

正崙精密工業股份有限公司及子公司  
合併財務報告暨會計師查核報告  
民國 112 年度及 111 年度  
(股票代碼 2392)

公司地址：新北市土城區中山路 18 號  
電 話：(02)2269-9888

正崙精密工業股份有限公司及子公司  
民國 112 年度及 111 年度合併財務報告暨會計師查核報告  
目 錄

<u>項</u>	<u>目</u>	<u>頁 次</u>
一、	封面	1
二、	目錄	2 ~ 3
三、	聲明書	4
四、	會計師查核報告書	5 ~ 11
五、	合併資產負債表	12 ~ 13
六、	合併綜合損益表	14 ~ 15
七、	合併權益變動表	16
八、	合併現金流量表	17 ~ 18
九、	合併財務報表附註	19 ~ 110
	(一) 公司沿革	19
	(二) 通過財務報告之日期及程序	19
	(三) 新發布及修訂準則及解釋之適用	19 ~ 20
	(四) 重大會計政策之彙總說明	20 ~ 41
	(五) 重大會計判斷、估計及假設不確性之主要來源	41 ~ 42
	(六) 重要會計項目之說明	42 ~ 84
	(七) 關係人交易	84 ~ 87
	(八) 質押之資產	88

項	目	頁	次
(九)	重大或有負債及未認列之合約承諾	88	~ 92
(十)	重大之災害損失	92	
(十一)	重大之期後事項	92	
(十二)	其他	92	~ 104
(十三)	附註揭露事項	104	~ 107
(十四)	營運部門資訊	108	~ 110

正崴精密工業股份有限公司  
關係企業合併財務報表聲明書

本公司 112 年度（自 112 年 1 月 1 日至 112 年 12 月 31 日止）依「關係企業合併營業報告書關係企業合併財務報表及關係報告書編製準則」應納入編製關係企業合併財務報表之公司與依國際財務報導準則第十號應納入編製母子公司合併財務報表之公司均相同，且關係企業合併財務報表所應揭露相關資訊於前揭母子公司合併財務報表中均已揭露，爰不再另行編製關係企業合併財務報表。

特此聲明

公司名稱：正崴精密工業股份有限公司

負責人：郭台強



中華民國 113 年 3 月 11 日

會計師查核報告

(113)財審報字第 23005197 號

正歲精密工業股份有限公司 公鑒

**查核意見**

正歲精密工業股份有限公司及子公司（以下簡稱「正歲集團」）民國 112 年及 111 年 12 月 31 日之合併資產負債表，暨民國 112 年及 111 年 1 月 1 日至 12 月 31 日之合併綜合損益表、合併權益變動表、合併現金流量表，以及合併財務報表附註（包括重大會計政策彙總），業經本會計師查核竣事。

依本會計師之意見，基於本會計師之查核結果及其他會計師之查核報告（請參閱其他事項段），上開合併財務報表在所有重大方面係依照證券發行人財務報告編製準則暨經金融監督管理委員會認可並發布生效之國際財務報導準則、國際會計準則、解釋及解釋公告編製，足以允當表達正歲集團民國 112 年及 111 年 12 月 31 日之合併財務狀況，暨民國 112 年及 111 年 1 月 1 日至 12 月 31 日之合併財務績效及合併現金流量。

**查核意見之基礎**

本會計師係依照會計師受託查核簽證財務報表規則及中華民國審計準則執行查核工作。本會計師於該等準則下之責任將於會計師查核合併財務報表之責任段進一步說明。本會計師所隸屬事務所受獨立性規範之人員已依中華民國會計師職業道德規範，與正歲集團保持超然獨立，並履行該規範之其他責任。基於本會計師之查核結果及其他會計師之查核報告，本會計師相信已取得足夠及適切之查核證據，以作為表示查核意見之基礎。

**關鍵查核事項**

關鍵查核事項係指依本會計師之專業判斷，對正歲集團民國 112 年度合併財務報表之查核最為重要之事項。該等事項已於查核合併財務報表整體及形成查核意見之過程中予以因應，本會計師並不對該等事項單獨表示意見。

~5~

正崴集團民國 112 年度合併財務報表之關鍵查核事項如下：

### **關鍵查核事項-商譽減損評估**

#### **事項說明**

有關非金融資產減損之會計政策，請詳合併財務報告附註四、(二十)；商譽減損評估之會計估計及假設之不確定性，請詳合併財務報告附註五、(一)；有關商譽減損評估之說明，請詳合併財務報告附註六、(十三)。

正崴公司之子公司永崴投控因收購崴強科技股份有限公司及中旋有限公司所產生之商譽(含非確定耐用年限之商標權)餘額於民國 112 年 12 月 31 日分別為新台幣 715,197 仟元及新台幣 418,502 仟元，其商譽(含非確定耐用年限之商標權)減損評估，係以未來估計現金流量加以折現作為使用價值或公允價值減處分成本兩者孰高者，以衡量現金產生單位之可回收金額，作為商譽是否減損之依據，因評估未來現金流量之假設係屬主觀判斷，易有高度不確定性，對估計結果可能影響重大。因此，本會計師將上述購併產生之商譽(含非確定耐用年限之商標權)減損評估列為本年度查核最為重要事項之一。

#### **因應之查核程序**

本會計師對上開關鍵查核事項已執行之查核程序彙列如下：

1. 瞭解及評估公司針對減損評估之相關政策及處理程序，包括內外資料之蒐集、長短期營運前景評估及產業變遷。
2. 取得外部專家出具之減損評價報告並執行下列程序：
  - (1) 檢視專家資格，以評估其獨立性、客觀性與適任性。
  - (2) 評估評價報告所使用之評估方法係普遍採用且適當。
  - (3) 評估評價報告中所採用各項重大假設(含預計成長率及折現率)之合理性。

## 關鍵查核事項-工程收入之認列-完工程度之評估

### 事項說明

有關建造合約之會計政策請詳合併財務報表附註四(三十一);建造合約會計政策採用之重要判斷、會計估計及假設之不確定性,請詳合併財務報表附註五(二);正歲集團民國112年12月31日之合約資產及合約負債分別為新台幣8,675,960仟元及43,541仟元,工程收入為新台幣10,285,643仟元,請詳合併財務報表附註六(二十四)。

正歲集團之工程收入及成本主要係承攬工程所產生,當建造合約之結果能可靠估計,損益認列係依完工百分比法於建造合約期間按完工程度計算而得,完工程度係參照每份合約截至財務報導期間結束日已發生之成本,佔該合約預估總成本之比例隨時間逐步認列收入。

因預估總成本係由管理階層針對不同之工程性質並配合市場行情之波動,預估應投入之發包及料工費等各項工程成本評估而得,且工程總成本項目複雜,常涉及主觀判斷因而具高度不確定性,可能影響工程收入之認列,故本會計師認為工程收入認列所採用完工程度之評估列為本年度查核最為重要事項之一。

### 因應之查核程序

本會計師對上開關鍵查核事項所敘之完工程度已執行之查核程序彙總說明如下:

1. 依對其營運及產業性質之瞭解,評估其對預估工程總成本所採用之內部作業程序之合理性,包括對相同性質之工程合約預估總成本估計基礎。
2. 評估及測試管理階層針對完工程度認列工程收入之內部控制程序,包括核對當期追加減工程及重大計價工程之佐證文件。
3. 抽核已發包部分之發包合約,另針對尚未發包之部分,評估其估計成本之基礎及合理性。
4. 針對工程損益明細表執行相關證實程序,包括當期成本發生數抽核至適當憑證,以及重新計算依完工程度認列之工程收入,且已適當入帳。

## **關鍵查核事項-存貨備抵跌價損失評估**

### **事項說明**

有關存貨之評價會計政策請詳合併財務報告附註四、(十三)；存貨評價之會計估計及假設之不確定性，請詳合併財務報告附註五、(三)；存貨之說明請詳合併財務報告附註六、(七)。

正崙集團主要經營電子零組件之製造及銷售，由於電子產品生命週期短且市場競爭激烈，產品可能因景氣衰退、供過於求，致產生存貨跌價損失或過時陳舊之風險較高。正崙集團存貨係按成本與淨變現價值孰低者衡量，對超過特定貨齡之存貨個別辨認有無過時陳舊之虞。

因所處產業之科技快速變遷，且針對過時陳舊存貨評價時所採用之淨變現價值常涉及主觀判斷因而具估計不確定性，考量正崙集團之存貨及其備抵跌價損失對財務報表影響重大，故本會計師認為正崙集團之存貨備抵跌價損失評價為本年度查核最為重要事項之一。

### **因應之查核程序**

本會計師對上開關鍵查核事項已執行之因應程序彙列如下：

1. 依對其營運及產業性質之瞭解，評估其存貨備抵跌價損失所採用提列政策與程序之合理性。
2. 瞭解倉儲管理之流程、檢視其年度盤點計畫並參與年度存貨盤點，以評估管理階層控管存貨之有效性。
3. 驗證用以評價存貨報表邏輯之適當性，以確認報表資訊與其政策一致。
4. 檢視個別存貨評價基礎之適當性，並驗證取具資料，如產品售價及進貨價格，並重新核算及評估決定備抵跌價損失之合理性，以確認存貨係按成本與淨變現價值孰低者衡量。



### **其他事項-提及其他會計師查核**

列入上開合併財務報表之部分子公司及採用權益法之投資，其財務報表未經本會計師查核，而係由其他會計師查核。因此，本會計師對上開合併財務報表所表示之意見中，有關該等子公司財務報表所列之金額及附註十三所揭露之相關資訊，係依據其他會計師之查核報告。該等子公司民國 112 年及 111 年 12 月 31 日之資產總額分別為新台幣 429,970 仟元及新台幣 426,718 仟元，各占合併資產總額 0.41% 及 0.43%；民國 112 年及 111 年度之營業收入分別為新台幣 2,687,168 仟元及新台幣 2,150,424 仟元，各占合併營業收入之 2.97% 及 2.29%。該等採用權益法之被投資公司民國 112 年及 111 年 12 月 31 日之投資餘額分別為新台幣 33,401 仟元及 203,442 仟元，各占合併資產總額之 0.03% 及 0.21%；民國 112 年及 111 年 1 月 1 日至 12 月 31 日之採用權益法認列之關聯企業及合資損益之份額分別為新台幣 48 仟元及(9,441)仟元，各占合併綜合損益之 0.00% 及(0.39%)。

### **其他事項-個體財務報告**

正崙精密工業股份有限公司已編製民國 112 年度及 111 年度個體財務報表，並經本會計師出具無保留意見加其他事項段之查核報告在案，備供參考。

### **管理階層與治理單位對合併財務報表之責任**

管理階層之責任係依照證券發行人財務報告編製準則暨經金融監督管理委員會認可並發布生效之國際財務報導準則、國際會計準則、解釋及解釋公告編製允當表達之合併財務報表，且維持與合併財務報表編製有關之必要內部控制，以確保合併財務報表未存有導因於舞弊或錯誤之重大不實表達。

於編製合併財務報表時，管理階層之責任亦包括評估正崙集團繼續經營之能力、相關事項之揭露，以及繼續經營會計基礎之採用，除非管理階層意圖清算正崙集團或停止營業，或除清算或停業外別無實際可行之其他方案。

正崙集團之治理單位(含審計委員會)負有監督財務報導流程之責任。

## 會計師查核合併財務報表之責任

本會計師查核合併財務報表之目的，係對合併財務報表整體是否存有導因於舞弊或錯誤之重大不實表達取得合理確信，並出具查核報告。合理確信係高度確信，惟依照中華民國審計準則執行之查核工作無法保證必能偵出合併財務報表存有之重大不實表達。不實表達可能導因於舞弊或錯誤。如不實表達之個別金額或彙總數可合理預期將影響合併財務報表使用者所作之經濟決策，則被認為具有重大性。

本會計師依照中華民國審計準則查核時，運用專業判斷及專業懷疑。本會計師亦執行下列工作：

1. 辨認並評估合併財務報表導因於舞弊或錯誤之重大不實表達風險；對所評估之風險設計及執行適當之因應對策；並取得足夠及適切之查核證據以作為查核意見之基礎。因舞弊可能涉及共謀、偽造、故意遺漏、不實聲明或踰越內部控制，故未偵出導因於舞弊之重大不實表達之風險高於導因於錯誤者。
2. 對與查核攸關之內部控制取得必要之瞭解，以設計當時情況下適當之查核程序，惟其目的非對正崑集團內部控制之有效性表示意見。
3. 評估管理階層所採用會計政策之適當性，及其所作會計估計與相關揭露之合理性。
4. 依據所取得之查核證據，對管理階層採用繼續經營會計基礎之適當性，以及使正崑集團繼續經營之能力可能產生重大疑慮之事件或情況是否存在重大不確定性，作出結論。本會計師若認為該等事件或情況存在重大不確定性，則須於查核報告中提醒合併財務報表使用者注意合併財務報表之相關揭露，或於該等揭露係屬不適當時修正查核意見。本會計師之結論係以截至查核報告日所取得之查核證據為基礎。惟未來事件或情況可能導致正崑集團不再具有繼續經營之能力。
5. 評估合併財務報表(包括相關附註)之整體表達、結構及內容，以及合併財務報表是否允當表達相關交易及事件。

6. 對集團內組成個體之財務資訊取得足夠及適切之查核證據，以對合併財務報表表示意見。本會計師負責集團查核案件之指導、監督及執行，並負責形成集團查核意見。

本會計師與治理單位溝通之事項，包括所規劃之查核範圍及時間，以及重大查核發現（包括於查核過程中所辨認之內部控制顯著缺失）。

本會計師亦向治理單位提供本會計師所隸屬事務所受獨立性規範之人員已遵循中華民國會計師職業道德規範中有關獨立性之聲明，並與治理單位溝通所有可能被認為會影響會計師獨立性之關係及其他事項（包括相關防護措施）。

本會計師從與治理單位溝通之事項中，決定對正崙集團民國 112 年度合併財務報表查核之關鍵查核事項。本會計師於查核報告中敘明該等事項，除非法令不允許公開揭露特定事項，或在極罕見情況下，本會計師決定不於查核報告中溝通特定事項，因可合理預期此溝通所產生之負面影響大於所增進之公眾利益。

資 誠 聯 合 會 計 師 事 務 所

周筱姿 周筱姿

會計師

梁益彰 梁益彰



前財政部證券管理委員會

核准簽證文號：(85)台財證(六)第 68700 號

金融監督管理委員會

核准簽證文號：金管證審字第 1070303009 號

中 華 民 國 1 1 3 年 3 月 1 1 日



正 歲 精 密 工 業 股 份 有 限 公 司 及 子 公 司  
合 併 資 產 負 債 表  
民 國 112 年 及 111 年 12 月 31 日

單位：新台幣仟元

資 產	附註	112 年 12 月 31 日		111 年 12 月 31 日		
		金 額	%	金 額	%	
<b>流動資產</b>						
1100	現金及約當現金	六(一)	\$ 14,844,796	14	\$ 11,431,070	12
1110	透過損益按公允價值衡量之金融資產—流動	六(二)及十二(三)	5,167	-	-	-
1136	按攤銷後成本衡量之金融資產—流動	六(四)及八	2,918,178	3	2,916,275	3
1140	合約資產—流動	六(二十四)	8,675,960	8	2,716,125	3
1150	應收票據淨額	六(五)	53,933	-	59,703	-
1170	應收帳款淨額	六(五)	17,708,938	17	18,005,663	18
1180	應收帳款—關係人淨額	七	433,879	-	414,187	-
1200	其他應收款	六(六)	446,840	-	528,811	1
1210	其他應收款—關係人	七	62,819	-	66,548	-
1220	本期所得稅資產	六(三十二)	53,087	-	44,444	-
130X	存貨	六(七)	14,297,590	14	17,811,199	18
1410	預付款項	六(八)	7,164,367	7	6,067,597	6
1470	其他流動資產	八	1,051,603	1	1,031,796	1
11XX	<b>流動資產合計</b>		<u>67,717,157</u>	<u>64</u>	<u>61,093,418</u>	<u>62</u>
1517	透過其他綜合損益按公允價值衡量之金融資產—非流動	六(三)及十二(三)	1,345,307	1	1,521,378	2
1535	按攤銷後成本衡量之金融資產—非流動	六(四)及八	701,061	1	450,052	1
1550	採用權益法之投資	六(九)	5,509,683	5	6,160,832	6
1600	不動產、廠房及設備	六(十)及八	22,705,808	21	20,923,246	21
1755	使用權資產	六(十一)、七及八	3,265,176	3	2,302,273	2
1760	投資性不動產淨額	六(十二)	541,840	-	560,159	1
1780	無形資產	六(十三)(三十五)	1,724,432	2	1,749,316	2
1840	遞延所得稅資產	六(三十二)	681,861	1	448,780	-
1915	預付設備款	六(十)	791,122	1	2,328,066	2
1990	其他非流動資產—其他	八	778,111	1	760,491	1
15XX	<b>非流動資產合計</b>		<u>38,044,401</u>	<u>36</u>	<u>37,204,593</u>	<u>38</u>
1XXX	<b>資產總計</b>		<u>\$ 105,761,558</u>	<u>100</u>	<u>\$ 98,298,011</u>	<u>100</u>

(續次頁)

正 威 精 密 工 業 股 份 有 限 公 司 及 子 公 司  
合 併 資 產 負 債 表  
民 國 112 年 及 111 年 12 月 31 日

單位：新台幣仟元

負債及權益	附註	112 年 12 月 31 日			111 年 12 月 31 日		
		金	額	%	金	額	%
<b>流動負債</b>							
2100	短期借款	六(十四)	\$ 9,890,697	9	\$ 9,550,241	10	
2110	應付短期票券	六(十五)	4,085,520	4	1,789,159	2	
2130	合約負債—流動	六(二十四)	614,822	1	1,087,867	1	
2150	應付票據		32,677	-	657	-	
2170	應付帳款		15,769,631	15	15,652,500	16	
2180	應付帳款—關係人	七	144,605	-	181,124	-	
2200	其他應付款	六(十六)及七	5,766,392	6	6,108,349	6	
2230	本期所得稅負債	六(三十二)	643,888	1	552,301	1	
2280	租賃負債—流動	七	405,855	-	287,333	-	
2320	一年或一營業週期內到期長期負債	六(十七)(十八)	3,301,902	3	689,541	1	
2365	退款負債—流動		175,062	-	139,022	-	
2399	其他流動負債—其他		425,164	-	319,896	-	
21XX	<b>流動負債合計</b>		<u>41,256,215</u>	<u>39</u>	<u>36,357,990</u>	<u>37</u>	
<b>非流動負債</b>							
2527	合約負債—非流動	六(二十四)	167,177	-	223,986	-	
2530	應付公司債	六(十七)	6,442,827	6	6,582,374	7	
2540	長期借款	六(十八)	17,772,711	17	15,406,923	16	
2570	遞延所得稅負債	六(三十二)	1,204,001	1	1,243,084	1	
2580	租賃負債—非流動	七	1,752,440	2	690,236	1	
2600	其他非流動負債	六(九)(十九)	344,195	-	1,535,331	1	
25XX	<b>非流動負債合計</b>		<u>27,683,351</u>	<u>26</u>	<u>25,681,934</u>	<u>26</u>	
2XXX	<b>負債總計</b>		<u>68,939,566</u>	<u>65</u>	<u>62,039,924</u>	<u>63</u>	
<b>歸屬於母公司業主之權益</b>							
股本							
3110	普通股股本	六(二十)	5,123,269	5	5,123,269	5	
資本公積							
3200	資本公積	六(二十一)	10,764,901	11	10,382,683	10	
保留盈餘							
3310	法定盈餘公積	六(二十二)	3,445,937	3	3,292,026	3	
3320	特別盈餘公積		2,363,760	2	2,601,650	3	
3350	未分配盈餘		5,788,610	5	5,658,790	6	
其他權益							
3400	其他權益	六(二十三)	( 2,673,429)	( 2)	( 2,363,761)	( 2)	
庫藏股票							
3500	庫藏股票	六(二十)	( 622,774)	( 1)	( 272,066)	-	
31XX	<b>歸屬於母公司業主之權益合計</b>		<u>24,190,274</u>	<u>23</u>	<u>24,422,591</u>	<u>25</u>	
36XX	<b>非控制權益</b>	六(三十四)	<u>12,631,718</u>	<u>12</u>	<u>11,835,496</u>	<u>12</u>	
3XXX	<b>權益總計</b>		<u>36,821,992</u>	<u>35</u>	<u>36,258,087</u>	<u>37</u>	
重大或有負債及未認列之合約承諾							
重大之災害損失							
重大之期後事項							
3X2X	<b>負債及權益總計</b>		<u>\$ 105,761,558</u>	<u>100</u>	<u>\$ 98,298,011</u>	<u>100</u>	

後附合併財務報表附註為本合併財務報告之一部分，請併同參閱。

董事長：郭台強




經理人：郭台強



會計主管：卜慶藩




  
 正 崑 精 密 工 業 股 份 有 限 公 司 及 子 公 司  
 合 併 綜 合 損 益 表  
 民 國 112 年 及 111 年 1 月 1 日 至 12 月 31 日

單位：新台幣仟元  
(除每股盈餘為新台幣元外)

項目	附註	112 年 度			111 年 度		
		金 額	%		金 額	%	
4000 營業收入	六(二十四)及七	\$ 90,550,764	100	\$ 94,102,594	100		
5000 營業成本	六(七)(三十) (三十一)及七	( 78,856,852)	( 87)	( 82,008,395)	( 87)		
5900 營業毛利		11,693,912	13	12,094,199	13		
營業費用	六(三十) (三十一)						
6100 推銷費用		( 1,997,010)	( 2)	( 2,212,130)	( 2)		
6200 管理費用		( 4,332,074)	( 5)	( 3,917,188)	( 4)		
6300 研究發展費用		( 2,521,545)	( 3)	( 2,419,396)	( 3)		
6450 預期信用減損利益(損失)	十二(二)	56,739	-	( 13,792)	-		
6000 營業費用合計		( 8,793,890)	( 10)	( 8,562,506)	( 9)		
6500 其他收益及費損淨額	六(二十五)	118,111	-	-	-		
6900 營業利益		3,018,133	3	3,531,693	4		
營業外收入及支出							
7100 利息收入	六(二十六)	275,628	-	131,821	-		
7010 其他收入	六(二十七)及七	536,871	1	424,322	1		
7020 其他利益及損失	六(二十八)	( 313,702)	-	( 523,402)	( 1)		
7050 財務成本	六(二十九)	( 619,232)	( 1)	( 423,257)	-		
7060 採用權益法認列之關聯企業及 合資損益之份額	六(九)	238,603	-	270,616	-		
7000 營業外收入及支出合計		118,168	-	( 119,900)	-		
7900 稅前淨利		3,136,301	3	3,411,793	4		
7950 所得稅費用	六(三十二)	( 1,034,479)	( 1)	( 1,317,094)	( 2)		
8200 本期淨利		\$ 2,101,822	2	\$ 2,094,699	2		

(續 次 頁)



  
 正 歲 精 密 工 業 股 份 有 限 公 司 及 子 公 司  
 合 併 綜 合 損 益 表  
 民 國 112 年 及 111 年 1 月 1 日 至 12 月 31 日

單位：新台幣仟元  
(除每股盈餘為新台幣元外)

項目	附註	112 年 度			111 年 度		
		金 額	%		金 額	%	
<b>其他綜合損益(淨額)</b>							
<b>後續不重分類至損益之項目</b>							
8311	確定福利計畫之再衡量數	六(十九)	\$ 18,083	-	\$ 29,416	-	
8316	透過其他綜合損益按公允價值 衡量之權益工具投資未實現評 價損益	六(三)	( 148,776)	-	( 42,267)	-	
8320	採用權益法認列之關聯企業及 合資之其他綜合損益之份額- 不重分類至損益之項目		28,371	-	( 66,638)	-	
8349	與不重分類之項目相關之所得 稅	六(三十二)	( 3,617)	-	( 5,883)	-	
8310	不重分類至損益之項目總額		( 105,939)	-	( 85,372)	-	
<b>後續可能重分類至損益之項目</b>							
8361	國外營運機構財務報表換算之 兌換差額		( 816,097)	( 1)	584,020	1	
8370	採用權益法認列之關聯企業及 合資之其他綜合損益之份額- 可能重分類至損益之項目		14,313	-	( 54,188)	-	
8399	與可能重分類之項目相關之所 得稅	六(三十二)	147,279	-	( 108,773)	-	
8360	後續可能重分類至損益之項 目總額		( 654,505)	( 1)	421,059	1	
8300	<b>其他綜合損益(淨額)</b>		( \$ 760,444)	( 1)	\$ 335,687	1	
8500	<b>本期綜合損益總額</b>		\$ 1,341,378	1	\$ 2,430,386	3	
淨利歸屬於：							
8610	母公司業主		\$ 1,457,132	1	\$ 1,522,518	2	
8620	非控制權益		644,690	1	572,181	-	
	合計		\$ 2,101,822	2	\$ 2,094,699	2	
綜合(損)益總額歸屬於：							
8710	母公司業主		\$ 863,292	-	\$ 1,776,996	2	
8720	非控制權益		478,086	1	653,390	1	
	合計		\$ 1,341,378	1	\$ 2,430,386	3	
基本每股盈餘							
9750	基本每股盈餘	六(三十三)	\$ 3.09		\$ 3.14		
稀釋每股盈餘							
9850	稀釋每股盈餘	六(三十三)	\$ 3.06		\$ 3.10		

後附合併財務報表附註為本合併財務報告之一部分，請併同參閱。

董事長：郭台強



經理人：郭台強



會計主管：卜慶藩



正崴精密工業股份有限公司及子公司  
合併財務報表  
民國112年及111年1月1日至12月31日

單位：新台幣仟元

附註	歸屬於母公					業主之					總計	非控制權益	權益總額
	普通股	資本公積	法定盈餘公積	特別盈餘公積	未分配盈餘	國外營業務	營運換算差額	機構財之兒量	透過其他綜合損益按公允價值衡量之金融資產	遞延所得稅			
<b>111年度</b>													
1月1日餘額	\$ 5,123,269	\$ 10,252,875	\$ 3,197,654	\$ 2,036,346	\$ 5,547,850	(\$ 2,129,042)	(\$ 472,609)	(\$ 272,066)	\$ 23,284,277	\$ 9,216,611	\$ 32,500,888		
本期淨利	-	-	-	-	1,522,518	-	-	-	1,522,518	572,181	2,094,699		
本期其他綜合損益	六(二十三)	-	-	-	16,588	309,872	(71,982)	-	254,478	81,209	335,687		
本期綜合損益總額	-	-	-	-	1,539,106	309,872	(71,982)	-	1,776,996	653,390	2,430,386		
<b>110年度盈餘指撥及分配</b>													
法定盈餘公積	-	-	94,372	-	(94,372)	-	-	-	-	-	-		
特別盈餘公積	-	-	-	565,304	(565,304)	-	-	-	-	-	-		
現金股利	-	-	-	-	(768,490)	-	-	-	(768,490)	-	(768,490)		
取得或處分子公司股權價格與帳面價值差額	六(二十一)(三十四)	-	-	-	-	-	-	-	110,494	(109,646)	848		
採用權益法認列之關聯企業及合資之變動數	-	3,494	-	-	-	-	-	-	3,494	1,081	4,575		
認列對子公司所有權權益變動數	六(二十一)	-	65	-	-	-	-	-	65	1,924	1,989		
子公司獲配母公司現金股利	六(二十一)	-	15,755	-	-	-	-	-	15,755	-	15,755		
非控制權益增減	-	-	-	-	-	-	-	-	-	2,072,136	2,072,136		
12月31日餘額	\$ 5,123,269	\$ 10,382,683	\$ 3,292,026	\$ 2,601,650	\$ 5,658,790	(\$ 1,819,170)	(\$ 544,591)	(\$ 272,066)	\$ 24,422,591	\$ 11,835,496	\$ 36,258,087		
<b>112年度</b>													
1月1日餘額	\$ 5,123,269	\$ 10,382,683	\$ 3,292,026	\$ 2,601,650	\$ 5,658,790	(\$ 1,819,170)	(\$ 544,591)	(\$ 272,066)	\$ 24,422,591	\$ 11,835,496	\$ 36,258,087		
本期淨損	-	-	-	-	1,457,132	-	-	-	1,457,132	644,690	2,101,822		
本期其他綜合損益	六(二十三)	-	-	-	14,223	(574,754)	(33,309)	-	(593,840)	(166,604)	(760,444)		
本期綜合損益總額	-	-	-	-	1,471,355	(574,754)	(33,309)	-	863,292	478,086	1,341,378		
<b>111年度盈餘指撥及分配</b>													
法定盈餘公積	-	-	153,911	-	(153,911)	-	-	-	-	-	-		
特別盈餘公積	-	-	-	(237,890)	237,890	-	-	-	-	-	-		
現金股利	-	-	-	-	(1,127,119)	-	-	-	(1,127,119)	-	(1,127,119)		
取得或處分子公司股權價格與帳面價值差額	六(二十一)(三十四)	-	9,757	-	-	-	-	-	9,757	51,081	60,838		
認列對子公司所有權權益變動數	六(二十一)(三十四)	-	83,492	-	-	-	-	-	83,492	316,912	400,404		
採用權益法認列之關聯企業及合資之變動數	六(二十一)(二十三)	-	255,753	-	(72,634)	-	72,634	-	255,753	-	255,753		
處分透過其他綜合損益按公允價值衡量之權益工具	六(三)(二十三)	-	-	-	(225,761)	-	225,761	-	-	-	-		
子公司獲配母公司現金股利	六(二十一)	-	33,216	-	-	-	-	-	33,216	-	33,216		
子公司購入母公司之股票視為庫藏股票	六(二十)	-	-	-	-	-	-	(350,708)	(350,708)	(567,560)	(918,268)		
非控制權益增減	-	-	-	-	-	-	-	-	-	517,703	517,703		
12月31日餘額	\$ 5,123,269	\$ 10,764,901	\$ 3,445,937	\$ 2,363,760	\$ 5,788,610	(\$ 2,393,924)	(\$ 279,505)	(\$ 622,774)	\$ 24,190,274	\$ 12,631,718	\$ 36,821,992		

後附合併財務報表附註為本合併財務報告之一部分，請併同參閱。

董事長：郭台強

經理人：郭台強

會計主管：卜慶藩



  
 正 歲 精 密 工 業 股 份 有 限 公 司 及 子 公 司  
 合 併 現 金 流 量 表  
 民 國 112 年 及 111 年 1 月 1 日 至 12 月 31 日

單位：新台幣仟元

附註	112 年 1 月 1 日 至 12 月 31 日	111 年 1 月 1 日 至 12 月 31 日
<b>營業活動之現金流量</b>		
本期稅前淨利	\$ 3,136,301	\$ 3,411,793
調整項目		
收益費損項目		
透過損益按公允價值衡量之金融資產利益	六(二)(二十八) ( 110 )	-
折舊費用(含投資性不動產)	六(十)(十一) (十二)(二十八) (三十) 3,773,850	3,437,109
攤銷費用	六(十三)(三十) 140,150	78,470
災害損失	六(二十八) 552,414	-
廉價購買利益	六(二十七) ( 707 )	-
預期信用減損(回升利益)損失	十二(二) ( 56,739 )	13,792
利息費用	六(二十九) 619,232	423,257
利息收入	六(二十六) ( 275,628 )	( 131,821 )
處分不動產、廠房及設備損失(利益)	六(二十八) 239,068	58,049
採用權益法之關聯企業利益之份額	六(九) ( 238,603 )	( 270,616 )
處分投資利益	六(二十五) (二十八) 165,119	( 23,290 )
與營業活動相關之資產/負債變動數		
與營業活動相關之資產之淨變動		
合約資產	( 5,786,802 )	500,328
應收票據	5,770	( 12,829 )
應收帳款	404,800	( 1,667,994 )
應收帳款-關係人	( 19,692 )	( 101,282 )
其他應收款	430,026	( 216,251 )
其他應收款-關係人	3,729	( 5,334 )
存貨	3,199,613	( 2,365,637 )
預付款項	( 1,038,422 )	( 2,655,399 )
其他流動資產	( 17,864 )	54,715
其他非流動資產	( 33,580 )	114,500
與營業活動相關之負債之淨變動		
合約負債	( 649,920 )	484,100
應付票據	32,021	506
應付帳款	117,131	( 1,238,514 )
應付帳款-關係人	( 387,120 )	9,019
其他應付款	( 233,006 )	1,425,580
退款負債	36,040	( 87,251 )
其他流動負債	105,267	( 281,330 )
其他非流動負債	( 168,593 )	24,175
營運產生之現金流入	4,053,745	977,845
收取之利息	275,628	131,821
收取之股利	104,562	78,162
支付之利息	( 581,305 )	( 408,746 )
支付所得稅	( 1,327,283 )	( 1,044,423 )
營業活動之淨現金流入(流出)	2,525,347	( 265,341 )

(續次頁)

  
 正 歲 精 密 工 業 股 份 有 限 公 司 及 子 公 司  
 合 併 現 金 流 量 表  
 民 國 112 年 及 111 年 1 月 1 日 至 12 月 31 日

單位：新台幣仟元

附註	112 年 1 月 1 日 至 12 月 31 日	111 年 1 月 1 日 至 12 月 31 日
<b>投資活動之現金流量</b>		
處分其他綜合損益按公允價值衡量之金融資產	\$ 180,000	\$ -
取得其他綜合損益按公允價值衡量之金融資產 十二(三)	-	( 431,984 )
透過其他綜合損益按公允價值衡量之金融資產 十二(三)		
減資退回股款	14,755	-
處分子公司(扣除所處分之現金) 六(三十六)	227,394	122,762
對子公司之收購及取得其他公司資產(扣除所 取得之現金) 六(三十四)	( 381,756 )	( 199,214 )
按攤銷後成本衡量之金融資產	( 243,242 )	( 962,906 )
取得採用權益法之投資	( 12,417 )	( 120,000 )
取得不動產、廠房及設備 六(三十六)	( 3,369,017 )	( 2,535,625 )
處分不動產、廠房及設備	310,481	22,192
取得無形資產 六(十三)	( 45,941 )	( 73,760 )
處分無形資產 六(十二)	578	-
存出保證金減少(增加)	22,497	( 1,311,150 )
預付投資款增加 六(九)	-	( 1,188,948 )
預付設備款增加	( 365,819 )	( 1,553,242 )
投資活動之淨現金流出	( 3,662,487 )	( 8,231,875 )
<b>籌資活動之現金流量</b>		
舉借短期借款 六(三十七)	41,423,161	54,188,177
償還短期借款 六(三十七)	( 41,100,964 )	( 48,862,784 )
應付短期票券增加(減少) 六(三十七)	2,467,438	192,637
子公司發行公司債取得價款	3,153,604	-
舉借長期借款 六(三十七)	20,391,792	19,607,525
償還長期借款 六(三十七)	( 18,440,453 )	( 14,990,178 )
租賃負債本金償還 六(三十七)	( 548,096 )	( 323,786 )
發放現金股利 六(二十二)	( 1,127,119 )	( 768,490 )
買回庫藏股 六(二十)	( 918,268 )	-
非控制權益變動數 六(三十四)	( 349,246 )	2,043,655
籌資活動之淨現金流入	4,951,849	11,086,756
匯率影響數	( 400,983 )	133,927
本期現金及約當現金增加數	3,413,726	2,723,467
期初現金及約當現金餘額	11,431,070	8,707,603
期末現金及約當現金餘額	\$ 14,844,796	\$ 11,431,070

後附合併財務報表附註為本合併財務報告之一部分，請併同參閱。

董事長：郭台強




經理人：郭台強



會計主管：卜慶藩



  
正崙精密工業股份有限公司及子公司  
合併財務報表附註  
民國 112 年度及 111 年度

單位：新台幣仟元  
(除特別註明者外)

一、公司沿革

正崙精密工業股份有限公司(以下簡稱「本公司」)於民國 75 年 7 月 14 日依中華民國公司法規定奉准設立，並於同年 7 月 31 日開始營業。本公司及子公司(以下統稱「本集團」)主要營業項目為塑膠製之射出成型產品及其零組件、模具、各種電子連接器精密端子電子線電子零件、充電器之製造加工裝配買賣、電廠投資開發及潔淨能源服務等業務。本公司股票自民國 88 年 9 月起在台灣證券交易所上市買賣。

二、通過財務報告之日期及程序

本合併財務報告已於民國 113 年 3 月 11 日經董事會通過發布。

三、新發布及修訂準則及解釋之適用

(一)已採用金融監督管理委員會(以下簡稱「金管會」)認可並發布生效之新發布、修正後國際財務報導準則會計準則之影響

下表彙列金管會認可並發布生效之民國 112 年適用之國際財務報導準則會計準則之新發布、修正及修訂之準則及解釋：

<u>新發布/修正/修訂準則及解釋</u>	<u>國際會計準則理事會 發布之生效日</u>
國際會計準則第1號之修正「會計政策之揭露」	民國112年1月1日
國際會計準則第8號之修正「會計估計值之定義」	民國112年1月1日
國際會計準則第12號之修正「與單一交易所產生之資產及負債有關之遞延所得稅」	民國112年1月1日
國際會計準則第12號之修正「國際租稅變革—支柱二規則範本」	民國112年5月23日

除下列所述者外，本集團經評估上述準則及解釋對本集團財務狀況與財務績效並無重大影響，相關資訊請詳附註六、(三十二)：

國際會計準則第 12 號之修正「國際租稅變革—支柱二規則範本」

此修正為認列或揭露因施行經濟合作暨發展組織發布之支柱二規則範本而已立法或已實習性立法之稅法產生之遞延所得稅提供一暫時性例外規定，企業既不得認列有關支柱二所得稅之遞延所得稅資產及負債亦不得揭露其相關資訊。

(二) 尚未採用金管會認可之新發布、修正後國際財務報導準則會計準則之影響

下表彙列金管會認可之民國 113 年適用之國際財務報導準則會計準則之新發布、修正及修訂之準則及解釋：

新發布/修正/修訂準則及解釋	國際會計準則理事會 發布之生效日
國際財務報導準則第16號之修正「售後租回中之租賃負債」	民國113年1月1日
國際會計準則第1號之修正「負債之流動或非流動分類」	民國113年1月1日
國際會計準則第1號之修正「具合約條款之非流動負債」	民國113年1月1日
國際會計準則第7號及國際財務報導準則第7號之修正「供應商融資安排」	民國113年1月1日

本集團經評估上述準則及解釋對本集團財務狀況與財務績效並無重大影響。

(三) 國際會計準則理事會已發布但尚未經金管會認可之國際財務報導準則會計準則之影響

下表彙列國際會計準則理事會已發布但尚未納入金管會認可之國際財務報導準則會計準則之新發布、修正及修訂之準則及解釋：

新發布/修正/修訂準則及解釋	國際會計準則理事會 發布之生效日
國際財務報導準則第10號及國際會計準則第28號之修正「投資者與其關聯企業或合資間之資產出售或投入」	待國際會計準則理事會決定
國際財務報導準則第17號「保險合約」	民國112年1月1日
國際財務報導準則第17號「保險合約」之修正	民國112年1月1日
國際財務報導準則第17號之修正「初次適用國際財務報導準則第17號及國際財務報導準則第9號—比較資訊」	民國112年1月1日
國際會計準則第21號之修正「缺乏可兌換性」	民國114年1月1日

本集團現正持續評估上述準則及解釋對本集團財務狀況與財務績效之影響，相關影響待評估完成時予以揭露。

四、重大會計政策之彙總說明

編製本合併財務報告所採用之主要會計政策說明如下。除另有說明外，此等政策在所有報導期間一致地適用。

(一) 遵循聲明

本合併財務報告係依據證券發行人財務報告編製準則與金管會認可並發布生效之國際財務報導準則、國際會計準則、解釋及解釋公告(以下簡稱 IFRSs)編製。

## (二) 編製基礎

1. 除下列重要項目外，本合併財務報告係按歷史成本編製：

- (1) 按公允價值衡量之透過損益按公允價值衡量之金融資產及負債(包括衍生工具)。
- (2) 按公允價值衡量之透過其他綜合損益按公允價值衡量之金融資產。
- (3) 按退休基金資產減除確定福利義務現值之淨額認列之確定福利負債。

2. 編製符合 IFRSs 之財務報表需要使用一些重要會計估計值，在應用本集團的會計政策過程中亦需要管理階層運用其判斷，涉及高度判斷或複雜性之項目，或涉及合併財務報告之重大假設及估計之項目，請詳附註五說明。

## (三) 合併基礎

1. 合併財務報告編製原則

- (1) 本集團將所有子公司納入合併財務報告編製之個體。子公司指受本集團控制之個體(包括結構型個體)，當本集團暴露於來自對該個體之參與之變動報酬或對該等變動報酬享有權利，且透過對該個體之權力有能力影響該等報酬時，本集團即控制該個體。子公司自本集團取得控制之日起納入合併財務報告，於喪失控制之日起終止合併。
- (2) 集團內公司間之交易、餘額及未實現損益業已銷除。子公司之會計政策已作必要之調整，與本集團採用之政策一致。
- (3) 損益及其他綜合損益各組成部分歸屬於母公司業主及非控制權益；綜合損益總額亦歸屬於母公司業主及非控制權益，即使因而導致非控制權益發生虧損餘額。
- (4) 對子公司持股之變動若未導致喪失控制(與非控制權益之交易)，係作為權益交易處理，亦即視為與業主間進行之交易。非控制權益之調整金額與所支付或收取對價之公允價值間之差額係直接認列於權益。
- (5) 當集團喪失對子公司之控制，對前子公司之剩餘投資係按公允價值重新衡量，並作為原始認列金融資產之公允價值或原始認列投資關聯企業或合資之成本，公允價值與帳面金額之差額認列為當期損益。對於先前認列於其他綜合損益與該子公司有關之所有金額，其會計處理與本集團若直接處分相關資產或負債之基礎相同，亦即如先前認列為其他綜合損益之利益或損失，於處分相關資產或負債時將被重分類為損益，則當喪失對子公司之控制時，將該利益或損失自權益重分類為損益。

2. 列入合併財務報告之子公司：

投資公司名稱	子公司名稱	業務性質	所持股權百分比		說明
			112年 12月31日	111年 12月31日	
本公司	CU INTERNATIONAL LTD. (CU)	電子零組件製造及轉投資相關事業	100	100	
本公司	CULINK INTERNATIONAL LTD. (CULINK)	轉投資相關事業	100	100	
本公司	富士臨國際投資股份有限公司 (富士臨投資)	一般投資業務	100	100	
本公司	富崴國際投資股份有限公司 (富崴投資)	一般投資業務	100	100	
本公司	達智科技股份有限公司 (達智)	有線無線通訊器材製造買賣	97	97	
本公司	大崴精工股份有限公司 (大崴精工)	電子零組件製造及買賣	100	100	
本公司	FOXLINK TECHNOLOGY LTD. (FOXLINK TECH)	轉投資相關事業	100	100	
本公司	岳昇有限公司(岳昇)	電鍍加工服務	100	100	
本公司	SINOBEST BROTHERS LIMITED (SINOBEST)	轉投資相關事業	91.19	91.19	
本公司	FOXLINK ARIZONA INC. (FOXLINK ARIZONA)	能源服務管理	100	100	註2
CU	富港電子(東莞)有限公司 (富港東莞)	電子零組件製造及買賣	100	100	
CU	NEW START INDUSTRIES LTD. (NEW START)	轉投資相關事業	100	100	
CU	富港電子(昆山)有限公司 (富港昆山)	電子零組件製造及買賣	100	100	
CU	東莞富士昌電腦有限公司 (富士昌)	電子零組件製造及買賣	100	100	
CU	富士臨工業(天津)有限公司 (富士臨天津)	電子零組件製造及買賣	25	25	
CU	東莞富強電子有限公司 (東莞富強)	電子零組件製造及買賣	83.17	83.17	
CU	富士灣電能(天津)有限公司 (富士灣)	電子零組件製造及買賣	100	100	
CU	昆山富士錦電子有限公司 (富士錦)	電子零組件製造及買賣	49.98	49.98	
CU	SOLTERAS LIMITED (SOLTERAS)	一般投資業	100	100	
CU	富士能電子(昆山)有限公司 (富士能昆山)	電子零組件製造及買賣	100	100	
CU	富士祥研發中心(昆山)有限公司 (富士祥昆山)	電子零組件製造及買賣	100	100	
CU	富港電子(南昌)有限公司 (富港南昌)	電子零組件製造及買賣	72	72	
CU	富港電子(鹽城)有限公司 (富港鹽城)	電子零組件製造及買賣	80	80	
CU	富強電子(鹽城)有限公司 (富強鹽城)	電子零組件製造及買賣	100	100	

投資公司名稱	子公司名稱	業務性質	所持股權百分比		說明
			112年 12月31日	111年 12月31日	
CU	富港電子(馬鞍山)有限公司 (富港馬鞍山)	電子零組件製造及買賣	32.86	32.86	
CU	昆山富港投資有限公司 (昆山投資)	一般投資業	100	100	
CU	FOXLINK TECHNICAL INDIA PRIVATE LIMITED (FOXLINK INDIA)	電子零組件製造及買賣	34.45	34.30	註6
CU	富港電子(徐州)有限公司 (富港徐州)	電子零組件製造及買賣	27.94	21.62	註7
NEW START	富港電子(天津)有限公司 (富港天津)	電子零組件製造及買賣	100	100	
NEW START	富士臨工業(天津)有限公司 (富士臨天津)	電子零組件製造及買賣	75	75	
NEW START	常州鑫巖車能創業投資有限 公司(常州鑫巖)	一般投資業	50	50	
NEW START	富港電子(徐州)有限公司 (富港徐州)	電子零組件製造及買賣	24.85	27.03	註7
富港天津	富展電子(上海)有限公司 (富展上海)	電子零組件製造及買賣	-	46.93	註3
富港天津	昆山富士錦電子有限公司 (富士錦)	電子零組件製造及買賣	50.02	50.02	
富港天津	富港電子(南昌)有限公司 (富港南昌)	電子零組件製造及買賣	28	28	
富港天津	富港電子(馬鞍山)有限公司 (富港馬鞍山)	電子零組件製造及買賣	50.71	50.71	
富士錦	蘇州科鈞銳汽車科技有限公司 (科鈞銳)	買賣製造業	55.56	55.56	
富士錦	富士能科技股份有限公司 (富士能科技)	電子零組件製造及買賣	100	100	
CULINK	PACIFIC WEALTH LIMITED (PACIFIC WEALTH)	控股及轉投資事業	100	100	
CULINK	FOXLINK TECHNICAL INDIA PRIVATE LIMITED (FOXLINK INDIA)	電子零組件製造及買賣	65.55	65.70	註6
CULINK	FOXLINK POWERBANK INTERNATIONAL TECHNOLOGY PRIVATE LIMITED (FOXLINK POWERBANK)	電子零組件製造及買賣	0.73	0.73	
CULINK	GLORYTEK SCIENCE INDIA PRIVATE LIMITED (GLORYTEK SCIENCE INDIA)	通信和消費電子組件製 造銷售	0.73	0.73	
CULINK	富港電子(徐州)有限公司 (富港徐州)	電子零組件製造及買賣	47.21	51.35	註7
PACIFIC WEALTH	FOXLINK INTERNATIONAL INC. (FOXLINK)	從事貿易業務	100	100	
昆山投資	東莞富強電子有限公司 (東莞富強)	電子零組件製造及買賣	16.83	16.83	
昆山投資	富強電子(馬鞍山)有限公司 (富強馬鞍山)	電子零組件製造及買賣	100	100	
昆山投資	富港電子(馬鞍山)有限公司 (富港馬鞍山)	電子零組件製造及買賣	16.43	16.43	

投資公司名稱	子公司名稱	業務性質	所持股權百分比		說明
			112年 12月31日	111年 12月31日	
富士臨投資	藝鑫華仕德科技股份有限公司 (藝鑫華仕德)	軟板及電子零組件製造 及買賣	69.56	69.56	
富士臨投資	永歲投資控股股份有限公司 (永歲)	一般投資業務	23.67	23.67	
富士臨投資	FOXLINK INDIA ELECTRIC PRIVATE LIMITED (FIE)	電子零組件製造及買賣	13.53	13.53	註8
富士臨投資	FOXLINK VIETNAM CO., LTD. (FV)	電子零組件製造及買賣	100	100	
富士臨投資	FOXLINK DA NANG ELECTORNICS CO., LTD. (DA NANG)	電子零組件製造及買賣	100	-	註1
藝鑫華仕德	VALUE SUCCESS LIMITED (VALUE SUCCESS)	控股及轉投資業務	100	100	
VALUE SUCCESS CAPITAL	CAPITAL GUARDIAN LIMITED (CAPITAL)	控股及轉投資業務	100	100	
華仕德技術	香港華仕德電路技術有限公司 (華仕德技術)	控股及轉投資業務	100	100	
達智	富展電子(上海)有限公司 (富展上海)	電子零組件製造及買賣	-	53.07	註3
BENEFIT	BENEFIT RIGHT LTD. (BENEFIT)	轉投資相關事業	100	100	
BENEFIT	POWER CHANNEL LIMITED (POWER)	轉投資相關事業	64.25	64.25	
大歲精工	CE LINK INTERNATIONAL LTD. (CELINK)	電子零組件製造及買賣	100	100	
FOXLINK TECH	SINOBEST BROTHERS LIMITED (SINOBEST)	電子零組件製造及買賣	8.81	8.81	
SINOBEST	FOXLINK MYANMAR COMPANY LIMITED (FOXLINK MYANMAR)	電子零組件製造及買賣	100	100	註5
富歲投資	晶實科技股份有限公司(晶實)	電子零組件買賣	51	51	
富歲投資	逢緯國際股份有限公司(逢緯)	電子零組件買賣	100	100	
富歲投資	志得投資股份有限公司 (志得投資)	一般投資業	100	100	
富歲投資	森歲能源股份有限公司 (森歲)	機械安裝及配管工程業	8.64	8.64	註9
富歲投資	永歲投資控股股份有限公司 (永歲)	一般投資業務	5.97	5.97	
富歲投資	FOXLINK INDIA ELECTRIC PRIVATE LIMITED (FIE)	電子零組件製造及買賣	86.47	86.47	註8
志得投資	永歲投資控股股份有限公司 (永歲)	一般投資業務	8.55	8.55	
晶實	晶盛科技股份有限公司(晶盛)	電子零組件買賣	100	100	
晶實	晶實香港有限公司(晶實香港)	電子零組件買賣	51	51	
晶實	晶競科技股份有限公司(晶競)	電子零組件買賣	100	100	
晶實	浚詰股份有限公司(浚詰)	疏濬業	-	-	註10



投資公司名稱	子公司名稱	業務性質	所持股權百分比		說明
			112年 12月31日	111年 12月31日	
晶實香港	晶實澳門一人有限公司 (晶實澳門)	電子零組件買賣	-	-	註4
晶實香港	ASHOP CO., LTD. (ASHOP)	電子零組件買賣	100	100	
富港昆山	昆山富港電子貿易有限公司 (昆山貿易)	電子零組件買賣	51	51	
昆山貿易	上海富港電子貿易有限公司 (上海貿易)	電子零組件買賣	100	100	
昆山貿易	昆山富士優貿易有限公司 (昆山富士優)	電子零組件買賣	100	100	
昆山貿易	上海標竿信息科技有限公司 (上海標竿)	電子零組件買賣	100	100	
永崴	勁永國際股份有限公司(勁永)	電子零組件製造及買賣	100	100	
永崴	崴強科技股份有限公司(崴強)	影像掃描器及多功能事務機等之製造及買賣	100	100	
永崴	光耀科技股份有限公司(光耀)	光學鏡頭組及光通訊產品之製造及買賣	100	100	
永崴	世豐電力股份有限公司(世豐)	能源管理服務	16.30	16.30	
勁永	勁永國際股份(香港)有限公司 (勁永香港)	電子零組件買賣	100	100	
勁永	PQI JAPAN CO., LTD. (PQI JAPAN)	電子零組件買賣	100	100	
勁永	SYSCOM DEVELOPMENT CO., LTD. (SYSCOM)	專業投資公司	100	100	
勁永	APIX LIMITED (APIX)	專業投資公司	100	100	
勁永	PQI MOBILITY INC. (PQI MOBILITY)	專業投資公司	-	-	註11
勁永	勁富國際股份有限公司(勁富)	醫療器材買賣	100	100	
勁永	森崴能源股份有限公司(森崴)	能源服務管理	47.63	47.63	註9
SYSCOM	FOXLINK POWERBANK INTERNATIONAL TECHNOLOGY PRIVATE LIMITED (FOXLINK POWERBANK)	電子零組件製造及買賣	99.27	99.27	
PQI MOBILITY	勁永科技(鹽城)有限公司 (勁永鹽城)	電子零組件製造及買賣	-	-	註11
APIX	中旋實業有限公司(中旋實業)	電子產品買賣	100	100	註5
APIX	PERENNIAL ACE LIMITED (PERENNIAL)	專業投資公司	100	100	
中旋實業	中旋有限公司(中旋)	電子產品買賣	100	100	註5
PERENNIAL	晶實香港有限公司(晶實香港)	電子產品買賣	24.50	24.50	
森崴	富崴能源股份有限公司 (富崴能源)	能源服務管理	100	100	
森崴	欣鑫天然氣股份有限公司 (欣鑫天然氣)	能源服務管理	80	80	

投資公司名稱	子公司名稱	業務性質	所持股權百分比		說明
			112年 12月31日	111年 12月31日	
森崙	昆山九崙信息科技有限公司 (昆山九崙)	供應鏈金融能源服務管理	100	100	
森崙	富崙電力股份有限公司 (富崙電力)	能源服務管理	77.57	80.23	註12
森崙	浚喆股份有限公司(浚喆)	疏濬業	-	-	註10
森崙	九崙電力股份有限公司 (九崙電力)	供應鏈金融能源服務管理	100	100	
森崙	逸風能源科技股份有限公司 (逸風能源)	能源服務管理	100	100	註2
森崙	元杉森林自然資源股份有限公司 (元杉森林)	造林業	100	100	註2
森崙	帝崙電力股份有限公司 (帝崙電力)	發電業	-	100	註2、13
森崙	冠崙電力股份有限公司 (冠崙電力)	發電業	51	100	註2、14
森崙	俊崙電力股份有限公司 (俊崙電力)	發電業	100	-	註1
森崙	SHINFOX FAR EAST COMPANY PTE. LTD. (SFE) (寶崙海事工程股份有限公司)	海事工程業務	67	-	註15
森崙	東虹綠能環保科技股份有限公司 (東虹綠能)	能源技術服務管理	56.63	-	註1
富崙能源	亮崙電力股份有限公司 (亮崙電力)	發電業	-	100	註2、13
富崙能源	信崙電力股份有限公司 (信崙電力)	發電業	100	-	註1
富崙電力	旭崙認證股份有限公司 (旭崙認證)	能源技術服務業	100	-	註1
東虹綠能	東虹環境資源股份有限公司 (東虹環資)	能源技術服務業	100	-	註1
東虹綠能	昆山東虹環保設備有限公司 (昆山東虹)	能源技術服務業	100	-	註1
勁永香港	勁永科技(鹽城)有限公司 (勁永鹽城)	電子零組件製造及買賣	100	100	註11
勁永鹽城	勁永徐州新能源有限公司 (勁永徐州)	電子零組件製造及買賣	100	100	
崙強	ACCU-IMAGE TECHNOLOGY LIMITED (AITL)	影像掃描器及多功能事務機等之製造及買賣	100	100	
崙強	世豐電力股份有限公司(世豐)	能源管理服務	34.70	34.70	
AITL	POWER CHANNEL LIMITED (POWER)	從事控股及轉投資業務	35.75	35.75	
AITL	東莞富崙電子有限公司 (東莞富崙)	影像掃描器及多功能事務機等之製造業務	100	100	
AITL	東莞富彰精密工業有限公司 (東莞富彰)	模具開發及塑件製造	100	100	
AITL	威海富康電子有限公司 (威海富康)	影印機及掃描器等零件、模具之製造及銷售	100	100	

投資公司名稱	子公司名稱	業務性質	所持股權百分比		說明
			112年 12月31日	111年 12月31日	
AITL	東莞漢陽電腦有限公司 (東莞漢陽)	影像掃描器及多功能事務機等之製造及不動產之投資業務	100	100	
光耀	GLORY TEK (BVI) CO., LTD. (GLORY TEK)	一般投資業務	100	100	
GLORY TEK	GLORY OPTICS (BVI) CO., LTD. (GLORY OPTICS)	貿易業務	100	100	
GLORY TEK	GLORY TEK(SAMOA) CO., LTD. (GLORY TEK (SAMOA))	一般投資業務	100	100	
GLORY TEK	GLORYTEK SCIENCE INDIA PRIVATE LIMITED (GLORYTEK SCIENCE INDIA)	通信和消費電子組件製造銷售	99.27	99.27	
GLORY TEK (SAMOA)	光耀光電(蘇州)有限公司 (光耀光電蘇州)	生產加工及銷售光學鏡頭零組件等產品	100	100	
GLORY TEK (SAMOA)	光耀光學(鹽城)有限公司 (光耀光學鹽城)	生產加工及銷售光學鏡頭零組件等產品	46.82	34.88	註16
GLORY OPTICS	耀崑光電(鹽城)有限公司 (耀崑光電鹽城)	生產加工及銷售光學鏡頭零組件等產品	100	100	
耀崑光電鹽城	鹽城耀崑科技有限公司 (耀崑科技)	生產加工及銷售光學鏡頭零組件等產品	100	100	
光耀光電蘇州	光耀光學(鹽城)有限公司 (光耀光學鹽城)	生產加工及銷售光學鏡頭零組件等產品	53.18	65.12	註16

註 1：係於民國 112 年間成立及出資或取得。

註 2：係於民國 111 年間成立及出資或取得。

註 3：業於民國 112 年間解散或完成清算程序。

註 4：業於民國 111 年間解散或完成清算程序。

註 5：其會計年度為四月制，為編製合併財務報告之目的，已要求該公司另行編製曆年制之財務報表作為合併報表之編製主體。

註 6：CU 與 CULINK 於民國 112 年 3 月現金增資 FOXLINK INDIA，增資後分別持有 34.45%及 65.55%，合計持有 FOXLINK INDIA 100%股權。

註 7：CU、NEW START 與 CULINK 於民國 112 年間增資富港徐州，增資後 CU、NEW START 與 CULINK 分別持有 27.94%、24.85%及 47.21%，合計持有富港徐州 100%股權。

註 8：富士臨投資與富崑投資於民國 111 年間增資 FIE，增資後富士臨投資與富崑投資分別持有 13.53%及 86.47%，合計持有 FIE 100%股權。

註 9：森崑於民國 111 年 5 月 10 日辦理現金增資，富崑投資及勁永並未依持股比例認列，致持股由 9.10%及 50.18%比例分別變更為 8.64%及 47.63%。

註 10：本集團業已於民國 111 年 12 月處分浚喆全數股權，請詳六、(三十六)之說明。

註 11：PQI MOBILITY INC. 於民國 111 年 10 月完成註銷登記，故改由勁永國際(香港)股份有限公司持有勁永科技(鹽城)有限公司 100%股權。

註 12：民國 112 年度本集團處分富威電力 1,601 仟股，出售後持股比例為 77.57%，請詳附註六、(三十四)之說明。

註 13：本集團業已於民國 112 年 12 月出售帝歲及亮歲全部股權，請詳附註六、(三十六)之說明。

註 14：冠歲於民國 112 年 7 月 5 日辦理現金增資，森歲並未依持股比例認列，致持股由 100%變更為 51%，請詳附註六、(三十四)之說明。

註 15：森歲於民國 111 年 12 月 27 日預付投資款，於民國 112 年 1 月交割取得 40%股權，又於民國 112 年 11 月 6 日取得 27%股權，致持股比例達 67%。

註 16：GLORY TEK (SAMOA)及光耀光電蘇州共同持有光耀光學鹽城 100%股權。

### 3. 未列入合併財務報告之子公司：

投資公司名稱	子公司名稱	業務性質	所持股權百分比		說明
			112年 12月31日	111年 12月31日	
富士臨	藝鑫精密工業股份有限公司	生產電子零組件及電子機械器材等製造業務	75	75	註1
晶實	大億數位科技股份有限公司	電子零組件之製造買賣	60	60	註2

註 1：總資產僅佔本公司總資產百分比甚微，且業於民國 93 年 10 月 5 日經經濟部核准解散登記，刻正清算程序中，故未列入合併報表。

註 2：總資產僅佔本公司總資產百分比甚微，且業於民國 99 年 7 月 7 日經經濟部核准解散登記，刻正清算程序中，故未列入合併報表。

### 4. 子公司會計期間不同之調整及處理方式：

(1)中旋實業公司及中旋公司係勁永公司於香港及澳門地區取得之子孫公司，其會計年度為四月制，為編製合併財務報告之目的，勁永公司已要求中旋實業公司及中旋公司另行編製曆年制之財務報告作為合併報表之編製主體。

(2)FOXLINK MYANMAR 係 SINOBEST 於緬甸地區取得之子公司，其會計年度為四月制，為編製合併財務報告之目的，SINOBEST 已要求 FOXLINK MYANMAR 另行編製曆年制之財務報表作為合併報表之編製主體。

5. 重大限制：無。

6. 對本集團具重大性之非控制權益之子公司：

本集團民國112年及111年12月31日非控制權益總額分別為\$12,631,718及\$11,835,496，下列為對本集團具重大性之非控制權益及所屬子公司之資訊：

子公司名稱	主要營業場所	非控制權益			
		112年12月31日		111年12月31日	
		金額	持股百分比	金額	持股百分比
永崴	台灣	\$ 4,415,678	61.81	\$ 4,826,603	61.81

子公司彙總性財務資訊：

資產負債表

	永崴	
	112年12月31日	111年12月31日
流動資產	\$ 29,137,952	\$ 20,092,218
非流動資產	15,150,442	12,296,784
流動負債	( 17,784,604)	( 12,407,153)
非流動負債	( 9,790,651)	( 5,276,432)
淨資產總額	\$ 16,713,139	\$ 14,705,417

綜合損益表

	永崴	
	112年度	111年度
收入	\$ 17,423,002	\$ 12,069,249
稅前淨利	1,102,011	846,521
所得稅費用	( 208,132)	( 186,130)
繼續營業單位本期淨利	893,879	660,391
非控制權益淨利	325,963	130,802
本期淨利	567,916	529,589
其他綜合損益(稅後淨額)	209,144	( 58,491)
本期綜合損益總額	\$ 1,103,023	\$ 601,900
綜合損益總額歸屬於非控制權益	\$ 252,972	\$ 130,915
支付予非控制權益股利	\$ 304,385	\$ 228,289

## 現金流量表

	永崴	
	112年度	111年度
營業活動之淨現金流出	(\$ 5,161,915)	(\$ 2,351,013)
投資活動之淨現金流出	( 1,751,140)	( 5,578,178)
籌資活動之淨現金流入	8,166,220	8,614,718
匯率變動對現金及約當現金之影響	( 32,731)	78,822
本期現金及約當現金增加數	1,220,434	764,349
期初現金及約當現金餘額	5,732,695	4,968,346
期末現金及約當現金餘額	\$ 6,953,129	\$ 5,732,695

### (四) 外幣換算

本集團內每一個體之財務報告所列之項目，均係以該個體營運所處主要經濟環境之貨幣(即功能性貨幣)衡量。本合併財務報告係以本公司之功能性貨幣「新台幣」作為表達貨幣列報。

#### 1. 外幣交易及餘額

- (1) 外幣交易採用交易日或衡量日之即期匯率換算為功能性貨幣，換算此等交易產生之換算差額認列為當期損益。
- (2) 外幣貨幣性資產及負債餘額，按資產負債表日之即期匯率評價調整，因調整而產生之換算差額認列為當期損益。
- (3) 外幣非貨幣性資產及負債餘額，屬透過損益按公允價值衡量者，按資產負債表日之即期匯率評價調整，因調整而產生之兌換差額認列為當期損益；屬透過其他綜合損益按公允價值衡量者，按資產負債表日之即期匯率評價調整，因調整而產生之兌換差額認列於其他綜合損益項目；屬非按公允價值衡量者，則按初始交易日之歷史匯率衡量。
- (4) 所有兌換損益於損益表之「其他利益及損失」列報。

#### 2. 國外營運機構之換算

- (1) 功能性貨幣與表達貨幣不同之所有集團個體及關聯企業，其經營結果和財務狀況以下列方式換算為表達貨幣：
  - A. 表達於每一資產負債表之資產及負債係以該資產負債表日之收盤匯率換算；
  - B. 表達於每一綜合損益表之收益及費損係以當期平均匯率換算；及
  - C. 所有因換算而產生之兌換差額認列為其他綜合損益。
- (2) 當部分處分或出售之國外營運機構為子公司時，係按比例將認列為其

他綜合損益之累計兌換差額重新歸屬予該國外營運機構之非控制權益。惟當本集團即使仍保留對前子公司之部分權益，但已喪失對國外營運機構屬子公司之控制，則係以處分對國外營運機構之全部權益處理。

(3)收購國外個體產生之商譽及公允價值調整視為該國外個體之資產及負債，並按期末匯率換算。

#### (五) 資產負債區分流動及非流動之分類標準

本集團承攬之建造合約，其營業週期通常長於一年，有關營建工程之資產及負債，係按營業週期作為劃分流動或非流動之標準；其餘資產負債科目則以一年為劃分標準：

1. 資產符合下列條件之一者，分類為流動資產：

- (1)預期將於正常營業週期中實現該資產，或意圖將其出售或消耗者。
- (2)主要為交易目的而持有者。
- (3)預期於資產負債表日後十二個月內實現者。
- (4)現金或約當現金，但於資產負債表日後至少十二個月交換或用以清償負債受到限制者除外。

本集團將所有不符合上述條件之資產分類為非流動。

2. 負債符合下列條件之一者，分類為流動負債：

- (1)預期將於正常營業週期中清償者。
- (2)主要為交易目的而持有者。
- (3)預期於資產負債表日後十二個月內到期清償者。
- (4)不能無條件將清償期限遞延至資產負債表日後至少十二個月者。負債之條款，可能依交易對方之選擇，以發行權益工具而導致清償者，不影響其分類。

本集團將所有不符合上述條件之負債分類為非流動。

#### (六) 約當現金

約當現金係指短期並具高度流動性之投資，該投資可隨時轉換成定額現金且價值變動之風險甚小。定期存款及短期票券符合前述定義且其持有目的係為滿足營運上之短期現金承諾者，分類為約當現金。

#### (七) 透過損益按公允價值衡量之金融資產

1. 係指非屬按攤銷後成本衡量或透過其他綜合損益按公允價值衡量之金融資產。

2. 本集團對於符合慣例交易之透過損益按公允價值衡量之金融資產係採用交易日會計。
3. 本集團於原始認列時按公允價值衡量，相關交易成本認列於損益，後續按公允價值衡量，其利益或損失認列於損益。
4. 當收取股利之權利確立，與股利有關之經濟效益很有可能流入，及股利金額能可靠衡量時，本集團於損益認列股利收入。

(八) 透過其他綜合損益按公允價值衡量之金融資產

1. 係指原始認列時作一不可撤銷之選擇，將非持有供交易之權益工具投資的公允價值變動列報於其他綜合損益。
2. 本集團對於符合交易慣例之透過其他綜合損益按公允價值衡量之金融資產係採用交易日會計。
3. 本集團於原始認列時按其公允價值加計交易成本衡量，後續按公允價值衡量。屬權益工具之公允價值變動認列於其他綜合損益，於除列時，先前認列於其他綜合損益之累積利益或損失後續不得重分類至損益，轉列至保留盈餘項下。當收取股利之權利確立，與股利有關之經濟效益很有可能流入，及股利金額能可靠衡量時，本集團於損益認列股利收入。

(九) 按攤銷後成本衡量之金融資產

1. 係指同時符合下列條件者：
  - (1) 在以收取合約現金流量為目的之經營模式下持有該金融資產。
  - (2) 該金融資產之合約條款產生特定日期之現金流量，完全為支付本金及流通在外本金金額之利息。
2. 本集團對於符合交易慣例之按攤銷後成本衡量之金融資產係採用交易日會計。
3. 本集團於原始認列時按其公允價值加計交易成本衡量，後續採有效利息法按攤銷程序於流通期間內認列利息收入，及認列減損損失，並於除列時，將其利益或損失認列於損益。
4. 本集團持有不符合約當現金之定期存款，因持有期間短，折現之影響不重大，係以投資金額衡量。

(十) 應收帳款及票據

1. 係指依合約約定，已具無條件收取因移轉商品或勞務所換得對價金額權利之帳款及票據。
2. 屬未付息之短期應收帳款及票據，因折現之影響不大，本集團係以原始發



票金額衡量。

#### (十一) 金融資產減損

本集團於每一資產負債表日，就按攤銷後成本衡量之金融資產，考量所有合理且可佐證之資訊(包括前瞻性者)後，對自原始認列後信用風險並未顯著增加者，按 12 個月預期信用損失金額衡量備抵損失；對自原始認列後信用風險已顯著增加者，按存續期間預期信用損失金額衡量備抵損失；就不包含重大財務組成部分之應收帳款或合約資產，按存續期間預期信用損失金額衡量備抵損失。

#### (十二) 金融資產之除列

本集團於符合下列情況之一時，將除列金融資產：

1. 收取來自金融資產現金流量之合約權利失效。
2. 移轉收取金融資產現金流量之合約權利，且業已移轉金融資產所有權之幾乎所有風險及報酬。
3. 移轉收取金融資產現金流量之合約權利，惟未保留對金融資產之控制。

#### (十三) 存貨

存貨按成本與淨變現價值孰低者衡量，成本依加權平均法決定評價。製成品及在製品之成本包括原料、直接人工、其他直接成本及生產相關之製造費用(按實際產量分攤固定製造費用)，惟不包括借款成本。比較成本與淨變現價值孰低時，採逐項比較法，淨變現價值係指在正常營業過程中之估計售價減除至完工尚須投入之估計成本及相關變動銷售費用後之餘額。

#### (十四) 採用權益法之投資-關聯企業

1. 關聯企業指所有本集團對其有重大影響而無控制之個體，一般係直接或間接持有其 20%以上表決權之股份。本集團對關聯企業之投資採用權益法處理，取得時依成本認列。
2. 本集團對關聯企業取得後之損益份額認列為當期損益，對其取得後之其他綜合損益份額則認列為其他綜合損益。如本集團對任一關聯企業之損失份額等於或超過其在該關聯企業之權益(包括任何其他無擔保之應收款)，本集團不認列進一步之損失，除非本集團對該關聯企業發生法定義務、推定義務或已代其支付款項。
3. 當關聯企業發生非損益及其他綜合損益之權益變動且不影響對關聯企業之持股比例時，本集團將所有權益變動按持股比例認列為「資本公積」。

4. 本集團與關聯企業間交易所產生之未實現損益業已依其對關聯企業之權益比例銷除；除非證據顯示該交易所轉讓之資產已減損，否則未實現損失亦予以消除。關聯企業之會計政策已作必要之調整，與本集團採用之政策一致。
5. 關聯企業增發新股時，若本集團未按比例認購或取得，致使投資比例發生變動但仍對其有重大影響，該股權淨值變動之增減數係調整「資本公積」及「採用權益法之投資」。若致使投資比例下降者，除上述調整外，與該所有權權益之減少有關而先前已認列於其他綜合損益之利益或損失，且該利益或損失於處分相關資產或負債時須被重分類至損益者，依減少比例重分類至損益。
6. 當集團喪失對關聯企業之重大影響，對原關聯企業之剩餘投資係按公允價值重新衡量，公允價值與帳面金額之差額認列為當期損益。
7. 當集團處分關聯企業時，如喪失對該關聯企業之重大影響，對於先前認列於其他綜合損益與該關聯企業有關之所有金額，其會計處理與本集團若直接處分相關資產或負債之基礎相同，亦即如先前認列為其他綜合損益之利益或損失，於處分相關資產或負債時將被重分類為損益，則當喪失對關聯企業之重大影響時，將該利益或損失自權益重分類為損益。如仍對該關聯企業有重大影響，僅按比例將先前在其他綜合損益中認列之金額依上述方式轉出。
8. 當集團處分關聯企業時，如喪失對該關聯企業之重大影響，將與該關聯企業有關之資本公積轉列損益；如仍對該關聯企業有重大影響，則按處分比例轉列損益。
9. 當處分子公司為開發及興建後之再生能源發電案場時，因屬營業活動而發生之收益及費損，依實際營運狀況而帳列於其他收益及費損淨額項下。

#### (十五) 採用權益法之投資-合資

聯合協議之投資依其合約權利及義務分類為聯合營運及合資。

本集團採用權益法認列其於合資之權益。本集團與合資間交易之未實現損益業已依合資權益之比例銷除；惟若證據顯示資產之淨變現價值減少或資產發生減損損失，則立即認列全數損失。本集團對任一合資之損失份額等於或超過其在該合資之權益（包括任何其他無擔保之應收款），本集團不認列進一步之損失，除非本集團對該合資發生法定義務、推定義務或已代其支付款項。

## (十六) 不動產、廠房及設備

1. 不動產、廠房及設備係以取得成本為入帳基礎，並將購建期間之有關利息資本化。
2. 後續成本只有在與該項目有關之未來經濟效益很有可能流入本集團，且該項目之成本能可靠衡量時，才包括在資產之帳面金額或認列為一項單獨資產。被重置部分之帳面金額應除列。所有其他維修費用於發生時認列為當期損益。
3. 不動產、廠房及設備之後續衡量採成本模式，除土地不提折舊外，其他按估計耐用年限以直線法計提折舊。不動產、廠房及設備各項組成若屬重大，則單獨提列折舊。
4. 本集團於每一財務年度結束日對各項資產之殘值、耐用年限及折舊方法進行檢視，若殘值及耐用年限之預期值與先前之估計不同時，或資產所含之未來經濟效益之預期消耗型態已有重大變動，則自變動發生日起依國際會計準則第8號「會計政策、會計估計值變動及錯誤」之會計估計值變動規定處理。各項資產之耐用年限如下：

房屋及建築	3年~50年
機器設備	1年~20年
辦公設備	2年~5年
雜項設備	3年~15年

## (十七) 承租人之租賃交易－使用權資產/租賃負債

1. 租賃資產於可供本集團使用之日認列為使用權資產及租賃負債。當租賃合約係屬短期租賃或低價值標的資產之租賃時，將租賃給付採直線法於租賃期間認列為費用。
2. 租賃負債於租賃開始日將尚未支付之租賃給付按本集團增額借款利率折現後之現值認列，租賃給付包括：
  - (1) 固定給付，減除可收取之任何租賃誘因；
  - (2) 取決於某項指數或費率之變動租賃給付；後續採利息法按攤銷後成本法衡量，於租賃期間提列利息費用。當非屬合約修改造造成租賃期間或租賃給付變動時，將重評估租賃負債，並將再衡量數調整使用權資產。
3. 使用權資產於租賃開始日按成本認列，成本包括：
  - (1) 租賃負債之原始衡量金額；
  - (2) 於開始日或之前支付之任何租賃給付；

(3)發生之任何原始直接成本；及

(4)為拆卸、移除標的資產及復原其所在地點，或將標的資產復原至租賃之條款及條件中所要求之狀態之估計成本。

後續採成本模式衡量，於使用權資產之耐用年限屆滿時或租賃期間屆滿時兩者之較早者，提列折舊費用。當租賃負債重評估時，使用權資產將調整租賃負債之任何再衡量數。

#### (十八) 投資性不動產

投資性不動產以取得成本認列，後續衡量採成本模式。除土地外，按估計耐用年限以直線法提列折舊，耐用年限為 15~50 年。

#### (十九) 無形資產

##### 1. 商譽

商譽係因企業合併採收購法而產生。

##### 2. 商標權(非確定耐用年限)

商標權係以合併取得之成本認列，經評估該商標權將在可預見的未來持續產生淨現金流入，故視為非確定耐用年限，不予以攤銷，並每年定期進行減損測試。

3. 商譽及商標權以外無形資產主係電腦軟體及客戶關係，採直線法攤銷，攤銷年限為 3~5 年。

#### (二十) 非金融資產減損

1. 本集團於資產負債表日針對有減損跡象之資產，估計其可回收金額，當可回收金額低於其帳面價值時，則認列減損損失。可回收金額係指一項資產之公允價值減處分成本或其使用價值，兩者較高者。除商譽外，當以前年度已認列資產減損之情況不存在或減少時，則迴轉減損損失，惟迴轉減損損失而增加之資產帳面金額，不超過該資產若未認列減損損失情況下減除折舊或攤銷後之帳面金額。

2. 商譽及非確定耐用年限無形資產，定期估計其可回收金額。當可回收金額低於其帳面價值時，則認列減損損失。商譽減損之減損損失於以後年度不予迴轉。

3. 商譽為減損測試之目的，分攤至現金產生單位。此項分攤是依據營運部門辨認，將商譽分攤至預期可從產生商譽之企業合併而受益之現金產生單位或現金產生單位群組。

#### (二十一) 借款

係指向銀行借入之長、短期款項。本集團於原始認列時按其公允價值減除交易成本衡量，後續就減除交易成本後之價款與贖回價值之任何差額，採有效利息法按攤銷程序於流通期間內認列利息費用於損益。

#### (二十二) 應付帳款及票據

1. 係指因賒購原物料、商品或勞務所發生之債務及因營業與非因營業而發生之應付票據。
2. 屬未付息之短期應付帳款及票據，因折現之影響不大，本集團係以原始發票金額衡量。

#### (二十三) 應付普通公司債

本集團發行之普通應付公司債，於原始認列時按其公允價值減除交易成本衡量，就減除交易成本後之價款與贖回價值之任何差額，列為應付公司債之加項或減項；後續採有效利息法按攤銷程序於流通期間內認列於損益，作為「財務成本」之調整項目。

#### (二十四) 應付可轉換公司債

本集團發行之應付可轉換公司債，嵌入有轉換權(即持有人可選擇轉換為本集團普通股之權利，且為固定金額轉換固定數量之股份)及買回權。於初始發行時將發行價格依發行條件區分為金融資產、金融負債或權益，其處理如下：

1. 嵌入之買回權：於原始認列時以其公允價值之淨額帳列「透過損益按公允價值衡量之金融資產或負債」；後續於資產負債表日，按當時之公允價值評價，差額認列「透過損益按公允價值衡量之金融資產(負債)利益或損失」。
2. 公司債之主契約：於原始認列時按公允價值衡量，與贖回價值間之差額認列為應付公司債溢折價；後續採有效利息法按攤銷程序於流通期間內認列於損益，作為「財務成本」之調整項目。
3. 嵌入之轉換權(符合權益之定義)：於原始認列時，就發行金額扣除上述「透過損益按公允價值衡量之金融資產或負債」及「應付公司債」後之剩餘價值帳列「資本公積－認股權」，後續不再重新衡量。
4. 發行之任何直接歸屬之交易成本，按上述各項組成之原始帳面金額比例分配至各負債及權益之組成部分。
5. 當持有人轉換時，帳列負債組成部分(包括「應付公司債」及「透過損益按公允價值衡量之金融資產或負債」)按其分類之後續衡量方法處理，再以前述依負債組成部分之帳面價值加計「資本公積－認股權」。

之帳面價值作為換出普通股之發行成本。

#### (二十五) 金融負債之除列

本集團於合約所載之義務履行、取消或到期時，除列金融負債。

#### (二十六) 金融資產及負債之互抵

當有法律上可執行之權利將所認列之金融資產及負債金額抵銷，且意圖以淨額基礎交割或同時實現資產及清償負債時，始可將金融資產及金融負債互抵，並於資產負債表中以淨額表達。

#### (二十七) 員工福利

##### 1. 退休金

###### (1) 確定提撥計畫

對於確定提撥計畫，係依權責發生基礎將應提撥之退休基金數額認列為當期之退休金成本。預付提撥金於可退還現金或減少未來給付之範圍內認列為資產。

###### (2) 確定福利計畫

A. 確定福利計畫下之淨義務係以員工當期或過去服務所賺得之未來福利金額折現計算，並以資產負債表日之確定福利義務現值減除計畫資產之公允價值。確定福利淨義務每年由精算師採用預計單位福利法計算，折現率則參考資產負債表日與確定福利計畫之貨幣及期間一致之政府公債之市場殖利率。

B. 確定福利計畫產生之再衡量數於發生當期認列於其他綜合損益，並表達於保留盈餘。

C. 前期服務成本之相關費用立即認列為損益。

##### 2. 員工酬勞及董監酬勞

員工酬勞及董監事酬勞係於具法律或推定義務且金額可合理估計時，認列為費用及負債。嗣後決議實際配發金額與估列金額有差異時，則按會計估計值變動處理。

#### (二十八) 所得稅

1. 所得稅費用包含當期及遞延所得稅。除與列入其他綜合損益或直接列入權益之項目有關之所得稅分別列入其他綜合損益或直接列入權益外，所得稅係認列於損益。

2. 本集團依據營運及產生應課稅所得之所在國家在資產負債表日已立法或已實質性立法之稅率計算當期所得稅。管理階層就適用所得稅

相關法規定期評估所得稅申報之狀況，並在適用情況下根據預期須向稅捐機關支付之稅款估列所得稅負債。未分配盈餘依所得稅法加徵所得稅，俟盈餘產生年度之次年度於股東會通過盈餘分派案後，始就實際盈餘之分派情形，認列未分配盈餘所得稅費用。

3. 遞延所得稅採用資產負債表法，按資產及負債之課稅基礎與其於合併資產負債表之帳面金額所產生之暫時性差異認列。源自於原始認列之商譽所產生之遞延所得稅負債則不予認列，若遞延所得稅源自於交易(不包括企業合併)中對資產或負債之原始認列，且在交易當時未影響會計利潤或課稅所得(課稅損失)亦未產生相等之應課稅及可減除暫時性差異，則不予認列。若投資子公司及關聯企業產生之暫時性差異，本集團可以控制暫時性差異迴轉之時點，且暫時性差異很有可能於可預見之未來不會迴轉者則不予認列。遞延所得稅採用在資產負債表日已立法或已實質性立法，並於有關之遞延所得稅資產實現或遞延所得稅負債清償時預期適用之稅率(及稅法)為準。
4. 遞延所得稅資產於暫時性差異很有可能用以抵減未來應課稅所得之範圍內認列，並於每一資產負債表日重評估未認列及已認列之遞延所得稅資產。
5. 當有法定執行權將所認列之當期所得稅資產及負債金額互抵且有意圖以淨額基礎清償或同時實現資產及清償負債時，始將當期所得稅資產及當期所得稅負債互抵；當有法定執行權將當期所得稅資產及當期所得稅負債互抵，且遞延所得稅資產及負債由同一稅捐機關課徵所得稅之同一納稅主體、或不同納稅主體產生但各主體意圖以淨額基礎清償或同時實現資產及清償負債時，始將遞延所得稅資產及負債互抵。
6. 因購置設備或技術、研究發展支出及股權投資等而產生之未使用所得稅抵減遞轉後期部分，係在很有可能未來課稅所得以供未使用所得稅抵減使用之範圍內，認列遞延所得稅資產。

## (二十九)股本

1. 普通股分類為權益，直接歸屬於發行新股或認股權之增額成本以扣除所得稅後之淨額於權益中列為價款減項。
2. 本公司買回已發行股票時，將所支付之對價包括任何可直接歸屬之增額成本以稅後淨額認列為股東權益之減項。買回之股票後續再發行時，所收取之對價扣除任何可直接歸屬之增額成本及所得稅影響後與帳面價值之差額認列為股東權益之調整。

### (三十) 股利分配

分派予本公司股東之股利於本公司股東會決議分派股利時於財務報告認列，分派現金股利認列為負債，分派股票股利則認列為待分配股票股利，並於發行新股基準日時轉列普通股。

### (三十一) 收入認列

#### 1. 銷貨收入

- (1) 本集團製造並銷售電子零組件等相關產品，銷貨收入於產品之控制移轉予客戶時認列，即當產品被交付予客戶，客戶對於產品銷售之通路及價格具有裁量權，且本集團並無尚未履行之履約義務可能影響批發商接受該產品時。當產品被運送至指定地點，陳舊過時及滅失之風險已移轉予客戶，且客戶依據銷售合約接受產品，或有客觀證據證明所有接受標準皆已滿足時，商品交付方屬發生。
- (2) 商品之銷售收入以合約價格扣除估計客戶銷貨折讓之淨額認列，收入認列金額以未來高度很有可能不會發生重大迴轉之部分為限，並於每一資產負債表日更新估計。銷貨交易之收款條件為出貨日後 30 至 120 天到期，與市場實務一致，故判斷合約中並未包含重大財務組成部分。
- (3) 應收帳款於商品交付予客戶時認列，因自該時點起本集團對合約價款具無條件權利，僅須時間經過即可自客戶收取對價。

#### 2. 勞務收入

本集團提供產品研發及修模、節能服務、設備維護服務、太陽能工程設計開發及水庫疏濬等服務。部分於提供勞務之交易結果能可靠估計或是達到研發專案里程碑時，依照專案進度認列收入，部分於完成提供勞務時認列收入，部分於服務提供予客戶之財務報導期間內認列為收入。

#### 3. 建造合約之工程收入

- (1) 本集團之工程收入主要係承攬建造工程合約所產生，由於建造所投入之成本與履約義務之完成程度直接相關，故係以投入成本占估計總成本之比例認列收入。
- (2) 本集團收入按工程投入成本比例逐步認列為合約資產，依照有權開立帳單之金額，於每月開立客戶帳單時點轉列為應收帳款。客戶依照所協議之付款時間表支付合約價款，當本公司已提供之服務超過客戶應付款時認列為合約資產，若客戶應付款超過本公司已提供之服務時則認列為合約負債。



#### 4. 售電（氣）收入

本集團之售電（氣）收入主係於商品提供予買方、金額能可靠衡量且未來經濟效益很有可能流入企業時認列收入。

#### (三十二) 政府補助

政府補助於可合理確信企業將遵循政府補助所附加之條件，且將可收到該項補助時，按公允價值認列。若政府補助之性質係補償本集團不動產、房屋及設備有關之政府補助，認列為非流動負債，並按相關資產之估計耐用年限以直線法認列為當期損益。

#### (三十三) 企業合併

1. 本集團採用收購法進行企業合併。合併對價根據所移轉之資產、所產生或承擔之負債及所發行之權益工具之公允價值計算，所移轉之對價包括或有對價約定所產生之任何資產和負債之公允價值。與收購有關之成本於發生時認列為費用。企業合併中所取得可辨認之資產及所承擔之負債，按收購日之公允價值衡量。本集團以個別收購交易為基準，非控制權益之組成部分屬現時所有權權益且其持有者有權於清算發生時按比例份額享有企業淨資產者，選擇按收購日公允價值或按非控制權益占被收購者可辨認淨資產之比例衡量。
2. 移轉對價、被收購者非控制權益，及先前已持有被收購者之權益之公允價值總額，若超過所取得可辨認資產及承擔之負債之公允價值，於收購日認列為商譽；所取得可辨認資產及承擔之負債之公允價值，若超過移轉對價、被收購者非控制權益，及先前已持有被收購者之權益之公允價值總額，該差額於收購日認列為當期損益。

#### (三十四) 營運部門

本集團營運部門資訊與提供給主要營運決策者之內部管理報告採一致之方式報導。主要營運決策者負責分配資源予營運部門並評估其績效，經辨識本集團之主要營運決策者為董事會。

#### 五、重大會計判斷、估計及假設不確性之主要來源

本集團編製本合併財務報告時，管理階層已運用其判斷以決定所採用之會計政策，並依據資產負債表日當時之情況對於未來事件之合理預期以作出會計估計值及假設。所作出之重大會計估計值與假設可能與實際結果存有差異，將考量歷史經驗及其他因子持續評估及調整。該等估計及假設具有導致資產及負債帳面金額於下個財務年度重大調整之風險。請詳下列對重大會計估計與假設不確定性之說明：

## 重要會計估計值及假設

### (一) 商譽減損評估

商譽減損之評估過程依賴本集團之主觀判斷，包含辨認現金產生單位及分攤資產負債和商譽至相關現金產生單位，及決定相關現金產生單位之可回收金額。

民國 112 年 12 月 31 日本集團之商譽金額為 \$1,252,490，請參閱附註六、(十三)之說明。

### (二) 工程收入之認列

工程收入係採完工百分比法依合約期間按合約完工程度認列，合約成本於發生之期間認列為費用。完工程度按照每份合約至報導期間結束日已發生之合約成本，佔該合約之估計總成本之百分比計算。由於估計總成本及合約項目等係由管理階層針對不同之工程性質並配合市場行情之波動、預估應投入之發包金額及料工費等各項工程成本評估而得，因而可能影響工程損益之計算。本集團建造合約尚未履行之履約義務之交易價款，請詳附註六(二十四)說明。

### (三) 存貨之評價

由於存貨須以成本與淨變現價值孰低者計價，故本集團必須運用判斷及估計決定資產負債表日存貨之淨變現價值。由於科技快速變遷，本集團評估資產負債表日存貨因正常損耗、過時陳舊或無市場銷售價值之金額，並將存貨成本沖減至淨變現價值。此存貨評價主要係依未來特定期間內之產品需求為估計基礎，故可能產生重大變動。

民國 112 年 12 月 31 日本集團存貨之帳面金額為 \$14,297,590，請參閱附註六、(七)之說明。

## 六、重要會計項目之說明

### (一) 現金及約當現金

	112年12月31日	111年12月31日
庫存現金及週轉金	\$ 29,079	\$ 32,183
支票存款及活期存款	7,473,858	7,136,651
約當現金		
定期存款-資金回台專法款項	174,047	184,629
定期存款	7,119,832	4,015,782
短期票券	47,980	61,825
合計	<u>\$ 14,844,796</u>	<u>\$ 11,431,070</u>

1. 本集團往來之金融機構信用品質良好，且本集團與多家金融機構往來以分散信用風險，預期發生違約之可能性甚低。
2. 有關本集團將現金及約當現金提供作為質押擔保之情形請詳附註八。

3. 本集團係依據主管機關民國 113 年 1 月 5 日修正之 IFRSs 問答集規定，將適用「境外資金匯回管理運用及課稅條例」所匯回之資金專戶中尚未動用之餘額重分類為現金及約當現金，於民國 112 年及 111 年 12 月 31 日分別調增現金及約當現金及調減按攤銷後成本衡量之金融資產 \$174,047 及 \$184,629。

(二) 透過損益按公允價值衡量之金融資產及負債 (民國 111 年度無此情形)

項 目	112年12月31日
流動項目：	
透過損益按公允價值衡量之金融資產	
上市櫃公司股票	\$ 927
可轉換公司債	3,900
	<u>4,827</u>
評價調整	340
合計	<u>\$ 5,167</u>

1. 透過損益按公允價值衡量之金融資產/負債認列於損益之明細如下：

	112年度
強制透過損益按公允價值衡量之金融	
資產及負債	
遠期外匯合約-已結清損益	\$ 629
上市櫃公司股票	110
合計	<u>\$ 739</u>

2. 本集團簽訂之遠期外匯交易係為規避外幣資產之匯率波動所產生之風險，惟未適用避險會計。
3. 本集團未有將透過損益按公允價值衡量之金融資產提供作為質押擔保之情形。
4. 相關透過損益按公允價值衡量之金融資產信用風險資訊請詳附註十二、(二)。

(三) 透過其他綜合損益按公允價值衡量之金融資產

項 目	112年12月31日	111年12月31日
非流動項目：		
權益工具		
上市櫃公司股票	\$ 323,491	\$ -
非上市、上櫃、興櫃股票	1,339,323	2,235,952
評價調整	(317,507)	(714,574)
合計	<u>\$ 1,345,307</u>	<u>\$ 1,521,378</u>

1. 本集團選擇將屬策略性投資之權益工具分類為透過其他綜合損益按公允價值衡量之金融資產，該等投資於民國 112 年及 111 年 12 月 31 日之公允價值分別為 \$1,345,307 及 \$1,521,378。
2. 本集團因被投資公司已解散，於民國 112 年度除列原始投資成本，並將累積損失調減保留盈餘計 \$437。
3. 本集團民國 112 年度因被投資公司台灣之星電信股份有限公司與台灣大哥大股份有限公司換股而消滅，於合併基準日除列原始投資成本，並將累積損失調減保留盈餘計 \$225,324。
4. 透過其他綜合損益按公允價值衡量之金融資產認列於損益及綜合損益之明細如下：

	<u>112年度</u>	<u>111年度</u>
<u>透過其他綜合損益按公允價值衡量之</u>		
<u>權益工具</u>		
認列於其他綜合損益之公允價值變動	(\$ 148,776)	(\$ 42,267)
累積利益或損失因除列轉列保留盈餘	(\$ 225,761)	\$ -

5. 本集團未有將透過其他綜合損益按公允價值衡量之金融資產提供作為質押擔保之情形。
6. 相關透過其他綜合損益按公允價值衡量之金融資產信用風險資訊請詳附註十二、(二)。

(四) 按攤銷後成本衡量之金融資產

<u>項目</u>	<u>112年12月31日</u>	<u>111年12月31日</u>
流動項目：		
三個月以上到期之定期存款	\$ 837,506	\$ 68,040
受限制之銀行存款	390,806	1,131,507
質押定期存款	<u>1,689,866</u>	<u>1,716,728</u>
合計	<u>\$ 2,918,178</u>	<u>\$ 2,916,275</u>
非流動項目：		
受限制之銀行存款	\$ 316,794	\$ 76,698
質押定期存款	<u>384,267</u>	<u>373,354</u>
合計	<u>\$ 701,061</u>	<u>\$ 450,052</u>

1. 在不考慮所持有之擔保品或其他信用增強之情況下，最能代表本集團持有按攤銷後成本衡量之金融資產，於民國 112 年及 111 年 12 月 31 日信用風險最大之暴險金額分別為 \$3,619,239 及 \$3,366,327。
2. 本集團將按攤銷後成本衡量之金融資產提供作為質押擔保之情形請詳附註八。

3. 相關按攤銷後成本衡量之金融資產信用風險資訊請詳附註十二、(二)。本集團投資定期存單之交易對象為信用品質良好之金融機構，預期發生違約之可能性甚低。

(五) 應收帳款及票據

	112年12月31日	111年12月31日
應收票據	\$ 53,933	\$ 59,703
應收帳款	\$ 16,926,316	\$ 18,124,623
應收工程款	852,465	7,790
減：備抵損失	( 69,843)	( 126,750)
	<u>\$ 17,708,938</u>	<u>\$ 18,005,663</u>

1. 本集團應收帳款之帳齡分析，請詳附註十二、(二)之說明。
2. 民國 112 年及 111 年 12 月 31 日之應收帳款餘額均為客戶合約所產生，另於民國 111 年 1 月 1 日客戶合約之應收款餘額為\$16,481,390。
3. 本集團之應收帳款，係依客戶信用等級及帳款可收回期間，作為減損提列計算之基礎。本集團內部訂有客戶信用分級評估政策，由集團經管部門定期或不定期重新評估現有客戶信用分級是否適當，必要時調整之，以掌握客戶最新的狀況。客戶信用分級評估主要依產業營業規模、獲利狀況及金融保險機構給予之評級等相關資訊為評估依據。  
本集團針對特定客戶之應收帳款業已投保信用保險，若實際發生呆帳時將獲得 80%~90%之理賠金。截至民國 112 年及 111 年 12 月 31 日之特定客戶應收帳款餘額為\$2,291,815 及\$2,100,339。
4. 本集團並未持有任何的擔保品。
5. 相關應收帳款信用風險資訊請詳附註十二、(二)。

(六) 金融資產移轉(民國 112 年 12 月 31 日:無)

1. 本集團與銀行簽訂應收帳款讓售合約，依合約規定無須承擔該些已移轉應收帳款無法回收之風險，僅須負擔因商業糾紛所造成之損失，且本集團對於該些已移轉應收帳款並無任何持續參與，因此本集團除列該些讓售之應收帳款，民國 111 年 12 月 31 日尚未到期之相關資訊如下：

111年12月31日							
讓售對象	讓售應收		額度	已預支金額	尚可預支金額	已預支金額	提供擔保
	帳款金額	除列金額			(帳列其他應收款)	之利率區間	
台灣銀行	\$ 641,782	\$ 641,782	\$ 4,606,500	\$ 577,603	\$ 64,179	4.84%~4.92%	無
兆豐銀行	159,223	159,223	1,535,500	143,300	15,923	5.66%	無

2. 本集團於民國 111 年 12 月 31 日有因簽訂讓售合約而簽立本票予部分銀行之情事。

(七) 存貨

	112年12月31日		
	成本	備抵跌價損失	帳面金額
原料	\$ 5,683,115	(\$ 394,692)	\$ 5,288,423
在製品及半成品	2,426,515	( 7,276)	2,419,239
製成品(含商品)	6,762,112	( 172,314)	6,589,798
在途存貨	130	-	130
合計	<u>\$ 14,871,872</u>	<u>(\$ 574,282)</u>	<u>\$ 14,297,590</u>

	111年12月31日		
	成本	備抵跌價損失	帳面金額
原料	\$ 9,167,963	(\$ 330,700)	\$ 8,837,263
在製品及半成品	3,068,101	( 76,882)	2,991,219
製成品(含商品)	6,121,494	( 197,750)	5,923,744
在途存貨	58,973	-	58,973
合計	<u>\$ 18,416,531</u>	<u>(\$ 605,332)</u>	<u>\$ 17,811,199</u>

1. 本集團子公司 FOXLINK INDIA ELECTRIC PRIVATE LIMITED 其位在印度魯帕蒂(TIRUPATI)廠區於民國 112 年 2 月 27 日發生火災，認列存貨之火災損失帳面金額為\$302,830，列報於「其他利益及損失-火災損失」項下，相關說明請詳附註十。

2. 本集團當期認列為費損之存貨成本：

	112年度	111年度
已出售存貨成本	\$ 69,104,546	\$ 78,729,055
工程成本及售電成本	10,054,709	3,736,667
存貨回升利益	( 31,050)	( 78,611)
其他(下腳料收入)	( 271,353)	( 378,716)
	<u>\$ 78,856,852</u>	<u>\$ 82,008,395</u>

本集團於民國 112 年及 111 年度因出售部分已提列呆滯及跌價損失之存貨，而導致存貨淨變現價值回升。

(八) 預付款項

	112年12月31日	111年12月31日
預付工程款	\$ 4,658,272	\$ 4,192,448
留抵稅額	1,523,196	1,135,339
其他	982,899	739,810
	<u>\$ 7,164,367</u>	<u>\$ 6,067,597</u>

(九) 採用權益法之投資/期後事項

被投資公司	112年12月31日		111年12月31日	
	帳列數	持股比例	帳列數	持股比例
關聯企業：				
協創數據技術股份有限公司	\$ 1,756,140	16.89%	\$ 1,265,605	19.94%
中影股份有限公司	1,712,489	17.49%	1,653,741	17.49%
維熹科技股份有限公司	1,268,983	18.84%	1,278,262	18.84%
杭州震拓動力技術開發服務有限公司	120,686	43.71%	-	-
東莞市本潤機器人科技股份有限公司	111,958	31.03%	128,687	31.03%
中影文創股份有限公司	111,565	42.86%	128,032	42.86%
TEGNA ELECTRONICS PRIVATE LIMITED	37,627	30.00%	36,222	30.00%
眾意能源股份有限公司	33,401	36.76%	33,353	36.76%
星科國際股份有限公司	10,053	15.38%	9,884	15.38%
承新數位股份有限公司	1,682	49.00%	-	-
中佳電力事業股份有限公司	-	-	170,089	20.00%
訊強通訊科技股份有限公司	(22,889)	21.43%	(22,732)	21.43%
	5,141,695		4,681,143	
合資：				
彰品風力發電股份有限公司	105,979	50.00%	116,102	50.00%
GRID RESPONSE LLC	12,048	50.00%	-	-
	118,027		116,102	
預付投資款：				
JOURN TA BROTHERS LIMITED	227,072		227,072	
SHINFOX FAR EAST COMPANY PTE. LTD.	-		981,545	
杭州震拓動力技術開發服務有限公司	-		132,238	
	227,072		1,340,855	
加：長期股權投資貸方餘額轉列「其他非流動負債」科目				
	22,889		22,732	
	<u>\$ 5,509,683</u>		<u>\$ 6,160,832</u>	

1. 關聯企業

(1) 本集團重大關聯企業之基本資訊如下：

公司名稱	主要營業場所	持股比率		關係之性質	衡量方法
		112年 12月31日	111年 12月31日		
中影股份	台灣	17.49%	17.49%	註	權益法
維熹	台灣	18.84%	18.84%	註	權益法

註：本集團之管理階層，於中影股份有限公司及維熹科技股份有限公司擔任部份席次董事會成員，故經判斷本集團具重大影響力。

(2) 本集團重大關聯企業之彙總性財務資訊如下：

資產負債表

	中影股份	
	112年12月31日	111年12月31日
流動資產	\$ 320,558	\$ 496,469
非流動資產	17,007,034	16,700,586
流動負債	( 161,634)	( 177,177)
非流動負債	( 5,933,686)	( 6,152,277)
淨資產總額	<u>\$ 11,232,272</u>	<u>\$ 10,867,601</u>
占關聯企業淨資產之份額	\$ 1,712,489	\$ 1,653,741
商譽	-	-
關聯企業帳面價值	<u>\$ 1,712,489</u>	<u>\$ 1,653,741</u>

維熹

	維熹	
	112年12月31日	111年12月31日
流動資產	\$ 5,742,830	\$ 6,236,329
非流動資產	2,509,536	2,446,796
流動負債	( 988,655)	( 1,426,591)
非流動負債	( 723,112)	( 665,162)
淨資產總額	<u>\$ 6,540,599</u>	<u>\$ 6,591,372</u>
占關聯企業淨資產之份額	\$ 1,232,394	\$ 1,241,673
商譽	36,589	36,589
關聯企業帳面價值	<u>\$ 1,268,983</u>	<u>\$ 1,278,262</u>

綜合損益表

	中影股份	
	112年度	111年度
收入	<u>\$ 521,291</u>	<u>\$ 493,589</u>
繼續營業單位本期淨利	\$ 70,821	\$ 68,773
其他綜合損益(稅後淨額)	921,850	( 312,383)
本期綜合損益總額	<u>\$ 992,671</u>	<u>(\$ 243,610)</u>
自關聯企業收取之股利	<u>\$ 14,904</u>	<u>\$ 15,436</u>



	維熹	
	112年度	111年度
收入	\$ 5,328,786	\$ 6,159,487
繼續營業單位本期淨利	\$ 507,511	\$ 759,540
其他綜合損益(稅後淨額)	( 85,254)	120,545
本期綜合損益總額	\$ 422,257	\$ 880,085
自關聯企業收取之股利	\$ 89,130	\$ 44,565

(3) 本集團個別不重大關聯企業(註)之帳面金額及其經營結果之份額彙總如下：

民國 112 年及 111 年 12 月 31 日，本集團個別不重大關聯企業之帳面金額合計分別為 \$2,160,223 及 \$1,749,140。

	112年度	111年度
繼續營業單位本期淨利	\$ 1,191,188	\$ 604,545
本期綜合損益總額	\$ 1,191,188	\$ 604,545

註：協創數據、中影文創、訊強、星科、中佳電力、本潤、眾意能源、TEGNA、震拓及承新數位。

(4) 本集團之重大關聯企業有公開市場報價者，其公允價值如下：

	112年12月31日	111年12月31日
維熹	\$ 1,152,001	\$ 1,102,980

## 2. 合資

本集團個別不重大合資(註)之帳面金額及其經營結果之份額彙總如下：

民國 112 年及 111 年 12 月 31 日，本集團個別不重大合資之帳面金額合計分別為 \$118,027 及 \$116,102。

	112年度	111年度
繼續營業單位本期淨利	(\$ 1,033)	\$ -
本期綜合損益總額	(\$ 1,033)	(\$ 896)

註：彰品風力、GRID RESPONSE LLC。

3. 本集團持有維熹科技股份有限公司 18.84% 股權，為該公司單一最大股東，惟本集團對該公司僅為策略性投資，並未參與該公司之實質營運，且最近期股東會其他股東之積極參與顯示本集團不具有實際能力單方主導其攸關活動，故判斷對該公司不具控制，僅具重大影響。

4. 本集團於民國 103 年 5 月 15 日與個人簽訂股權買賣協議書，約定以 \$150,000 仟元向本集團購買所持有之創視紀全部股權。截至民國 112 年 12 月 31 日止，尚未收回之價款為 \$141,000 仟元(帳列「其他應收款」)，故已提列備抵減損損失 \$141,000 仟元。
5. 中佳電力事業股份有限公司於民國 112 年 1 月 29 日辦理現金增資發行新股，本集團未依持股比例認購而喪失重大影響力，持有該公司之股權由 20% 降至 8%，續後帳列「透過其他綜合損益按公允價值衡量之金融資產」。
6. 本集團於民國 112 年 10 月 17 日以 \$490 投資取得承新數位股份有限公司之 49% 股權，取得時產生之廉價購買利益為 \$707 (帳列「其他收入」)。
7. 本集團於民國 111 年 12 月 27 日以 \$981,545 (帳列「預付投資款」) 投資 SHINFOX FAR EAST COMPANY PTE. LTD.，並於民國 112 年 1 月交割取得 40% 股權。本集團於民國 112 年 9 月 25 日經董事會決議增加海外轉投資公司 SHINFOX FAR EAST COMPANY PTE. LTD. 持股，並於民國 112 年 11 月 6 日以 \$675,778 取得 SHINFOX FAR EAST COMPANY PTE. LTD. 27% 股權，持股比例增加至 67%，成為本集團之子公司，此交易使本集團認列處分投資利益 \$45,025 (帳列「其他利益及損失—處分投資利益」)。民國 112 年度本集團對該公司增加持股前，所認列採用權益法損益之份額為損失 \$33,302。
8. 本集團於民國 112 年 9 月 25 日經董事會決議通過投資越南再生能源電廠 GIO THANH ENERGY JOINT STOCK COMPANY、SECO JOINT STOCK COMPANY、VIETNAM RENEWABLE ENERGY JOINT COMPANY STOCK 及 SECO JOINT STOCK COMPANY，本公司持股比例均為 35%，雙方已於民國 112 年 9 月 29 日完成簽約，投資金額為越南盾 853,248,000 仟元，截至財務報告日止，尚未完成投資。
9. 本集團民國 112 年度未依持股比例認列協創數據技術股份有限公司現金增資，致持股比例降至 16.89%，本公司依持股比例認列資本公積 \$255,753。
10. 本集團民國 112 年 12 月 31 日之預付投資款 \$227,072，係用於投資 JOURN TA BROTHERS LIMITED，惟尚未辦理變更登記完竣。

## (十) 不動產、廠房及設備

		112年							
		土地	房屋及建築	機器設備	辦公設備	船舶設備	其他	未完工程	合計
1月1日									
成本	\$	412,428	\$ 16,014,299	\$ 15,483,038	\$ 549,366	\$ -	\$ 5,166,840	\$ 1,097,319	\$ 38,723,290
累計折舊及減損		-	( 4,321,071)	( 9,457,802)	( 395,524)	-	( 3,625,647)	-	( 17,800,044)
	\$	<u>412,428</u>	<u>\$ 11,693,228</u>	<u>\$ 6,025,236</u>	<u>\$ 153,842</u>	<u>\$ -</u>	<u>\$ 1,541,193</u>	<u>\$ 1,097,319</u>	<u>\$ 20,923,246</u>
1月1日	\$	412,428	\$ 11,693,228	\$ 6,025,236	\$ 153,842	\$ -	\$ 1,541,193	\$ 1,097,319	\$ 20,923,246
增添		54,772	45,983	1,976,937	94,984	-	612,810	865,924	3,651,410
企業合併取得		27,786	7,369	1,061	4,833	314,947	7,972	1,712,627	2,076,595
處分		-	( 75,923)	( 407,826)	( 12,611)	-	( 53,189)	-	( 549,549)
減少(註)		-	( 1,327,364)	-	-	-	-	-	( 1,327,364)
火災毀損		-	-	( 212,017)	( 16,562)	-	( 21,005)	-	( 249,584)
重分類		-	148,320	222,925	8,222	-	174,720	1,348,750	1,902,937
折舊費用		-	( 397,191)	( 2,064,093)	( 79,331)	( 5,129)	( 588,475)	-	( 3,134,219)
處分子公司		-	-	( 226,964)	-	-	-	( 36,189)	( 263,153)
淨兌換差額		-	( 145,356)	( 76,646)	( 1,487)	( 14,082)	( 28,373)	( 58,567)	( 324,511)
12月31日	\$	<u>494,986</u>	<u>\$ 9,949,066</u>	<u>\$ 5,238,613</u>	<u>\$ 151,890</u>	<u>\$ 295,736</u>	<u>\$ 1,645,653</u>	<u>\$ 4,929,864</u>	<u>\$ 22,705,808</u>
12月31日									
成本	\$	494,986	\$ 14,361,983	\$ 15,562,981	\$ 559,986	\$ 303,319	\$ 5,310,175	\$ 4,929,864	\$ 41,523,294
累計折舊及減損		-	( 4,412,917)	( 10,324,368)	( 408,096)	( 7,583)	( 3,664,522)	-	( 18,817,486)
	\$	<u>494,986</u>	<u>\$ 9,949,066</u>	<u>\$ 5,238,613</u>	<u>\$ 151,890</u>	<u>\$ 295,736</u>	<u>\$ 1,645,653</u>	<u>\$ 4,929,864</u>	<u>\$ 22,705,808</u>

註：請詳附註九、(一)2.之說明。

	111年						
	土地	房屋及建築	機器設備	辦公設備	其他	未完工程	合計
1月1日							
成本	\$ 412,428	\$ 15,758,297	\$ 14,361,180	\$ 496,163	\$ 5,018,465	\$ 967,680	\$ 37,014,213
累計折舊及減損	-	(3,939,028)	(8,298,577)	(348,110)	(3,403,530)	-	(15,989,245)
	<u>\$ 412,428</u>	<u>\$ 11,819,269</u>	<u>\$ 6,062,603</u>	<u>\$ 148,053</u>	<u>\$ 1,614,935</u>	<u>\$ 967,680</u>	<u>\$ 21,024,968</u>
12月31日	\$ 412,428	\$ 11,819,269	\$ 6,062,603	\$ 148,053	\$ 1,614,935	\$ 967,680	\$ 21,024,968
增添	-	76,552	1,899,859	70,857	416,942	139,003	2,603,213
處分	-	(11,527)	(46,140)	(10,339)	(12,235)	-	(80,241)
處分子公司	-	-	(173,333)	-	-	-	(173,333)
重分類	-	84,632	254,541	32,695	52,533	(6,697)	417,704
折舊費用	-	(407,013)	(2,029,241)	(89,300)	(553,378)	-	(3,078,932)
淨兌換差額	-	131,315	56,947	1,876	22,396	(2,667)	209,867
12月31日	<u>\$ 412,428</u>	<u>\$ 11,693,228</u>	<u>\$ 6,025,236</u>	<u>\$ 153,842</u>	<u>\$ 1,541,193</u>	<u>\$ 1,097,319</u>	<u>\$ 20,923,246</u>
12月31日							
成本	\$ 412,428	\$ 16,014,299	\$ 15,483,038	\$ 549,366	\$ 5,166,840	\$ 1,097,319	\$ 38,723,290
累計折舊及減損	-	(4,321,071)	(9,457,802)	(395,524)	(3,625,647)	-	(17,800,044)
	<u>\$ 412,428</u>	<u>\$ 11,693,228</u>	<u>\$ 6,025,236</u>	<u>\$ 153,842</u>	<u>\$ 1,541,193</u>	<u>\$ 1,097,319</u>	<u>\$ 20,923,246</u>

1. 本集團子公司 FOXLINK INDIA ELECTRIC PRIVATE LIMITED 其位在印度魯帕蒂(TIRUPATI)廠區於民國 112 年 2 月 27 日發生火災，認列設備之火災損失帳面金額為\$249,584，列報於「其他利益及損失-火災損失」項下，相關說明請詳附註十。

2. 不動產、廠房及設備借款成本資本化金額及利率區間：

	112年度	111年
資本化金額	\$ 47,797	\$ 4,343
資本化利率區間	1.95%~2.689%	1.88%~2.863%

3. 本集團以不動產、廠房及設備提供擔保之資訊，請詳附註八之說明。

4. 本集團截至民國 112 年及 111 年 12 月 31 日，因採購設備所需而預付金額分別為\$791,122 及\$2,328,066。

#### (十一)租賃交易－承租人

1. 本集團租賃之標的資產包括土地、建物、運輸設備等，租賃合約之期間通常介於 2 到 70 年。租賃合約是採個別協商並包含各種不同的條款及條件，除租賃之資產不得用作借貸擔保外，未有加諸其他之限制。

2. 使用權資產之帳面價值與認列之折舊費用資訊如下：

	112年12月31日	111年12月31日
	帳面金額	帳面金額
土地	\$ 1,319,658	\$ 1,416,817
房屋	1,941,328	881,504
運輸設備(公務車)	3,993	3,941
生財器具(影印機)	197	11
	<u>\$ 3,265,176</u>	<u>\$ 2,302,273</u>
	112年度	111年度
	折舊費用	折舊費用
土地	\$ 114,879	\$ 49,862
房屋	513,759	291,899
運輸設備(公務車)	5,370	3,253
生財器具(影印機)	12	70
減：折舊資本化	( 7,400)	-
	<u>\$ 626,620</u>	<u>\$ 345,084</u>

3. 本集團於民國 112 年及 111 年度使用權資產之增添分別為\$1,759,145 及\$1,013,954。

4. 與租賃合約有關之損益項目資訊如下：

	112年度	111年度
<u>影響當期損益之項目</u>		
租賃負債之利息費用	\$ 35,274	\$ 11,189
屬短期租賃合約之費用	80,900	45,625
屬低價值資產租賃之費用	3,841	6,921
變動租賃給付之費用	56,826	56,665
租賃修改損益	157	1,246

5. 本集團於民國 112 年及 111 年度租賃現金流出總額分別為 \$689,663 及 \$432,997。

6. 變動租賃給付對租賃負債之影響

(1) 本集團租賃合約中採變動租賃給付條款的標的有與門市或百貨專櫃產生的銷售金額連結者及與售電產生之銷售金額連結者。對於前揭類型之租賃標的，約 3.73%~44.12% 是以變動計價之付款條件為基礎，且主要係與銷售金額有關。變動付款條款的使用有多種原因，與銷售金額有關之變動租賃給付在發生觸發這些與付款條件有關之期間認列為費用。

(2) 當本集團內所有商店的銷售額增加 1%，則變動租賃給付之租賃合約將使總租賃給付金額增加約 \$568。

7. 本集團以使用權資產提供擔保之資訊，請詳附註八之說明。

(十二) 投資性不動產

	112年		
	土地	房屋及建築	合計
1月1日			
成本	\$ 183,076	\$ 526,996	\$ 710,072
累計折舊及減損	-	( 149,913)	( 149,913)
	<u>\$ 183,076</u>	<u>\$ 377,083</u>	<u>\$ 560,159</u>
1月1日	\$ 183,076	\$ 377,083	\$ 560,159
折舊費用	-	( 13,011)	( 13,011)
淨兌換差額	-	( 5,308)	( 5,308)
12月31日	<u>\$ 183,076</u>	<u>\$ 358,764</u>	<u>\$ 541,840</u>
12月31日			
成本	\$ 183,076	\$ 520,938	\$ 704,014
累計折舊及減損	-	( 162,174)	( 162,174)
	<u>\$ 183,076</u>	<u>\$ 358,764</u>	<u>\$ 541,840</u>

	111年		
	土地	房屋及建築	合計
1月1日			
成本	\$ 183,076	\$ 516,422	\$ 699,498
累計折舊及減損		( 130,715)	( 130,715)
	<u>\$ 183,076</u>	<u>\$ 385,707</u>	<u>\$ 568,783</u>
1月1日	\$ 183,076	\$ 385,707	\$ 568,783
折舊費用	-	( 13,093)	( 13,093)
淨兌換差額	-	4,469	4,469
12月31日	<u>\$ 183,076</u>	<u>\$ 377,083</u>	<u>\$ 560,159</u>
12月31日			
成本	\$ 183,076	\$ 526,996	\$ 710,072
累計折舊及減損	-	( 149,913)	( 149,913)
	<u>\$ 183,076</u>	<u>\$ 377,083</u>	<u>\$ 560,159</u>

1. 投資性不動產之租金收入及直接營運費用：

	112年度	111年度
投資性不動產之租金收入	<u>\$ 17,512</u>	<u>\$ 17,185</u>
當期產生租金收入之投資性不動產 所發生之直接營運費用	<u>\$ 13,011</u>	<u>\$ 13,093</u>

2. 本集團持有之投資性不動產以取得成本認列，並按估計耐用年限以直線法提列折舊。民國 112 年及 111 年 12 月 31 日之公允價值分別為 \$988,241 及 \$1,146,850，係根據鄰近地區類似不動產之市場成交價格評估而得，屬第二等級公允價值，經查詢相關市價評估資產負債表日並無重大變動。
3. 本集團並未有投資不動產減損之情形。
4. 本集團並未有以投資性不動產提供擔保之情形。

## (十三) 無形資產

	112年					
	商標權	專利權	商譽	客戶關係	其他	合計
1月1日						
成本	\$ 51,275	\$ 451,126	\$ 3,955,678	\$ 197,637	\$ 431,770	\$ 5,087,486
累計攤銷及減損	( 335)	( 244,834)	( 2,762,518)	( 4,616)	( 325,867)	( 3,338,170)
	<u>\$ 50,940</u>	<u>\$ 206,292</u>	<u>\$ 1,193,160</u>	<u>\$ 193,021</u>	<u>\$ 105,903</u>	<u>\$ 1,749,316</u>
1月1日	\$ 50,940	\$ 206,292	\$ 1,193,160	\$ 193,021	\$ 105,903	\$ 1,749,316
增添－源自單獨取得	-	-	-	-	45,941	45,941
增添－企業合併取得	-	-	59,397	-	716	60,113
處分	-	-	-	-	( 578)	( 578)
攤銷費用	( 44)	( 24,460)	-	( 64,340)	( 51,306)	( 140,150)
重分類	-	-	-	-	10,992	10,992
淨兌換差額	( 8)	-	( 67)	-	( 1,127)	( 1,202)
12月31日	<u>\$ 50,888</u>	<u>\$ 181,832</u>	<u>\$ 1,252,490</u>	<u>\$ 128,681</u>	<u>\$ 110,541</u>	<u>\$ 1,724,432</u>
12月31日						
成本	\$ 51,267	\$ 451,126	\$ 4,015,008	\$ 197,637	\$ 453,379	\$ 5,168,417
累計攤銷及減損	( 379)	( 269,294)	( 2,762,518)	( 68,956)	( 342,838)	( 3,443,985)
	<u>\$ 50,888</u>	<u>\$ 181,832</u>	<u>\$ 1,252,490</u>	<u>\$ 128,681</u>	<u>\$ 110,541</u>	<u>\$ 1,724,432</u>
	111年					
	商標權	專利權	商譽	客戶關係	其他	合計
1月1日						
成本	\$ 46,266	\$ 451,126	\$ 3,874,852	\$ -	\$ 386,221	\$ 4,758,465
累計攤銷及減損	( 291)	( 220,374)	( 2,762,518)	-	( 307,725)	( 3,290,908)
	<u>\$ 45,975</u>	<u>\$ 230,752</u>	<u>\$ 1,112,334</u>	<u>\$ -</u>	<u>\$ 78,496</u>	<u>\$ 1,467,557</u>
1月1日	\$ 45,975	\$ 230,752	\$ 1,112,334	\$ -	\$ 78,496	\$ 1,467,557
增添－源自單獨取得	-	-	-	-	73,760	73,760
增添－企業合併取得	-	-	39,528	197,637	-	237,165
攤銷費用	( 44)	( 24,460)	-	( 4,616)	( 49,350)	( 78,470)
重分類	-	-	-	-	2,024	2,024
淨兌換差額	5,009	-	41,298	-	973	47,280
12月31日	<u>\$ 50,940</u>	<u>\$ 206,292</u>	<u>\$ 1,193,160</u>	<u>\$ 193,021</u>	<u>\$ 105,903</u>	<u>\$ 1,749,316</u>
12月31日						
成本	\$ 51,275	\$ 451,126	\$ 3,955,678	\$ 197,637	\$ 431,770	\$ 5,087,486
累計攤銷及減損	( 335)	( 244,834)	( 2,762,518)	( 4,616)	( 325,867)	( 3,338,170)
	<u>\$ 50,940</u>	<u>\$ 206,292</u>	<u>\$ 1,193,160</u>	<u>\$ 193,021</u>	<u>\$ 105,903</u>	<u>\$ 1,749,316</u>



1. 商譽分攤至按營運部門辨認之本集團現金產生單位：

	112年12月31日				
	系統及周邊	3C產品零售	能源服務管理	其他	合計
台灣	\$ 715,197	\$ -	\$ 98,927	\$ 8,258	\$ 822,382
香港	-	418,502	-	-	418,502
其他	-	-	-	11,606	11,606
	<u>\$ 715,197</u>	<u>\$ 418,502</u>	<u>\$ 98,927</u>	<u>\$ 19,864</u>	<u>\$ 1,252,490</u>

	111年12月31日				
	系統及周邊	3C產品零售	能源服務管理	其他	合計
台灣	\$ 715,197	\$ -	\$ 39,528	\$ 8,258	\$ 762,983
香港	-	418,571	-	-	418,571
其他	-	-	-	11,606	11,606
	<u>\$ 715,197</u>	<u>\$ 418,571</u>	<u>\$ 39,528</u>	<u>\$ 19,864</u>	<u>\$ 1,193,160</u>

2. 客戶關係價值係本集團於民國 111 年 2 月收購逸風能源之股份所致，請詳附註六、(三十五)之說明。
3. 商譽分攤至按營運部門辨認之本集團現金產生單位，可回收金額依據使用價值評估，而使用價值係依據管理階層已核准之五年度財務預算之稅前現金流量預測計算。本集團每年定期執行測試，民國 112 年及 111 年度無資產減損之情形。
4. 本集團並未有以無形資產提供擔保之情形。

(十四) 短期借款

借款性質	112年12月31日	利率區間	擔保品
銀行借款			
信用借款	\$ 9,084,573	1.70%~5.78%	無
擔保借款	806,124	2.93%	請詳附註八說明
	<u>\$ 9,890,697</u>		

借款性質	111年12月31日	利率區間	擔保品
銀行借款			
信用借款	\$ 8,694,117	1.29%~5.12%	無
擔保借款	856,124	2.00%~2.50%	請詳附註八說明
	<u>\$ 9,550,241</u>		

(十五) 應付短期票券

	<u>112年12月31日</u>	<u>111年12月31日</u>
商業本票	\$ 4,093,200	\$ 1,792,400
折價攤銷	( 7,680)	( 3,241)
	<u>\$ 4,085,520</u>	<u>\$ 1,789,159</u>
年利率區間	<u>1.79%~2.68%</u>	<u>2.09%~2.19%</u>

應付短期票券之擔保品資訊，請詳附註八說明。

(十六) 其他應付款

	<u>112年12月31日</u>	<u>111年12月31日</u>
應付薪資及獎金	\$ 1,846,989	\$ 2,044,046
應付購置設備款	749,489	514,893
應付員工及董事酬勞	470,335	547,809
應付賠償款(註)	322,148	793,728
其他	2,377,431	2,207,873
	<u>\$ 5,766,392</u>	<u>\$ 6,108,349</u>

註：請詳附註九、(一)2.之說明。

(十七) 應付公司債

	<u>112年12月31日</u>	<u>111年12月31日</u>
應付有擔保普通公司債	\$ 6,600,000	\$ 6,600,000
應付有擔保轉換公司債	3,000,000	-
減：應付公司債折價	( 162,267)	( 17,626)
總計	9,437,733	6,582,374
減：一年內到期之應付公司債 (表列「一年或一營業週期 內到期長期負債」)	( 2,994,906)	-
	<u>\$ 6,442,827</u>	<u>\$ 6,582,374</u>

1. 本公司於民國 109 年 7 月 29 日發行第二次有擔保普通公司債，發行總額為\$3,600,000，其主要發行條款如下：

- (1) 發行總額：\$3,600,000。
- (2) 發行價格：按票面發行，每張\$1,000。
- (3) 發行期間：5 年，自民國 109 年 7 月 29 日發行，至民國 114 年 7 月 27 日到期。
- (4) 票面利率：固定年利率 0.65%。
- (5) 付息方式：自發行日起依票面利率，每年單利計、付息乙次。

- (6)還本方式：到期一次還本。
- (7)擔保方式：由中國信託商業銀行股份有限公司、合作金庫商業銀行股份有限公司、華南商業銀行股份有限公司、全國農業金庫股份有限公司及兆豐國際商業銀行股份有限公司擔任聯合保證銀行，依簽訂之聯合委任保證合約及履行公司債保證義務合約提供保證。
- (8)承諾：本公司於合約存續期間，每半年度及每年度合併財務報表之財務比例應維持如下：
  - (A)流動比率應維持在 100%(含)以上。
  - (B)負債比率應維持在 200%(含)以下。
  - (C)利息保障倍數應維持於 4 倍(含)以上。
  - (D)有形淨值應維持在新台幣 150 億元以上。

2. 本公司於民國 108 年 6 月 26 日發行第一次有擔保普通公司債，發行總額為\$3,000,000，其主要發行條款如下：

- (1)發行總額：\$3,000,000。
- (2)發行價格：按票面發行，每張\$1,000。
- (3)發行期間：5 年，自民國 108 年 6 月 26 日發行，至民國 113 年 6 月 26 日到期。
- (4)票面利率：固定年利率 0.80%。
- (5)付息方式：自發行日起依票面利率，每年單利計、付息乙次。
- (6)還本方式：到期一次還本。
- (7)擔保方式：由中國信託商業銀行股份有限公司、合作金庫商業銀行股份有限公司、兆豐國際商業銀行股份有限公司及彰化商業銀行股份有限公司擔任聯合保證銀行，依簽訂之聯合委任保證合約及履行公司債保證義務合約提供保證。
- (8)承諾：本公司於合約存續期間，每半年度及每年度合併財務報表之財務比例應維持如下：
  - (A)流動比率應維持在 100%(含)以上。
  - (B)負債比率應維持在 200%(含)以下。
  - (C)利息保障倍數應維持於 4 倍(含)以上。
  - (D)有形淨值應維持在新台幣 150 億元以上。

3. 本集團之孫公司森崴能源國內第一次有擔保轉換公司債之發行條件如下：

- (1) 森崴能源經主管機關核准募集及發行國內第一次有擔保轉換公司債，發行總額計\$3,000,000，票面利率0%，發行期間3年，流通期間自民國112年11月22日至115年11月22日。本轉換公司債到期時按債券面額以現金一次償還。本轉換公司債於民國112年11月22日於財團法人中華民國證券櫃檯買賣中心掛牌交易。
- (2) 本轉換公司債券持有人自本債券發行日後屆滿三個月翌日起，至到期日止，除依辦法或法令規定須暫停過戶期間外，得隨時向森崴能源請求轉換為森崴能源普通股，轉換後普通股之權利義務與原已發行之普通股相同。
- (3) 本轉換公司債之轉換價格係依轉換辦法規定之訂價模式予以訂定，森崴能源於債券發行之轉換價格為新台幣114元。
- (4) 當本轉換公司債發行滿三個月翌日起至發行期間屆滿前四十日止，森崴能源普通股收盤價連續三十個營業日超過當時轉換價格30%時，或本轉換公司債發行滿三個月翌日起至發行期間屆滿前四十日止，本轉換公司債流通在外餘額低於原發行總額之10%時，森崴能源得於其後任何時間按債券面額以現金收回其全部債券。
- (5) 依轉換辦法規定，所有森崴能源收回(包括由櫃檯買賣中心買回)、償還或已轉換之本轉換公司債將註銷，且所有尚隨附於公司債之權利義務亦將併同消滅，不再發行。

4. 本集團之孫公司森崴能源發行可轉換公司債時，依據國際會計準則第32號「金融工具：表達」規定，將屬權益性質之轉換權與各負債組成要素分離。另嵌入之買回權依據國際財務報導準則第9號「金融工具」規定，因其與主契約債務商品之經濟特性及風險非緊密關聯，故予以分離處理，並以其淨額帳列「透過損益按公允價值衡量之金融資產」計\$3,900。經分離後主契約債務之有效利率為1.7688%。

## (十八) 長期借款

借款性質	借款期間及還款方式	利率區間	未動用借款 融資額度	112年12月31日
長期銀行借款				
銀行信用借款				
正崴				
-有財務承諾	自民國112年5月至115年12月間到期一次償還	1.85%-1.89%	\$ 700,000	\$ 3,600,000
-無財務承諾	自民國112年3月至115年11月間到期一次償還	1.70%-1.94%	2,151,625	4,781,250
永崴				
-有財務承諾	自民國112年9月至114年10月，到期一次償還本金，每月付息一次。	1.90%-2.06%	979,000	500,000
-無財務承諾	自民國112年5月至116年5月，到期一次償還本金，每月付息一次。	2.00%	-	600,000
崴強				
-有財務承諾	自民國112年09月至114年12月，到期一次償還本金，每月付息一次。	1.90%-1.95%	1,844,000	356,000
-無財務承諾	自民國112年03月至114年12月，到期一次償還本金，每月付息一次。	1.80%-1.90%	600,000	2,050,000
勁永				
-有財務承諾	自民國112年8月至114年10月。依照各銀行規定償還本金，並按每月付息一次。	2.11%-2.21%	75,000	425,000
-無財務承諾	自民國111年6月至115年6月。依照各銀行規定償還本金，並按每月付息一次。	2.00~2.10%	-	600,000
光耀				
-無財務承諾	自108年7月15日至113年12月23日。依各銀行規定償還本金及利息。	1.86%-2.32%	-	85,000
富崴能源				
-無財務承諾	自民國108年1月至民國124年12月間分期償還本金及利息。	2.23%-2.28%	277,448	32,576
富威電力				
-有財務承諾	自民國111年10月至民國117年9月間分期償還本金及利息。	2.55%	-	6,250
銀行擔保借款				
光耀				
	自108年12月31日至113年12月31日。依各銀行規定償還本金，每月計息一次。	1.86%	-	25,000
富崴能源				
	自民國107年5月至民國125年2月間分期償還分期償還金額	2.23%-2.65%	220,646	246,323
富威電力				
	自民國111年10月至民國117年9月間分期償還分期償還金額	2.55%	-	93,750
中長期聯貸借款				
正崴				
	民國109年11月至114年11月，本公司得於借款到期日前，出具動用申請書，以新款項清償原已借款本金。	2.20%	4,800,000	3,200,000
富電				
	自民國111年10月至民國114年10月間分期償還本金及利息	2.58%-2.69%	255,600	1,494,400
				18,095,549
減：一年或一營業週期內到期之長期借款				( 306,996)
減：折價				( 15,842)
				<u>\$ 17,772,711</u>

借款性質	借款期間及還款方式	利率區間	未動用借款	
			融資額度	111年12月31日
<b>長期銀行借款</b>				
銀行信用借款				
正崙				
-有財務承諾	自民國111年9月至114年9月，到期一次償還。	1.98%-2.06%	\$ 2,500,000	\$ 1,500,000
-無財務承諾	自民國111年9月至114年3月，到期一次償還。	1.45%-2.30%	2,034,500	5,198,750
永崙				
-有財務承諾	自民國111年2月至113年9月，到期一次償還本金，每月付息一次	1.51%-2.05%	722,000	630,000
-無財務承諾	自民國110年7月至113年8月，到期一次償還本金，每月付息一次	1.63%-1.88%	-	800,000
崙強				
-有財務承諾	自民國111年1月至113年1月，到期一次償還本金，每月付息一次	2.00%	2,085,000	115,000
-無財務承諾	自民國110年7月至113年12月，到期一次償還本金，每月付息一次	1.41%-1.97%	1,640,000	1,410,000
勁永				
-有財務承諾	自民國111年9月至113年2月。依照各銀行規定償還本金，並按每月付息一次	1.88%	-	300,000
-無財務承諾	自民國110年7月至114年6月。依照各銀行規定償還本金，並按每月付息一次	1.78%-1.88%	-	600,000
光耀				
-無財務承諾	自108年7月15日至113年12月23日。依各銀行規定償還本金及利息	1.44%-2.07%	-	110,000
森崙				
-無財務承諾	自民國108年2月至112年2月，分期償還本金及利息	2.21%	-	1,295
富崙能源				
-無財務承諾	自民國108年1月至124年12月，分期償還本金及利息	1.88%-1.97%	282,098	35,882
富崙電力				
-有財務承諾	自民國111年10月至117年9月，分期償還本金及利息	2.15%	-	7,500
銀行擔保借款				
富崙能源				
	自民國107年5月至民國125年2月間分期償還分期償還本金及利息	1.88%-2.35%	223,996	275,013
富崙電力				
	自民國111年10月至117年9月間分期償還本金及利息	2.15%	-	112,500
光耀				
	自民國108年12月31日至113年12月31日。依各銀行規定償還本金，每月計息一次	1.61%	-	45,000
中長期聯貸借款				
正崙				
-有財務承諾	自民國109年11月至114年11月，本公司得於借款到期日前，出具動用申請書，以新款項清償原已借款本金	1.93%-2.06%	4,000,000	4,000,000
富崙電力				
-有財務承諾	自民國111年10月至114年10月，到期一次償還	2.32%-2.41%	770,100	979,900
				16,120,840
減：一年或一營業週期內到期之長期借款				( 689,541)
減：折價				( 24,376)
				<u>\$ 15,406,923</u>

1. 本公司與臺灣銀行及其他聯貸銀行於民國 109 年 11 月簽訂中期循環性新台幣貸款合約，合約內容摘要如下：
  - (1) 授信期限：新台幣中期(信用)放款授信期間為自本授信案首次動用日起算 5 年。
  - (2) 額度及支用方式：總額度為 \$8,000,000，可於授信額度內分次動用，每次動用之金額，最少為新台幣 1 億元。
  - (3) 本金償還：每筆借款之借款期間本公司得選擇 90 天或 180 天，於未發生任何違約情事之前提下，本公司得於借款到期日前，出具動用申請書，以新動用之款項，直接清償原已到期之借款本金。就此金額相等部份，授信銀行及本公司均無須另作資金匯款進出，即視為本公司已於動用日收受該筆撥貸款項。
  - (4) 承諾：本公司於合約存續期間，每半年度及每年度合併財務報表之財務比例應維持如下：
    - (A) 流動比率應維持在 100%(含)以上。
    - (B) 負債比率應維持在 200%(含)以下。
    - (C) 利息保障倍數應維持於 4 倍(含)以上。
    - (D) 權益總額應維持在新台幣 150 億元以上。
  - (5) 借款期間由借款人決定，借款人得於合約期間內依聯貸合約選擇提前償還。
2. 本公司與永豐銀行及台北富邦及遠東銀行所簽訂之借款合同，借款額度共為 \$4,300,000，截至民國 112 年 12 月 31 日已動用金額為 \$3,600,000，於各合約存續期間每半年及每年度合併財務報表之財務比例應維持如下：
  - (1) 流動比率應維持在 100%(含)以上。
  - (2) 負債比率應維持在 200%(含)以下。
  - (3) 利息保障倍數應維持於 4 倍(含)以上。
  - (4) 有形淨值應維持在新台幣 150 億元以上。
3. 本集團之子公司-永崴、崴強及勁永與永豐銀行、安泰銀行、元大銀行、台新銀行及遠東銀行所簽訂之借款合同，借款額度共為 \$2,900,000，截至民國 112 年 12 月 31 日已動用金額為 \$1,281,000，於各合約存續期間每半年及每年度合併財務報表之財務比例應維持如下：
  - (1) 流動比率應維持在 80%(含)以上。
  - (2) 負債比率應維持在 200%(含)以下。

- (3)金融負債比率應維持在 75%(含)以下。
  - (4)利息保障倍數應維持於 3 至 4 倍以上。
  - (5)有形淨值應維持在新台幣 15 至 80 億元以上。
  - (6)淨值應維持在新台幣 18 億元以上。
4. 本集團之孫公司富威電力於民國 111 年 3 月 7 日與台新銀行所簽約之長期借款合同規定。於授信期間內每年 7 月 31 日以前檢核財務比率須維持約定之流動比率不低於 150%、負債淨值比率不高於 200%及淨值不低於\$800,000 等，且每半年須檢視最終母公司及母公司之持股比率。民國 111 年 12 月 31 日本集團無違反與上述銀行所簽訂合約之條款；民國 112 年 12 月 31 日本集團業依合約條款約定將尚未清償之部位轉列為「一年或一營業週期內到期之長期負債」。
5. 本集團之孫公司富威電力與王道銀行等三家聯貸銀行於民國 111 年 10 月 3 日簽訂\$1,750,000，區分為甲項及乙項之額度，截至民國 112 年及 111 年 12 月 31 日止，動用之借款額度皆為甲項。因乙項授信用途為供本公司償還甲項之未受清償債權餘額之用，故當符合乙項授信額度之首次動用之先決條件時，由甲項轉為乙項借款，另與乙項相關之財務承諾如下：
- (1)富威電力承諾自本專案案場取得電力交易平台合格交易資格且首筆輔助服務結算價金入帳匯至備償專戶後，每半年或每年檢視最近六個月或十二個月每月輔助服務等收入，收入達「每年損益與現金流量預估表」平均月收入八成，累計次數不符合上開要求，則調整利率 0.1%。
  - (2)本集團承諾自本專案案場首筆輔助服務月結算價金入帳匯至備償專戶達完整十二個月之日起，應每半年依最近十二個月實際輔助服務等收入及本息金額重新檢視 DSCR(DEBT SERVICE COVERAGE RATIO)，如 DSCR 低於 1.1 倍，本集團需於三個月內提前償還本金或以管理銀行同意之其他適當方式致使 DSCR 不低於 1.1 倍。
6. 本集團之孫公司富歲能源與中國信託銀行等十一家銀行於民國 112 年 3 月 10 日簽訂之借款合同，借款額度共為\$6,720,000，於合約存續期間每半年檢測財務報表之有形淨值不低於\$6,000,000，並維持母公司之持股比率。



7. 民國 112 年 12 月 31 日無財務承諾借款額度動用明細：

公司名稱	借款銀行	核貸金額(仟元)	截至民國112年	
			12月31日已動用金額	
正崙	元大銀行	\$ 450,000	\$	400,000
正崙	合作金庫	500,000		-
正崙	國泰世華	500,000		500,000
正崙	凱基銀行	1,000,000		885,000
正崙	第一銀行	600,000		600,000
正崙	安泰銀行	500,000		-
正崙	中國輸出入銀行	480,000		96,250
正崙	板信銀行	300,000		200,000
正崙	玉山銀行	300,000		300,000
正崙	瑞穗銀行	USD 30,000		900,000
正崙	星展銀行	USD 35,000		900,000
正崙	大華銀行	USD 10,000		-
崙強、勁永	兆豐銀行(註)	300,000		300,000
永崙	兆豐銀行	300,000		300,000
永崙	上海銀行	300,000		300,000
崙強	凱基銀行	400,000		400,000
崙強	玉山銀行(註)	400,000		300,000
崙強	台灣銀行	300,000		300,000
崙強	華南銀行	200,000		200,000
崙強	合作金庫銀行	500,000		500,000
崙強	第一銀行	250,000		250,000
崙強	國泰世華銀行(註)	300,000		100,000
勁永	上海銀行	300,000		300,000
光耀	華南銀行	70,000		70,000
光耀	彰化銀行	40,000		40,000
富崙能源	永豐銀行	310,024		32,576

註：係短期借款及長期借款共用額度，故合併揭露額度資訊。

8. 本集團長期借款擔保之情形請詳附註八。

(十九) 退休金

- (1) 本公司及國內子公司依據「勞動基準法」之規定，訂有確定福利之退休辦法，適用於民國 94 年 7 月 1 日實施「勞工退休金條例」前所有正式員工之服務年資，以及於實施「勞工退休金條例」後選擇繼續適用勞動基準法員工之後續服務年資。員工符合退休條件者，退休金之支付係根據服務年資及退休前 6 個月之平均薪資計算，15 年以內(含)的服務年資每滿一年給予兩個基數，超過 15 年之服務年資每滿一年給予一個基數，惟累積最高以 45 個基數為限。本公司及國內子公司按月就薪資總額 2% 提撥退休基金，以勞工退休準備金監督委員會之名義專戶儲存於台灣銀行。另本公司及國內子公司於每

年年度終了前，估算前項勞工退休準備金專戶餘額，若該餘額不足給付次一年度內預估符合退休條件之勞工依前述計算之退休金數額，本公司及國內子公司將於次年度三月底前一次提撥其差額。

(2) 資產負債表認列之金額如下：

	<u>112年12月31日</u>	<u>111年12月31日</u>
確定福利義務現值	(\$ 272,313)	(\$ 311,689)
計畫資產公允價值	<u>226,889</u>	<u>241,068</u>
淨確定福利負債(表列「其他非流動負債」)	<u>(\$ 45,424)</u>	<u>(\$ 70,621)</u>

(3) 淨確定福利負債之變動如下：

	<u>確定福利 義務現值</u>	<u>計畫資產 公允價值</u>	<u>淨確定 福利負債</u>
112年			
1月1日餘額	(\$ 311,689)	\$ 241,068	(\$ 70,621)
當期服務成本	( 1,488)	-	( 1,488)
利息(費用)收入	( 4,104)	<u>3,545</u>	( 559)
	<u>( 317,281)</u>	<u>244,613</u>	<u>( 72,668)</u>
再衡量數：			
計畫資產報酬(不包括包含於利息收入或費用之金額)	-	335	335
財務假設變動影響數	( 2,336)	-	( 2,336)
經驗調整	<u>19,538</u>	<u>546</u>	<u>20,084</u>
	<u>17,202</u>	<u>881</u>	<u>18,083</u>
提撥退休基金	-	2,302	2,302
福利支付數	20,137	( 20,137)	-
支付退休金	<u>7,629</u>	( 770)	<u>6,859</u>
12月31日餘額	<u>(\$ 272,313)</u>	<u>\$ 226,889</u>	<u>(\$ 45,424)</u>

	確定福利 義務現值	計畫資產 公允價值	淨確定 福利負債
111年			
1月1日餘額	(\$ 348,876)	\$ 226,278	(\$ 122,598)
當期服務成本	( 1,541)	-	( 1,541)
利息(費用)收入	( 2,449)	1,611	( 838)
	<u>( 352,866)</u>	<u>227,889</u>	<u>( 124,977)</u>
再衡量數：			
計畫資產報酬(不包括包含於 利息收入或費用之金額)	-	8,870	8,870
財務假設變動影響數	16,867	-	16,867
經驗調整	( 3,970)	7,649	3,679
	<u>12,897</u>	<u>16,519</u>	<u>29,416</u>
提撥退休基金	-	15,179	15,179
福利支付數	18,304	( 18,304)	-
支付退休金	9,976	( 215)	9,761
12月31日餘額	<u>(\$ 311,689)</u>	<u>\$ 241,068</u>	<u>(\$ 70,621)</u>

(4)本集團之確定福利退休計畫基金資產，係由臺灣銀行按該基金年度投資運用計畫所定委託經營項目之比例及金額範圍內，依勞工退休基金收支保管及運用辦法第六條之項目(即存放國內外之金融機構，投資國內外上市、上櫃或私募之權益證券及投資國內外不動產之證券化商品等)辦理委託經營，相關運用情形係由勞工退休基金監理會進行監督。該基金之運用，其每年決算分配之最低收益，不得低於依當地銀行二年定期存款利率計算之收益，若有不足，則經主管機關核准後由國庫補足。因本公司無權參與該基金之運作及管理，故無法依國際會計準則第19號第142段規定揭露計畫資產公允價值之分類。民國112年及111年12月31日構成該基金總資產之公允價值，請詳政府公告之各年度之勞工退休基金運用報告。

(5)有關退休金之精算假設彙總如下：

	112年度	111年度
折現率	<u>1.20%~1.875%</u>	<u>1.25%~2.00%</u>
未來薪資增加率	<u>2.00%~5.00%</u>	<u>2.00%~5.00%</u>

對於未來死亡率之假設係按照台灣壽險業第6回經驗表估計。

因採用之主要精算假設變動而影響之確定福利義務現值分析如下：

	折現率		未來薪資增加率	
	增加0.25%	減少0.25%	增加0.25%	減少0.25%
112年12月31日				
對確定福利義務現值之影響	\$ 3,880	(\$ 3,991)	(\$ 3,360)	\$ 3,314
111年12月31日				
對確定福利義務現值之影響	\$ 4,944	(\$ 5,093)	(\$ 3,701)	\$ 3,745

上述之敏感度分析係基於其他假設不變的情況下分析單一假設變動之影響。實務上許多假設的變動則可能是連動的。敏感度分析係與計算資產負債表之淨退休金負債所採用的方法一致。

本期編製敏感度分析所使用之方法與假設與前期相同。

(6)本集團於民國 113 年度預計支付予退休計畫之提撥金為\$2,119。

(7)截至民國 112 年 12 月 31 日，該退休計畫之加權平均存續期間為 8~17.9 年。

2.(1)自民國 94 年 7 月 1 日起，本公司及國內子公司依據「勞工退休金條例」，訂有確定提撥之退休辦法，適用於本國籍之員工。本公司及國內子公司就員工選擇適用「勞工退休金條例」所定之勞工退休金制度部分，每月按薪資之 6%提繳勞工退休金至勞保局員工個人帳戶，員工退休金之支付依員工個人之退休金專戶及累積收益之金額採月退休金或一次退休金方式領取。

(2)本公司之大陸子公司及其他國外子公司係按當地政府規定之退休金制度，每月依當地員工薪資總額之一定比率提撥養老退休金，民國 112 年及 111 年度，其提撥比率為 10.2%~21%，每位員工之退休金由政府管理統籌安排，本集團除按月提撥外，無進一步義務。

(3)民國 112 年及 111 年度，本集團依上開退休金辦法認列之退休金成本分別為\$906,506 及\$904,077。

## (二十)股本

1.民國 112 年 12 月 31 日止，本公司額定普通股股本\$7,000,000(含員工認股權憑證 50,000 仟股)，發行流通在外股數為 462,823,940 股。

### 2.庫藏股

本公司之子公司崑強科技股份有限公司於成為子公司前購買本公司股票 27,503 仟股，帳面價值為\$272,066，其目的為一般投資。本公司於民國 107 年 10 月 1 日取得崑強科技股份有限公司之控制力後，崑強科

技股份有限公司於 112 年度買入 22,000 仟股，帳面價值為 \$350,708。截至民國 112 年及 111 年 12 月 31 日該子公司持有本公司股票明細如下：

	112年12月31日	111年12月31日
股數(仟股)	49,503	27,503
帳面價值	\$ 622,774	\$ 272,066

#### (二十一) 資本公積

依公司法規定，超過票面金額發行股票所得之溢額及受領贈與之所得之資本公積，除得用於彌補虧損外，於公司無累積虧損時，按股東原有股份之比例發給新股或現金。另依證券交易法之相關規定，以上開資本公積撥充資本時，每年以其合計數不超過實收資本額百分之十為限。公司非於盈餘公積填補資本虧損仍有不足時，不得以資本公積補充之。

	112年					
	發行溢價	庫藏 股票交易	取得或處分 子公司股權 價格與帳面 金額差異	認列對子公司 所有權益 變動數	採用權益法 認列關聯企業 股權淨值之 變動數	合計
1月1日	\$ 9,337,850	\$ 87,091	\$ 700,203	\$ 3,894	\$ 253,645	\$10,382,683
子公司獲配母公司 股利	-	33,216	-	-	-	33,216
子公司現金增資本 集團未依持股比例 認購	-	-	-	( 12)	-	( 12)
子公司發行可轉換 公司債	-	-	-	83,504	-	83,504
與非控權益交易 按持股比例認列關 聯企業權益變動	-	-	9,757	-	-	9,757
	-	-	-	-	255,753	255,753
12月31日	<u>\$ 9,337,850</u>	<u>\$ 120,307</u>	<u>\$ 709,960</u>	<u>\$ 87,386</u>	<u>\$ 509,398</u>	<u>\$10,764,901</u>

	111年					
	發行溢價	庫藏 股票交易	取得或處分 子公司股權 價格與帳面 金額差異	認列對子公司 所有權益 變動數	採用權益法 認列關聯企業 股權淨值之 變動數	合計
1月1日	\$ 9,337,850	\$ 71,336	\$ 589,709	\$ 3,829	\$ 250,151	\$10,252,875
子公司獲配母公司 股利	-	15,755	-	-	-	15,755
未依持股比例認列被 投資公司增資股調 整數	-	-	110,494	65	3,494	114,053
12月31日	<u>\$ 9,337,850</u>	<u>\$ 87,091</u>	<u>\$ 700,203</u>	<u>\$ 3,894</u>	<u>\$ 253,645</u>	<u>\$10,382,683</u>

## (二十二) 保留盈餘/期後事項

1. 依本公司章程規定，年度總決算如有盈餘，除依法完納一切稅捐外，應先彌補以往年度虧損，次提列 10% 為法定盈餘公積，其餘由董事會擬具分派議案，提請股東會決議分派。

本公司授權董事會以三分之二以上董事之出席，及出席董事過半數之決議，將應分配之股息及紅利、資本公積或法定盈餘公積之全部或一部以發放現金之方式為之，不適用前項應經股東會決議之規定。

2. 本公司之股利政策將依公司可分配盈餘中不超過 90% 以股利方式分配予股東。而依未來資本支出預算及資金需求情形，本公司發放之股利其中現金股利以不低於 20%。
3. 法定盈餘公積除彌補公司虧損及按股東原有股份之比例發給新股或現金外，不得使用之，惟發給新股或現金者，以該項公積超過實收資本額百分之二十五之部分為限。
4. (1) 本公司分派盈餘時，依法令規定須就當年度資產負債表日之其他權益項目借方餘額提列特別盈餘公積始得分派，嗣後其他權益項目借方餘額迴轉時，迴轉金額得列入可供分派盈餘中。  
(2) 首次採用 IFRSs 時，民國 110 年 3 月 31 日金管證發字第 1090150022 號函提列之特別盈餘公積，本公司於嗣後使用、處分或重分類相關資產時，就原提列特別盈餘公積之比例予以迴轉。  
(3) 本公司因首次採用國際財務報導準則所提列之特別盈餘公積金額為 \$665,206。另本公司於民國 112 年及 111 年度未有使用、處分或重分類相關資產，因而迴轉特別盈餘公積至未分配盈餘之情形。截至民國 112 年及 111 年 12 月 31 日皆為 \$665,206。
5. (1) 本公司民國 112 年及 111 年度認列為分配與業主之股利分別 \$1,127,119 及 \$768,490。本公司民國 112 年 5 月 31 日及民國 111 年 6 月 21 日經股東會決議通過民國 111 年度及 110 年度盈餘分派案如下：

	111年度		110年度	
	金額	每股股利 (元)	金額	每股股利 (元)
法定盈餘公積	\$ 153,911	\$ -	\$ 94,372	\$ -
特別盈餘公積	( 237,890)	-	565,304	-
現金股利	<u>1,127,119</u>	<u>2.2</u>	<u>768,490</u>	<u>1.5</u>
合計	<u>\$1,043,140</u>	<u>\$ 2.2</u>	<u>\$1,428,166</u>	<u>\$ 1.5</u>

(2)本公司於民國 113 年 3 月 11 日經董事會提議民國 112 年度盈餘分配案如下：

	112年度	
	金額	每股股利 (元)
法定盈餘公積	\$ 117,296	\$ -
特別盈餘公積	309,668	-
現金股利	<u>1,024,654</u>	<u>2.0</u>
合計	<u>\$1,451,618</u>	<u>\$ 2.0</u>

(二十三)其他權益項目

	112年		
	透過其他綜合 損益衡量 之金融資產	國外營運機構 財務報表換算	總計
1月1日	(\$ 544,591)	(\$ 1,819,170)	(\$ 2,363,761)
處分變動數：			
- 集團	225,761	-	225,761
- 關聯企業	72,634	-	72,634
評價調整：			
- 集團	( 62,224)	-	( 62,224)
- 關聯企業	28,915	-	28,915
外幣換算差異數：			
- 集團	-	( 586,204)	( 586,204)
- 關聯企業	-	11,450	11,450
12月31日	<u>(\$ 279,505)</u>	<u>(\$ 2,393,924)</u>	<u>(\$ 2,673,429)</u>
	111年		
	透過其他綜合 損益衡量 之金融資產	國外營運機構 財務報表換算	總計
1月1日	(\$ 472,609)	(\$ 2,129,042)	(\$ 2,601,651)
評價調整：			
- 集團	( 5,302)	-	( 5,302)
- 關聯企業	( 66,680)	-	( 66,680)
外幣換算差異數：			
- 集團	-	353,222	353,222
- 關聯企業	-	( 43,350)	( 43,350)
12月31日	<u>(\$ 544,591)</u>	<u>(\$ 1,819,170)</u>	<u>(\$ 2,363,761)</u>

## (二十四) 營業收入

### 1. 客戶合約收入之細分

本集團之收入源於提供隨時間逐步移轉及於某一時點移轉之商品，收入可細分為下列主要產品線，並於各該應報導部門產生相關之收入：

	112年度	111年度
系統及周邊產品	\$ 37,683,291	\$ 40,762,357
3C零組件	29,198,974	31,850,107
3C產品零售	12,422,435	17,188,938
能源服務管理	11,246,064	4,301,192
合計	<u>\$ 90,550,764</u>	<u>\$ 94,102,594</u>

### 2. 尚未履行之工程合約

本集團截至民國 112 年及 111 年 12 月 31 日已簽訂之重要工程合約，尚未滿足履約義務所分攤之交易價格之彙總金額及預計認列收入年度分別如下：

年度	預計認列收入年度	已簽約合約金額(未稅)
112年12月31日	113~114年	\$ 41,439,682
111年12月31日	112~114年	50,750,368

### 3. 合約資產及合約負債

(1) 本集團認列客戶合約收入相關之合約資產及合約負債如下：

	112年12月31日	111年12月31日
合約資產：		
合約資產-工程合約	<u>\$ 8,675,960</u>	<u>\$ 2,716,125</u>
合約負債-流動：		
合約負債-預收貨款	512,263	1,060,551
合約負債-工程合約	42,777	3,171
合約負債-加價購保固	41,171	8,912
合約負債-教育訓練課程	18,611	18,404
合計	<u>\$ 614,822</u>	<u>\$ 1,087,867</u>
合約負債-非流動：		
合約負債-加價購保固	134,202	173,085
合約負債-教育訓練課程	32,975	50,901
合計	<u>\$ 167,177</u>	<u>\$ 223,986</u>



(2)民國 112 年及 111 年 12 月 31 日前述工程合約所認列之合約資產及負債如下：

	<u>112年12月31日</u>	<u>111年12月31日</u>
已發生之總成本及已認列之利潤	\$ 20,545,655	\$ 8,411,401
減：工程進度請款金額	( 11,912,472)	( 5,698,447)
進行中合約淨資產負債狀況	<u>\$ 8,633,183</u>	<u>\$ 2,712,954</u>
列報為：		
合約資產-流動	\$ 8,675,960	\$ 2,716,125
合約負債-流動	( 42,777)	( 3,171)
	<u>\$ 8,633,183</u>	<u>\$ 2,712,954</u>

(3)期初合約負債本期認列收入：

	<u>112年度</u>	<u>111年度</u>
合約負債期初餘額本期認列收入	<u>\$ 774,889</u>	<u>\$ 224,879</u>

4. 本集團承攬之重大工程合約資訊，請詳附註九。

(二十五)其他收益及費損淨額

	<u>112年度</u>	<u>111年度</u>
處分投資利益	<u>\$ 118,111</u>	<u>\$ -</u>

(二十六)利息收入

	<u>112年度</u>	<u>111年度</u>
銀行存款利息	<u>\$ 275,628</u>	<u>\$ 131,821</u>

(二十七)其他收入

	<u>112年度</u>	<u>111年度</u>
政府補助收入	\$ 340,462	\$ 214,635
租金收入	65,121	53,724
違約金收入	15,351	35,167
廉價購買利益	707	-
其他收入—其他	115,230	120,796
	<u>\$ 536,871</u>	<u>\$ 424,322</u>

上述廉價購買利益請詳附註六、(九)6.說明。

(二十八) 其他利益及損失

	<u>112年度</u>	<u>111年度</u>
透過損益按公允價值衡量之金融資產 利益	\$ 739	\$ -
處分不動產、廠房及設備損失	( 239,068)	( 58,049)
處分投資利益	47,008	23,290
火災損失	( 552,414)	-
理賠收入	520,642	-
外幣兌換(損失)利益	( 34,063)	374,682
投資性不動產折舊	( 13,011)	( 13,093)
賠償損失	-	( 793,728)
其他利益及損失	( 43,535)	( 56,504)
	<u>(\$ 313,702)</u>	<u>(\$ 523,402)</u>

(二十九) 財務成本

	<u>112年度</u>	<u>111年度</u>
銀行借款	\$ 483,944	\$ 323,291
公司債	100,014	88,777
租賃負債	35,274	11,189
	<u>\$ 619,232</u>	<u>\$ 423,257</u>

(三十) 費用性質之額外資訊

	<u>112年度</u>	<u>111年度</u>
員工福利費用	\$ 12,896,773	\$ 13,487,044
折舊費用	3,760,839	3,424,016
無形資產攤銷費用	140,150	78,470
運輸費用	557,349	674,103
廣告費用	95,732	65,855
營業租賃租金	141,567	109,211
	<u>\$ 17,592,410</u>	<u>\$ 17,838,699</u>

(三十一) 員工福利費用

	<u>112年度</u>	<u>111年度</u>
薪資費用	\$ 11,005,450	\$ 11,694,317
退休金費用	908,553	906,456
勞健保費用	617,171	544,165
董事酬金	8,000	10,000
其他用人費用	357,599	332,106
	<u>\$ 12,896,773</u>	<u>\$ 13,487,044</u>

1. 本公司章程規定，本公司依當年度獲利狀況扣除累積虧損後，如尚有餘額，應提撥員工酬勞不低於 6%，董事及監察人酬勞不高於 3%。
2. 本公司民國 112 年及 111 年度員工酬勞估列金額分別為 \$231,145 及 \$312,000；董事酬勞估列金額分別為 \$8,000 及 \$10,000，前述金額帳列薪資費用科目。
3. 民國 112 年度係依截至當期止之獲利情況並參酌以前年度發放比例及章程所定之成數為基礎估列之。本公司於民國 113 年 3 月 11 日董事會決議配發員工酬勞及董事酬勞金額 \$231,145 及 \$8,000，皆採現金方式發放。
4. 經董事會決議之民國 111 年度員工酬勞及董監酬勞與 111 年度財務報告認列之金額一致。
5. 本公司董事會通過之員工酬勞及董監酬勞相關資訊可至公開資訊觀測站查詢。

### (三十二) 所得稅

#### 1. 所得稅費用

##### (1) 所得稅費用組成部分：

	<u>112年度</u>	<u>111年度</u>
當期所得稅：		
年初至當期末產生之應付所得稅	\$ 1,127,199	\$ 989,167
未分配盈餘加徵	29,268	4,904
以前年度所得稅(高)低估	(24,920)	47,279
當期所得稅總額	<u>1,131,547</u>	<u>1,041,350</u>
遞延所得稅：		
暫時性差異之原始產生及迴轉	(97,068)	275,744
遞延所得稅總額	(97,068)	275,744
所得稅費用	<u>\$ 1,034,479</u>	<u>\$ 1,317,094</u>

##### (2) 與其他綜合損益相關之所得稅金額：

	<u>112年度</u>	<u>111年度</u>
國外營運機構換算差額	(\$ 147,279)	\$ 108,773
確定福利義務之再衡量數	3,617	5,883
	<u>(\$ 143,662)</u>	<u>\$ 114,656</u>

## 2. 所得稅費用與會計利潤關係

	112年度	111年度
稅前淨利按法定稅率計算之所得稅	\$ 1,626,518	\$ 1,461,113
未分配盈餘加徵	29,268	4,904
最低稅負制影響	3,851	-
遞延所得稅資產可實現性	2,335	-
按稅法規定剔除項目之所得稅		
影響數	( 474,453)	( 196,202)
虧損扣抵影響數	( 128,144)	-
以前年度所得稅(高)低估數	( 24,920)	47,279
其他	24	-
所得稅費用	<u>\$ 1,034,479</u>	<u>\$ 1,317,094</u>

## 3. 因暫時性差異、課稅損失及投資抵減而產生之各遞延所得稅資產或負債金額如下：

	112年				
	1月1日	認列於損益	認列於其他 綜合淨利	企業合併	12月31日
暫時性差異：					
-遞延所得稅資產：					
呆帳損失	\$ 18,993	\$ -	\$ -	\$ -	\$ 18,993
存貨呆滯及跌價損失	19,381	11,532	-	-	30,913
銷貨未實現利益	31,252	19,965	-	-	51,217
確定福利計劃再衡量數	-	-	( 9,597)	-	( 9,597)
國外營運機構兌換差額	180,097	-	147,279	-	327,376
課稅損失	104,127	6,464	-	34,144	144,735
其他	94,930	23,342	-	( 48)	118,224
小計	<u>\$ 448,780</u>	<u>\$ 61,303</u>	<u>\$ 137,682</u>	<u>\$ 34,096</u>	<u>\$ 681,861</u>
-遞延所得稅負債：					
未實現國外長期投資利益	(\$ 985,646)	(\$ 79,574)	\$ -	(\$ 2,662)	(\$1,067,882)
未實現兌換(損)益	( 96,536)	96,195	-	-	( 341)
退休金未實際提撥數	( 12,136)	120	-	-	( 12,016)
確定福利計劃再衡量數	( 5,980)	-	5,980	-	-
其他	( 142,786)	19,024	-	-	( 123,762)
小計	<u>(\$1,243,084)</u>	<u>\$ 35,765</u>	<u>\$ 5,980</u>	<u>(\$ 2,662)</u>	<u>(\$1,204,001)</u>
合計	<u>(\$ 794,304)</u>	<u>\$ 97,068</u>	<u>\$ 143,662</u>	<u>\$ 31,434</u>	<u>(\$ 522,140)</u>

	111年				
	認列於其他				
	1月1日	認列於損益	綜合淨利	企業合併	12月31日
暫時性差異：					
-遞延所得稅資產：					
呆帳損失	\$ 18,619	\$ 374	\$ -	\$ -	\$ 18,993
存貨呆滯及跌價損失	21,522	( 2,141)	-	-	19,381
未實現兌換(損)益	23,894	( 23,894)	-	-	-
銷貨未實現利益	24,511	6,741	-	-	31,252
確定福利計劃再衡量數	243	-	( 243)	-	-
國外營運機構兌換差額	288,870	-	( 108,773)	-	180,097
課稅損失	103,342	785	-	-	104,127
其他	88,171	6,759	-	-	94,930
小計	<u>\$ 569,172</u>	<u>(\$ 11,376)</u>	<u>(\$109,016)</u>	<u>\$ -</u>	<u>\$ 448,780</u>
-遞延所得稅負債：					
未實現國外長期投資利益	(\$ 815,723)	(\$169,923)	\$ -	\$ -	(\$ 985,646)
未實現兌換(損)益	-	( 96,536)	-	-	( 96,536)
退休金未實際提撥數	( 10,738)	( 1,398)	-	-	( 12,136)
確定福利計劃再衡量數	-	( 340)	( 5,640)	-	( 5,980)
其他	( 107,087)	3,829	-	( 39,528)	( 142,786)
小計	<u>(\$ 933,548)</u>	<u>(\$264,368)</u>	<u>(\$ 5,640)</u>	<u>(\$ 39,528)</u>	<u>(\$1,243,084)</u>
合計	<u>(\$ 364,376)</u>	<u>(\$275,744)</u>	<u>(\$114,656)</u>	<u>(\$ 39,528)</u>	<u>(\$ 794,304)</u>

4. 本集團尚未使用之課稅損失之有效期限及未認列遞延所得稅資產相關金額如下：

112年12月31日				
發生年度	申報數/核定數	尚未抵減金額	未認列遞延 所得稅資產金額	最後 扣抵年度
103-112	\$ 3,785,045	\$ 3,547,357	\$ 2,646,822	113-122

111年12月31日				
發生年度	申報數/核定數	尚未抵減金額	未認列遞延 所得稅資產金額	最後 扣抵年度
100-111	\$ 3,406,188	\$ 3,150,618	\$ 2,466,819	111-121

5. 未認列為遞延所得稅資產之可減除暫時性差異：

	112年12月31日	111年12月31日
可減除暫時性差異	<u>\$ 8,325</u>	<u>\$ 275,630</u>

6. 公司及國內子公司營利事業所得稅核定情形如下：

	<u>核定情形</u>
本公司、岳昇、志得、達智、富士臨投資、富歲投資、富士能科技、藝鑫華仕德、大歲、森歲、富歲能源、富威電力、晶實、晶競、晶盛、逢緯、勁富、欣鑫天然氣、逸風能源、東虹綠能、東虹環境	核定至110年度
歲強、勁永、光耀、永歲	核定至107年度
7. 本集團已適用對認列與支柱二所得稅有關之遞延所得稅資產及負債與揭露其相關資訊之例外規定。	
8. 本集團因支柱二法案所產生對支柱二所得稅之暴險說明如下：	
(1) 本集團屬於經濟合作暨發展組織所發布支柱二規則範本之範圍內。	
(2) 支柱二法案已在本集團子公司註冊地越南立法，並將於民國 113 年 1 月 1 日起生效，因此截至民國 112 年 12 月 31 日本集團沒有相關當期所得稅暴險。	
(3) 根據支柱二法案，本集團有責任就每一轄區的 GloBE 有效稅率與最低稅率 15% 之間的差額繳納補充稅。	
(4) 本集團正在評估當支柱二法案生效時將會面臨的暴險，由於適用支柱二法案和計算 GloBE 收入的複雜性，及因為受到支柱二法案中設定的特定調整的影響，與按照 IAS 12 計算的平均有效稅率相比，這些調整將會產生不同的有效稅率，因此對於適用支柱二法案後之量化影響數尚無法合理估計。本集團業已委託稅務專家協助對適用支柱二法案之相關事宜進行持續評估。	

(三十三) 每股盈餘

	112年度		
	稅後金額	加權平均 流通在外 股數(仟股)	每股盈餘 (元)
<u>基本每股盈餘</u>			
歸屬於母公司普通股股東之 本期淨利	\$ 1,457,132	471,542	\$ 3.09
<u>稀釋每股盈餘</u>			
歸屬於母公司普通股股東之 本期淨利	\$ 1,457,132	471,542	
具稀釋作用之潛在普通股之影響 員工酬勞	-	4,786	
屬於母公司普通股股東之本期 淨利加潛在普通股之影響	\$ 1,457,132	476,328	\$ 3.06
	111年度		
	稅後金額	加權平均 流通在外 股數(仟股)	每股盈餘 (元)
<u>基本每股盈餘</u>			
歸屬於母公司普通股股東之 本期淨利	\$ 1,522,518	484,824	\$ 3.14
<u>稀釋每股盈餘</u>			
歸屬於母公司普通股股東之 本期淨利	\$ 1,522,518	484,824	
具稀釋作用之潛在普通股之影響 員工酬勞	-	6,353	
屬於母公司普通股股東之本期 淨利加潛在普通股之影響	\$ 1,522,518	491,177	\$ 3.10

#### (三十四) 與非控制權益之交易

##### 1. 孫公司現金增資，本集團未依持股比例認購

(1) 本集團之孫公司森崴能源股份有限公司及富威電力股份有限公司於民國 111 年度辦理現金增資發行新股，本集團未依持股比例認購因而分別減少 3.01% 及 18.77% 之股權。該交易共增加非控制權益 \$2,381,970，歸屬於母公司業主之權益增加 \$109,969。

(2) 本集團之孫公司冠崴電力股份有限公司於民國 112 年 7 月 5 日現金增資發行新股，本集團未依持股比例認購因而減少 49% 股權，交易金額為 \$34,300。該交易增加非控制權益 \$34,312，歸屬於母公司業主之權益減少 \$12。

##### 2. 處分孫公司權益(未導致喪失控制)

本集團於民國 112 年 12 月出售孫公司富威電力 2.67% 股權，交易金額為 \$60,838，該交易增加非控制權益 \$51,081，歸屬於母公司業主之權益增加 \$9,757。

##### 3. 本集團之孫公司森崴能源股份有限公司於民國 112 年度因發行可轉換公司債產生之權益變動，該交易增加非控制權益 \$227,723，歸屬於母公司業主權益增加 \$83,504。

#### (三十五) 企業合併

##### 1. 逸風能源科技股份有限公司(以下簡稱「逸風能源」)

(1) 本集團於民國 111 年 2 月 14 日以現金 \$200,000 購入逸風能源 100% 股權，並取得對逸風能源之控制，本集團預期收購後可加強在陸域風力市場之地位。

(2) 收購逸風能源所支付之對價、所取得之資產和承擔之負債在收購日之公允價值資訊如下：

	<u>111年2月14日</u>
收購對價	
現金	\$ 200,000
取得可辨認資產及承擔負債之公允價值	
現金	786
其他流動資產	3,293
無形資產	197,637
其他流動負債	( 1,716)
遞延所得稅負債	( 39,528)
可辨認淨資產總額	<u>160,472</u>
商譽	<u>\$ 39,528</u>

(3) 逸風能源之收購價格分攤於民國 111 年第一季分攤完成，取得可辨認無形資產及商譽之公允價值分別為 \$197,637 及 \$39,528。



- (4)本集團自民國 111 年 2 月 14 日合併逸風能源起，逸風能源貢獻之營業收入及稅前淨利分別為\$1,998 及\$1,990。若假設逸風能源自民國 111 年 1 月 1 日即已納入合併，則本集團之營業收入及稅前淨利將分別為\$94,103,343 及\$3,407,578。
2. 東虹綠能環保科技股份有限公司(以下簡稱「東虹綠能」)
- (1)本集團於民國 112 年 10 月 6 日以現金\$218,020 認購東虹綠能新發行之普通股，認購後本集團持有東虹綠能 56.63%股權，並取得對東虹綠能之控制。
- (2)東虹綠能之收購價格分攤於民國 112 年第四季分攤完成，取得可辨認無形資產及商譽之公允價值分別為\$716 及\$9,519。
- (3)本集團自民國 112 年 10 月 6 日合併東虹綠能起，東虹綠能貢獻之營業收入及稅前淨損分別為\$67,503 及(\$23,557)。若假設東虹綠能自民國 112 年 1 月 1 日即已納入合併，則將分別增加本集團民國 112 年度之營業收入及稅前淨損\$241,902 及(\$59,035)。
3. SHINFOX FAR EAST COMPANY PTE. LTD. (以下簡稱「SFE」)
- (1)本集團於企業合併前原已持有 SFE 之 40%股權，於民國 112 年 11 月 6 日以現金\$663,097 購入 SFE 額外 27%股權，收購後本集團共持有 SFE67%股權並取得對 SFE 之控制，依公允價值再衡量而認列之利益計\$45,025(帳列「其他利益及損失—處分投資利益」)。
- (2)SFE 之收購價格分攤於民國 112 年第四季分攤完成，取得商譽之公允價值為\$49,878。
- (3)本集團自民國 112 年 11 月 6 日合併 SFE 起，SFE 貢獻之營業收入及稅前淨損分別為\$522,429 及(\$92,246)。若假設 SFE 自民國 112 年 1 月 1 日即已納入合併，則將分別增加本集團民國 112 年度之營業收入及稅前淨損\$1,875,937 及(\$491)。

4. 收購東虹綠能及 SFE 所支付之對價、所取得之資產和承擔之負債在收購日之公允價值資訊如下：

	<u>東虹</u>	<u>SFE</u>
收購對價		
現金	\$ 218,020	\$ 663,097
先前已持有之權益於收購日之公允價值	-	986,250
非控制權益占被收購者可辨認淨資產份額	<u>159,688</u>	<u>787,798</u>
	<u>377,708</u>	<u>2,437,145</u>
取得可辨認資產及承擔負債之公允價值		
現金及銀行存款	273,914	225,447
其他流動資產	284,856	396,034
不動產、廠房及設備	38,072	2,038,523
無形資產	716	-
遞延所得稅資產	34,144	-
其他非流動資產	9,209	14,451
其他流動負債	( 237,750)	( 278,405)
遞延所得稅負債	( 2,710)	-
其他非流動負債	( 32,262)	( 8,783)
可辨認淨資產總額	<u>368,189</u>	<u>2,387,267</u>
商譽	<u>\$ 9,519</u>	<u>\$ 49,878</u>

(三十六) 現金流量補充資訊

1. 僅有部分現金支付之投資活動：

	<u>112年度</u>	<u>111年度</u>
購置不動產、廠房及設備	\$ 3,651,410	\$ 2,603,213
加：期初應付設備款	514,893	447,305
減：期末應付設備款	( 749,489)	( 514,893)
減：利息費用資本化	( 47,797)	( 4,343)
本期支付現金	<u>\$ 3,369,017</u>	<u>\$ 2,531,282</u>

2. 本集團於民國 111 年 12 月 27 日出售浚喆 58.50% 股權，致本集團喪失對該子公司之控制(請詳附註四、(三)2.)，該交易收取之對價(包括屬現金及約當現金之部分)及該子公司相關資產及負債之資訊如下：

民國111年12月27日

收取對價	
現金	\$ 134,550
浚詰資產及負債帳面金額	
現金	11,788
應收帳款	16,790
其他流動資產	1,091
不動產、廠房及設備	173,333
應付帳款(含關係人)	( 4,013)
其他應付款	( 3,587)
本期所得稅負債	( 7,081)
其他流動負債	( 17)
淨資產總額	<u>\$ 188,304</u>

3. 本集團於民國 112 年 12 月 25 日出售帝歲及亮歲 100% 股權，致本集團喪失對該子公司之控制(請詳附註四、(三)2.)，該交易收取之對價(包括屬現金及約當現金之部分)及該子公司相關資產及負債之資訊如下：

	<u>帝歲</u>	<u>冠歲</u>
收取對價		
現金	\$ 77,297	\$ 163,175
資產及負債帳面金額		
現金及銀行存款	4,362	8,716
其他流動資產	21,819	26,243
不動產、廠房及設備	102,700	160,452
應付短期票券	( 76,587)	( 94,490)
其他流動負債	( 16,353)	( 14,501)
淨資產總額	<u>\$ 35,941</u>	<u>\$ 86,420</u>

(三十七) 來自籌資活動之負債之變動

	112年					來自籌資活動 之負債總額
	短期借款	應付 短期票券	應付公司債	長期借款	租賃負債	
1月1日	\$ 9,550,241	\$ 1,789,159	\$ 6,582,374	\$ 16,096,464	\$ 977,569	\$ 34,995,807
籌資現金流量之變動	322,197	2,467,438	2,846,277	1,951,339	( 548,096)	7,039,155
匯率影響數	( 9,911)	-	-	-	( 73,957)	( 83,868)
利息費用	-	-	-	-	35,274	35,274
其他非現金之變動	28,170	( 171,077)	9,082	31,904	1,767,505	1,665,584
12月31日	<u>\$ 9,890,697</u>	<u>\$ 4,085,520</u>	<u>\$ 9,437,733</u>	<u>\$ 18,079,707</u>	<u>\$ 2,158,295</u>	<u>\$ 43,651,952</u>

	應付					來自籌資活動
	短期借款	短期票券	應付公司債	長期借款	租賃負債	之負債總額
1月1日	\$ 4,224,848	\$ 1,596,522	\$ 6,578,570	\$ 11,479,117	\$ 406,162	\$ 24,285,219
籌資現金流量之變動	5,325,393	192,637	-	4,617,347	(323,786)	9,811,591
匯率影響數	-	-	-	-	(129,950)	(129,950)
利息費用	-	-	-	-	11,189	11,189
其他非現金之變動	-	-	3,804	-	1,013,954	1,017,758
12月31日	\$ 9,550,241	\$ 1,789,159	\$ 6,582,374	\$ 16,096,464	\$ 977,569	\$ 34,995,807

## 七、關係人交易

### (一) 關係人之名稱及關係

關係人名稱	與本集團之關係
維熹科技股份有限公司(維熹)	關聯企業
協創數據技術股份有限公司(協創)	關聯企業
訊強通訊科技股份有限公司(訊強)	關聯企業
中影股份有限公司(中影股份)	關聯企業
大川大立數位影音股份有限公司(大川大立)	關聯企業
東莞市本潤機器人科技股份有限公司(本潤)	關聯企業
眾意能源股份有限公司(眾意能源)	關聯企業
承新數位股份有限公司(承新數位)	關聯企業
彰品風力發電股份有限公司(彰品)	合資公司(註1)
鑫鴻國際投資股份有限公司(鑫鴻)	其他關係人
鴻海精密工業股份有限公司(鴻海)	其他關係人
宸峰工程科技股份有限公司(宸峰)	前其他關係人(註2)

註1：本集團於民國111年第二季取得該採用權益法之投資，故列為關係人。

註2：本集團與宸峰屬關係人係因其為子公司-浚喆之大股東，然本集團已於民國111年12月27日出售浚喆之全數股權，自民國111年12月27日起宸峰已非屬關係人。

### (二) 與關係人間之重大交易事項

#### 1. 營業收入

	112年度	111年度
— 關聯企業	\$ 151	\$ 9,270
— 合資企業	133,354	60,000
— 其他關係人	729,715	809,822
	<u>\$ 863,220</u>	<u>\$ 879,092</u>

(1) 本集團銷售與關係人之交易，其價格係按雙方議定。收款期間以銷售後約4個月至6個月內收款為原則，一般客戶除模具收入係客戶驗收完畢始付款外，餘為出貨後即電匯或月結約30~120天收款。

(2) 本集團對上述關係人之勞務銷售係向關係人簽訂工程承攬契約、工程

開發設計監造承攬契約、風力發電設備維運等契約收取工程收入及服務收入，其交易價格與收款條件與市場行情或一般客戶約當。

## 2. 營業成本

### (1) 進貨

	<u>112年度</u>	<u>111年度</u>
商品購買：		
— 關聯企業	\$ 249,244	\$ 393,253
— 其他關係人	<u>642,049</u>	<u>1,064,707</u>
	<u>\$ 891,293</u>	<u>\$ 1,457,960</u>

本集團與關係人之進貨交易，其價格係按雙方議定。付款條件與一般供應商同，係進貨後 60~120 天付款。

### (2) 工程成本

	<u>112年度</u>	<u>111年度</u>
工程成本		
— 關聯企業	\$ 1,225	\$ -
— 前其他關係人	<u>-</u>	<u>60,007</u>
	<u>\$ 1,225</u>	<u>\$ 60,007</u>

本集團與上述關係人交易係依雙方議定之價格，付款條件為月結，其工程成本支付價款係依一般市場行情簽訂工程承攬契約。

## 3. 租金收入

	<u>112年度</u>	<u>111年度</u>
關聯企業	<u>\$ 48,273</u>	<u>\$ 19,874</u>

#### 4. 應收關係人款項

	<u>112年12月31日</u>	<u>111年12月31日</u>
應收帳款：		
—其他關係人	\$ 350,624	\$ 339,390
—合資企業	5,250	-
—關聯企業	78,005	74,797
	<u>\$ 433,879</u>	<u>\$ 414,187</u>
其他應收款-資金貸與：		
—關聯企業		
訊強	\$ 55,000	\$ 55,000
其他應收款-其他：		
—關聯企業	6,338	11,184
—其他關係人	1,481	364
	<u>\$ 62,819</u>	<u>\$ 66,548</u>

其他應收款-其他主要係向關係人收取租金收入等，其收款條件依雙方約定協議收取。

#### 5. 應付關係人款項

	<u>112年12月31日</u>	<u>111年12月31日</u>
應付帳款：		
—關聯企業	\$ 69,920	\$ 123,552
—其他關係人	74,685	57,572
	<u>\$ 144,605</u>	<u>\$ 181,124</u>
其他應付款-代收貨款：		
—關聯企業	\$ 20,341	\$ 20,476
—其他關係人	-	-
	<u>\$ 20,341</u>	<u>\$ 20,476</u>

#### 6. 財產交易

取得不動產、廠房及設備

	<u>112年度</u>	<u>111年度</u>
—關聯企業	\$ 21,267	-

本公司向關聯企業購入設備，其付款條件依雙方約定協議支付。

## 7. 租賃交易－承租人

(1) 本集團向關係人承租建物，租賃合約之期間為3年，租金係於每月底支付。

(2) 取得使用權資產

	<u>112年度</u>	<u>111年度</u>
關聯企業	\$ 28,314	\$ 4,654

(3) 租賃負債

A. 期末餘額：

	<u>112年12月31日</u>	<u>111年12月31日</u>
關聯企業	\$ 28,312	\$ 9,011
其他關係人	4,550	13,542
	<u>\$ 32,862</u>	<u>\$ 22,553</u>

B. 利息費用

	<u>112年度</u>	<u>111年度</u>
關聯企業	\$ 70	\$ 358
其他關係人	151	294
	<u>\$ 221</u>	<u>\$ 652</u>

(三) 主要管理階層薪酬資訊

	<u>112年度</u>	<u>111年度</u>
短期員工福利	\$ 178,537	\$ 218,468
退職後福利	2,857	2,732
總計	<u>\$ 181,394</u>	<u>\$ 221,200</u>

## 八、質押之資產

本集團之資產提供擔保明細如下：

資產項目	帳面價值		擔保用途
	112年12月31日	111年12月31日	
不動產、廠房及設備	\$ 1,278,790	\$ 2,637,959	短期票券、長期借款及債權抵押擔保
使用權資產	23,491	198,125	債權抵押擔保
受限制之銀行存款及定期存款-流動(表列「按攤銷後成本衡量之金融資產-流動」)	2,080,672	2,848,235	海關快速通關保證金、購料開立信用狀保證金、政府補助款、禮券信託、工程案件履約保證函擔保、短期借款及保證票據
存出保證金(表列「其他流動資產」)	1,001,654	999,711	工程履約保證、履約保證金
受限制之銀行存款及定期存款-非流動(表列「按攤銷後成本衡量之金融資產-非流動」)	701,061	450,052	備償戶、履約保證開發計畫保證金及公司債擔保
存出保證金(表列「其他非流動資產」)			海關保證金、廠房保證金、租賃履約保證金、押金及電能履約保證
	609,687	642,607	
	\$ 5,695,355	\$ 7,776,689	

## 九、重大或有負債及未認列之合約承諾

### (一)或有事項

1. 本集團孫公司世豐電力股份有限公司(以下簡稱「世豐公司」)於花蓮縣進行「豐坪溪及其支流水力發電開發計畫」(下稱簡稱「開發計畫」)，規劃在豐坪溪設置攔河堰執行電廠發電，於民國 89 年開始依序取得電業籌備創設許可及電業設置發電設備工作許可證(以下簡稱「工作許可證」)，准予施工，因施工未能如期完成，故逐年依法申請展延並獲經濟部同意核發工作許可證在案。續辦申請工作證期間，引起部分訴訟情事如下所述。

#### (1) 訴願

當地少數住民(以下稱「聲請人」)於民國 110 年 5 月 14 日向行政院訴願委員會(下稱院訴會)提起訴願，聲請「暫停開發計畫之執行」及「撤銷經濟部核發之 110 年工作許可證」，前項爭議部分經院訴會於民國 110 年 5 月 31 日駁回聲請，後項爭議部分經院訴會於 111 年 3 月 3 日作成訴願決定，略以撤銷原處分。

經濟部依據院訴會之決定，於民國 111 年 3 月 10 日函囑世豐公司辦理諮商取得原住民族部落同意參與程序。世豐公司對該等判決結果不服，依法於民國 111 年 4 月 29 日提起行政訴訟請求行政院撤銷世豐



公司 110 年度工作許可證之訴願決定，於民國 111 年 11 月 9 日開庭審理，截至本財務報告日止尚未做出判決。

## (2) 行政訴訟

聲請人不服院訴會民國 110 年 5 月 31 日駁回之決定，而向台北高等行政法院(下稱北高行)提起行政訴訟，案經北高行於 110 年 12 月 3 日裁定「於行政爭訟終結確定前停止執行」。經濟部及世豐公司不服上開裁定，向最高行政法院(下稱最高行)提起抗告，案經最高行於民國 111 年 3 月 31 日裁定略以原裁定除確定部分外廢棄。

惟世豐公司為日後興建期能順利執行及尊重當地居民意願，於民國 111 年 4 月 7 日函請卓溪鄉公所辦理部落諮商同意程序，並於民國 111 年 12 月完成相關部落諮商並獲多數同意，函覆能源局陳報部落諮商結果。本公司已於民國 111 年 12 月分別取得換發 110 年及 111 年工作許可證，並於民國 112 年 2 月取得經濟部換發 112 年工作許可證，有效期限至民國 112 年 12 月 31 日。聲請人不服經濟部核發 112 年工作許可證，聲請於其行政爭訟終結確定前停止執行。案經最高行於 112 年 9 月 28 日裁定「於行政爭訟終結確定前停止執行及該訴訟費用部分均廢棄」。世豐公司已於民國 113 年 2 月取得經濟部換發 113~115 年度工作許可證，有效期限至民國 115 年 12 月 31 日。

2. 本集團子公司富港電子(馬鞍山)有限公司(以下簡稱「富港馬鞍山公司」)與馬鞍山經濟技術開發區建設投資有限公司(以下簡稱「經開區建投公司」)存有訴訟，於民國 110 年 11 月 19 日安徽省馬鞍市中級人民法院作成一審判決，依據「中華人民共和國合同法」第 201 條及 206 條，「中華人民共和國擔保法」第 26 條及第 53 條，「最高人民法院關於審理民間借貸案件適用法律若干問題的規定」第 26 條，「中華人民共和國民事訴訟法」第 142 條規定，富港馬鞍山公司於本判決生效之日起三十日內需向經開區建投公司支付借款本金人民幣 27,445 萬元及利息人民幣 13,948.89 萬元，依判決書約定償還本金金額及利息至本金償還完畢之日，如未如期支付上述款項，經開區建投公司可就富港馬鞍山公司抵押物折價或以拍賣、變賣所得價款享有優先受償權。

另富港馬鞍山公司於 110 年 12 月 7 日向安徽省高級人民法院提起二審，就民事一審判決請求依法改判或發回重審，本案已於民國 111 年 5 月 11 日在安徽省高級人民法院開庭審理，富港馬鞍山公司與經開區建投公司於民國 111 年 10 月 14 日簽訂調解協議書及於民國 111 年 10 月 18 日在安徽省馬鞍山市高級人民法院達成調解，調解協議書中約定富港馬鞍山公司需於 111 年 10 月 31 日前償還經開區建投公司借款本金人民幣 3,144 萬元，剩餘款項人民幣 33,396 萬元由富港馬鞍山公司帳上使用權資產、

不動產及與不動產有關或相連的一切建築物、附屬設備等作為抵償，並於112年1月20日前應辦理書面實際移交手續，因前述調解協議書移轉資產需負擔的處分資產及賠償損失共計人民幣17,925萬(已於111年度帳列「其他利益及損失」)，截至民國112年12月31日公司已依合約移轉不動產及土地使用權等，惟部分不動產及使用權等(人民幣約6,992萬)，因程序問題，於民國113年1月22日方完成所有權移轉。

富港馬鞍山公司於民國111年3月17日已向安徽省馬鞍山市中級人民法院依據「中華人民共和國行政訴訟法」第12條之規定向馬鞍山市人民政府、馬鞍山經濟技術開發區管委會及經開區建投公司提起行政訴訟，富港馬鞍山公司於民國111年5月6日收到安徽省馬鞍山市中級人民法院駁回行政訴訟，並於民國111年5月13日向安徽省馬鞍山市高級人民法院提請上訴，行政訴訟已於民國111年7月6日在安徽省馬鞍山市高級人民法院立案，富港馬鞍山公司於民國111年8月8日收到安徽省馬鞍山市高級人民法院駁回上訴，維持原行政訴訟裁定。就該裁定，富港馬鞍山公司於111年8月24日向最高人民法院申請再審，並於111年10月10日立案。由於民事程序部分，當事人已達成調解，富港馬鞍山公司遂於111年10月31日申請撤回。

3. 本集團孫公司富歲能源股份有限公司(以下簡稱「富歲能源公司」)與承攬商新加坡商 TERAS OFFSHORE PTE. LTD. 簽署「26號場址風力機組運輸加安裝合約」，因承攬商未依合約條款於期限內提供必要文件，富歲能源公司依約已取得撤銷合約之權利，並以書面通知承攬商解約事宜。承攬商收到富歲能源公司書面通知後，於民國110年12月11日委託律師函覆富歲能源公司並請求損害賠償，並提出如未給付將提付仲裁，富歲能源公司亦已委請律師於民國110年12月24日寄發律師函表明合法終止合約行為，並保留向承攬商請求損害賠償之權利；截至民國113年3月11日富歲能源公司後續皆尚未再接獲承攬商向仲裁機構提付仲裁之通知，本次解約事宜對原工程承攬契約及後續履約義務未有影響。
4. 本集團子公司 FOXLINK INTERNATIONAL, INC. (以下簡稱「FOXLINK」)與 AZOOC, INC. (以下簡稱「AZOOCA」)原存有訴訟，AZOOCA於民國110年2月9日向 FOXLINK 提起訴訟，針對民國104年互動遊戲產品開發案，提出損害賠償美元600萬，FOXLINK於民國110年3月15日提出反訴，請求賠償美元82.18萬元，然本案經雙方於民國112年8月25日簽訂和解協議，且相關訴訟雙方均已撤訴，本訴訟案完結。
5. 本集團孫公司逸風能源科技股份有限公司受華逸風能股份有限公司委託開發風場，因風場開發過程存有異議，華逸風能股份有限公司爰向孫公司逸風能源科技股份有限公司訴請退還款項約\$33,593，然尚未開庭審理，亦無法預期審理之結果。

## (二) 承諾事項

### 1. 已簽約但尚未發生之資本支出

	112年12月31日	111年12月31日
設備購置合約		
合約價款	\$ 2,809,411	\$ 2,504,383
尚未支付金額	\$ 719,229	\$ 668,407
	112年12月31日	111年12月31日
工程承攬契約		
合約價款	\$ 44,455,932	\$ 38,700,551
尚未支付金額	\$ 28,075,259	\$ 28,572,525

2. 本集團截至民國 112 年及 111 年 12 月 31 日止，因承攬台電離岸風力財物採購帶安裝案件之履約保證，需要由銀行開立之保證函金額均為 \$5,400,000，其中由本集團提供予銀行作為質押擔保(表列「按攤銷後成本衡量之金融資產」)之金額均為 \$1,620,000，並由本集團之孫公司森崑能源股份有限公司提供背書保證金額均 \$3,780,000，另由承包商開立之保證函轉讓作為質押擔保之金額均為 \$1,608,370。
3. 除附註九、(二)2. 所述外，本集團之孫公司森崑能源股份有限公司截至民國 112 年及 111 年 12 月 31 日提供本集團之孫公司富崑能源股份有限公司發包工程履約保證及授信額度保證金額分別為 \$19,786,950 及 \$12,762,997。
4. 本集團截至民國 112 年及 111 年 12 月 31 日止，因承攬太陽能電廠興建工程及節能工程案件之履約保證，需要由銀行開立之保證函金額分別為 \$150,519 及 \$75,144。
5. 本集團於民國 109 年 8 月 13 日與台灣電力股份有限公司簽署「離岸風力發電第二期計畫風場財物採購帶安裝案」設備採購合約及運轉維護合約，合約價款分別為 \$56,588,000 及 \$6,300,000，設備採購合約訂定本公司應於民國 113 年 9 月 30 日前完成所有風力發電機組及海上變電站之下部結構設置；於民國 114 年 9 月 30 日前完成全部機組接受安全調度；於民國 114 年 12 月 31 日前完成全部工程竣工；並於全部工程竣工驗收合格日起由本集團提供 2 年保固，並訂有設備保證發電量，本案履約期限訂有分期進度及最後竣工期限，其逾期違約金係分別依各分期工程計算至終止或解除契約日止。維運合約規範全部風力發電設備之保證年可用率違約金等條款暨雙方相關權利義務內容，期間自全部機組接受安全調度起滿五年，截至民國 112 年 12 月 31 日，本集團工程均如期施作，尚未有因工程逾期產生賠償損失之情事。

6. 本集團與客戶簽訂風力發電設備及太陽能發電設備維運契約，契約中規範年保證發電量上下限值作為維運獎金及維運罰款等條款暨雙方相關權利義務內容，期間自併聯日起為期 20 年。

#### 十、重大之災害損失

本集團子公司 FOXLINK INDIA ELECTRIC PRIVATE LIMITED 其位在印度魯帕蒂 (TIRUPATI) 廠區於民國 112 年 2 月 27 日發生火災，致部分設備及存貨受損，災害損失分別為設備 \$249,584 以及存貨 \$302,830，合計為 \$552,414。針對上述火災損失，可獲得保險公司之理賠金額為 \$520,642，相關損失與保險理賠收入列於「其他利益及損失」項下。

#### 十一、重大之期後事項

1. 本公司於民國 113 年 3 月 11 日董事會決議民國 112 年度之盈餘分派案，請詳附註六、(二十二)之說明。
2. 本公司於民國 113 年 3 月 11 日董事會決議，孫公司森崴能源股份有限公司因營運資金之需求，本公司給予短期資金融通，借款額度為新台幣 15 億元，借款條件為款項貸與後按合約償還，利息係按年利率 8% 支付。
3. 本集團於民國 113 年 2 月 27 日經董事會決議擬為轉投資公司彰品風力發電股份有限公司提供背書保證，依持股比率 50% 以價值 \$120,000 彰品風力發電股份有限公司之股票設質於永豐銀行，向永豐銀行申請專案融資額度。
4. 本集團於民國 113 年 2 月 27 日經董事會決議擬為子公司 SFE 於金融機構提供之授信額度進行美金 1 億元 (折合新台幣約 31.5 億元) 額度內之背書保證。
5. 本集團於民國 113 年 2 月 27 日經董事會決議，因子公司 SFE 購置重型吊裝船之需求，本集團給予短期資金融通，借款額度為 \$1,500,000，利息係按年利率 8% 按月支付。

#### 十二、其他

##### (一)資本管理

本集團之資本管理目標，係為保障集團能繼續經營，維持最佳資本結構以降低資金成本，並為股東提供報酬。為了維持或調整資本結構，本集團可能會調整支付予股東之股利金額、退還資本予股東、發行新股或出售資產以降低債務。本集團依實際經濟情況以管理並監控其資本。

## (二) 金融工具

### 1. 金融工具之種類

	112年12月31日	111年12月31日
<u>金融資產</u>		
透過損益按公允價值衡量之金融資產		
強制透過損益按公允價值衡量之金融資產	\$ 5,167	\$ -
透過其他綜合損益按公允價值衡量之金融資產		
選擇指定之權益工具投資	\$ 1,345,307	\$ 1,521,378
按攤銷後成本衡量之金融資產		
/放款及應收款		
現金及約當現金	\$ 14,844,796	\$ 11,431,070
按攤銷後成本衡量之金融資產	3,619,239	3,366,327
應收票據	53,933	59,703
應收帳款	18,142,817	18,419,850
其他應收款	509,659	595,359
存出保證金	1,611,341	1,642,318
	<u>\$ 38,781,785</u>	<u>\$ 35,514,627</u>
	112年12月31日	111年12月31日
<u>金融負債</u>		
按攤銷後成本衡量之金融負債		
短期借款	\$ 9,890,697	\$ 9,550,241
應付短期票券	4,085,520	1,789,159
應付票據	32,677	657
應付帳款	15,914,236	15,833,624
其他應付款	5,766,392	6,108,349
應付公司債(包含一年或一營業週期內到期)	6,585,954	6,582,374
長期借款(包含一年或一營業週期內到期)	18,079,707	16,096,464
存入保證金	56,801	41,082
	<u>\$ 60,411,984</u>	<u>\$ 56,001,950</u>
租賃負債	<u>\$ 2,158,295</u>	<u>\$ 977,569</u>

### 2. 風險管理政策

- (1) 本集團日常營運受多項財務風險之影響，包含市場風險(包括匯率風險、利率風險、及價格風險)、信用風險及流動性風險。本集團整體風險管理政策著重於金融市場的不可預測事項，並尋求可降低對本集團財務狀況及財務績效之潛在不利影響。

(2) 風險管理工作由本集團財務部按照董事會核准之政策執行。本集團財務部透過與集團內各營運單位密切合作，以負責辨認、評估與規避財務風險。董事會對整體風險管理訂有書面原則，亦對特定範圍與事項提供書面政策，例如匯率風險、利率風險、信用風險、衍生與非衍生金融工具之使用，以及剩餘流動資金之投資。

### 3. 重大財務風險之性質及程度

#### (1) 市場風險

##### 匯率風險

- A. 本集團係跨國營運，因此受相對與本公司及各子公司功能性貨幣不同的交易所產生之匯率風險，主要為美元及人民幣。相關匯率風險來自未來之商業交易及已認列之資產與負債。
- B. 本集團管理階層已訂定政策，規定集團內各公司管理相對其功能性貨幣之匯率風險。各公司應透過集團財務部就其整體匯率風險進行避險。匯率風險的衡量是透過高度很有可能產生之美元及人民幣支出的預期交易，採用遠期外匯合約以減少匯率波動對於預期購買存貨成本之影響。
- C. 本集團以遠期匯率交易規避匯率風險，惟未適用避險會計，帳列透過損益按公允價值衡量之金融資產或負債，請詳附註六、(二)。
- D. 本集團從事業務涉及若干非功能性貨幣(本公司及部分子公司之功能性貨幣為台幣、部分子公司之功能性貨幣為人民幣及港幣)，受匯率波動之影響，具重大匯率波動影響之外幣資產及負債資訊如下：

112年12月31日

	外幣(仟元)	匯率	帳面金額 (新台幣)
<b>(外幣:功能性貨幣)</b>			
<b>金融資產</b>			
<b>貨幣性項目</b>			
美金：新台幣	\$ 478,365	30.71	\$ 14,690,589
人民幣：新台幣	80,980	4.33	350,643
港幣：新台幣	46,424	3.93	182,446
歐元：新台幣	832	33.98	28,271
日幣：新台幣	11,793	0.22	2,594
美金：人民幣	20,178	7.10	619,666
港幣：人民幣	3,065	0.91	12,045
美金：港幣	102	7.82	3,132
<b>非貨幣性項目</b>			
美金：新台幣	\$ 392	30.71	\$ 12,048
人民幣：美金	53,728	0.14	232,644
人民幣：港幣	405,575	1.08	1,756,140
盧比：美金	99,018	0.01	37,627
港幣：新台幣	57,779	3.93	227,072
<b>金融負債</b>			
<b>貨幣性項目</b>			
美金：新台幣	\$ 291,432	30.71	\$ 8,949,877
人民幣：新台幣	575	4.33	2,490
港幣：新台幣	638	3.93	2,507
歐元：新台幣	688	33.98	23,378
日幣：新台幣	53,583	0.22	11,788
美金：人民幣	31,120	7.10	955,695
美金：港幣	378	7.82	11,609

111年12月31日

	外幣(仟元)	匯率	帳面金額 (新台幣)
<b>(外幣:功能性貨幣)</b>			
<b>金融資產</b>			
<u>貨幣性項目</u>			
美金：新台幣	\$ 452,220	30.71	\$ 13,887,676
人民幣：新台幣	86,330	4.41	380,715
港幣：新台幣	48,346	3.94	190,483
歐元：新台幣	1,117	32.72	36,548
日幣：新台幣	545,591	0.23	125,486
美金：人民幣	27,387	6.96	841,055
港幣：人民幣	22,044	1.12	86,853
<u>非貨幣性項目</u>			
美金：新台幣	\$ 31,962	30.71	\$ 981,545
人民幣：美金	59,167	0.14	260,925
人民幣：港幣	286,985	1.12	1,265,605
港幣：新台幣	57,632	3.94	227,072
盧比：美金	97,897	0.01	36,222
<b>金融負債</b>			
<u>貨幣性項目</u>			
美金：新台幣	\$ 656,384	30.71	\$ 20,157,553
人民幣：新台幣	85,626	4.41	377,611
港幣：新台幣	4,360	3.94	17,178
歐元：新台幣	1,189	32.72	38,904
日幣：新台幣	41,033	0.23	9,438
美金：人民幣	85,206	6.96	2,616,676
美金：港幣	4,152	7.80	127,508

E. 本集團貨幣性項目因匯率波動具重大影響於民國112年及111年度認列之全部兌換(損失)利益(含已實現及未實現)彙總金額分別為(\$34,063)及\$374,682。



F. 本集團因重大匯率波動影響之外幣市場風險分析如下：

		112年度		
		敏感度分析		
		變動幅度	影響稅前損益	影響其他 綜合損益
<b>(外幣:功能性貨幣)</b>				
<u>金融資產</u>				
<u>貨幣性項目</u>				
美金：新台幣	1%	\$	146,906	\$ -
人民幣：新台幣	1%		3,506	-
港幣：新台幣	1%		1,824	-
歐元：新台幣	1%		283	-
日幣：新台幣	1%		26	-
美金：人民幣	1%		6,197	-
港幣：人民幣	1%		120	-
美金：港幣	1%		31	-
<u>金融負債</u>				
<u>貨幣性項目</u>				
美金：新台幣	1%	\$	89,499	\$ -
人民幣：新台幣	1%		25	-
港幣：新台幣	1%		25	-
歐元：新台幣	1%		234	-
日幣：新台幣	1%		118	-
美金：人民幣	1%		9,557	-
美金：港幣	1%		116	-

111年度  
敏感度分析

(外幣:功能性貨幣)	變動幅度	影響稅前損益	影響其他 綜合損益
<u>金融資產</u>			
<u>貨幣性項目</u>			
美金：新台幣	1%	\$ 138,877	\$ -
人民幣：新台幣	1%	3,807	-
港幣：新台幣	1%	1,905	-
歐元：新台幣	1%	365	-
日幣：新台幣	1%	1,255	-
美金：人民幣	1%	8,411	-
港幣：人民幣	1%	869	-
<u>金融負債</u>			
<u>貨幣性項目</u>			
美金：新台幣	1%	\$ 201,576	\$ -
人民幣：新台幣	1%	3,776	-
港幣：新台幣	1%	172	-
歐元：新台幣	1%	389	-
日幣：新台幣	1%	94	-
美金：人民幣	1%	26,167	-
美金：港幣	1%	1,275	-

價格風險

- A. 本集團暴露於價格風險的權益工具，係所持有帳列於透過其他綜合損益按公允價值衡量之金融資產。為管理權益工具投資之價格風險，本集團將其投資組合分散，其分散之方式係根據本集團設定之限額進行。
- B. 本集團主要投資於國內外上市櫃及未上市櫃之權益工具，此等權益工具之價格會因該投資標的未來價值之不確定性而受影響。若該等權益工具價格上升或下跌 1%，而其他所有因素維持不變之情況下，對民國 112 年及 111 年度對其他綜合損益之影響因分類為透過其他綜合損益按公允價值衡量之權益投資之利益或損失分別增加或減少 \$10,762 及 \$12,171。

現金流量及公允價值利率風險

- A. 本集團之利率風險主要來自按浮動利率發行之短期及長期借款，使集團暴露於現金流量利率風險。本集團之借款主係為固定及浮動利率，於民國 112 年及 111 年度，本集團按浮動利率發行之借款係以新台幣及美金計價。

- B. 於民國 112 年及 111 年 12 月 31 日，若借款利率增加 1%，在所有其他因素維持不變之情況下，民國 112 年及 111 年度之稅後淨利將分別減少或增加 \$256,447 及 \$219,487，主要係因浮動利率借款導致利息費用增加。

(2) 信用風險

- A. 本集團之信用風險係因客戶或金融工具之交易對手無法履行合約義務而導致本集團財務損失之風險，主要來自交易對手無法清償按收款條件支付之應收帳款。
- B. 本集團依內部明定之授信政策，集團內各營運個體於訂定付款及提出交貨之條款與條件前，須就其每一新客戶進行管理及信用風險分析。內部風險控管係透過考慮其財務狀況、過往經驗及其他因素，以評估客戶之信用品質。個別風險之限額係董事會依內部或外部之評等而制訂，並定期監控信用額度之使用。
- C. 本集團之財務部依照集團政策管理銀行存款及其他金融工具之信用風險。由於本集團之交易對象係由內部之控管程序決定，屬信用良好之銀行及具有投資等級之金融機構，使可被接納為交易對象。
- D. 本集團採用 IFRS 9 提供以下之前提假設，作為判斷自原始認列後金融工具之信用風險是否有顯著增加之依據，當合約款項按約定之支付條款逾期超過 30 天，視為金融資產自原始認列後信用風險已顯著增加。

本集團採用 IFRS 9 提供前提假設並考量行業特性，當合約款項按約定之支付條款逾期超過 120 天視為已發生違約。

- E. 本集團用以判定債務工具投資為信用減損之指標如下：
- (A) 發行人發生重大財務困難，或將進入破產或其他財務重整之可能性大增；
- (B) 違約。
- F. 本集團按客戶類型之特性將對客戶之應收帳款，採用簡化作法以準備矩陣為基礎估計預期信用損失。

G. 本集團納入台灣經濟研究院景氣觀測報告對未來前瞻性的考量調整按特定期間歷史及現時資訊所建立之滾動率，以估計應收帳款的備抵損失，民國 112 年及 111 年 12 月 31 日之準備矩陣如下：

	未逾期	逾期 1-30天	逾期 31-120天	逾期 120天以上	合計
<u>112年12月31日</u>					
預期損失率	0.00%-4.41%	0.00%-13.56%	0.30%-46.01%	100%	
帳面價值總額	\$ 16,959,836	\$ 634,671	\$ 162,334	\$ 21,940	\$ 17,778,781
備抵損失	\$ 3,176	\$ 41,706	\$ 3,021	\$ 21,940	\$ 69,843
	未逾期	逾期 1-30天	逾期 31-120天	逾期 120天以上	合計
<u>111年12月31日</u>					
預期損失率	0.03%-0.12%	0.03%-9.69%	5.37%-70.70%	100%	
帳面價值總額	\$ 17,161,008	\$ 751,389	\$ 184,216	\$ 35,800	\$ 18,132,413
備抵損失	\$ 16,231	\$ 64,829	\$ 9,890	\$ 35,800	\$ 126,750

H. 本集團採簡化作法之應收帳款備抵損失變動表如下：

	112年		111年	
	應收帳款		應收帳款	
1月1日	\$	126,750	\$	111,508
提列減損損失		-		13,792
減損損失迴轉	(	56,739)		-
匯率影響數	(	168)		1,450
12月31日	\$	<u>69,843</u>	\$	<u>126,750</u>

### (3) 流動性風險

- A. 現金流量預測是由集團內各營運個體執行，並由集團財務部予以彙總。集團財務部監控集團流動資金需求之預測，確保其有足夠資金得以支應營運需要。
- B. 下表係本集團之非衍生金融負債及以淨額或總額交割之衍生金融負債，按相關到期日予以分組，非衍生金融負債係依據資產負債表日至合約到期日之剩餘期間進行分析；衍生金融負債係依據資產負債表日至預期到期日之剩餘期間進行分析。除應付票據、應付帳款、其他應付款，其未折現合約現金流量金額約當於其帳面價值，並於一年內到期外，餘金融負債之未折現合約現金流量金額詳下表所述：

非衍生金融負債：

112年12月31日	1年內	1至2年內	2至3年內	3至5年內	5年以上
短期借款	\$ 9,955,096	\$ -	\$ -	\$ -	\$ -
應付短期票券	4,265,200	-	-	-	-
租賃負債	420,078	368,855	300,463	488,230	776,444
長期借款(包含一年內到期)	585,400	15,631,240	2,193,169	176,206	58,909
應付公司債(包含一年內到期)	3,064,196	3,617,656	3,000,000	-	-

非衍生金融負債：

111年12月31日	1年內	1至2年內	2至3年內	3至5年內	5年以上
短期借款	\$ 9,838,606	\$ -	\$ -	\$ -	\$ -
應付短期票券	1,791,564	-	-	-	-
租賃負債	290,251	154,081	89,995	163,709	430,047
長期借款(包含一年內到期)	998,692	8,359,883	6,162,777	1,090,393	176,064
應付公司債(包含一年內到期)	91,010	3,064,196	3,617,656	-	-

C. 本集團並不預期到期日分析之現金流量發生時點會顯著提早，或實際金額會有顯著不同。

(三)公允價值資訊

1. 為衡量金融及非金融工具之公允價值所採用評價技術的各等級定義如下：

第一等級：企業於衡量日可取得之相同資產或負債於活絡市場之報價(未經調整)。活絡市場係指有充分頻率及數量之資產或負債交易發生，以在持續基礎上提供定價資訊之市場。本集團投資之上市櫃股票投資的公允價值皆屬之。

第二等級：資產或負債直接或間接之可觀察輸入值，但包括於第一等級之報價者除外。本集團發行之可轉換公司債的公允價值屬之。

第三等級：資產或負債之不可觀察輸入值。本集團投資之非避險之衍生金融工具的公允價值均屬之。

2. 以成本衡量之投資性不動產的公允價值資訊請詳附註六、(十二)。

### 3. 非以公允價值衡量之金融工具

除下表所列者外，包括現金及約當現金、應收票據、應收帳款、其他應收款、短期借款、應付短期票券、應付票據、應付帳款、其他應付款及長期借款的帳面金額係公允價值之合理近似值：

	112年12月31日			
	帳面金額	公允價值		
		第一等級	第二等級	第三等級
金融負債：				
應付公司債	\$ 9,600,000	\$ -	\$ 9,437,733	\$ -

	111年12月31日			
	帳面金額	公允價值		
		第一等級	第二等級	第三等級
金融負債：				
應付公司債	\$ 6,600,000	\$ -	\$ 6,582,374	\$ -

### 4. 以公允價值衡量之金融及非金融工具，本集團依資產及負債之性質、特性及風險及公允價值等級之基礎分類，相關資訊如下：

112年12月31日	第一等級	第二等級	第三等級	合計
<b>資產</b>				
<u>重複性公允價值</u>				
透過損益按公允價值 衡量之金融資產				
權益證券	\$ 1,267	\$ -	\$ -	\$ 1,267
透過其他綜合損益按 公允價值衡量之金 融資產				
權益證券	321,535	-	1,023,772	1,345,307
嵌入式衍生工具				
可轉換公司債之贖 回權	-	3,900	-	3,900
合計	\$ 322,802	\$ 3,900	\$ 1,023,772	\$ 1,350,474
111年12月31日	第一等級	第二等級	第三等級	合計
<b>資產</b>				
<u>重複性公允價值</u>				
透過其他綜合損益按 公允價值衡量之金 融資產				
權益證券	\$ -	\$ -	\$ 1,521,378	\$ 1,521,378

5. 本集團用以衡量公允價值所使用之方法及假設說明如下：

- (1) 本集團採用市場報價作為公允價輸入值(即第一等級)者，依工具之特性分列如下：

上市(櫃)公司股票

市場報價

收盤價

- (2) 除上述有活絡市場之金融工具外，其餘金融工具之公允價值係以評價技術或參考交易對手報價取得。
- (3) 當評估非標準化且複雜性較低之金融工具時，例如無活絡市場之債務工具、利率交換合約、換匯合約及選擇權，本集團採用廣為市場參與者使用之評價技術。此類金融工具之評價模型所使用之參數通常為市場可觀察資訊。
- (4) 衍生金融工具之評價係根據廣為市場使用者所接受之評價模型，例如折現法及選擇權定價模型。遠期外匯合約通常係根據目前之遠期匯率評價。
- (5) 評價模型之產出係預估之概算值，而評價技術可能無法反映本集團持有金融工具及非金融工具之所有攸關因素。因此評價模型之預估值會適當地根據額外之參數予以調整。根據本集團之公允價值評價模型管理政策及相關之控制程序，管理階層相信為允當表達合併資產負債表中金融工具及非金融工具之公允價值，評價調整係屬適當且必要。在評價過程中所使用之價格資訊及參數係經審慎評估，且適當地根據目前市場狀況調整。
- (6) 本集團將信用風險評價調整納入金融工具及非金融工具公允價值計算考量，以分別反映交易對手信用風險及本集團信用品質。

6. 民國 112 年及 111 年度無第一等級與第二等級間之任何移轉。

7. 下表列示民國 112 年及 111 年度第三等級之變動：

	<u>112年</u>	<u>111年</u>
	<u>權益證券</u>	<u>權益證券</u>
1月1日	\$ 1,521,378	\$ 1,116,311
帳列透過其他綜合損益按公允價值 衡量之權益工具投資未實現評價損益	( 146,819)	( 42,267)
本期購買	-	431,984
本期轉入	170,591	-
本期出售	( 169,942)	-
本期減少	( 14,755)	-
本期轉出	( 323,491)	-
匯率影響數	( 13,190)	15,350
12月31日	<u>\$ 1,023,772</u>	<u>\$ 1,521,378</u>

8. 民國 112 年及 111 年度轉入第三等級之說明請詳附註六、(九)之說明。
9. 本集團對於公允價值歸類於第三等級之評價流程係由財務管理處負責進行金融工具之獨立公允價值驗證，藉獨立來源資料使評價結果貼近市場狀態、確認資料來源係獨立、可靠、與其他資源一致以及代表可執行價格，並定期校準評價模型、進行回溯測試、更新評價模型所需輸入值及資料及其他任何必要之公允價值調整，以確保評價結果係屬合理。
10. 有關屬第三等級公允價值衡量項目所使用評價模型之重大不可觀察輸入值之量化資訊及重大不可觀察輸入值變動之敏感度分析說明如下：

	112年12月31日 公允價值	評價技術	重大不可觀察 輸入值	區間 (加權平均)	輸入值與 公允價值關係
非衍生權益工具：					
非上市櫃公司 股票	\$ 1,023,772	可類比上市 上櫃公司法	缺乏市場流通性 折價	20%~50%	缺乏市場流通性 折價愈高，公允 價值愈低
	111年12月31日 公允價值	評價技術	重大不可觀察 輸入值	區間 (加權平均)	輸入值與 公允價值關係
非衍生權益工具：					
非上市櫃公司 股票	\$ 1,521,378	可類比上市 上櫃公司法	缺乏市場流通性 折價	20%~30%	缺乏市場流通性 折價愈高，公允 價值愈低

11. 本集團經審慎評估選擇採用之評價模型及評價參數，惟當使用不同之評價模型或評價參數可能導致評價之結果不同。針對分類為第三等級之金融資產及金融負債，若淨資產價值或減少 1%，對民國 112 年及 111 年 12 月 31 日之其他綜合損益無重大影響。

### 十三、附註揭露事項

#### (一)重大交易事項相關資訊

下述被投資公司之相關資訊，係依被投資公司經會計師查核簽證之財務報告編製。

1. 資金貸與他人：請詳附表一。
2. 為他人背書保證：請詳附表二。
3. 期末持有有價證券情形(不包含投資子公司、關聯企業及合資控制部分)：請詳附表三。
4. 累積買進或賣出同一有價證券之金額達新台幣三億元或實收資本額百分之二十以上：請詳附表四。
5. 取得不動產之金額達新台幣三億元或實收資本額百分之二十以上：無。



6. 處分不動產之金額達新台幣三億元或實收資本額百分之二十以上：無。
7. 與關係人進、銷貨之金額達新台幣一億元或實收資本額百分之二十以上：請詳附表五。
8. 應收關係人款項達新台幣一億元或實收資本額百分之二十以上：請詳附表六。
9. 從事衍生工具交易：請詳附註六、(二)。
10. 母公司與子公司及各子公司間之業務關係及重要交易往來情形及金額：請詳附表七。

(二) 轉投資事業相關資訊

有關轉投資事業相關資訊中，其中除本期損益係按民國 112 年度各月平均匯率換算外，餘係按民國 112 年 12 月 31 日匯率換算。

被投資公司名稱、所在地區等相關資訊(不包含大陸被投資公司)：請詳附表八。

(三) 大陸投資資訊

1. 投資大陸之來料加工廠

本公司於民國 86 年透過轉投資事業 CU INTERNATIONAL LTD. 於大陸廣東省深圳及東莞承租工廠，以來料加工方式投資營運，該來料加工廠並未具法人主體，係隸屬於 CU INTERNATIONAL LTD. 之生產工廠，主要營業項目為生產電子通訊零件、電線等之製造業務，經營期限至民國 106 年 12 月，截至民國 113 年 3 月 11 日刻正辦理註銷程序中。

2. 投資大陸公司之公司名稱、主要營業項目、實收資本額、投資方式、資金匯出入情形、持股比例、投資損益、期末投資、帳面價值、已匯回投資損益及赴大陸地區投資限額：請詳附表九。

3. 本公司直接或間接由第三地區事業與轉投資大陸被投資公司所發生之下列重大交易事項，暨其價格、付款條件、未實現損益及其他有助於瞭解大陸投資對財務報表影響之有關資訊：

(1) 進貨金額及百分比與相關應付款項之期末餘額及百分比：

公司名稱	科目	112年度	
		金額	百分比
東莞富強電子有限公司	進貨	\$ 24,944,932	43%
富港電子(東莞)有限公司	進貨	\$ 15,438,851	26%
富港電子(徐州)有限公司	進貨	\$ 9,735,601	17%
富士能電子(昆山)有限公司	進貨	\$ 2,800,885	5%
富港電子(昆山)有限公司	進貨	\$ 2,219,089	4%
富港電子(馬鞍山)有限公司	進貨	\$ 429,760	1%
昆山富士錦電子有限公司	進貨	\$ 212,600	-

公司名稱	科目	112年12月31日	
		金額	百分比
富港電子(東莞)有限公司	應付帳款	\$ 4,158,415	34%
富港電子(徐州)有限公司	應付帳款	\$ 1,940,678	18%
富港電子(南昌)有限公司	應付帳款	\$ 1,264,537	12%
東莞富強電子有限公司	應付帳款	\$ 1,106,714	9%
富士能電子(昆山)有限公司	應付帳款	\$ 607,523	6%
富港電子(馬鞍山)有限公司	應付帳款	\$ 298,231	3%
富強電子(鹽城)有限公司	應付帳款	\$ 123	-

(2) 票據背書、保證或提供擔保品之期末餘額及其目的：請詳附表二。

(3) 資金融通之最高餘額、期末餘額、利率區間及當期利息總額：請詳附表一。

(4) 其他對當期損益或財務狀況有重大影響之交易事項，如勞務之提供或收受等：

公司名稱	科目	112年度	
		金額	百分比
東莞富強電子有限公司	代採購原材料	\$ 11,365,775	39%
富港電子(東莞)有限公司	代採購原材料	\$ 6,400,961	22%
富港電子(徐州)有限公司	代採購原材料	\$ 6,341,729	22%
富士能電子(昆山)有限公司	代採購原材料	\$ 1,256,436	4%
富港電子(昆山)有限公司	代採購原材料	\$ 1,192,802	4%
富港電子(馬鞍山)有限公司	代採購原材料	\$ 274,878	1%
昆山富士錦電子有限公司	代採購原材料	\$ 114,674	-

公 司 名 稱	科 目	112年度	
		金 額	百分比
東莞富強電子有限公司	代採購治工具及設備	\$ 117,705	50%
富士能電子(昆山)有限公司	代採購治工具及設備	\$ 23,505	10%
富港電子(昆山)有限公司	代採購治工具及設備	\$ 19,291	8%
富港電子(徐州)有限公司	代採購治工具及設備	\$ 6,828	3%
富港電子(東莞)有限公司	代採購治工具及設備	\$ 1,246	1%
富港電子(馬鞍山)有限公司	代採購治工具及設備	\$ 110	-

公 司 名 稱	科 目	112年12月31日	
		金 額	百分比
富港電子(徐州)有限公司	其他應收款	\$ 626,189	12%
富港電子(馬鞍山)有限公司	其他應收款	\$ 593,312	11%
富士能電子(昆山)有限公司	其他應收款	\$ 439,700	8%
富港電子(昆山)有限公司	其他應收款	\$ 159,286	3%
富港電子(南昌)有限公司	其他應收款	\$ 63,979	1%
東莞富強電子有限公司	其他應收款	\$ 17,846	-
富強電子(鹽城)有限公司	其他應收款	\$ 13,054	-
富港電子(鹽城)有限公司	其他應收款	\$ 477	-
富港電子(天津)有限公司	其他應收款	\$ 35	-

#### (四) 主要股東資訊

主要股東資訊：請詳附表十。

#### 十四、營運部門資訊

##### (一)一般性資訊

本集團之營運部門以產品別為分類基礎，公司營運及組織劃分亦皆以產品別為發展方向。現行公司產品主要劃分為3C零組件、系統及周邊產品、3C產品零售及其他等類。

##### (二)部門資訊之衡量

本集團董事會主要係以營業利益衡量營運部門，並作為評估績效之基礎。

##### (三)部門損益及資產之資訊

提供予主要營運決策者之應報導部門資訊如下：

民國 112 年度：

	<u>3C零組件部門</u>	<u>系統及周邊 產品部門</u>	<u>3C產品零售部門</u>	<u>能源服務管理</u>	<u>調節及消除</u>	<u>合計</u>
外部收入	\$ 29,198,974	\$ 37,683,291	\$ 12,422,435	\$ 11,246,064	\$ -	\$ 90,550,764
內部部門收入	<u>2,289,116</u>	<u>985,355</u>	<u>-</u>	<u>2,094</u>	<u>(3,276,565)</u>	<u>-</u>
部門收入	<u>\$ 31,488,090</u>	<u>\$ 38,668,646</u>	<u>\$ 12,422,435</u>	<u>\$ 11,248,158</u>	<u>(\$ 3,276,565)</u>	<u>\$ 90,550,764</u>
部門營業利益	<u>(\$ 65,585)</u>	<u>\$ 2,200,301</u>	<u>\$ 77,320</u>	<u>\$ 806,097</u>	<u>\$ -</u>	<u>\$ 3,018,133</u>

民國 111 年度：

	3C零組件部門	系統及周邊 產品部門	3C產品零售部門	能源服務管理	調節及消除	合計
外部收入	\$ 31,850,107	\$ 40,762,357	\$ 17,188,938	\$ 4,301,192	\$ -	\$ 94,102,594
內部部門收入	1,879,810	161,824	-	-	(2,041,634)	-
部門收入	<u>\$ 33,729,917</u>	<u>\$ 40,924,181</u>	<u>\$ 17,188,938</u>	<u>\$ 4,301,192</u>	<u>(\$ 2,041,634)</u>	<u>\$ 94,102,594</u>
部門營業利益	<u>\$ 758,883</u>	<u>\$ 2,102,750</u>	<u>\$ 417,673</u>	<u>\$ 252,387</u>	<u>\$ -</u>	<u>\$ 3,531,693</u>

(四) 部門損益之調節資訊

提供予主要營運決策者之外部收入及部門營業利益，與財務報告之收入及稅前淨利採用一致之衡量方式，故無須調節。

(五) 地區別資訊

本集團民國 112 年及 111 年度地區別資訊如下：

	112年度		111年度	
	收入	非流動資產	收入	非流動資產
台灣	\$ 22,357,958	\$ 12,078,147	\$ 14,689,833	\$ 9,412,021
大陸	22,445,300	14,751,144	27,323,596	15,801,037
美國	27,771,270	572,488	29,563,848	587,302
越南	4,599,975	284,163	5,037,465	162,555
印度	2,500,317	763,788	1,673,660	1,094,485
香港	2,285,456	1,210	5,819,606	1,213
韓國	227,345	57,401	2,157,239	63,930
其他	8,363,143	1,298,148	7,837,347	1,498,867
合計	<u>\$ 90,550,764</u>	<u>\$ 29,806,489</u>	<u>\$ 94,102,594</u>	<u>\$ 28,621,410</u>

(六) 重要客戶資訊

本集團民國 112 年及 111 年度重要客戶資訊如下：

	112年度		111年度	
	收入	部門	收入	部門
丁	\$ 18,911,892	3C零組件部門	\$ 12,968,277	3C零組件部門
戊	9,908,573	能源服務管理部門	2,099,298	能源服務管理部門
甲	8,018,006	系統及周邊產品部門	14,422,164	系統及周邊產品部門
	<u>\$ 36,838,471</u>		<u>\$ 29,489,739</u>	

正崙精密工業股份有限公司及其子公司  
資金貸與他人  
民國112年1月1日至12月31日

附表一

單位：新台幣仟元

(除特別註明者外)

編號	貸出資金之公司	貸與對象	往來項目	是否為關係人	本期最高金額	期末餘額	實際動支金額	利率區間	資金貸與性質(註一)	業務往來金額	有短期融通資金必要之原因	提列備抵呆帳金額	擔保品		對個別對象資金貸與限額(註二)	資金貸與總限額(註三)	備註
													名稱	價值			
1	富港電子(崑山)有限公司	富士祥研發中心(崑山)有限公司	其他應收款-關係人	是	\$ 26,694	\$ 25,962	\$ 25,962	-	2	\$ -	營業週轉	\$ -	-	\$ -	\$ 2,608,510	\$ 2,608,510	
1	富港電子(崑山)有限公司	崑山富港電子貿易有限公司	其他應收款-關係人	是	146,630	144,955	144,955	3.00%	2	-	營業週轉	-	-	-	1,043,404	1,043,404	
1	富港電子(崑山)有限公司	上海標竿信息技術有限公司	其他應收款-關係人	是	15,477	15,145	15,145	4.00%	2	-	營業週轉	-	-	-	1,043,404	1,043,404	
2	藝鑫華仕德科技股份有限公司	正崙精密工業股份有限公司	其他應收款	是	100,000	100,000	100,000	-	2	-	營業週轉	-	-	-	107,578	107,578	
2	藝鑫華仕德科技股份有限公司	訊強通訊科技股份有限公司	其他應收款	是	55,000	-	-	-	2	-	營業週轉	-	-	-	107,578	107,578	
2	藝鑫華仕德科技股份有限公司	岳昇有限公司	其他應收款	是	20,000	-	-	-	2	-	營業週轉	-	-	-	107,578	107,578	
3	富士臨工業(天津)有限公司	東莞富強電子有限公司	其他應收款-關係人	是	220,400	-	-	-	2	-	營業週轉	-	-	-	235,276	235,276	
4	富士灣電能(天津)有限公司	東莞富強電子有限公司	其他應收款-關係人	是	173,511	-	-	-	2	-	營業週轉	-	-	-	175,347	175,347	
5	富士臨國際投資股份有限公司	FOXLINK VIETNAM CO., LTD	其他應收款	是	119,880	61,410	61,410	5.00%	2	-	營業週轉	-	-	-	2,005,403	2,005,403	
5	富士臨國際投資股份有限公司	CU INTERNATIONAL LTD.	其他應收款	是	324,000	-	-	-	2	-	營業週轉	-	-	-	2,005,403	2,005,403	
6	富崙國際投資股份有限公司	正崙精密工業股份有限公司	其他應收款	是	240,000	140,000	140,000	-	2	-	營業週轉	-	-	-	1,095,928	1,095,928	
6	富崙國際投資股份有限公司	FOXLINK ARIZONA INC.	其他應收款	是	129,600	122,820	61,410	4.50%	2	-	營業週轉	-	-	-	1,095,928	1,095,928	
6	富崙國際投資股份有限公司	訊強通訊科技股份有限公司	其他應收款	是	55,000	55,000	55,000	-	2	-	營業週轉	-	-	-	1,095,928	1,095,928	
6	富崙國際投資股份有限公司	岳昇有限公司	其他應收款	是	40,000	-	-	-	2	-	營業週轉	-	-	-	1,095,928	1,095,928	
7	FOXLINK TECHNOLOGY LIMITED	CU INTERNATIONAL LTD.	其他應收款	是	816,279	773,576	773,576	-	2	-	營業週轉	-	-	-	877,998	877,998	
7	FOXLINK TECHNOLOGY LIMITED	正崙精密工業股份有限公司	其他應收款	是	122,840	-	-	-	2	-	營業週轉	-	-	-	877,998	877,998	
8	富港電子(天津)有限公司	富港電子(崑山)有限公司	其他應收款	是	355,920	346,160	346,160	-	2	-	營業週轉	-	-	-	1,336,385	1,336,385	
9	志得投資股份有限公司	正崙精密工業股份有限公司	其他應收款	是	200,000	200,000	200,000	-	2	-	營業週轉	-	-	-	264,654	264,654	
9	志得投資股份有限公司	CU INTERNATIONAL LTD.	其他應收款	是	100,000	-	-	-	2	-	營業週轉	-	-	-	264,654	264,654	

編號	貸出資金之公司	貸與對象	往來項目	是否為關係人	本期最高金額	期末餘額	實際動支金額	利率區間	資金貸與性質(註一)	業務往來金額	有短期融通資金必要之原因	提列備抵呆帳金額	擔保品		對個別對象資金貸與限額(註二)	資金貸與總限額(註三)	備註
													名稱	價值			
10	東莞富強電子有限公司	富港電子(馬鞍山)有限公司	其他應收款	是	\$ 166,838	\$ 162,263	\$ 162,263	1.00%	2	\$ -	營業週轉	\$ -	-	\$ -	\$ 10,708,758	\$ 10,708,758	
11	富港電子(東莞)有限公司	富港電子(馬鞍山)有限公司	其他應收款	是	351,471	341,833	341,833	1.00%	2	-	營業週轉	-	-	-	7,620,872	7,620,872	
12	富士能電子(昆山)有限公司	富強電子(鹽城)有限公司	其他應收款	是	35,592	34,616	34,616	-	2	-	營業週轉	-	-	-	1,562,830	1,562,830	
13	晶實科技股份有限公司	晶盛科技股份有限公司	其他應收款	是	250,000	-	-	-	2	-	營業週轉	-	-	-	257,201	257,201	
13	晶實科技股份有限公司	ASHOP CO., LTD.	其他應收款	是	162,000	153,525	116,679	2.00%	2	-	營業週轉	-	-	-	257,201	257,201	
14	晶盛科技股份有限公司	ASHOP CO., LTD.	其他應收款	是	48,600	46,058	-	2.00%	2	-	營業週轉	-	-	-	83,006	83,006	
15	晶實香港有限公司	昆山富港電子貿易有限公司	其他應收款	是	124,350	-	-	2.00%	2	-	營業週轉	-	-	-	174,485	174,485	
15	晶實香港有限公司	ASHOP CO., LTD.	其他應收款	是	254,800	-	-	2.00%	2	-	營業週轉	-	-	-	174,485	174,485	
16	永歲投資控股股份有限公司	勁永國際股份有限公司	其他應收款	是	900,000	-	-	1.93%	2	-	營業週轉	-	-	-	2,555,825	3,407,767	
17	歲強科技股份有限公司	耀歲光電(鹽城)有限公司	其他應收款	是	266,700	173,080	118,992	2.50%	2	-	營業週轉	-	-	-	1,378,304	1,378,304	
17	歲強科技股份有限公司	勁永國際股份有限公司	其他應收款	是	500,000	500,000	-	2.00%	2	-	營業週轉	-	-	-	1,378,304	1,378,304	
18	光耀光電(蘇州)有限公司	光耀光學(鹽城)有限公司	其他應收款-關係人	是	28,448	-	-	3.00%	2	-	營業週轉	-	-	-	284,865	284,865	
18	光耀光電(蘇州)有限公司	耀歲光電(鹽城)有限公司	其他應收款-關係人	是	222,250	216,350	154,041	3.00%	2	-	營業週轉	-	-	-	284,865	284,865	
19	森歲能源股份有限公司	富歲能源股份有限公司	其他應收款-關係人	是	600,000	-	-	平均借款利率加0.1%	2	-	集團資金調度規劃	-	-	-	4,463,022	4,463,022	
20	勁永科技(鹽城)有限公司	光耀光學(鹽城)有限公司	其他應收款	是	533,400	333,179	333,179	2.50%	2	-	集團資金調度規劃	-	-	-	703,240	703,240	
20	勁永科技(鹽城)有限公司	耀歲光電(鹽城)有限公司	其他應收款	是	221,100	216,350	216,350	2.50%	2	-	集團資金調度規劃	-	-	-	703,240	703,240	
21	東莞漢陽電腦有限公司	耀歲光電(鹽城)有限公司	其他應收款	是	88,660	86,540	-	3.65%	2	-	營業週轉	-	-	-	326,156	326,156	

註一：資金貸與性質之填寫方法如下：

(1)有業務往來者填1。

(2)有短期融通資金之必要者填2。

註二：(1)本公司從事資金貸與時，個別對象金額以不超過本公司最近期財務報表淨值之40%為限。

(2)本公司與本公司及永歲公司之國內非公開發行之子公司對單一企業資金貸與時，該個別對象金額以不超過各子公司最近期財務報表淨額之40%為限。

(3)本公司直接及間接持有股份之國外子公司對單一企業資金貸與時，個別對象金額以不超過該子公司淨值之40%為限。

(4)本公司直接及間接持有表決權股份百分之之國外公司間，或本公司直接或間接持有表決權股份百分之之國外公司對本公司從事資金貸與，個別貸與金額以不超過該公司淨值100%為限。

(5)永歲公司與永歲公司直接及間接持有股份之國外子公司從事資金貸與時，個別對象金額以不超過永歲公司最近期財務報表淨值之30%為限。

註三：(1)本公司從事資金貸與時，總額以不超過本公司最近期財務報表淨值之40%為限。

(2)本公司與本公司及永歲公司之國內非公開發行之子公司從事資金貸與時，總額以不超過各子公司最近期財務報表淨額之40%為限。

(3)本公司直接及間接持有股份之國外子公司對單一企業資金貸與時，總額以不超過該子公司淨值之40%為限。

(4)本公司直接及間接持有表決權股份百分之之國外公司間，或本公司直接或間接持有表決權股份百分之之國外公司對本公司從事資金貸與，貸與總金額以不超過該公司淨值100%為限。

(5)永歲公司與永歲公司直接及間接持有股份之國外子公司從事資金貸與時，總額以不超過永歲公司最近期財務報表淨值之40%為限。



正崙精密工業股份有限公司及其子公司  
為他人背書保證  
民國112年1月1日至12月31日

附表二

單位：新台幣仟元  
(除特別註明者外)

編號	背書保證者 公司名稱	被背書保證對象		對單一企業 背書保證限額 (註一)	本期最高 背書保證餘額	期末背書 保證餘額	實際動支 金額	以財產擔保 之背書保證 金額	累計背書保證金 額佔最近期財務 報表淨值之比率	背書保證 最高限額 (註二)	屬母公司對 子公司背書 保證	屬子公司對 母公司背書 保證	屬對大陸地 區背書保證	備註
		公司名稱	關係											
0	正崙精密工業股份有限公司	東莞富強電子有限公司	本公司之孫公司	\$ 36,285,411	\$ 1,334,700	\$ 1,298,100	\$ 1,298,100	\$ -	5.37	\$ 72,570,822	Y	N	Y	
0	正崙精密工業股份有限公司	FOXLINK INTERNATIONAL INCORPORATION	本公司之曾孫公司	36,285,411	1,049,760	994,842	-	-	4.11	72,570,822	Y	N	N	
0	正崙精密工業股份有限公司	晶實科技股份有限公司	本公司之孫公司	36,285,411	1,296,000	1,228,200	300,745	-	5.08	72,570,822	Y	N	N	
0	正崙精密工業股份有限公司	晶實香港有限公司	本公司之曾孫公司	36,285,411	1,296,000	1,228,200	26,099	-	5.08	72,570,822	Y	N	N	
0	正崙精密工業股份有限公司	昆山富港電子貿易有限公司	本公司之曾孫公司	36,285,411	874,800	829,035	42,680	-	3.43	72,570,822	Y	N	Y	
0	正崙精密工業股份有限公司	ASHOP CO., LTD.	本公司之曾曾孫公司	36,285,411	907,200	859,740	151,683	-	3.55	72,570,822	Y	N	N	
0	正崙精密工業股份有限公司	晶盛科技股份有限公司	本公司之曾孫公司	36,285,411	486,000	460,575	60,357	-	1.90	72,570,822	Y	N	N	
1	富港電子(昆山)有限公司	昆山富港電子貿易有限公司	為該公司之子公司	36,285,411	106,776	103,848	-	-	0.43	72,570,822	N	N	Y	
2	晶實科技股份有限公司	晶實香港有限公司	為該公司之子公司	36,285,411	296,780	230,288	-	-	0.95	72,570,822	N	N	N	
3	FOXLINK INTERNATIONAL INC.	FOXLINK ARIZONA INC.	為該公司之兄弟公司	36,285,411	558,058	528,863	528,863	-	2.19	72,570,822	N	N	N	
4	永崙投資控股股份有限公司	勁永國際股份有限公司	為該公司之子公司	51,116,514	1,636,002	1,320,000	1,025,000	-	5.46	51,116,514	N	N	N	
4	永崙投資控股股份有限公司	光耀科技股份有限公司	為該公司之子公司	51,116,514	1,223,350	990,000	680,000	-	4.09	51,116,514	N	N	N	
5	永崙投資控股股份有限公司	耀崙光電(鹽城)有限公司	為該公司之曾孫公司	51,116,514	131,340	129,810	129,810	-	0.54	51,116,514	N	N	Y	
5	崙強科技股份有限公司	勁永國際股份有限公司	為該公司之兄弟公司	20,674,572	1,925,000	1,365,000	1,225,000	-	5.64	20,674,572	N	N	N	
6	崙強科技股份有限公司	光耀科技股份有限公司	為該公司之子公司	20,674,572	440,000	440,000	350,000	-	1.82	20,674,572	N	N	N	
7	森崙能源股份有限公司	富崙能源股份有限公司	為該公司之子公司	66,945,324	31,200,000	31,200,000	23,453,750	-	128.98	66,945,324	N	N	N	
7	森崙能源股份有限公司	SHINFOX FAR EAST COMPANY PTE LTD. (寶崙海事工程股份有限公司)	為該公司之子公司	62,482,302	630,000	630,000	-	-	2.60	66,945,324	N	N	N	
7	富崙能源股份有限公司	信崙電力股份有限公司	為該公司之子公司	14,227,534	113,200	113,200	113,200	-	0.47	14,227,534	N	N	N	

註一：對單一企業背書保證限額之計算方法如下：

- (1) 對持有股權90%以上之子公司從事背書保證時，個別限額以不超過本公司淨值之150%為限；對上述以外之單一企業背書保證以不超過本公司淨值之150%為限。
- (2) 永歲公司對單一企業背書保證額度以不超過永歲公司當期淨值600%為限，對持有股權90%(含)以上之子公司，以不超過永歲公司淨值600%為限。
- (3) 永歲公司直接及間接持有表決權股份達百分之九十以上之公司間，得為背書保證，且其金額不得超過永歲公司淨值之百分之十，但永歲公司直接及間接持有表決權股份百分之百之公司間背書保證不在此限。
- (4) 森歲公司對持有股權90%以上之子公司從事背書保證時，個別限額以不超過本公司淨值之600%為限；對上述以外之單一企業背書保證以不超過本公司淨值之560%為限。
- (5) 富歲能源對持有股權90%以上之子公司從事背書保證時，個別限額以不超過本公司淨值之150%為限；對上述以外之單一企業背書保證以不超過本公司淨值之140%為限。

註二：背書保證最高限額之計算方法如下：

- (1) 本公司及子公司背書保證最高限額以不超過正歲公司最近期財務報表淨值之300%為限。
- (2) 永歲公司對外及對子公司背書保證最高限額以不超過永歲公司最近期財務報表淨值之600%為限。
- (3) 永歲公司直接及間接持有表決權股份達百分之九十以上之公司間，得為背書保證，且其金額不得超過永歲公司淨值之百分之十，但永歲公司直接及間接持有表決權股份百分之百之公司間背書保證不在此限。
- (4) 富歲能源及子公司對外背書保證之總額度以不超過富歲能源最近期財務報表淨值淨值150%為限。

正崙精密工業股份有限公司及其子公司  
 期末持有有價證券情形（不包含投資子公司、關聯企業及合資控制部分）  
 民國112年12月31日

附表三

單位：新台幣仟元  
 （除特別註明者外）

持有之公司	有價證券種類及名稱	與有價證券發行人之關係	帳列科目	期		末		備註
				股數(仟股)	帳面金額	持股比例	公允價值	
富崙國際投資股份有限公司	資鼎中小企業開發股份有限公司	本公司之被投資公司	透過其他綜合損益按公允價值衡量之金融資產－非流動	3,000	\$ 30,000	10.00	\$ 30,000	
富崙國際投資股份有限公司	亞迪電子股份有限公司	本公司之被投資公司	透過其他綜合損益按公允價值衡量之金融資產－非流動	500	11,500	1.45	11,500	
CULINK INTERNATIONAL LTD.	GAMMA 2 ROBOTICS, INC.	本公司之被投資公司	透過其他綜合損益按公允價值衡量之金融資產－非流動	862	-	9.00	-	
CULINK INTERNATIONAL LTD.	OCCIPITAL, INC	本公司之被投資公司	透過其他綜合損益按公允價值衡量之金融資產－非流動	389	-	2.50	-	
CULINK INTERNATIONAL LTD.	V5 SYSTEMS ,INC	本公司之被投資公司	透過其他綜合損益按公允價值衡量之金融資產－非流動	1,460	-	4.63	-	
CULINK INTERNATIONAL LTD.	MOTIV INC	本公司之被投資公司	透過其他綜合損益按公允價值衡量之金融資產－非流動	273	-	1.70	-	
CULINK INTERNATIONAL LTD.	LEADSUN WINION LIMITED	本公司之被投資公司	透過其他綜合損益按公允價值衡量之金融資產－非流動	3,000	92,115	40.07	92,115	
CULINK INTERNATIONAL LTD.	MEDWAND SOLUTIONS INC.	本公司之被投資公司	透過其他綜合損益按公允價值衡量之金融資產－非流動	63	-	2.89	-	
FOXLINK TECHNOLOGY LIMITED	LEADSUN NEW STAR CORP.	本公司之被投資公司	透過其他綜合損益按公允價值衡量之金融資產－非流動	550	4,591	12.50	4,591	
常州鑫崙車能創業投資有限公司	東莞鉅威動力技術有限公司	本公司之被投資公司	透過其他綜合損益按公允價值衡量之金融資產－非流動	1,250	-	4.00	-	
常州鑫崙車能創業投資有限公司	中能鋰電科技泰州有限公司	本公司之被投資公司	透過其他綜合損益按公允價值衡量之金融資產－非流動	922	86,540	3.35	86,540	
常州鑫崙車能創業投資有限公司	河北金力新能源科技股份有限公司	本公司之被投資公司	透過其他綜合損益按公允價值衡量之金融資產－非流動	3,333	86,540	0.61	86,540	
常州鑫崙車能創業投資有限公司	常州啟泰一號創業投資合夥企業	本公司之被投資公司	透過其他綜合損益按公允價值衡量之金融資產－非流動	20,000	86,540	6.33	86,540	
常州鑫崙車能創業投資有限公司	廈門拓寶科技有限公司	本公司之被投資公司	透過其他綜合損益按公允價值衡量之金融資產－非流動	2,149	216,350	4.35	216,350	
常州鑫崙車能創業投資有限公司	沙哈科技（上海）有限公司	本公司之被投資公司	透過其他綜合損益按公允價值衡量之金融資產－非流動	163	121,156	14.00	121,156	
富港電子(天津)有限公司	常德富博智能科技有限公司	本公司之被投資公司	透過其他綜合損益按公允價值衡量之金融資產－非流動	-	4,112	9.50	4,112	

持有之公司	有價證券種類及名稱	與有價證券發行人之關係	帳列科目	期 末				備註
				股 數(仟股)	帳面金額	持股比例	公允價值	
永崴投資控股股份有限公司	麗崴風光能源股份有限公司	不適用	透過其他綜合損益按公允價值衡量之金融資產-非流動	22,500	\$ 210,529	12.00	\$ 210,529	
崴強科技股份有限公司	台灣大哥大股份有限公司	不適用	透過其他綜合損益按公允價值衡量之金融資產-非流動	1,631	160,767	0.04	160,767	
崴強科技股份有限公司	威捷生物醫學股份有限公司	不適用	透過其他綜合損益按公允價值衡量之金融資產-非流動	1,500	-	14.09	-	
勁永國際股份有限公司	聖桑股份有限公司	不適用	透過其他綜合損益按公允價值衡量之金融資產-非流動	127	-	1.05	-	
勁永國際股份有限公司	瀚邦科技股份有限公司	不適用	透過其他綜合損益按公允價值衡量之金融資產-非流動	13	-	0.21	-	
勁永國際股份有限公司	INNOPLUS CO., LTD.	不適用	透過其他綜合損益按公允價值衡量之金融資產-非流動	160	-	12.00	-	
勁永國際股份有限公司	台灣大哥大股份有限公司	不適用	透過其他綜合損益按公允價值衡量之金融資產-非流動	1,631	160,767	0.04	160,767	
勁永國際股份有限公司	碩達科技股份有限公司	不適用	透過其他綜合損益按公允價值衡量之金融資產-非流動	70	-	0.11	-	
勁永科技(鹽城)有限公司	江蘇正崴新能源科技有限公司	不適用	透過其他綜合損益按公允價值衡量之金融資產-非流動	-	73,151	12.90	73,151	
森崴能源股份有限公司	CORVUS ENERGY LTD.	不適用	透過其他綜合損益按公允價值衡量之金融資產-非流動	22	-	0.04	-	
富崴能源股份有限公司	十全媒體娛樂行銷股份有限公司	不適用	透過其他綜合損益按公允價值衡量之金融資產-非流動	300	-	3.00	-	
昆山東虹環保設備有限公司	無錫東虹環保工程有限公司	不適用	透過其他綜合損益按公允價值衡量之金融資產-非流動	-	649	10.00	649	
東虹綠能環保科技股份有限公司	新光金融控股公司	不適用	透過損益按公允價值衡量之金融資產-流動	43	383	-	383	
東虹綠能環保科技股份有限公司	新光金融控股公司乙特	不適用	透過損益按公允價值衡量之金融資產-流動	1	15	-	15	
東虹綠能環保科技股份有限公司	茂訊電腦股份有限公司	不適用	透過損益按公允價值衡量之金融資產-流動	10	869	0.02	869	

正崙精密工業股份有限公司及其子公司  
 累積買進或賣出同一有價證券之金額達新台幣三億元或實收資本額百分之二十以上  
 民國112年1月1日至12月31日

附表四

單位：新台幣仟元  
 (除特別註明者外)

買、賣之公司	有價證券種類及名稱	帳列科目	交易對象	關係	期初		買入		賣出				期末		備註
					股數(仟股)	金額	股數(仟股)	金額	股數(仟股)	售價	帳面成本	處分損益	股數(仟股)	金額	
本公司	CU INTERNATIONAL LTD.	採用權益法之投資	CU INTERNATIONAL LTD.	註1	478,350	\$ 14,687,737	15,200	\$ 464,325	-	\$ -	\$ -	\$ -	\$ 493,550	\$ 15,154,453	註3
本公司	富士臨國際投資股份有限公司	採用權益法之投資	富士臨國際投資股份有限公司	註1	408,750	3,350,000	60,000	600,000	-	-	-	-	468,750	3,950,000	註3
富士臨國際投資股份有限公司	FOXLINK DA NANG ELECTRONICS CO., LTD.	採用權益法之投資	FOXLINK DA NANG ELECTRONICS CO., LTD.	註1	-	-	28,000	905,730	-	-	-	-	28,000	905,730	註3
森崙能源股份有限公司	富崙能源股份有限公司	採用權益法之投資	富崙能源股份有限公司	註1	610,000	6,100,000	257,000	2,570,000	-	-	-	-	867,000	8,670,000	註3
森崙能源股份有限公司	SHINFOX FAR EAST COMPANY PTE LTD.	採用權益法之投資	FAR EAST RENEWABLE ENEGRY COMPANY PTE LTD.	註2	-	981,545	53,600	675,778	-	-	-	-	53,600	1,657,323	註3、4

註1:該公司為本公司之子公司。

註2:帳列科目為「採用權益法之投資」。

註3:上開金額係為投資成本，有關其帳面金額資訊請詳附表八。

註4:於民國111年12月27日預付投資款，於民國112年1月取得40%股權，又於民國112年11月6日取得27%股權。

正崙精密工業股份有限公司及其子公司  
與關係人進、銷貨之金額達新台幣一億元或實收資本額百分之二十以上  
民國112年1月1日至12月31日

附表五

單位：新台幣仟元  
(除特別註明者外)

進(銷)貨之公司	交易對象名稱	關係	交易情形				交易條件與一般交易不同之情形及原因		應收(付)票據、帳款		備註
			進(銷)貨	金額	佔總進(銷)貨之比率	授信期間	單價	授信期間	餘額	佔總應收(付)票據、帳款之比率	
本公司	FOXLINK INTERNATIONAL INC.	本公司之曾孫公司	銷貨	(\$ 17,783,841)	( 30)	註一	註一	註一	\$ 3,807,340	26	
本公司	鴻海精密工業股份有限公司	其他關係人	銷貨	( 707,681)	( 1)	註一	註一	註一	349,454	2	
本公司	東莞富強電子有限公司	本公司之孫公司	進貨	24,944,932	43	註二	註二	註二	( 1,106,714)	( 9)	
本公司	富港電子(東莞)有限公司	本公司之孫公司	進貨	15,438,851	26	註二	註二	註二	( 4,158,415)	( 34)	
本公司	富港電子(昆山)有限公司	本公司之孫公司	進貨	2,219,089	4	註二	註二	註二	-	-	
本公司	富士能電子(昆山)有限公司	本公司之孫公司	進貨	2,800,885	5	註二	註二	註二	( 607,523)	( 6)	
本公司	富港電子(馬鞍山)有限公司	本公司之孫公司	進貨	429,760	1	註二	註二	註二	( 298,231)	( 3)	
本公司	維熹科技股份有限公司	本公司採權益法評價之被投資公司	進貨	245,525	-	註二	註二	註二	( 67,474)	( 1)	
本公司	富港電子(徐州)有限公司	本公司之孫公司	進貨	9,735,601	17	註二	註二	註二	( 1,940,678)	( 18)	
本公司	鴻海精密工業股份有限公司	其他關係人	進貨	490,158	1	註二	註二	註二	( 62,894)	( 1)	
本公司	昆山富士錦電子有限公司	本公司之孫公司	進貨	212,600	-	註二	註二	註二	-	-	
本公司	SINOBEST BROTHERS LIMITED	本公司之子公司	進貨	137,967	-	註二	註二	註二	( 79,722)	( 1)	
本公司	FOXLINK INDIA ELECTRIC PRIVATE LIMITED	本公司之孫公司	進貨	458,430	1	註二	註二	註二	( 207,089)	( 2)	
本公司	FOXLINK (VIETNAM) CO., LTD.	本公司之孫公司	進貨	1,195,775	2	註二	註二	註二	( 999,718)	( 9)	
FOXLINK INTERNATIONAL INC.	本公司	該公司為本公司之最終母公司	進貨	17,783,841	100	註二	註二	註二	( 3,807,340)	100	
東莞富強電子有限公司	本公司	該公司為本公司之最終母公司	銷貨	( 24,944,932)	( 90)	註一	註一	註一	1,106,714	11	
富港電子(東莞)有限公司	本公司	該公司為本公司之最終母公司	銷貨	( 15,438,851)	( 81)	註一	註一	註一	4,158,415	65	

進(銷)貨之公司	交易對象名稱	關係	交易情形				交易條件與一般交易不同之情形及原因		應收(付)票據、帳款		備註
			進(銷)貨	金額	佔總進(銷)貨之比率	授信期間	單價	授信期間	餘額	佔總應收(付)票據、帳款之比率	
富港電子(昆山)有限公司	本公司	該公司為本公司之最終母公司	銷貨	(\$ 2,219,089)	( 72)	註一	註一	註一	\$ -	-	
富士能電子(昆山)有限公司	本公司	該公司為本公司之最終母公司	銷貨	( 2,800,885)	( 73)	註一	註一	註一	607,523	61	
富港電子(馬鞍山)有限公司	本公司	該公司為本公司之最終母公司	銷貨	( 429,760)	100	註一	註一	註一	298,231	93	
富港電子(徐州)有限公司	本公司	該公司為本公司之最終母公司	銷貨	( 9,735,601)	( 90)	註一	註一	註一	1,940,678	93	
昆山富士錦電子有限公司	本公司	該公司為本公司之最終母公司	銷貨	( 212,600)	( 72)	註一	註一	註一	-	-	
SINOBEST BROTHERS LIMITED	本公司	該公司為本公司之最終母公司	銷貨	( 137,967)	( 67)	註一	註一	註一	79,722	100	
FOXLINK INDIA ELECTRIC PRIVATE LIMITED	本公司	該公司為本公司之最終母公司	銷貨	( 458,430)	( 17)	註一	註一	註一	207,089	29	
FOXLINK (VIETNAM) CO., LTD.	本公司	該公司為本公司之最終母公司	銷貨	( 1,195,775)	( 97)	註一	註一	註一	999,718	99	
富港電子(東莞)有限公司	東莞富強電子有限公司	聯屬公司	銷貨	( 1,961,899)	( 10)	註一	註一	註一	324,815	5	
東莞富強電子有限公司	富港電子(東莞)有限公司	聯屬公司	進貨	1,961,899	8	註二	註二	註二	( 324,815)	( 5)	
東莞富強電子有限公司	大崴精工股份有限公司	聯屬公司	銷貨	( 100,469)	-	註一	註一	註一	100,469	1	
大崴精工股份有限公司	東莞富強電子有限公司	聯屬公司	進貨	100,469	-	註二	註二	註二	( 100,469)	( 1)	
富港電子(昆山)有限公司	富港電子(東莞)有限公司	聯屬公司	銷貨	( 271,425)	( 9)	註二	註二	註二	-	-	
富港電子(東莞)有限公司	富港電子(昆山)有限公司	聯屬公司	進貨	271,425	2	註二	註二	註二	-	-	
岳昇有限公司	鴻海精密工業股份有限公司	其他關係人	進貨	151,891	55	註二	註二	註二	( 11,791)	( 100)	
昆山富港電子貿易有限公司	上海富港電子貿易有限公司	聯屬公司	銷貨	( 972,650)	( 72)	註一	註一	註一	94,247	100	
上海富港電子貿易有限公司	昆山富港電子貿易有限公司	聯屬公司	進貨	972,650	100	註二	註二	註二	( 94,247)	( 100)	
威海富康電子有限公司	崴強科技股份有限公司	聯屬公司	銷貨	( 667,701)	( 90)	註一	註一	註一	132,607	100	
崴強科技股份有限公司	威海富康電子有限公司	聯屬公司	進貨	667,701	19	註二	註二	註二	( 132,607)	( 17)	

註一：詳附註七(二)1.之說明。

註二：詳附註七(二)2.之說明。

正崙精密工業股份有限公司及其子公司  
應收關係人款項達新台幣一億元或實收資本額百分之二十以上  
民國112年12月31日

附表六

單位：新台幣仟元  
(除特別註明者外)

帳列應收款項之公司	交易對象名稱	關係	應收關係人 款項餘額	週轉率	逾期應收關係人款項		應收關係人款項 期後收回金額	提列備抵 呆帳金額
					金額	處理方式		
本公司	FOXLINK INTERNATIONAL INC.	本公司之曾孫公司	\$ 3,807,340	4.67	無	不適用	\$ 2,558,753	無
本公司	富士能電子(昆山)有限公司	本公司之孫公司	439,700	註一	無	不適用	-	無
本公司	鴻海精密工業股份有限公司	其他關係人	349,454	2.03	無	不適用	155,369	無
本公司	富港電子(昆山)有限公司	本公司之孫公司	159,286	註一	無	不適用	21,742	無
本公司	富港電子(徐州)有限公司	本公司之孫公司	626,189	註一	無	不適用	-	無
本公司	富港電子(馬鞍山)有限公司	本公司之孫公司	593,312	註一	無	不適用	-	無
本公司	SINOBEST BROTHERS LIMITED	本公司之子公司	104,747	註一	無	不適用	-	無
本公司	FOXLINK INDIA ELECTRIC PRIVATE LIMITED	本公司之孫公司	2,328,643	註一	無	不適用	-	無
本公司	FOXLINK (VIETNAM) CO., LTD.	本公司之孫公司	769,695	註一	無	不適用	-	無
富士能電子(昆山)有限公司	本公司	該公司為本公司之最終母公司	607,523	4.18	無	不適用	-	無
富港電子(南昌)有限公司	本公司	該公司為本公司之最終母公司	1,264,537	註一	無	不適用	-	無
富港電子(東莞)有限公司	本公司	該公司為本公司之最終母公司	4,158,415	3.35	無	不適用	-	無
東莞富強電子有限公司	本公司	該公司為本公司之最終母公司	1,106,714	17.07	無	不適用	-	無
富港電子(馬鞍山)有限公司	本公司	該公司為本公司之最終母公司	298,231	1.44	無	不適用	-	無
富港電子(徐州)有限公司	本公司	該公司為本公司之最終母公司	1,940,678	4.12	無	不適用	-	無
FOXLINK (VIETNAM) CO., LTD.	本公司	該公司為本公司之最終母公司	999,718	0.44	無	不適用	-	無
FOXLINK INDIA ELECTRIC PRIVATE LIMITED	本公司	該公司為本公司之最終母公司	207,089	2.21	無	不適用	-	無
富崙國際投資股份有限公司	本公司	該公司為本公司之最終母公司	140,000	註一	無	不適用	-	無
藝鑫華仕德科技股份有限公司	本公司	該公司為本公司之最終母公司	100,000	註一	無	不適用	-	無
志得投資股份有限公司	本公司	該公司為本公司之最終母公司	200,000	註一	無	不適用	-	無



帳列應收款項之公司	交易對象名稱	關係	應收關係人 款項餘額	週轉率	逾期應收關係人款項		應收關係人款項 期後收回金額	提列備抵 呆帳金額
					金額	處理方式		
CU INTERNATIONAL LTD.	東莞富強電子有限公司	聯屬公司	\$ 143,604	註一	無	不適用	\$ -	無
富港電子(東莞)有限公司	東莞富強電子有限公司	聯屬公司	324,815	6.04	無	不適用	-	無
富港電子(東莞)有限公司	東莞富強電子有限公司	聯屬公司	290,295	註一	無	不適用	-	無
富港電子(東莞)有限公司	富港電子(馬鞍山)有限公司	聯屬公司	341,833	註一	無	不適用	-	無
東莞富強電子有限公司	富港電子(馬鞍山)有限公司	聯屬公司	279,822	註一	無	不適用	-	無
東莞富強電子有限公司	富港電子(昆山)有限公司	聯屬公司	1,801,959	0.00	無	不適用	-	無
東莞富強電子有限公司	大崑精工股份有限公司	聯屬公司	100,469	1.00	無	不適用	-	無
富港電子(昆山)有限公司	富港電子(馬鞍山)有限公司	聯屬公司	270,701	註一	無	不適用	-	無
富港電子(昆山)有限公司	昆山富港電子貿易有限公司	聯屬公司	144,955	註一	無	不適用	-	無
富港電子(天津)有限公司	富港電子(昆山)有限公司	聯屬公司	346,160	註一	無	不適用	-	無
富港電子(天津)有限公司	CU INTERNATIONAL LTD.	聯屬公司	387,051	註一	無	不適用	-	無
FOXLINK TECHNOLOGY LIMITED	CU INTERNATIONAL LTD.	聯屬公司	773,576	註一	無	不適用	-	無
富強電子(馬鞍山)有限公司	東莞富強電子有限公司	聯屬公司	132,570	0.09	無	不適用	-	無
晶實香港有限公司	ASHOP CO., LTD.	本公司之子公司	116,679	註一	無	不適用	-	無
崑崙科技股份有限公司	耀崑光電(鹽城)有限公司	聯屬公司	118,992	註一	無	不適用	-	無
光耀科技股份有限公司	耀崑光電(鹽城)有限公司	聯屬公司	346,939	0.72	無	不適用	-	無
光耀科技股份有限公司	耀崑光電(鹽城)有限公司	聯屬公司	138,511	註一	無	不適用	-	無
光耀科技股份有限公司	光耀光學(鹽城)有限公司	聯屬公司	255,026	註一	無	不適用	-	無
光耀光電(蘇州)有限公司	耀崑光電(鹽城)有限公司	聯屬公司	165,545	註一	無	不適用	-	無
東莞富崑電子有限公司	崑崙科技股份有限公司	聯屬公司	342,797	1.95	無	不適用	55,231	無
威海富康電子有限公司	崑崙科技股份有限公司	聯屬公司	132,607	4.42	無	不適用	56,523	無
勁永科技(鹽城)有限公司	光耀光學(鹽城)有限公司	聯屬公司	333,179	註一	無	不適用	-	無
勁永科技(鹽城)有限公司	耀崑光學(鹽城)有限公司	聯屬公司	216,350	註一	無	不適用	-	無

註一：帳列其他應收款，故不適用。

正崙精密工業股份有限公司及其子公司  
 母公司與子公司及各子公司間之業務關係及重要交易往來情形及金額  
 民國112年1月1日至12月31日

附表七

單位：新台幣仟元  
 (除特別註明者外)

編號 (註1)	交易人名稱	交易往來對象	與交易人之關係 (註2)	交易往來情形			佔合併總營收 或總資產之比率 (註3)
				科目	金額	交易條件	
0	正崙精密工業股份有限公司	FOXLINK INTERNATIONAL INC.	1	銷貨	\$ 17,783,841	銷貨價格依雙方議定	20
0	正崙精密工業股份有限公司	FOXLINK INTERNATIONAL INC.	1	應收帳款	3,807,340	應收付款項沖抵後依資金狀況收款	4
0	正崙精密工業股份有限公司	東莞富強電子有限公司	1	進貨	24,944,932	進貨價格依雙方議定	28
0	正崙精密工業股份有限公司	東莞富強電子有限公司	1	應付帳款	1,106,714	應收付款項沖抵後依資金狀況收款	1
0	正崙精密工業股份有限公司	富港電子(昆山)有限公司	1	進貨	2,219,089	進貨價格依雙方議定	2
0	正崙精密工業股份有限公司	富港電子(昆山)有限公司	1	其他應收款	159,286	應收付款項沖抵後依資金狀況收款	-
0	正崙精密工業股份有限公司	富士能電子(昆山)有限公司	1	進貨	2,800,885	進貨價格依雙方議定	3
0	正崙精密工業股份有限公司	富士能電子(昆山)有限公司	1	其他應收款	439,700	應收付款項沖抵後依資金狀況收款	-
0	正崙精密工業股份有限公司	富士能電子(昆山)有限公司	1	應付帳款	607,523	應收付款項沖抵後依資金狀況收款	1
0	正崙精密工業股份有限公司	富港電子(東莞)有限公司	1	進貨	15,438,851	進貨價格依雙方議定	17
0	正崙精密工業股份有限公司	富港電子(東莞)有限公司	1	應付帳款	4,158,415	應收付款項沖抵後依資金狀況收款	4
0	正崙精密工業股份有限公司	富崙國際投資股份有限公司	1	其他應付款	140,000	應收付款項沖抵後依資金狀況收款	-
0	正崙精密工業股份有限公司	富港電子(馬鞍山)有限公司	1	進貨	429,760	進貨價格依雙方議定	-
0	正崙精密工業股份有限公司	富港電子(馬鞍山)有限公司	1	其他應收款	593,312	應收付款項沖抵後依資金狀況收款	1
0	正崙精密工業股份有限公司	富港電子(馬鞍山)有限公司	1	應付帳款	298,231	應收付款項沖抵後依資金狀況收款	-
0	正崙精密工業股份有限公司	富港電子(徐州)有限公司	1	其他應收款	626,189	應收付款項沖抵後依資金狀況收款	1
0	正崙精密工業股份有限公司	富港電子(徐州)有限公司	1	進貨	9,735,601	進貨價格依雙方議定	11
0	正崙精密工業股份有限公司	富港電子(徐州)有限公司	1	應付帳款	1,940,678	應收付款項沖抵後依資金狀況收款	2
0	正崙精密工業股份有限公司	昆山富士錦電子有限公司	1	進貨	212,600	進貨價格依雙方議定	-
0	正崙精密工業股份有限公司	富港電子(南昌)有限公司	1	應付帳款	1,264,537	應收付款項沖抵後依資金狀況收款	1
0	正崙精密工業股份有限公司	志得投資股份有限公司	1	其他應付款	200,000	應收付款項沖抵後依資金狀況收款	-
0	正崙精密工業股份有限公司	藝鑫華仕德科技股份有限公司	1	其他應付款	100,000	應收付款項沖抵後依資金狀況收款	-
0	正崙精密工業股份有限公司	SINOBEST BROTHERS LIMITED	1	其他應收款	104,747	應收付款項沖抵後依資金狀況收款	-
0	正崙精密工業股份有限公司	SINOBEST BROTHERS LIMITED	1	進貨	137,967	進貨價格依雙方議定	-

編號 (註1)	交易人名稱	交易往來對象	與交易人之關係 (註2)	交易往來情形			
				科目	金額	交易條件	佔合併總營收 或總資產之比率 (註3)
0	正崴精密工業股份有限公司	FOXLINK INDIA ELECTRIC PRIVATE LIMITED	1	其他應收款	\$ 2,328,643	應收付款項沖抵後依資金狀況收款	2
0	正崴精密工業股份有限公司	FOXLINK INDIA ELECTRIC PRIVATE LIMITED	1	應付帳款	207,089	應收付款項沖抵後依資金狀況收款	-
0	正崴精密工業股份有限公司	FOXLINK INDIA ELECTRIC PRIVATE LIMITED	1	進貨	458,430	進貨價格依雙方議定	-
0	正崴精密工業股份有限公司	FOXLINK (VIETNAM) CO., LTD.	1	應付帳款	999,718	應收付款項沖抵後依資金狀況收款	-
0	正崴精密工業股份有限公司	FOXLINK (VIETNAM) CO., LTD.	1	進貨	1,195,775	進貨價格依雙方議定	-
0	正崴精密工業股份有限公司	FOXLINK (VIETNAM) CO., LTD.	1	其他應收款	769,695	應收付款項沖抵後依資金狀況收款	1
1	CU INTERNATIONAL LTD.	東莞富強電子有限公司	3	其他應收款	143,604	應收付款項沖抵後依資金狀況收款	-
1	CU INTERNATIONAL LTD.	東莞富強電子有限公司	3	預付款項	173,429	應收付款項沖抵後依資金狀況收款	-
1	CU INTERNATIONAL LTD.	富港電子(天津)有限公司	3	其他應付款	387,051	應收付款項沖抵後依資金狀況收款	-
1	CU INTERNATIONAL LTD.	FOXLINK TECHNOLOGY LIMITED	3	其他應付款	773,576	應收付款項沖抵後依資金狀況收款	1
2	富港電子(昆山)有限公司	昆山富士錦電子有限公司	3	預付款項	204,070	應收付款項沖抵後依資金狀況收款	-
2	富港電子(昆山)有限公司	昆山富港電子貿易有限公司	3	其他應收款	144,955	應收付款項沖抵後依資金狀況收款	-
2	富港電子(昆山)有限公司	富港電子(馬鞍山)有限公司	3	其他應收款	270,701	應收付款項沖抵後依資金狀況收款	-
2	富港電子(昆山)有限公司	富港電子(東莞)有限公司	3	銷貨	271,425	銷貨價格依雙方議定	-
2	富港電子(昆山)有限公司	富港電子(天津)有限公司	3	其他應付款	346,160	應收付款項沖抵後依資金狀況收款	-
3	東莞富強電子有限公司	富港電子(東莞)有限公司	3	進貨	1,961,899	進貨價格依雙方議定	2
3	東莞富強電子有限公司	富港電子(東莞)有限公司	3	其他應付款	290,295	應收付款項沖抵後依資金狀況收款	-
3	東莞富強電子有限公司	富港電子(東莞)有限公司	3	應付帳款	324,815	應收付款項沖抵後依資金狀況收款	-
3	東莞富強電子有限公司	富港電子(馬鞍山)有限公司	3	其他應收款	279,822	應收付款項沖抵後依資金狀況收款	-
3	東莞富強電子有限公司	富強電子(馬鞍山)有限公司	3	應付帳款	132,570	應收付款項沖抵後依資金狀況收款	-
3	東莞富強電子有限公司	富港電子(昆山)有限公司	3	應收帳款	1,801,959	應收付款項沖抵後依資金狀況收款	2
3	東莞富強電子有限公司	大崴精工股份有限公司	3	銷貨	100,469	進貨價格依雙方議定	-
3	東莞富強電子有限公司	大崴精工股份有限公司	3	應收帳款	100,469	應收付款項沖抵後依資金狀況收款	-
4	富港電子(東莞)有限公司	富港電子(馬鞍山)有限公司	3	其他應收款	341,833	應收付款項沖抵後依資金狀況收款	-
5	晶實香港有限公司	ASHOP CO., LTD.	3	其他應收款	116,679	應收付款項沖抵後依資金狀況收款	-
6	昆山富港電子貿易有限公司	上海富港電子貿易有限公司	3	銷貨	972,650	銷貨價格依雙方議定	1
7	崴強科技股份有限公司	耀崴光電(鹽城)有限公司	3	其他應收款	118,992	依公司政策處理	-

編號 (註1)	交易人名稱	交易往來對象	與交易人之關係 (註2)	交易往來情形			
				科目	金額	交易條件	佔合併總營收 或總資產之比率 (註3)
8	光耀科技股份有限公司	光耀光學(鹽城)有限公司	3	其他應收款	\$ 255,026	依公司政策辦理	-
8	光耀科技股份有限公司	耀崑光電(鹽城)有限公司	3	應收帳款	346,939	依公司政策辦理	-
8	光耀科技股份有限公司	耀崑光電(鹽城)有限公司	3	其他應收款	138,511	依公司政策辦理	-
9	光耀光電(蘇州)有限公司	耀崑光電(鹽城)有限公司	3	其他應收款	165,545	依公司政策辦理	-
10	東莞富崑電子有限公司	崑強科技股份有限公司	3	加工收入	600,085	視資金情況彈性收款	1
10	東莞富崑電子有限公司	崑強科技股份有限公司	3	應收帳款	342,797	視資金情況彈性收款	-
11	東莞富彰精密工業有限公司	崑強科技股份有限公司	3	加工收入	104,010	視資金情況彈性收款	-
12	威海富康電子有限公司	崑強科技股份有限公司	3	銷貨	667,701	視資金情況彈性收款	1
12	威海富康電子有限公司	崑強科技股份有限公司	3	應收帳款	132,607	視資金情況彈性收款	-
13	勁永科技(鹽城)有限公司	光耀光學(鹽城)有限公司	3	其他應收款	333,179	依公司政策處理	-
13	勁永科技(鹽城)有限公司	耀崑光電(鹽城)有限公司	3	其他應收款	216,350	依公司政策處理	-
14	富崑能源股份有限公司	SHINFOX FAR EAST COMPANY PTE. LTD.	3	工程成本	610,562	銷貨價格與一般客戶約當	1

註一：母公司及子公司相互間之業務往來資訊應分別於編號欄註明，編號之填寫方法如下：

(1) 母公司填0。

(2) 子公司依公司別由阿拉伯數字1開始依序編號。

註二：與交易人之關係有以下三種，標示種類即可(若係母子公司間或各子公司間之同一筆交易，則無須重複揭露。如：母公司對子公司之交易，若母公司已揭露，則子公司部分無須重複揭露；

子公司對子公司之交易，若其一子公司已揭露，則另一子公司無須重複揭露)：

(1) 母公司對子公司。

(2) 子公司對母公司。

(3) 子公司對子公司。

註三：交易往來金額佔合併總營收或總資產比率之計算，若屬資產負債科目者，以期末餘額佔合併總資產之方式計算；若屬損益科目者，以累積金額佔合併營收之方式計算。

註四：僅揭露金額達\$100,000仟元之關係人交易，另相對之關係人交易不另行揭露。

正崙精密工業股份有限公司及其子公司  
被投資公司名稱、所在地區等相關資訊(不包含大陸被投資公司)  
民國112年1月1日至12月31日

附表八

單位：新台幣仟元  
(除特別註明者外)

投資公司名稱	被投資公司名稱	所在地區	主要營業項目	原始投資金額		期末持有			被投資公司 本期損益	本期認列 之投資損益	備註
				本期期末	去年年底	股數(仟股)	比率	帳面金額			
本公司	CU INTERNATIONAL LTD.	英屬維京群島	電子零組件之製造及轉投資相關事業	\$ 15,154,453	\$ 14,687,737	493,550	100	\$ 26,164,967	\$ 699,614	\$ 754,543	
本公司	CULINK INTERNATIONAL LTD.	英屬維京群島	轉投資相關事業	1,029,477	989,561	33,528	100	1,772,836	372,435	372,435	
本公司	富士臨國際投資股份有限公司	台灣	一般投資業	3,950,000	3,350,000	468,750	100	4,390,733	456,990	456,990	
本公司	富崙國際投資股份有限公司	台灣	一般投資業	4,250,000	4,250,000	425,000	100	2,725,367	( 560,963)	( 560,963)	
本公司	維熹科技股份有限公司	台灣	電線電纜及電子零組件等之製造買賣	270,065	270,065	22,282	18.84	1,268,983	507,511	95,914	
本公司	達智科技股份有限公司	台灣	有線無線通訊器材製造買賣	762,566	762,566	47,576	97	1,186,665	120,266	116,658	
本公司	大崙精工股份有限公司	台灣	各種连接器原料及產品之買賣	600,000	600,000	60,000	100	86,774	17,481	17,481	
本公司	FOXLINK TECHNOLOGY LIMITED.	香港	轉投資相關事業	340,644	340,644	86,700	100	889,607	1,329	1,329	
本公司	岳昇有限公司	台灣	電鍍加工服務	190,810	190,810	22,374	100	249,536	12,837	12,837	
本公司	FOXLINK ARIZONA INC.	美國	能源服務管理	475,006	224,147	15,470	100	28,289	( 271,827)	( 271,827)	
本公司	SINOBEST BROTHERS LIMITED	香港	轉投資相關事業	635,716	635,716	20,704	91.19	300,231	( 18,565)	( 16,929)	
FOXLINK TECHNOLOGY LIMITED.	SINOBEST BROTHERS LIMITED	香港	轉投資相關事業	60,903	60,903	2,000	8.81	29,002	( 18,565)	( 1,634)	
SINOBEST BROTHERS LIMITED	FOXLINK MYANMAR COMPANY LIMITED	緬甸	電子零組件之製造買賣	697,126	697,126	22,704	100	363,954	( 39,834)	( 39,834)	
大崙精工股份有限公司	CELINK INTERNATIONAL LTD.	英屬維京群島	各種连接器原料及產品之買賣	507,738	507,738	16,536	100	-	-	-	
達智科技股份有限公司	BENEFIT RIGHT LTD.	英屬維京群島	一般投資業	302,321	302,321	9,846	100	1,254,458	127,966	127,966	
BENEFIT RIGHT LTD.	POWER CHANNEL LIMITED	香港	一般投資業	236,736	236,736	6	64.25	1,172,675	194,483	124,926	
FOXLINK ARIZONA INC.	GRID RESPONSE LLC	美國	能源服務管理	12,036	-	392	50	12,048	-	-	

投資公司名稱	被投資公司名稱	所在地區	主要營業項目	原始投資金額		期末持有			被投資公司 本期損益	本期認列 之投資損益	備註
				本期期末	去年年底	股數(仟股)	比率	帳面金額			
CU INTERNATIONAL LTD.	NEW START INDUSTRIES LTD.	英屬維京群島	轉投資相關事業	\$ 264,063	\$ 264,063	8,600	100	\$ 2,769,294	\$ 118,229	\$ 118,229	
CU INTERNATIONAL LTD.	FOXLINK TECHNICAL INDIA PRIVATE LIMITED	印度	電子零組件之製造買賣	120,623	99,116	26,594	34.45	62,398	1,493	511	
CU INTERNATIONAL LTD.	SOLTERAS LIMITED	英屬維京群島	轉投資相關事業	61,410	61,410	1,960	100	-	-	-	
昆山富士錦電子有限公司	富士能科技股份有限公司	台灣	電子零組件之製造買賣	39,609	39,609	5,000	100	47,616	250	250	
CULINK INTERNATIONAL LTD.	PACIFIC WEALTH LIMITED	英屬開曼群島	一般投資業	30,705	30,705	1,000	100	( 116,845)	4,050	4,050	
CULINK INTERNATIONAL LTD.	FOXLINK TECHNICAL INDIA PRIVATE LTD.	印度	電子零組件製造及買賣	206,759	166,843	21,546	65.55	112,497	1,493	982	
CULINK INTERNATIONAL LTD.	FOXLINK POWERBANK INTERNATIONAL TECHNOLOGY PRIVATE LTD.	印度	電子零組件製造 及買賣	591	591	160	0.73	589	163	1	
CULINK INTERNATIONAL LTD.	GLORYTEK SCIENCE INDIA PRIVATE LIMITED	印度	買賣製造業	591	591	160	0.73	588	174	1	
PACIFIC WEALTH LIMITED	FOXLINK INTERNATIONAL, INC	美國	電子零組件之買賣	15,353	15,353	500	100	( 116,845)	4,050	4,050	
FOXLINK TECHNICAL INDIA PRIVATE LTD.	TEGNA ELECTRONICS PRIVATE LIMITED	印度	買賣製造業	11,088	11,088	3,001	10	12,541	5,832	432	
富士臨國際投資股份有限公司	永歲投資控股股份有限公司	台灣	一般投資業	1,357,624	1,357,624	58,303	23.67	1,817,371	567,916	129,820	
富士臨國際投資股份有限公司	藝鑫精密工業股份有限公司	台灣	電子零組件及電子機械器材等之製造買賣	60,000	60,000	6,000	75	-	-	-	
富士臨國際投資股份有限公司	訊強通訊科技股份有限公司	台灣	無線通信機械器材製造買賣	80,000	80,000	6,857	21.43	( 22,889)	( 736)	( 158)	
富士臨國際投資股份有限公司	藝鑫華仕德科技股份有限公司	台灣	軟板及電子零組件製造買賣	469,500	469,500	15,650	69.56	187,066	( 5,472)	( 3,806)	
富士臨國際投資股份有限公司	中影股份有限公司	台灣	電影片製作業	900,000	900,000	15,000	13.60	1,528,446	70,821	9,632	
富士臨國際投資股份有限公司	FOXLINK INDIA ELECTRIC PRIVATE LIMITED	印度	電子零組件製造及買賣	160,662	160,662	41,646	13.53	(50,259)	( 813,385)	( 110,068)	
富士臨國際投資股份有限公司	星科國際股份有限公司	台灣	電子零組件之買賣	10,000	10,000	1,000	15.38	10,053	1,104	170	
富士臨國際投資股份有限公司	FOXLINK VIETNAM CO., LTD.	越南	電子零組件製造及買賣	185,058	119,318	6,452	100	487,297	442,049	442,049	
富士臨國際投資股份有限公司	FOXLINK DA NANG ELECTRONICS CO., LTD.	越南	電子零組件製造及買賣	905,730	-	28,000	100	822,494	( 2,170)	( 2,170)	

投資公司名稱	被投資公司名稱	所在地區	主要營業項目	原始投資金額		期末持有			被投資公司 本期損益	本期認列 之投資損益	備註
				本期期末	去年年底	股數(仟股)	比率	帳面金額			
崑崙科技股份有限公司	中影股份有限公司	台灣	電影片製作業	\$ 257,656	\$ 257,656	4,294	3.89	\$ 184,043	\$ 70,821	\$ 2,755	
藝鑫華仕德科技股份有限公司	VALUE SUCCESS LTD.	英屬維京 群島	控股及轉投資業務	196,512	196,512	5,000	100	25,700	( 8,087)	( 8,087)	
VALUE SUCCESS LTD.	CAPITAL GUARDIAN LIMITED	香港	電子零組件買賣	196,512	196,512	3,005	100	25,631	( 8,087)	( 8,087)	
CAPITAL GUARDIAN LIMITED	香港華仕德電路技術有限公司	香港	電子零組件買賣	34,237	34,237	-	100	29,970	( 8,087)	( 8,087)	
富崑國際投資股份有限公司	永崑投資控股股份有限公司	台灣	一般投資業	456,240	456,240	14,690	5.97	405,812	567,916	32,673	
富崑國際投資股份有限公司	晶實科技股份有限公司	台灣	電子零組件買賣	96,200	96,200	13,196	51	338,579	42,027	16,095	
富崑國際投資股份有限公司	逢緯國際股份有限公司	台灣	電子零組件買賣	16,642	16,642	2,400	100	33,161	4,641	4,641	
富崑國際投資股份有限公司	志得投資股份有限公司	台灣	一般投資業	2,184,388	2,184,388	170,918	100	661,635	44,916	44,916	
富崑國際投資股份有限公司	中影文創股份有限公司	台灣	創業投資業	150,000	150,000	15,000	42.86	111,565	( 1,678)	( 719)	
富崑國際投資股份有限公司	森崑能源股份有限公司	台灣	機械安裝及配管工程業	694,170	694,170	18,673	8.64	963,891	636,385	54,977	
富崑國際投資股份有限公司	FOXLINK INDIA ELECTRIC PRIVATE LIMITED	印度	電子零組件製造及買賣	1,010,999	1,010,999	266,109	86.47	( 183,031)	( 813,385)	( 703,317)	
志得投資股份有限公司	永崑投資控股股份有限公司	台灣	一般投資業	1,528,208	1,528,208	21,056	8.55	457,735	567,916	46,883	
晶實科技股份有限公司	大億數位科技股份有限公司	台灣	電子零組件之製造買賣	3,000	3,000	300	60	-	-	-	
晶實科技股份有限公司	晶盛科技股份有限公司	台灣	電子零組件買賣	101,232	101,232	6,660	100	207,515	26,044	26,044	
晶實科技股份有限公司	晶實香港有限公司	香港	電子零組件買賣	10,019	10,019	2,550	51	222,469	( 181)	( 92)	
晶實科技股份有限公司	晶競科技股份有限公司	台灣	電子零組件買賣	3,700	3,700	370	100	7,996	41	41	
晶實香港有限公司	ASHOP CO., LTD	南韓	電子零組件買賣	4,606	4,606	10	100	56,501	( 19,229)	( 19,229)	

投資公司名稱	被投資公司名稱	所在地區	主要營業項目	原始投資金額		期末持有			被投資公司 本期損益	本期認列 之投資損益	備註
				本期期末	去年年底	股數(仟股)	比率	帳面金額			
永崙投資控股股份有限公司	光耀科技股份有限公司	台灣	光學儀器之製造及買賣	\$ 2,814,868	\$ 2,814,868	60,000	100	\$ 426,601	(\$ 279,500)	(\$ 279,500)	
永崙投資控股股份有限公司	崙強科技股份有限公司	台灣	影像掃瞄器及多功能事務機等之製造業務	3,011,140	3,011,140	164,994	100	4,173,056	602,151	595,939	
永崙投資控股股份有限公司	勁永國際股份有限公司	台灣	電子零組件製造及買賣	3,372,180	3,372,180	444,691	100	5,213,291	264,600	264,161	
永崙投資控股股份有限公司	世豐電力股份有限公司	台灣	水力發電	299,952	299,952	37,500	16.30	388,100	11,763	1,918	
永崙投資控股股份有限公司	眾意能源股份有限公司	台灣	光電產業、再生能源及能源技術服務	36,760	36,760	3,676	36.76	33,401	130	48	
崙強科技股份有限公司	ACCU-IMAGE TECHNOLOGY LIMITED	英屬維京群島	影像掃瞄器及多功能事務機等之製造業務	1,325,746	1,325,746	20,241	100	2,274,747	130,291	130,291	
崙強科技股份有限公司	世豐電力股份有限公司	台灣	水力發電	957,600	957,600	79,800	34.70	957,357	11,763	4,082	
ACCU-IMAGE TECHNOLOGY LIMITED	POWER CHANNEL LIMITED	香港	從事控股及轉投資業務	131,724	131,724	4	35.75	753,723	165,112	59,028	
光耀科技股份有限公司	GLORY TEK (BVI) CO., LTD.	英屬維京群島	一般投資業務	1,458,482	1,249,688	47,500	100	120,592	( 227,607)	( 227,607)	
GLORY TEK (BVI) CO., LTD.	GLORY TEK (SAMOA) CO., LTD.	薩摩亞	一般投資業務	977,974	769,180	31,851	100	471,929	( 124,162)	( 124,162)	
GLORY TEK (BVI) CO., LTD.	GLORY OPTICS (BVI) CO., LTD.	英屬維京群島	貿易業務	491,280	491,280	16,000	100	( 393,565)	( 103,618)	( 103,618)	
GLORY TEK (BVI) CO., LTD.	GLORYTEK SCIENCE INDIA PRIVATE LIMITED	印度	買賣製造業	103,349	103,349	21,773	99.27	80,173	174	173	
GLORYTEK SCIENCE INDIA PRIVATE LIMITED	TEGNA ELECTRONICS PRIVATE LIMITED	印度	買賣製造業	11,086	11,086	3,001	10	12,543	5,832	583	
勁永國際股份有限公司	勁永國際(香港)股份有限公司	香港	電子零組件買賣	416,867	416,867	106,100	100	703,509	4,361	4,361	
勁永國際股份有限公司	PQI JAPAN CO., LTD	日本	電子零組件買賣	23,129	23,129	24	100	2,330	132,257	132,257	
勁永國際股份有限公司	SYSCOM DEVELOPMENT CO., LTD	英屬維京群島	專業投資公司	333,548	333,548	10,863	100	82,893	198	198	
勁永國際股份有限公司	APIX LIMITED	英屬維京群島	專業投資公司	3,177,022	3,177,022	13	100	1,157,709	20,723	20,723	
勁永國際股份有限公司	勁富國際股份有限公司	台灣	醫療器材買賣	10,000	10,000	1,000	100	13,044	( 116)	( 116)	註一
勁永國際股份有限公司	森崙能源股份有限公司	台灣	能源服務管理	3,646,600	3,646,600	102,951	47.63	5,314,342	636,385	303,110	



投資公司名稱	被投資公司名稱	所在地區	主要營業項目	原始投資金額		期末持有			被投資公司 本期損益	本期認列 之投資損益	備註
				本期期末	去年年底	股數(仟股)	比率	帳面金額			
森崙能源股份有限公司	富崙能源股份有限公司	台灣	能源服務管理	\$ 8,670,000	\$ 6,100,000	867,000	100	\$ 9,454,493	\$ 763,402	\$ 765,399	
森崙能源股份有限公司	欣鑫天然氣股份有限公司	台灣	能源服務管理	360,000	360,000	36,000	80	273,993	( 33,373)	( 26,698)	
森崙能源股份有限公司	富威電力股份有限公司	台灣	能源服務管理	656,590	672,000	46,539	77.57	753,148	53,170	44,568	
森崙能源股份有限公司	九崙電力股份有限公司	台灣	天然氣發電業務	1,100,000	1,100,000	110,000	100	1,086,175	( 6,154)	( 6,154)	
森崙能源股份有限公司	中佳電力事業股份有限公司	台灣	汽電共生業	-	180,000	-	-	-	( 731)	( 146)	註二
森崙能源股份有限公司	逸風能源科技股份有限公司	台灣	能源技術服務業	200,000	200,000	500	100	146,872	( 1,068)	( 54,635)	
森崙能源股份有限公司	元杉森林自然資源股份有限公司	台灣	造林業	100,000	10,000	10,000	100	99,682	( 264)	( 264)	
森崙能源股份有限公司	彰品風力發電股份有限公司	台灣	發電業	120,000	120,000	12,000	50	105,979	( 1,033)	( 10,123)	
森崙能源股份有限公司	帝崙電力股份有限公司	台灣	發電業	-	30,000	-	-	-	5,990	5,990	
森崙能源股份有限公司	冠崙電力股份有限公司	台灣	發電業	35,700	35,700	3,570	51	35,622	( 122)	( 1)	
森崙能源股份有限公司	SHINFOX FAR EAST COMPANY PTE LTD	新加坡	海事工程業務	1,657,323	981,545	53,600	67	1,571,897	( 261,606)	( 59,360)	
森崙能源股份有限公司	俊崙電力股份有限公司	台灣	發電業	12,000	-	1,200	100	11,955	( 45)	( 45)	
森崙能源股份有限公司	東虹綠能環保股份有限公司	台灣	能源技術服務業	218,020	-	19,820	56.63	211,405	( 11,095)	( 6,283)	
富崙能源股份有限公司	亮崙電力股份有限公司	台灣	發電業	-	40,000	-	-	-	6,459	6,459	
富崙能源股份有限公司	信崙電力股份有限公司	台灣	發電業	37,300	-	3,730	100	31,998	( 201)	( 201)	
富威電力股份有限公司	旭威認證股份有限公司	台灣	能源技術服務業	10,000	-	1,000	100	5,794	( 4,206)	( 4,206)	
富威電力股份有限公司	承新數位股份有限公司	台灣	能源技術服務業	490	-	49	49	1,682	990	485	
東虹綠能環保科技股份有限公司	東虹環境資源股份有限公司	台灣	能源技術服務業	2,500	-	250	100	708	( 1,035)	( 1,035)	

投資公司名稱	被投資公司名稱	所在地區	主要營業項目	原始投資金額		期末持有			被投資公司 本期損益	本期認列 之投資損益	備註
				本期期末	去年年底	股數(仟股)	比率	帳面金額			
SYSCOM DEVELOPMENT CO., LTD	FOXLINK POWERBANK INTERNATIONAL TECHNOLOGY PRIVATE LIMITED	印度	電子零組件買賣	\$ 103,260	\$ 103,260	21,790	99.27	\$ 80,232	\$ 163	\$ 162	
APIX LIMITED	中旋實業有限公司	香港	電子產品買賣	2,652,075	2,652,075	6,000	100	915,010	22,410	22,410	
APIX LIMITED	PERENNIAL ACE LIMITED	英屬維京群島	專業投資公司	654,017	654,017	未發行股份	100	242,553	( 1,688)	( 1,688)	
中旋實業有限公司	中旋有限公司	澳門	電子產品買賣	381	381	100	100	( 11,985)	( 2,122)	( 2,122)	
PERENNIAL ACE LIMITED	晶實香港有限公司	香港	電子產品買賣	4,998	4,998	1,225	24.50	105,982	( 181)	( 44)	
FOXLINK POWERBANK INTERNATIONAL TECHNOLOGY PRIVATE LIMITED	TEGNA ELECTRONICS PRIVATE LIMITED	印度	買賣製造業	11,086	11,086	3,001	10	12,543	5,832	583	

註1：勁富公司已於112年6月註銷登記。

註2：中佳電力事業股份有限公司於民國112年1月29日辦理現金增資，本集團未依持股比例認購新股，故自民國112年1月30日起對該公司喪失重大影響力，轉列透過其他綜合損益按公允價值衡量金融資產-非流動。

正崙精密工業股份有限公司及其子公司

大陸投資資訊－基本資料

民國112年1月1日至12月31日

附表九

單位：新台幣仟元

(除特別註明者外)

大陸被投資公司名稱	主要營業項目	實收資本額	投資方式 (註1)	本期期初自 台灣匯出累積 投資金額	本期匯出或收回 投資金額		本期期末自 台灣匯出累積 投資金額	被投資公司 本期損益	本公司直接 或間接投資 之持股比例	本期認列 投資損益 (註2)	期末投資 帳面金額	截至本期止已 匯回投資收益	備註
					匯出	收回							
富港電子(東莞)有限公司	電子零組件製造及買賣	\$ 1,788,567	透過第三地區投資設立公司再投資大陸公司	\$ 1,788,567	\$ -	\$ -	\$ 1,788,567	\$ 601,752	100	\$ 601,752	\$ 7,620,885	\$ -	
富士臨工業(天津)有限公司	電子零組件製造及買賣	122,820	透過第三地區投資設立公司再投資大陸公司	30,705	-	-	30,705	2,804	100	2,804	235,250	-	
富港電子(昆山)有限公司	電子零組件製造及買賣	3,730,658	透過第三地區投資設立公司再投資大陸公司	3,730,658	-	-	3,730,658	( 224,041)	100	( 224,041)	2,608,514	-	
東莞富士昌電腦有限公司	電子零組件製造及買賣	3,678	透過第三地區投資設立公司再投資大陸公司	3,678	-	-	3,678	-	100	-	2,426	-	
東莞富強電子有限公司	電子零組件製造及買賣	4,569,211	透過第三地區投資設立公司及大陸地區投資事業再投資大陸公司	3,544,677	-	-	3,544,677	321,298	100	321,298	10,708,773	-	
昆山富士錦電子有限公司	電子零組件製造及買賣	196,727	透過第三地區投資設立公司及大陸地區投資事業再投資大陸公司	92,115	-	-	92,115	5,184	100	5,184	284,429	-	
富士灣電能(天津)有限公司	電子零組件製造及買賣	122,820	透過第三地區投資設立公司再投資大陸公司	122,820	-	-	122,820	927	100	927	175,348	-	
富士能電子(昆山)有限公司	電子零組件製造及買賣	368,460	透過第三地區投資設立公司再投資大陸公司	368,460	-	-	368,460	111,526	100	111,526	1,562,834	-	
富士祥研發中心(昆山)有限公司	電子零組件製造及買賣	138,173	透過第三地區投資設立公司再投資大陸公司	138,173	-	-	138,173	( 1,924)	100	( 1,924)	65,609	-	
富港電子(南昌)有限公司	電子零組件製造及買賣	1,535,250	透過第三地區投資設立公司及大陸地區投資事業再投資大陸公司	1,535,250	-	-	1,535,250	24,090	100	24,090	1,225,094	-	
富港電子(鹽城)有限公司	電子零組件製造及買賣	92,115	透過第三地區投資設立公司再投資大陸公司	73,692	-	-	73,692	442	80	354	51,579	-	
富強電子(鹽城)有限公司	電子零組件製造及買賣	307,050	透過第三地區投資設立公司再投資大陸公司	307,050	-	-	307,050	( 21,067)	100	( 21,067)	( 56,365)	-	
富港電子(天津)有限公司	電子零組件製造及買賣	552,690	透過第三地區投資設立公司再投資大陸公司	159,666	-	-	159,666	( 69,677)	100	( 69,677)	1,337,103	-	

大陸被投資公司名稱	主要營業項目	實收資本額	投資方式 (註1)	本期期初自 台灣匯出累積 投資金額	本期匯出或收回 投資金額		本期期末自 台灣匯出累積 投資金額	被投資公司 本期損益	本公司直接 或間接投資 之持股比例	本期認列 投資損益 (註2)	期末投資 帳面金額	截至本期止已 匯回投資收益	備註
					匯出	收回							
昆山富港投資有限公司	轉投資相關事業	\$ 921,150	經由大陸地區投資事業之再轉投資大陸被投資公司	\$ 921,150	\$ -	\$ -	\$ 921,150	\$ 37,257	100	\$ 37,257	\$ 1,753,950	\$ -	
富港電子(馬鞍山)有限公司	電子零組件製造及買賣	934,388	透過第三地區投資設立公司再投資大陸公司	307,050	-	-	307,050	( 103,659)	100	( 103,659)	( 1,182,267)	-	
富展電子(上海)有限公司	電子零組件製造及買賣	-	經由大陸地區投資事業之再轉投資大陸被投資公司	244,412	-	244,412	-	-	註三	-	-	-	
昆山富港電子貿易有限公司	電子零組件買賣	168,949	經由大陸地區投資事業之再轉投資大陸被投資公司	168,949	-	-	168,949	103	51	( 3,212)	11,708	-	
昆山富士優貿易有限公司	電子零組件買賣	62,146	經由大陸地區投資事業之再轉投資大陸被投資公司	-	-	-	-	( 106)	51	( 54)	13,362	-	
上海富港電子貿易有限公司	電子零組件買賣	8,878	經由大陸地區投資事業之再轉投資大陸被投資公司	-	-	-	-	20,109	51	10,256	( 61,285)	-	
上海標竿信息科技有限公司	電子零組件買賣	4,439	經由大陸地區投資事業之再轉投資大陸被投資公司	-	-	-	-	( 6,153)	51	( 3,138)	( 6,398)	-	
協創數據技術股份有限公司	電子零組件製造及買賣	1,054,927	透過第三地區投資設立公司再投資大陸公司	236,736	-	-	236,736	1,236,247	16.89	196,336	1,756,140	-	
富強電子(馬鞍山)有限公司	電子零組件製造及買賣	153,525	經由大陸地區投資事業之再轉投資大陸被投資公司	-	-	-	-	( 23)	100	( 23)	138,373	-	
富港電子(徐州)有限公司	電子零組件之製造買賣	1,903,709	透過第三地區投資設立公司再投資大陸公司	1,750,185	153,525	-	1,903,710	732,987	100	732,987	3,535,346	-	
東莞市本潤機器人科技股份有限公司	自動化機器設備製造及買賣	129,810	經由大陸地區投資事業之再轉投資大陸被投資公司	-	-	-	-	( 29,402)	31.03	( 14,592)	111,958	-	
蘇州科納銳汽車科技有限公司	買賣製造業	10,818	經由大陸地區投資事業之再轉投資大陸被投資公司	-	-	-	-	( 21)	55.56	( 11)	23,445	-	
常州鑫威車能創業投資有限公司	一般投資業務	432,700	透過第三地區投資設立公司再投資大陸公司	-	-	-	-	( 28,886)	50	( 14,445)	409,703	-	
杭州寰拓動力技術開發服務有限公司	電子零組件之製造買賣	129,810	經由大陸地區投資事業之再轉投資大陸被投資公司	-	-	-	-	( 21,266)	44	( 9,295)	120,686	-	
東莞漢陽電腦有限公司	影像掃描器及多功能事務機等之製造及不動產之投資	187,013	透過第三地區投資設立公司再投資大陸公司。	187,013	-	-	187,013	29,611	100	29,611	326,156	-	
東莞富彰精密工業有限公司	模具開發及塑件業務	249,087	透過第三地區投資設立公司再投資大陸公司。	183,170	-	-	183,170	( 58,629)	100	( 58,629)	123,124	-	
威海富康電子有限公司	影印機及掃描器等零件、模具之製造及銷售	460,575	透過第三地區投資設立公司再投資大陸公司。	368,460	-	-	368,460	68,708	100	68,708	649,756	-	

大陸被投資公司名稱	主要營業項目	實收資本額	投資方式 (註1)	本期期初自 台灣匯出累積 投資金額	本期匯出或收回 投資金額		本期期末自 台灣匯出累積 投資金額	被投資公司 本期損益	本公司直接 或間接投資 之持股比例	本期認列 投資損益 (註2)	期末投資 帳面金額	截至本期止已 匯回投資收益	備註
					匯出	收回							
東莞富崙電子有限公司	影像掃描器、多功能事務機 及其配件製造	\$ 184,230	透過第三地區投資設立公司再 投資大陸公司。	\$ 162,992	\$ -	\$ -	\$ 162,992	\$ 21,789	100	\$ 21,789	\$ 499,257	\$ -	
光耀光電(蘇州)有限公司	買賣製造業	429,870	透過第三地區投資設立公司再 投資大陸公司。	399,490	-	-	399,490	( 72,215)	100	( 72,215)	284,865	-	
耀崙光電(鹽城)有限公司	買賣製造業	276,345	透過第三地區投資設立公司再 投資大陸公司。	256,815	-	-	256,815	( 108,452)	100	( 108,452)	( 658,937)	-	
鹽城耀崙科技有限公司	買賣製造業	43,270	經由大陸地區投資事業之再轉 投資大陸被投資公司。	-	-	-	-	( 419)	100	( 419)	83,612	-	
光耀光學(鹽城)有限公司	買賣製造業	1,143,258	透過第三地區投資設立公司及 大陸地區投資事業再投資大陸 公司。	326,960	208,046	-	535,006	( 124,375)	100	( 124,375)	399,535	-	
勁永科技(鹽城)有限公司	電子零組件製造及買賣	614,100	透過第三地區投資設立公司再 投資大陸公司。	註一	-	-	-	4,570	100	4,570	703,240	-	
勁永徐州新能源有限公司	電子零組件製造及買賣	43,270	經由大陸地區投資事業之再轉 投資大陸被投資公司。	註二	-	-	-	86	100	86	43,590	-	
昆山九崙信息科技有限公司	供應鏈金融能源服務管理	1,536	直接赴大陸地區從事投資。	1,536	-	-	1,536	4,817	100	4,817	31,272	-	
昆山東虹環保設備有限公司	能源技術服務業	21,635	直接赴大陸地區從事投資。	21,635	-	-	21,635	( 1,081)	100	( 1,081)	31,318	-	

註一：勁永公司間接投資勁永科技(鹽城)有限公司係以第三地區投資事業融資之資金匯入。

註二：勁永公司間接投資勁永徐州新能源有限公司係以勁永科技(鹽城)有限公司之資金匯入。

註三：富展電子(上海)有限公司於民國111年11月8日完成註銷登記。

公司名稱	本期期末累計 自台灣匯出赴 大陸地區投資金額	經濟部投審會 核准投資金額	依經濟部投審會規定 赴大陸地區投資限額
正崙精密工業股份有限公司	\$ 15,433,106	\$ 16,684,051	依據97.8.29新修訂「在大陸地區從事投資或技術合作審查原則」規定，因本公司取得經濟部工業局核發符合營運範圍之證明文件，故無須設算限額。
崙強科技股份有限公司	1,045,726	1,208,785	2,067,457
光耀科技股份有限公司	1,191,311	1,288,075	234,565
勁永國際股份有限公司	23,171	669,215	7,384,801

註1：上述個案業經經濟部投審會核准。

註2：本期投資損益係依各該投資公司同期間經會計師查核之財務報表評價而得。

註3：依據97.8.29新修定「在大陸地區從事投資或技術合作查原則」規定，因本公司取得經濟部工業局核發符合營運總部營運範圍之證明文件，故毋須設算投資限額。

註4：本公司經由大陸地區投資事業之再轉投資大陸被投資公司包括東莞富強電子有限公司、富港電子(馬鞍山)有限公司、富港電子(南昌)有限公司、  
 昆山富士錦電子有限公司、昆山富港電子貿易有限公司、昆山富士優貿易有限公司、上海富港電子貿易有限公司、富強電子(馬鞍山)有限公司、  
 東莞市本潤機器人科技股份有限公司及科鈞銳汽車科技有限公司，除該大陸地區投資事業為控股公司，其再轉投資應先向經濟部投審會申請許可外，其他轉投資毋須向投審會申請。

正崴精密工業股份有限公司及其子公司  
主要股東資訊  
民國112年12月31日

附表十

主要股東資訊	股份	持有股數	持股比例
鑫鴻國際投資股份有限公司		100,535,228	19.62%
崴強科技股份有限公司		49,503,000	9.66%
中影股份有限公司		32,584,000	6.36%

社團法人台北市會計師公會會員印鑑證明書

北市財證字第 1130008 號

會員姓名：(1) 周筱姿  
(2) 梁益彰

事務所名稱：資誠聯合會計師事務所





事務所地址：台北市信義區基隆路一段333號27樓 事務所統一編號：03932533

事務所電話：(02)27296666 委託人統一編號：22223510


會員書字號：(1) 北市會證字第 1833 號  
(2) 北市會證字第 2507 號

印鑑證明書用途：辦理 正崙精密工業股份有限公司

112 年 01 月 01 日 至  
112 年度 (自民國 112 年 12 月 31 日 ) 財務報表之查核簽證。

簽名式 (一)		存會印鑑 (一)	
簽名式 (二)		存會印鑑 (二)	

理事長：



核對人：



中華民國 113 年 01 月 02 日