

正崙精密工業股份有限公司及子公司
合併財務報告暨會計師核閱報告
民國 112 年及 111 年第二季
(股票代碼 2392)

公司地址：新北市土城區中山路 18 號

電話：(02)2269-9888

正崙精密工業股份有限公司及子公司
民國 112 年及 111 年第二季合併財務報告暨會計師核閱報告
目 錄

<u>項</u>	<u>目</u>	<u>頁 次</u>
一、	封面	1
二、	目錄	2 ~ 3
三、	會計師核閱報告書	4 ~ 5
四、	合併資產負債表	6 ~ 7
五、	合併綜合損益表	8 ~ 9
六、	合併權益變動表	10
七、	合併現金流量表	11 ~ 12
八、	合併財務報表附註	13 ~ 91
	(一) 公司沿革	13
	(二) 通過財務報告之日期及程序	13
	(三) 新發布及修訂準則及解釋之適用	13 ~ 14
	(四) 重大會計政策之彙總說明	14 ~ 23
	(五) 重大會計判斷、估計及假設不確性之主要來源	23
	(六) 重要會計項目之說明	23 ~ 64
	(七) 關係人交易	65 ~ 68
	(八) 質押之資產	69
	(九) 重大或有負債及未認列之合約承諾	69 ~ 73

<u>項</u>	<u>目</u>	<u>頁</u>	<u>次</u>
(十)	重大之災害損失	73	
(十一)	重大之期後事項	73	
(十二)	其他	73 ~ 87	
(十三)	附註揭露事項	87 ~ 89	
(十四)	營運部門資訊	90 ~ 91	

會計師核閱報告

(112)財審報字第 23001558 號

正歲精密工業股份有限公司 公鑒：

前言

正歲精密工業股份有限公司及子公司(以下簡稱「正歲集團」)民國 112 年及 111 年 6 月 30 日之合併資產負債表，民國 112 年及 111 年 4 月 1 日至 6 月 30 日、民國 112 年及 111 年 1 月 1 日至 6 月 30 日之合併綜合損益表、暨民國 112 年及 111 年 1 月 1 日至 6 月 30 日之合併權益變動表、合併現金流量表，以及合併財務報表附註(包括重大會計政策彙總)，業經本會計師核閱竣事。依證券發行人財務報告編製準則及經金融監督管理委員會認可並發布生效之國際會計準則第 34 號「期中財務報導」編製允當表達之合併財務報表係管理階層之責任，本會計師之責任係依據核閱結果對合併財務報表作成結論。

範圍

除保留結論之基礎段所述者外，本會計師係依照中華民國核閱準則 2410 號「財務報表之核閱」執行核閱工作。核閱合併財務報表時所執行之程序包括查詢(主要向負責財務與會計事務之人員查詢)、分析性程序及其他核閱程序。核閱工作之範圍明顯小於查核工作之範圍，因此本會計師可能無法察覺所有可藉由查核工作辨認之重大事項，故無法表示查核意見。

保留結論之基礎

如合併財務報表附註四、(三)所述，列入上開合併財務報表之部分非重要子公司之同期間財務報表及附註十三所揭露之相關資訊未經會計師核閱，係依據各該公司同期自編未經會計師核閱之財務報表所編製。該等子公司民國 112 年及 111 年 6 月 30 日之資產總額分別為新台幣 18,638,595 仟元及新台幣 24,499,230 仟元，分別占合併資產總額之 20.97%及 25.96%；負債總額分別為新台幣 4,991,345 仟元及新台幣 6,636,694 仟元，分別占合併負債總額之 9.10%及 11.23%；其民國 112 年及 111 年 4 月 1 日至 6 月 30 日、民國 112 年及 111 年 1 月 1 日至 6 月 30 日之綜合益(損)總額分別為新台幣(57,246)仟元、新台幣(187,009)仟元、新台幣(822,160)仟元及新台幣(171,745)仟元，分別占合併綜合益(損)總額之 82.02%、(61.08%)、108.29%及(12.75%)。另如合併財務報表附註六、(九)所述，正歲集團民國 112 年及 111 年 6 月 30 日部分採用權益法之投資，其所認列採用權益法之關聯企業及合資損益之份額係依各被投資公司同期間自編未經會計師核閱財務報表予以評價及揭露。截至民

國 112 年及 111 年 6 月 30 日止，其相關採用權益法投資之餘額分別為新台幣 4,996,498 仟元及新台幣 3,740,460 仟元，其他非流動負債之餘額分別為新台幣 22,647 仟元及新台幣 22,272 仟元，分別占合併資產總額之 5.62%及 3.96%及合併負債總額之 0.04%及 0.04%；民國 112 年及 111 年 4 月 1 日至 6 月 30 日、民國 112 年及 111 年 1 月 1 日至 6 月 30 日所認列採用權益法認列之關聯企業及合資利益之份額分別為新台幣 21,709 仟元、新台幣 33,245 仟元、新台幣 53,826 仟元及新台幣 60,207 仟元，分別占合併綜合(損)益總額之(31.11%)、10.86%、(7.09%)及 4.47%。

保留結論

依本會計師核閱結果，除保留結論之基礎段所述部分非重要子公司及採權益法之投資之財務報表倘經會計師核閱，對合併財務報表可能有所調整之影響外，並未發現上開合併財務報表在所有重大方面有未依照證券發行人財務報告編製準則及經金融監督管理委員會認可並發布生效之國際會計準則第 34 號「期中財務報導」編製，致無法允當表達正崑集團民國 112 年及 111 年 6 月 30 日之合併財務狀況，民國 112 年及 111 年 4 月 1 日至 6 月 30 日、民國 112 年及 111 年 1 月 1 日至 6 月 30 日之合併財務績效，暨民國 112 年及 111 年 1 月 1 日至 6 月 30 日之合併現金流量之情事。


資 誠 聯 合 會 計 師 事 務 所

周筱姿



會計師

梁益彰



前財政部證券管理委員會

核准簽證文號：(85)台財證(六)第 68700 號

金融監督管理委員會

核准簽證文號：金管證審字第 1070303009 號

中 華 民 國 1 1 2 年 8 月 1 1 日




正崴精密工業股份有限公司及子公司
合併資產負債表
民國112年6月30日及民國111年12月31日、6月30日

單位：新台幣仟元

資	產	附註	112年6月30日		111年12月31日		111年6月30日	
			金	%	金	%	金	%
流動資產								
1100	現金及約當現金	六(一)	\$ 10,203,702	11	\$ 11,246,441	12	\$ 11,809,360	13
1136	按攤銷後成本衡量之金融資產—流動	六(四)及八	2,641,884	3	3,100,904	3	2,514,445	3
1140	合約資產—流動	六(二十四)	4,860,175	5	2,716,125	3	3,017,744	3
1150	應收票據淨額		44,383	-	59,703	-	33,560	-
1170	應收帳款淨額	六(五)	11,109,209	13	18,005,663	18	14,608,607	15
1180	應收帳款—關係人淨額	七	437,108	1	414,187	-	177,624	-
1200	其他應收款	六(六)	731,588	1	528,811	1	295,755	-
1210	其他應收款—關係人	七	74,592	-	66,548	-	122,215	-
1220	本期所得稅資產	六(三十一)	47,245	-	44,444	-	5,015	-
130X	存貨	六(七)	15,713,738	18	17,811,199	18	21,568,497	23
1410	預付款項	六(八)	6,395,757	7	6,067,597	6	4,682,750	5
1470	其他流動資產	八	1,074,677	1	1,031,796	1	1,043,060	1
11XX	流動資產合計		<u>53,334,058</u>	<u>60</u>	<u>61,093,418</u>	<u>62</u>	<u>59,878,632</u>	<u>63</u>
1517	透過其他綜合損益按公允價值衡量之金融資產—非流動	六(三)及十二(三)	1,541,885	2	1,521,378	2	1,200,474	1
1535	按攤銷後成本衡量之金融資產—非流動	六(四)及八	395,732	-	450,052	1	175,616	-
1550	採用權益法之投資	六(九)	6,300,182	7	6,160,832	6	4,932,182	5
1600	不動產、廠房及設備	六(十)及八	18,962,926	21	20,923,246	21	20,892,557	22
1755	使用權資產	六(十一)、七及八	2,130,658	2	2,302,273	2	2,145,337	2
1760	投資性不動產淨額	六(十二)	545,281	1	560,159	1	568,810	1
1780	無形資產	六(十三)(三十四)	1,720,187	2	1,749,316	2	1,729,335	2
1840	遞延所得稅資產	六(三十一)	692,388	1	448,780	-	451,240	1
1915	預付設備款	六(十)	2,501,465	3	2,328,066	2	1,623,002	2
1990	其他非流動資產—其他	八	742,165	1	760,491	1	772,946	1
15XX	非流動資產合計		<u>35,532,869</u>	<u>40</u>	<u>37,204,593</u>	<u>38</u>	<u>34,491,499</u>	<u>37</u>
1XXX	資產總計		<u>\$ 88,866,927</u>	<u>100</u>	<u>\$ 98,298,011</u>	<u>100</u>	<u>\$ 94,370,131</u>	<u>100</u>

(續次頁)


 正 崑 精 密 工 業 股 份 有 限 公 司 及 子 公 司
 合 併 資 產 負 債 表
 民 國 112 年 6 月 30 日 及 民 國 111 年 12 月 31 日、6 月 30 日

單位：新台幣仟元

負債及權益	附註	112 年 6 月 30 日		111 年 12 月 31 日		111 年 6 月 30 日		
		金 額	%	金 額	%	金 額	%	
流動負債								
2100	短期借款	六(十四)	\$ 8,454,968	10	\$ 9,550,241	10	\$ 10,349,305	11
2110	應付短期票券	六(十五)	2,073,730	2	1,789,159	2	305,502	-
2130	合約負債—流動	六(二十四)	783,783	1	1,087,867	1	642,619	1
2150	應付票據		1,516	-	657	-	160	-
2170	應付帳款		11,335,594	13	15,652,500	16	16,991,540	18
2180	應付帳款—關係人	七	118,842	-	181,124	-	222,480	-
2200	其他應付款	六(十六)及七	6,110,738	7	6,108,349	6	4,896,751	5
2230	本期所得稅負債	六(三十一)	405,100	-	552,301	1	549,893	1
2280	租賃負債—流動	七	309,660	-	287,333	-	270,783	-
2320	一年或一營業週期內到期長期負債	六(十七)(十八)	3,979,701	5	689,541	1	531,149	1
2365	退款負債—流動		154,706	-	139,022	-	161,046	-
2399	其他流動負債—其他		348,273	-	319,896	-	539,568	1
21XX	流動負債合計		<u>34,076,611</u>	<u>38</u>	<u>36,357,990</u>	<u>37</u>	<u>35,460,796</u>	<u>38</u>
非流動負債								
2527	合約負債—非流動	六(二十四)	198,479	-	223,986	-	-	-
2530	應付公司債	六(十七)	3,590,233	4	6,582,374	7	6,580,465	7
2540	長期借款	六(十八)	14,661,560	17	15,406,923	16	13,605,897	14
2570	遞延所得稅負債	六(三十一)	1,192,428	1	1,243,084	1	1,000,759	1
2580	租賃負債—非流動	七	710,129	1	690,236	1	716,999	1
2600	其他非流動負債	六(九)(十九)	405,676	1	1,535,331	1	1,723,388	2
25XX	非流動負債合計		<u>20,758,505</u>	<u>24</u>	<u>25,681,934</u>	<u>26</u>	<u>23,627,508</u>	<u>25</u>
2XXX	負債總計		<u>54,835,116</u>	<u>62</u>	<u>62,039,924</u>	<u>63</u>	<u>59,088,304</u>	<u>63</u>
歸屬於母公司業主之權益								
股本								
3110	普通股股本	六(二十)	5,123,269	6	5,123,269	5	5,123,269	5
資本公積								
3200	資本公積	六(二十一)	10,640,206	11	10,382,683	10	10,366,667	11
保留盈餘								
3310	法定盈餘公積	六(二十二)	3,445,937	4	3,292,026	3	3,292,026	3
3320	特別盈餘公積		2,363,760	3	2,601,650	3	2,601,650	3
3350	未分配盈餘		4,774,078	5	5,658,790	6	4,635,823	5
其他權益								
3400	其他權益	六(二十三)	(3,207,300)	(4)	(2,363,761)	(2)	(2,077,363)	(2)
庫藏股票								
3500	庫藏股票	六(二十)	(386,542)	-	(272,066)	-	(272,066)	-
31XX	歸屬於母公司業主之權益合計		<u>22,753,408</u>	<u>25</u>	<u>24,422,591</u>	<u>25</u>	<u>23,670,006</u>	<u>25</u>
36XX	非控制權益		<u>11,278,403</u>	<u>13</u>	<u>11,835,496</u>	<u>12</u>	<u>11,611,821</u>	<u>12</u>
3XXX	權益總計		<u>34,031,811</u>	<u>38</u>	<u>36,258,087</u>	<u>37</u>	<u>35,281,827</u>	<u>37</u>
重大或有負債及未認列之合約承諾								
	重大之災害損失	九						
	重大之期後事項	十						
3X2X	負債及權益總計		<u>\$ 88,866,927</u>	<u>100</u>	<u>\$ 98,298,011</u>	<u>100</u>	<u>\$ 94,370,131</u>	<u>100</u>

後附合併財務報表附註為本合併財務報告之一部分，請併同參閱。

董事長：郭台強



經理人：郭台強



會計主管：卜慶藩




 正 崴 精 密 工 業 股 份 有 限 公 司 及 子 公 司
 合 併 綜 合 損 益 表
 民 國 112 年 及 111 年 1 月 1 日 至 6 月 30 日

單位：新台幣仟元
(除每股盈餘為新台幣元外)

項目	附註	112 年 4 月 1 日 至 6 月 30 日		111 年 4 月 1 日 至 6 月 30 日		112 年 1 月 1 日 至 6 月 30 日		111 年 1 月 1 日 至 6 月 30 日	
		金 額	%	金 額	%	金 額	%	金 額	%
4000 營業收入	六(二十四)及七	\$ 17,185,153	100	\$ 21,883,419	100	\$ 35,816,746	100	\$ 39,643,649	100
5000 營業成本	六(七)(二十九) (三十)及七	(15,002,571)	(87)	(19,018,936)	(87)	(31,478,667)	(88)	(34,972,450)	(88)
5900 營業毛利		2,182,582	13	2,864,483	13	4,338,079	12	4,671,199	12
營業費用	六(二十九)(三十)								
6100 推銷費用		(495,191)	(3)	(528,711)	(2)	(995,523)	(3)	(991,250)	(2)
6200 管理費用		(986,964)	(6)	(947,636)	(4)	(1,963,096)	(5)	(1,839,900)	(5)
6300 研究發展費用		(573,598)	(3)	(567,936)	(3)	(1,119,045)	(3)	(1,080,405)	(3)
6450 預期信用減損利益(損失)	十二(二)	4,557	-	(2,532)	-	54,213	-	15,285	-
6000 營業費用合計		(2,051,196)	(12)	(2,046,815)	(9)	(4,023,451)	(11)	(3,896,270)	(10)
6900 營業利益		131,386	1	817,668	4	314,628	1	774,929	2
營業外收入及支出									
7100 利息收入	六(二十五)	66,174	-	20,348	-	125,641	1	36,003	-
7010 其他收入	六(二十六)及七	96,180	1	108,316	-	190,602	1	209,987	1
7020 其他利益及損失	六(二)(二十七)	778,204	5	35,106	-	13,261	-	196,790	-
7050 財務成本	六(二十八)	(138,122)	(1)	(87,260)	-	(285,424)	(1)	(169,508)	-
7060 採用權益法認列之關聯企業及合資損益之份額	六(九)	48,784	-	67,643	-	98,834	-	116,128	-
7000 營業外收入及支出合計		851,220	5	144,153	-	142,914	1	389,400	1
7900 稅前淨利		982,606	6	961,821	4	457,542	2	1,164,329	3
7950 所得稅費用	六(三十一)	(192,930)	(1)	(371,887)	(2)	(265,892)	(1)	(425,037)	(1)
8200 本期淨利		\$ 789,676	5	\$ 589,934	2	\$ 191,650	1	\$ 739,292	2

(續次頁)

正 歲 精 密 工 業 股 份 有 限 公 司 及 子 公 司
合 併 綜 合 損 益 表
民 國 112 年 及 111 年 1 月 1 日 至 6 月 30 日

單位：新台幣仟元
(除每股盈餘為新台幣元外)

項目	附註	112 年 4 月 1 日		111 年 4 月 1 日		112 年 1 月 1 日		111 年 1 月 1 日		
		至 6 月 30 日	%	至 6 月 30 日	%	至 6 月 30 日	%	至 6 月 30 日	%	
其他綜合損益(淨額)										
後續不重分類至損益之項目										
8316	透過其他綜合損益按公允價值衡量之權益工具投資未實現評價損益	六(三)	(\$ 17,604)	-	\$ -	-	(\$ 115,252)	-	(\$ 18,375)	-
8320	採用權益法認列之關聯企業及合資之其他綜合損益之份額-不重分類至損益之項目	六(二十三)	(3,079)	-	44,235	-	(120,933)	(1)	44,235	-
8310	不重分類至損益之項目總額		(20,683)	-	44,235	-	(236,185)	(1)	25,860	-
後續可能重分類至損益之項目										
8361	國外營運機構財務報表換算之兌換差額		(950,574)	(5)	344,719	(1)	(823,775)	(2)	731,790	2
8370	採用權益法認列之關聯企業及合資之其他綜合損益之份額-可能重分類至損益之項目		(93,540)	(1)	66,614	-	(63,077)	-	(26,657)	-
8399	與可能重分類之項目相關之所得稅	六(三十一)	205,326	1	83,328	-	172,186	-	(122,869)	(1)
8360	後續可能重分類至損益之項目總額		(838,788)	(5)	328,005	(1)	(714,666)	(2)	582,264	1
8300	其他綜合損益(淨額)		(\$ 859,471)	(5)	(\$ 283,770)	(1)	(\$ 950,851)	(3)	\$ 608,124	1
8500	本期綜合損益總額		(\$ 69,795)	-	\$ 306,164	1	(\$ 759,201)	(2)	\$ 1,347,416	3
淨利歸屬於：										
8610	母公司業主		\$ 763,031	5	\$ 500,798	2	\$ 129,460	1	\$ 516,139	1
8620	非控制權益		26,645	-	89,136	-	62,190	-	223,153	1
	合計		\$ 789,676	5	\$ 589,934	2	\$ 191,650	1	\$ 739,292	2
綜合(損)益總額歸屬於：										
8710	母公司業主		(\$ 67,652)	-	\$ 207,316	1	(\$ 714,994)	(2)	\$ 1,040,427	2
8720	非控制權益		(2,143)	-	98,848	-	(44,207)	-	306,989	1
	合計		(\$ 69,795)	-	\$ 306,164	1	(\$ 759,201)	(2)	\$ 1,347,416	3
基本每股盈餘										
9750	基本每股盈餘	六(三十二)	\$ 1.60		\$ 1.03		\$ 0.27		\$ 1.06	
稀釋每股盈餘										
9850	稀釋每股盈餘	六(三十二)	\$ 1.60		\$ 1.03		\$ 0.27		\$ 1.06	

後附合併財務報表附註為本合併財務報告之一部分，請併同參閱。

董事長：郭台強



經理人：郭台強



會計主管：卜慶藩





正崑精密工業股份有限公司及子公司

合併權益變動表

民國112年及111年1月1日至6月30日

單位：新台幣仟元

	歸屬於母公公司業主之權益											
	保留盈餘					其他權益					總計	
	附註	普通股	資本公積	法定盈餘公積	特別盈餘公積	未分配盈餘	國外營運機構財務報表換算之兌換差額	透過其他綜合損益按公允價值衡量之金融資產未實現損益	庫藏股票	非控制權益	權益總額	
111年1月1日至6月30日												
1月1日餘額		\$ 5,123,269	\$ 10,252,875	\$ 3,197,654	\$ 2,036,346	\$ 5,547,850	(\$ 2,129,042)	(\$ 472,609)	(\$ 272,066)	\$ 23,284,277	\$ 9,216,611	\$ 32,500,888
本期淨利		-	-	-	-	516,139	-	-	-	516,139	223,153	739,292
本期其他綜合損益	六(二十三)	-	-	-	-	-	491,477	32,811	-	524,288	83,836	608,124
本期綜合損益總額		-	-	-	-	516,139	491,477	32,811	-	1,040,427	306,989	1,347,416
110年度盈餘指撥及分配	六(二十二)	-	-	-	-	-	-	-	-	-	-	-
法定盈餘公積		-	-	94,372	-	(94,372)	-	-	-	-	-	-
特別盈餘公積		-	-	-	565,304	(565,304)	-	-	-	-	-	-
現金股利		-	-	-	-	(768,490)	-	-	(768,490)	-	(768,490)	-
取得或處分子公司股權價格與帳面價值差額	六(二十一)	-	110,093	-	-	-	-	-	-	110,093	(109,969)	124
認列對子公司所有權權益變動數		-	172	-	-	-	-	-	-	172	1,452	1,624
採用權益法認列之關聯企業及合資之變動數	六(二十一)	-	3,527	-	-	-	-	-	-	3,527	1,103	4,630
非控制權益增減		-	-	-	-	-	-	-	-	-	2,195,635	2,195,635
6月30日餘額		\$ 5,123,269	\$ 10,366,667	\$ 3,292,026	\$ 2,601,650	\$ 4,635,823	(\$ 1,637,565)	(\$ 439,798)	(\$ 272,066)	\$ 23,670,006	\$ 11,611,821	\$ 35,281,827
112年1月1日至6月30日												
1月1日餘額		\$ 5,123,269	\$ 10,382,683	\$ 3,292,026	\$ 2,601,650	\$ 5,658,790	(\$ 1,819,170)	(\$ 544,591)	(\$ 272,066)	\$ 24,422,591	\$ 11,835,496	\$ 36,258,087
本期淨損		-	-	-	-	129,460	-	-	-	129,460	62,190	191,650
本期其他綜合損益	六(二十三)	-	-	-	-	-	(688,744)	(155,710)	-	(844,454)	(106,397)	(950,851)
本期綜合損益總額		-	-	-	-	129,460	(688,744)	(155,710)	-	(714,994)	(44,207)	(759,201)
111年度盈餘指撥及分配	六(二十二)	-	-	-	-	-	-	-	-	-	-	-
法定盈餘公積		-	-	153,911	-	(153,911)	-	-	-	-	-	-
特別盈餘公積		-	-	-	(237,890)	237,890	-	-	-	-	-	-
現金股利		-	-	-	-	(1,127,119)	-	-	(1,127,119)	-	(1,127,119)	-
認列對子公司所有權權益變動數	六(二十一)	-	1,140	-	-	-	-	-	-	1,140	1,846	2,986
採用權益法認列之關聯企業及合資之變動數	六(二十一)	-	256,383	-	-	29,883	-	-	-	286,266	78,490	364,756
處分透過其他綜合損益按公允價值衡量之權益工具	六(三)	-	-	-	-	(915)	-	915	-	-	-	-
子公司購入母公司之股票視為庫藏股票	六(二十)	-	-	-	-	-	-	-	(114,476)	(114,476)	(185,260)	(299,736)
非控制權益增減		-	-	-	-	-	-	-	-	-	(407,962)	(407,962)
6月30日餘額		\$ 5,123,269	\$ 10,640,206	\$ 3,445,937	\$ 2,363,760	\$ 4,774,078	(\$ 2,507,914)	(\$ 699,386)	(\$ 386,542)	\$ 22,753,408	\$ 11,278,403	\$ 34,031,811

後附合併財務報表附註為本合併財務報告之一部分，請併同參閱。

董事長：郭台強

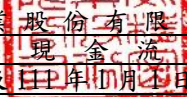


經理人：郭台強



會計主管：卜慶藩




 正 歲 精 密 工 業 股 份 有 限 公 司 及 子 公 司
 合 併 現 金 流 量 表
 民 國 112 年 及 111 年 1 月 1 日 至 6 月 30 日

單位：新台幣仟元

附註	112 年 1 月 1 日 至 6 月 30 日	111 年 1 月 1 日 至 6 月 30 日
營業活動之現金流量		
本期稅前淨利	\$ 457,542	\$ 1,164,329
調整項目		
收益費損項目		
折舊費用(含投資性不動產)	六(十)(十一) (十二)(二十七) (二十九) 1,723,825	1,714,913
攤銷費用	六(十三) (二十九) 69,521	43,114
災害損失	六(二十七) 552,414	-
理賠收入	六(二十七) (520,642)	-
預期信用減損回升利益	十二(二) (54,213)	(15,285)
利息費用	六(二十八) 285,424	169,508
利息收入	六(二十五) (125,641)	(36,003)
處分不動產、廠房及設備損失(利益)	六(二十七) 7,835	(1,939)
處分子公司投資損失	六(二十七) 7,877	-
採用權益法之關聯企業利益之份額	六(九) (98,834)	(116,128)
與營業活動相關之資產/負債變動數		
與營業活動相關之資產之淨變動		
合約資產	(2,144,050)	198,709
應收票據	15,321	13,314
應收帳款	6,951,450	1,776,466
應收帳款-關係人	(22,920)	135,281
其他應收款	317,865	16,806
其他應收款-關係人	2,955	(4,040)
存貨	1,782,134	(6,089,237)
預付款項	(328,160)	(1,269,461)
其他流動資產	(43,258)	45,184
其他非流動資產	(64,702)	(136,424)
與營業活動相關之負債之淨變動		
合約負債	(329,590)	38,851
應付票據	860	10
應付帳款	(4,316,907)	96,514
應付帳款-關係人	(62,282)	50,373
其他應付款	(1,265,976)	(491,919)
退款負債	15,684	(65,227)
其他流動負債	28,377	(61,674)
其他非流動負債	(106,587)	(11,753)
營運產生之現金流入(流出)	2,735,322	(2,835,718)
收取之利息	125,641	36,003
支付之利息	(279,721)	(167,524)
支付所得稅	(535,169)	(407,772)
營業活動之淨現金流入(流出)	2,046,073	(3,375,011)

(續次頁)


 正 歲 精 密 工 業 股 份 有 限 公 司 及 子 公 司
 合 併 現 金 流 量 表
 民 國 112 年 及 111 年 1 月 1 日 至 6 月 30 日

單位：新台幣仟元

附註	112 年 1 月 1 日 至 6 月 30 日	111 年 1 月 1 日 至 6 月 30 日
投資活動之現金流量		
取得其他綜合損益按公允價值衡量之金融資產	十二(三) \$ -	(\$ 88,780)
透過其他綜合損益按公允價值衡量之金融資產	十二(三)	
減資退回股款	14,755	-
對子公司之收購及取得其他公司資產(扣除所 取得之現金)	六(三十四) -	(199,214)
按攤銷後成本衡量之金融資產	513,340	(286,640)
取得採用權益法之投資	(11,927)	(120,000)
取得不動產、廠房及設備	六(三十五) (1,120,377)	(794,088)
處分不動產、廠房及設備	120,550	8,324
取得無形資產	六(十三) (35,817)	(36,408)
存出保證金減少(增加)	83,407	(1,074,414)
預付設備款增加	(637,132)	(714,016)
投資活動之淨現金流出	(1,073,201)	(3,305,236)
籌資活動之現金流量		
舉借短期借款	六(三十六) 17,868,233	30,793,578
償還短期借款	六(三十六) (18,963,506)	(24,669,121)
應付短期票券增加(減少)	六(三十六) 284,571	(1,291,020)
舉借長期借款	六(三十六) 9,575,963	9,337,000
償還長期借款	六(三十六) (10,025,121)	(6,679,071)
租賃負債本金償還	六(三十六) (156,205)	(145,709)
非控制權益變動數	34,300	2,473,481
籌資活動之淨現金(流出)流入	(1,381,765)	9,819,138
匯率影響數	(633,846)	(37,134)
本期現金及約當現金(減少)增加數	(1,042,739)	3,101,757
期初現金及約當現金餘額	11,246,441	8,707,603
期末現金及約當現金餘額	\$ 10,203,702	\$ 11,809,360

後附合併財務報表附註為本合併財務報告之一部分，請併同參閱。

董事長：郭台強



經理人：郭台強



會計主管：卜慶藩




正歲精密工業股份有限公司及子公司
合併財務報表附註
民國112年及113年第二季

單位：新台幣仟元
(除特別註明者外)

一、公司沿革

正歲精密工業股份有限公司(以下簡稱「本公司」)於民國75年7月14日依中華民國公司法規定奉准設立，並於同年7月31日開始營業。本公司及子公司(以下統稱「本集團」)主要營業項目為塑膠製之射出成型產品及其零組件、模具、各種電子連接器精密端子電子線電子零件及充電器之製造加工裝配買賣等業務。本公司股票自民國88年9月起在台灣證券交易所上市買賣。

二、通過財務報告之日期及程序

本合併財務報告已於民國112年8月11日提報董事會後發布。

三、新發布及修訂準則及解釋之適用

(一)已採用金融監督管理委員會(以下簡稱「金管會」)認可並發布生效之新發布、修正後國際財務報導準則之影響

下表彙列金管會認可並發布生效之民國112年適用之國際財務報導準則之新發布、修正及修訂之準則及解釋：

<u>新發布/修正/修訂準則及解釋</u>	<u>國際會計準則理事會 發布之生效日</u>
國際會計準則第1號之修正「會計政策之揭露」	民國112年1月1日
國際會計準則第8號之修正「會計估計之定義」	民國112年1月1日
國際會計準則第12號之修正「與單一交易所產生之資產及負債有關之遞延所得稅」	民國112年1月1日

本集團經評估上述準則及解釋對本集團財務狀況與財務績效並無重大影響。

(二)尚未採用金管會認可之新發布、修正後國際財務報導準則之影響

無。

(三)國際會計準則理事會已發布但尚未經金管會認可之國際財務報導準則之影響

下表彙列國際會計準則理事會已發布但尚未納入金管會認可之國際財務報導準則之新發布、修正及修訂之準則及解釋：

新發布/修正/修訂準則及解釋	國際會計準則理事會 發布之生效日
國際財務報導準則第10號及國際會計準則第28號之修正「投資者與其關聯企業或合資間之資產出售或投入」	待國際會計準則理事會決定
國際財務報導準則第16號之修正「售後租回中之租賃負債」	民國113年1月1日
國際財務報導準則第17號「保險合約」	民國112年1月1日
國際財務報導準則第17號「保險合約」之修正	民國112年1月1日
國際財務報導準則第17號之修正「初次適用國際財務報導準則第17號及國際財務報導準則第9號—比較資訊」	民國112年1月1日
國際會計準則第1號之修正「負債之流動或非流動分類」	民國113年1月1日
國際會計準則第1號之修正「具合約條款之非流動負債」	民國113年1月1日
國際會計準則第7號及國際財務報導準則第7號之修正「供應商融資安排」	民國113年1月1日
國際會計準則第12號之修正「國際租稅變革—支柱二規則範本」	民國112年5月23日

本集團現正持續評估上述準則及解釋對本集團財務狀況與財務績效之影響，相關影響待評估完成時予以揭露。

四、重大會計政策之彙總說明

重大會計政策除遵循聲明、編製基礎、合併基礎及新增部分說明如下，餘與民國111年度合併財務報表附註四相同。除另有說明外，此等政策在所有報導期間一致地適用。

(一)遵循聲明

1. 本合併財務報告係依據證券發行人財務報告編製準則與金管會認可並發布生效之國際會計準則第34號「期中財務報導」編製。
2. 本合併財務報告應併同民國111年度合併財務報告閱讀。

(二)編製基礎

1. 除下列重要項目外，本合併財務報告係按歷史成本編製：
 - (1) 按公允價值衡量之透過損益按公允價值衡量之金融資產及負債(包括衍生工具)。
 - (2) 按公允價值衡量之透過其他綜合損益按公允價值衡量之金融資產。
 - (3) 按退休基金資產減除確定福利義務現值之淨額認列之確定福利負債。
2. 編製符合金管會認可並發布生效之國際財務報導準則、國際會計準則、解釋及解釋公告(以下簡稱 IFRSs)之財務報表需要使用一些重要會計估計，在應用本集團的會計政策過程中亦需要管理階層運用其判斷，涉及高度判斷或複雜性之項目，或涉及合併財務報告之重大假設及估計之項目，請

詳附註五說明。

(三) 合併基礎

1. 合併財務報告編製原則

本合併財務報告之編製原則與民國 111 年度合併財務報告相同。

2. 列入合併財務報告之子公司：

投資公司名稱	子公司名稱	業務性質	所持股權百分比			說明
			112年 6月30日	111年 12月31日	111年 6月30日	
本公司	CU INTERNATIONAL LTD. (CU)	電子零組件製造及轉投資相關事業	100	100	100	註12、13
本公司	CULINK INTERNATIONAL LTD. (CULINK)	轉投資相關事業	100	100	100	
本公司	富士臨國際投資股份有限公司 (富士臨投資)	一般投資業務	100	100	100	註12、13
本公司	富崑國際投資股份有限公司 (富崑投資)	一般投資業務	100	100	100	註12、13
本公司	達智科技股份有限公司 (達智)	有線無線通訊器材製造買賣	97	97	97	
本公司	大崑精工股份有限公司 (大崑精工)	電子零組件製造及買賣	100	100	100	
本公司	FOXLINK TECHNOLOGY LTD. (FOXLINK TECH)	轉投資相關事業	100	100	100	
本公司	岳昇有限公司(岳昇)	電鍍加工服務	100	100	100	
本公司	SINOBEST BROTHERS LIMITED (SINOBEST)	轉投資相關事業	91.19	91.19	91.19	
本公司	FOXLINK ARIZONA INC. (FOXLINK ARIZONA)	能源服務管理	100	100	100	註2
CU	富港電子(東莞)有限公司 (富港東莞)	電子零組件製造及買賣	100	100	100	註12、13
CU	NEW START INDUSTRIES LTD. (NEW START)	轉投資相關事業	100	100	100	
CU	富港電子(昆山)有限公司 (富港昆山)	電子零組件製造及買賣	100	100	100	註12、13
CU	東莞富士昌電腦有限公司 (富士昌)	電子零組件製造及買賣	100	100	100	
CU	富士臨工業(天津)有限公司 (富士臨天津)	電子零組件製造及買賣	25	25	25	
CU	東莞富強電子有限公司 (東莞富強)	電子零組件製造及買賣	83.17	83.17	83.17	註12、13
CU	富士灣電能(天津)有限公司 (富士灣)	電子零組件製造及買賣	100	100	100	
CU	昆山富士錦電子有限公司 (富士錦)	電子零組件製造及買賣	49.98	49.98	49.98	
CU	SOLTERAS LIMITED (SOLTERAS)	一般投資業務	100	100	100	
CU	富士能電子(昆山)有限公司 (富士能昆山)	電子零組件製造及買賣	100	100	100	

投資公司名稱	子公司名稱	業務性質	所持股權百分比			說明
			112年 6月30日	111年 12月31日	111年 6月30日	
CU	富士祥研發中心(昆山)有限公司(富士祥昆山)	電子零組件製造及買賣	100	100	100	
CU	富港電子(南昌)有限公司(富港南昌)	電子零組件製造及買賣	72	72	72	
CU	富港電子(鹽城)有限公司(富港鹽城)	電子零組件製造及買賣	80	80	80	
CU	富強電子(鹽城)有限公司(富強鹽城)	電子零組件製造及買賣	100	100	100	
CU	富港電子(馬鞍山)有限公司(富港馬鞍山)	電子零組件製造及買賣	32.86	32.86	32.86	
CU	昆山富港投資有限公司(昆山投資)	一般投資業	100	100	100	
CU	FOXLINK TECHNICAL INDIA PRIVATE LIMITED (FOXLINK INDIA)	電子零組件製造及買賣	34.45	34.30	34.30	註6
CU	富港電子(徐州)有限公司(富港徐州)	電子零組件製造及買賣	21.62	21.62	21.62	註12、13
NEW START	富港電子(天津)有限公司(富港天津)	電子零組件製造及買賣	100	100	100	
NEW START	富士臨工業(天津)有限公司(富士臨天津)	電子零組件製造及買賣	75	75	75	
NEW START	常州鑫歲車能創業投資有限公司(常州鑫歲)	一般投資業	50	50	50	
NEW START	富港電子(徐州)有限公司(富港徐州)	電子零組件製造及買賣	27.03	27.03	27.03	註12、13
富港天津	富展電子(上海)有限公司(富展上海)	電子零組件製造及買賣	-	46.93	46.93	註3
富港天津	昆山富士錦電子有限公司(富士錦)	電子零組件製造及買賣	50.02	50.02	50.02	
富港天津	富港電子(南昌)有限公司(富港南昌)	電子零組件製造及買賣	28	28	28	
富港天津	富港電子(馬鞍山)有限公司(富港馬鞍山)	電子零組件製造及買賣	50.71	50.71	50.71	
富士錦	蘇州科鈞銳汽車科技有限公司(科鈞銳)	買賣製造業	55.56	55.56	55.56	
富士錦	富士能科技股份有限公司(富士能科技)	電子零組件製造及買賣	100	100	100	
CULINK	PACIFIC WEALTH LIMITED (PACIFIC WEALTH)	控股及轉投資事業	100	100	100	
CULINK	FOXLINK TECHNICAL INDIA PRIVATE LIMITED (FOXLINK INDIA)	電子零組件製造及買賣	65.55	65.70	65.70	註6
CULINK	FOXLINK POWERBANK INTERNATIONAL TECHNOLOGY PRIVATE LIMITED (FOXLINK POWERBANK)	電子零組件製造及買賣	0.73	0.73	0.73	
CULINK	GLORYTEK SCIENCE INDIA PRIVATE LIMITED (GLORYTEK SCIENCE INDIA)	通信和消費電子組件製造銷售	0.73	0.73	0.73	註12、13

投資公司名稱	子公司名稱	業務性質	所持股權百分比			說明
			112年 6月30日	111年 12月31日	111年 6月30日	
CULINK	富港電子(徐州)有限公司 (富港徐州)	電子零組件製造及買賣	51.35	51.35	51.35	註12、13
PACIFIC WEALTH	FOXLINK INTERNATIONAL INC. (FOXLINK)	從事貿易業務	100	100	100	註12、13
昆山投資	東莞富強電子有限公司 (東莞富強)	電子零組件製造及買賣	16.83	16.83	16.83	註12、13
昆山投資	富強電子(馬鞍山)有限公司 (富強馬鞍山)	電子零組件製造及買賣	100	100	100	
昆山投資	富港電子(馬鞍山)有限公司 (富港馬鞍山)	電子零組件製造及買賣	16.43	16.43	16.43	
富士臨投資	藝鑫華仕德科技股份有限公司 (藝鑫華仕德)	軟板及電子零組件製造 及買賣	69.56	69.56	69.56	
富士臨投資	永歲投資控股股份有限公司 (永歲)	一般投資業務	23.67	23.67	23.67	註12、13
富士臨投資	FOXLINK INDIA ELECTRIC PRIVATE LIMITED (FIE)	電子零組件製造及買賣	10.22	10.22	11.57	註7
富士臨投資	FOXLINK VIETNAM CO., LTD. (FV)	電子零組件製造及買賣	100	100	100	
藝鑫華仕德	VALUE SUCCESS LIMITED (VALUE SUCCESS)	控股及轉投資業務	100	100	100	
VALUE SUCCESS	CAPITAL GUARDIAN LIMITED (CAPITAL)	控股及轉投資業務	100	100	100	
CAPITAL	香港華仕德電路技術有限公司 (華仕德技術)	控股及轉投資業務	100	100	100	
華仕德技術	富展電子(上海)有限公司 (富展上海)	電子零組件製造及買賣	-	53.07	53.07	註3
達智	BENEFIT RIGHT LTD. (BENEFIT)	轉投資相關事業	100	100	100	
BENEFIT	POWER CHANNEL LIMITED (POWER)	轉投資相關事業	64.25	64.25	64.25	
大歲精工	CE LINK INTERNATIONAL LTD. (CELINK)	電子零組件製造及買賣	100	100	100	
FOXLINK TECH	SINOBEST BROTHERS LIMITED (SINOBEST)	電子零組件製造及買賣	8.81	8.81	8.81	
SINOBEST	FOXLINK MYANMAR COMPANY LIMITED (FOXLINK MYANMAR)	電子零組件製造及買賣	100	100	100	註5
富歲投資	晶實科技股份有限公司(晶實)	電子零組件買賣	51	51	51	
富歲投資	逢緯國際股份有限公司(逢緯)	電子零組件買賣	100	100	100	
富歲投資	志得投資股份有限公司 (志得投資)	一般投資業	100	100	100	註12、13
富歲投資	森歲能源股份有限公司 (森歲)	機械安裝及配管工程業	8.64	8.64	8.64	註12、13
富歲投資	永歲投資控股股份有限公司 (永歲)	一般投資業務	5.97	5.97	5.97	註12、13
富歲投資	FOXLINK INDIA ELECTRIC PRIVATE LIMITED (FIE)	電子零組件製造及買賣	89.78	89.78	88.43	註7

投資公司名稱	子公司名稱	業務性質	所持股權百分比			說明
			112年 6月30日	111年 12月31日	111年 6月30日	
志得投資	永歲投資控股股份有限公司 (永歲)	一般投資業務	8.55	8.55	8.55	註12、13
晶實	晶盛科技股份有限公司(晶盛)	電子零組件買賣	100	100	100	
晶實	晶實香港有限公司(晶實香港)	電子零組件買賣	51	51	51	
晶實	晶競科技股份有限公司(晶競)	電子零組件買賣	100	100	100	
晶實	浚喆股份有限公司(浚喆)	疏濬業	-	-	25	註9
晶實香港	晶實澳門一人有限公司 (晶實澳門)	電子零組件買賣	-	-	-	註4
晶實香港	ASHOP CO., LTD. (ASHOP)	電子零組件買賣	100	100	100	
富港昆山	昆山富港電子貿易有限公司 (昆山貿易)	電子零組件買賣	51	51	51	
昆山貿易	上海富港電子貿易有限公司 (上海貿易)	電子零組件買賣	100	100	100	
昆山貿易	昆山富士優貿易有限公司 (昆山富士優)	電子零組件買賣	100	100	100	
昆山貿易	上海標竿信息科技有限公司 (上海標竿)	電子零組件買賣	100	100	100	
永歲	勁永國際股份有限公司(勁永)	電子零組件製造及買賣	100	100	100	註12、13
永歲	歲強科技股份有限公司(歲強)	影像掃描器及多功能事務機等之製造及買賣	100	100	100	註12、13
永歲	光耀科技股份有限公司(光耀)	光學鏡頭組及光通訊產品之製造及買賣	100	100	100	註12、13
永歲	世豐電力股份有限公司(世豐)	能源管理服務	16.30	16.30	16.30	
勁永	勁永國際股份(香港)有限公司 (勁永香港)	電子零組件買賣	100	100	100	
勁永	PQI JAPAN CO., LTD. (PQI JAPAN)	電子零組件買賣	100	100	100	
勁永	SYSCOM DEVELOPMENT CO., LTD. (SYSCOM)	專業投資公司	100	100	100	
勁永	APIX LIMITED (APIX)	專業投資公司	100	100	100	註12、13
勁永	PQI MOBILITY INC. (PQI MOBILITY)	專業投資公司	-	-	100	註10
勁永	勁富國際股份有限公司(勁富)	醫療器材買賣	100	100	100	
勁永	森歲能源股份有限公司(森歲)	能源服務管理	47.63	47.63	47.63	註8、 12、13
SYSCOM	FOXLINK POWERBANK INTERNATIONAL TECHNOLOGY PRIVATE LIMITED (FOXLINK POWERBANK)	電子零組件製造及買賣	99.27	99.27	99.27	
PQI MOBILITY	勁永科技(鹽城)有限公司 (勁永鹽城)	電子零組件製造及買賣	-	-	100	註10、13
APIX	中旋實業有限公司(中旋實業)	電子產品買賣	100	100	100	註5、 12、13
APIX	PERENNIAL ACE LIMITED (PERENNIAL)	專業投資公司	100	100	100	
中旋實業	中旋有限公司(中旋)	電子產品買賣	100	100	100	註5、 12、13

投資公司名稱	子公司名稱	業務性質	所持股權百分比			說明
			112年 6月30日	111年 12月31日	111年 6月30日	
PERENNIAL	晶實香港有限公司(晶實香港)	電子產品買賣	24.50	24.50	24.50	
森崴	富崴能源股份有限公司 (富崴能源)	能源服務管理	100	100	100	註12、13
森崴	欣鑫天然氣股份有限公司 (欣鑫天然氣)	能源服務管理	80	80	80	
森崴	昆山九崴信息科技有限公司 (昆山九崴)	供應鏈金融能源服務管理	100	100	100	
森崴	富威電力股份有限公司 (富威電力)	能源服務管理	80.23	80.23	80.23	
森崴	浚喆股份有限公司(浚喆)	疏濬業	-	-	33.50	註9
森崴	九崴電力股份有限公司 (九崴電力)	天然氣發電業務	100	100	100	
森崴	逸風能源科技股份有限公司 (逸風能源)	能源服務管理	100	100	100	註2
森崴	元杉森林自然資源股份有限公司 (元杉森林)	造林業	100	100	100	註2
森崴	帝崴電力股份有限公司 (帝崴電力)	發電業	100	100	100	註2
森崴	冠崴電力股份有限公司 (冠崴電力)	發電業	100	100	100	註2
富崴能源	亮崴電力股份有限公司 (亮崴電力)	發電業	100	100	100	註2
富崴能源	信崴電力股份有限公司 (信崴電力)	發電業	100	-	-	註1
富威電力	旭威認證股份有限公司 (旭威認證)	能源技術服務業	100	-	-	註1
勁永香港	勁永科技(鹽城)有限公司 (勁永鹽城)	電子零組件製造及買賣	100	100	-	註10、12
勁永鹽城	勁永徐州新能源有限公司 (勁永徐州)	電子零組件製造及買賣	100	100	100	
崴強	ACCU-IMAGE TECHNOLOGY LIMITED (AITL)	影像掃描器及多功能事務機等之製造及買賣	100	100	100	註12、13
崴強	世豐電力股份有限公司(世豐)	能源管理服務	34.70	34.70	34.70	
AITL	POWER CHANNEL LIMITED (POWER)	從事控股及轉投資業務	35.75	35.75	35.75	
AITL	東莞富崴電子有限公司 (東莞富崴)	影像掃描器及多功能事務機等之製造業務	100	100	100	註12、13
AITL	東莞富彰精密工業有限公司 (東莞富彰)	模具開發及塑件製造	100	100	100	
AITL	威海富康電子有限公司 (威海富康)	影印機及掃瞄器等零件、模具之製造及銷售	100	100	100	註12
AITL	東莞漢陽電腦有限公司 (東莞漢陽)	影像掃描器及多功能事務機等之製造及不動產之投資業務	100	100	100	
光耀	GLORY TEK (BVI) CO., LTD. (GLORY TEK)	一般投資業務	100	100	100	註12、13
GLORY TEK	GLORY OPTICS (BVI) CO., LTD. (GLORY OPTICS)	貿易業務	100	100	100	註12、13
GLORY TEK	GLORY TEK(SAMOA) CO., LTD. (GLORY TEK (SAMOA))	一般投資業務	100	100	100	註12、13

投資公司名稱	子公司名稱	業務性質	所持股權百分比			說明
			112年 6月30日	111年 12月31日	111年 6月30日	
GLORY TEK	GLORYTEK SCIENCE INDIA PRIVATE LIMITED (GLORYTEK SCIENCE INDIA)	通信和消費電子組件製造銷售	99.27	99.27	99.27	註12、13
GLORY TEK (SAMOA)	光耀光電(蘇州)有限公司 (光耀光電蘇州)	生產加工及銷售光學鏡頭零組件等產品	100	100	100	註12、13
GLORY TEK (SAMOA)	光耀光學(鹽城)有限公司 (光耀光學鹽城)	生產加工及銷售光學鏡頭零組件等產品	46.82	34.88	34.88	註11、12、13
GLORY OPTICS	耀崑光電(鹽城)有限公司 (耀崑光電鹽城)	生產加工及銷售光學鏡頭零組件等產品	100	100	100	註12、13
耀崑光電鹽城	鹽城耀崑科技有限公司 (耀崑科技)	生產加工及銷售光學鏡頭零組件等產品	100	100	100	註12、13
光耀光電蘇州	光耀光學(鹽城)有限公司 (光耀光學鹽城)	生產加工及銷售光學鏡頭零組件等產品	53.18	65.12	65.12	註11、12、13

註 1：係於民國 112 年間成立及出資或取得。

註 2：係於民國 111 年間成立及出資或取得。

註 3：業於民國 112 年間解散或完成清算程序。

註 4：業於民國 111 年間解散或完成清算程序。

註 5：其會計年度為四月制，為編製合併財務報告之目的，已要求該公司另行編製曆年制之財務報表作為合併報表之編製主體。

註 6：CU 與 CULINK 於民國 112 年 3 月現金增資 FOXLINK INDIA，增資後分別持有 34.45%及 65.55%，合計持有 FOXLINK INDIA 100%股權。

註 7：富士臨投資與富崑投資於民國 111 年間增資 FIE，增資後富士臨投資與富崑投資分別持有 10.22%及 89.78%，合計持有 FIE 100%股權。

註 8：森崑於民國 111 年 5 月 10 日辦理現金增資，富崑投資及勁永並未依持股比例認列，致持股由 9.10%及 50.18%比例分別變更為 8.64%及 47.63%。

註 9：本集團業已於民國 111 年 12 月處分浚喆全數股權，請詳六、(三十五)之說明。

註 10：PQI MOBILITY INC. 於民國 111 年 10 月完成註銷登記，故改由勁永國際(香港)股份有限公司持有勁永科技(鹽城)有限公司 100%股權。

註 11：GLORY TEK (SAMOA)及光耀光電蘇州共同持有光耀光學鹽城 100%股權。

註 12：民國 112 年 6 月 30 日之財務報表係經會計師核閱。

註 13：民國 111 年 6 月 30 日之財務報表係經會計師核閱。

3. 未列入合併財務報告之子公司：

投資公司名稱	子公司名稱	業務性質	所持股權百分比			說明
			112年 6月30日	111年 12月31日	111年 6月30日	
富士臨	藝鑫精密工業股份有限公司	生產電子零組件及電子機械器材等製造業務	75	75	75	註1
晶實	大億數位科技股份有限公司	電子零組件之製造買賣	60	60	60	註2

註 1：總資產僅佔本公司總資產百分比甚微，且業於民國 93 年 10 月 5 日經經濟部核准解散登記，刻正清算程序中，故未列入合併報表。

註 2：總資產僅佔本公司總資產百分比甚微，且業於民國 99 年 7 月 7 日經經濟部核准解散登記，刻正清算程序中，故未列入合併報表。

4. 子公司會計期間不同之調整及處理方式：

(1) 中旋實業公司及中旋公司係勁永公司於香港及澳門地區取得之子孫公司，其會計年度為四月制，為編製合併財務報告之目的，勁永公司已要求中旋實業公司及中旋公司另行編製曆年制之財務報告作為合併報表之編製主體。

(2) FOXLINK MYANMAR 係 SINOBEST 於緬甸地區取得之子公司，其會計年度為四月制，為編製合併財務報告之目的，SINOBEST 已要求 FOXLINK MYANMAR 另行編製曆年制之財務報表作為合併報表之編製主體。

5. 重大限制：無。

6. 對本集團具重大性之非控制權益之子公司：

本集團民國 112 年 6 月 30 日、111 年 12 月 31 日及 111 年 6 月 30 日非控制權益總額分別為 \$11,278,403、\$11,835,496 及 \$11,611,821，下列為對本集團具重大性之非控制權益及所屬子公司之資訊：

子公司名稱	主要 營業場所	非控制權益					
		112年6月30日		111年12月31日		111年6月30日	
		金額	持股 百分比	金額	持股 百分比	金額	持股 百分比
永歲	台灣	<u>\$ 4,325,684</u>	61.81	<u>\$ 4,826,603</u>	61.81	<u>\$ 4,637,844</u>	61.81

子公司彙總性財務資訊：

資產負債表

	永歲		
	112年6月30日	111年12月31日	111年6月30日
流動資產	\$ 20,931,880	\$ 20,092,218	\$ 20,794,035
非流動資產	13,020,715	12,296,784	9,459,671
流動負債	(14,270,032)	(12,407,153)	(11,316,544)
非流動負債	(5,293,396)	(5,276,432)	(4,500,234)
淨資產總額	<u>\$ 14,389,167</u>	<u>\$ 14,705,417</u>	<u>\$ 14,436,928</u>

綜合損益表

	永歲	
	112年4月1日 至6月30日	111年4月1日 至6月30日
收入	\$ 3,224,512	\$ 3,101,680
稅前淨利	100,638	182,126
所得稅費用	(43,167)	(67,085)
繼續營業單位本期淨利	16,098	95,097
非控制權益淨利	41,373	19,944
本期淨利	57,471	115,041
其他綜合損益(稅後淨額)	(11,913)	(126,138)
本期綜合損益總額	<u>\$ 45,558</u>	<u>(\$ 11,097)</u>
綜合損益總額歸屬於非控制權益	<u>\$ 52,432</u>	<u>\$ 19,799</u>
支付予非控制權益股利	<u>\$ -</u>	<u>\$ -</u>

	永歲	
	112年1月1日 至6月30日	111年1月1日 至6月30日
收入	\$ 6,035,147	\$ 5,693,812
稅前淨利	156,740	367,161
所得稅費用	(72,810)	(93,873)
繼續營業單位本期淨利	10,298	227,435
非控制權益淨利	73,632	45,853
本期淨利	83,930	273,288
其他綜合損益(稅後淨額)	2,838	(170,301)
本期綜合損益總額	<u>\$ 86,768</u>	<u>\$ 102,987</u>
綜合損益總額歸屬於非控制權益	<u>\$ 81,016</u>	<u>\$ 46,063</u>
支付予非控制權益股利	<u>\$ -</u>	<u>\$ -</u>

現金流量表

	永歲	
	112年1月1日 至6月30日	111年1月1日 至6月30日
營業活動之淨現金流出	(\$ 2,356,311)	(\$ 1,979,775)
投資活動之淨現金流出	(259,435)	(2,130,763)
籌資活動之淨現金流入	1,807,754	7,057,180
匯率變動對現金及約當現金之影響	39,476	93,987
本期現金及約當現金(減少)增加數	(768,516)	3,040,629
期初現金及約當現金餘額	5,732,695	4,968,346
期末現金及約當現金餘額	<u>\$ 4,964,179</u>	<u>\$ 8,008,975</u>

五、重大會計判斷、估計及假設不確性之主要來源

本期無重大變動，請參閱民國 111 年合併財務報告附註五。

六、重要會計項目之說明

(一)現金及約當現金

	112年6月30日	111年12月31日	111年6月30日
庫存現金及週轉金	\$ 29,630	\$ 32,183	\$ 26,954
支票存款及活期存款	5,428,066	7,136,651	8,372,602
約當現金			
定期存款	4,676,067	4,015,782	3,409,804
短期票券	69,939	61,825	-
合計	<u>\$ 10,203,702</u>	<u>\$ 11,246,441</u>	<u>\$ 11,809,360</u>

1. 本集團往來之金融機構信用品質良好，且本集團與多家金融機構往來以分散信用風險，預期發生違約之可能性甚低。

2. 有關本集團將現金及約當現金提供作為質押擔保之情形請詳附註八。

(二)透過損益按公允價值衡量之金融資產及負債

1. 民國 112 年 6 月 30 日、111 年 12 月 31 日及 111 年 6 月 30 日之透過損益按公允價值衡量之金融資產及負債餘額皆為 \$0。

2. 透過損益按公允價值衡量之金融資產/負債認列於損益之明細如下：

	112年4月1日 至6月30日	111年4月1日 至6月30日
強制透過損益按公允價值衡量之金融資產及負債		
遠期外匯合約-評價損益	\$ 2	\$ -
遠期外匯合約-已結清損益	(1,290)	-
合計	(\$ 1,288)	\$ -
	112年1月1日 至6月30日	111年1月1日 至6月30日
強制透過損益按公允價值衡量之金融資產及負債		
遠期外匯合約-評價損益	\$ -	\$ -
遠期外匯合約-已結清損益	629	-
合計	\$ 629	\$ -

3. 本集團未有將透過損益按公允價值衡量之金融資產提供作為質押擔保之情形。

4. 相關透過損益按公允價值衡量之金融資產信用風險資訊請詳附註十二、(二)。

(三) 透過其他綜合損益按公允價值衡量之金融資產

項 目	112年6月30日	111年12月31日	111年6月30日
非流動項目：			
權益工具			
非上市、上櫃、興櫃股票	\$ 2,422,116	\$ 2,235,952	\$ 1,906,506
評價調整	(880,231)	(714,574)	(706,032)
合計	\$ 1,541,885	\$ 1,521,378	\$ 1,200,474

1. 本集團選擇將屬策略性投資之權益工具分類為透過其他綜合損益按公允價值衡量之金融資產，該等投資於民國 112 年 6 月 30 日、111 年 12 月 31 日及 111 年 6 月 30 日之公允價值分別為 \$1,541,885、\$1,521,378 及 \$1,200,474。

2. 透過其他綜合損益按公允價值衡量之金融資產認列於損益及綜合損益之明細如下：

	112年4月1日 至6月30日	111年4月1日 至6月30日
<u>透過其他綜合損益按公允價值衡量之權益工具</u>		
累積利益或損失因除列轉列保留盈餘	\$ -	\$ -
認列於其他綜合損益之公允價值變動	(\$ 17,604)	\$ -
	112年1月1日 至6月30日	111年1月1日 至6月30日
<u>透過其他綜合損益按公允價值衡量之權益工具</u>		
累積利益或損失因除列轉列保留盈餘	(\$ 915)	\$ -
認列於其他綜合損益之公允價值變動	(\$ 115,252)	(\$ 18,375)

3. 本集團未有將透過其他綜合損益按公允價值衡量之金融資產提供作為質押擔保之情形。
4. 相關透過其他綜合損益按公允價值衡量之金融資產信用風險資訊請詳附註十二、(二)。

(四) 按攤銷後成本衡量之金融資產

項目	112年6月30日	111年12月31日	111年6月30日
<u>流動項目：</u>			
資金回台專法款項	\$ 195,018	\$ 184,629	\$ 81,176
三個月以上到期之定期存款	411,177	68,040	190,223
受限制之銀行存款	386,664	1,131,507	533,046
質押定期存款	1,649,025	1,716,728	1,710,000
合計	<u>\$ 2,641,884</u>	<u>\$ 3,100,904</u>	<u>\$ 2,514,445</u>
<u>非流動項目：</u>			
受限制之銀行存款	\$ 22,340	\$ 76,698	\$ 14,032
質押定期存款	373,392	373,354	161,584
合計	<u>\$ 395,732</u>	<u>\$ 450,052</u>	<u>\$ 175,616</u>

1. 在不考慮所持有之擔保品或其他信用增強之情況下，最能代表本集團持有按攤銷後成本衡量之金融資產，於民國 112 年 6 月 30 日、111 年 12 月 31 日及 111 年 6 月 30 日信用風險最大之暴險金額分別為 \$3,037,616、\$3,550,956 及 \$2,690,061。
2. 本集團將按攤銷後成本衡量之金融資產提供作為質押擔保之情形請詳附註八。
3. 相關按攤銷後成本衡量之金融資產信用風險資訊請詳附註十二、(二)。本

集團投資定期存單之交易對象為信用品質良好之金融機構，預期發生違約之可能性甚低。

(五) 應收帳款

	112年6月30日	111年12月31日	111年6月30日
應收帳款	\$ 11,180,963	\$ 18,132,413	\$ 14,704,923
減：備抵損失	(71,754)	(126,750)	(96,316)
	<u>\$ 11,109,209</u>	<u>\$ 18,005,663</u>	<u>\$ 14,608,607</u>

1. 本集團應收帳款之帳齡分析，請詳附註十二、(二)之說明。
2. 民國 112 年 6 月 30 日、111 年 12 月 31 日及 111 年 6 月 30 日之應收帳款餘額均為客戶合約所產生，另於民國 111 年 1 月 1 日客戶合約之應收款餘額為\$16,481,390。
3. 本集團之應收帳款，係依客戶信用等級及帳款可收回期間，作為減損提列計算之基礎。本集團內部訂有客戶信用分級評估政策，由集團經管部門定期或不定期重新評估現有客戶信用分級是否適當，必要時調整之，以掌握客戶最新的狀況。客戶信用分級評估主要依產業營業規模、獲利狀況及金融保險機構給予之評級等相關資訊為評估依據。
本集團針對特定客戶之應收帳款業已投保信用保險，若實際發生呆帳時將獲得 80%~90%之理賠金。截至民國 112 年 6 月 30 日、111 年 12 月 31 日及 111 年 6 月 30 日之特定客戶應收帳款餘額為\$516,174、\$261,101 及 \$675,630。
4. 本集團並未持有任何的擔保品。
5. 相關應收帳款信用風險資訊請詳附註十二、(二)。

(六) 金融資產移轉(民國 112 年 6 月 30 日:無)

1. 本集團與銀行簽訂應收帳款讓售合約，依合約規定無須承擔該些已移轉應收帳款無法回收之風險，僅須負擔因商業糾紛所造成之損失，且本集團對於該些已移轉應收帳款並無任何持續參與，因此本集團除列該些讓售之應收帳款，民國 111 年 12 月 31 日及 111 年 6 月 30 日尚未到期之相關資訊如下：

111年12月31日							
讓售對象	讓售應收		額度	已預支金額	尚可預支金額	已預支金額	提供擔保
	帳款金額	除列金額			(帳列其他應收款)	之利率區間	
台灣銀行	\$ 641,782	\$ 641,782	\$4,606,500	\$ 577,603	\$ 64,179	4.84%-4.92%	無
兆豐銀行	159,223	159,223	1,535,500	143,300	15,923	5.66%	無
111年6月30日							
讓售對象	讓售應收		額度	已預支金額	尚可預支金額	已預支金額	提供擔保
	帳款金額	除列金額			(帳列其他應收款)	之利率區間	
台灣銀行	\$ 361,807	\$ 361,807	\$4,458,000	\$ 321,213	\$ 40,594	1.27%-2.19%	無
花旗銀行	239,975	239,975	239,975	239,975	-	2.59%-3.87%	無
兆豐銀行	669,699	669,699	1,486,000	602,729	66,970	2.64%-2.73%	無

2. 本集團於民國 111 年 12 月 31 日及 111 年 6 月 30 日均有因簽訂讓售合約而簽立本票予部分銀行之情事。

(七) 存貨

	112年6月30日		
	成本	備抵跌價損失	帳面金額
原料	\$ 7,124,622	(\$ 358,805)	\$ 6,765,817
在製品及半成品	2,420,687	(35,121)	2,385,566
製成品(含商品)	6,726,711	(164,381)	6,562,330
在途存貨	25	-	25
合計	<u>\$ 16,272,045</u>	<u>(\$ 558,307)</u>	<u>\$ 15,713,738</u>
	111年12月31日		
	成本	備抵跌價損失	帳面金額
原料	\$ 9,167,963	(\$ 330,700)	\$ 8,837,263
在製品及半成品	3,068,101	(76,882)	2,991,219
製成品(含商品)	6,121,494	(197,750)	5,923,744
在途存貨	58,973	-	58,973
合計	<u>\$ 18,416,531</u>	<u>(\$ 605,332)</u>	<u>\$ 17,811,199</u>
	111年6月30日		
	成本	備抵跌價損失	帳面金額
原料	\$ 10,701,011	(\$ 435,037)	\$ 10,265,974
在製品及半成品	3,342,057	(52,231)	3,289,826
製成品(含商品)	8,184,400	(220,880)	7,963,520
在途存貨	49,177	-	49,177
合計	<u>\$ 22,276,645</u>	<u>(\$ 708,148)</u>	<u>\$ 21,568,497</u>

1. 本集團子公司 FOXLINK INDIA ELECTRIC PRIVATE LIMITED 其位在印度魯帕蒂(TIRUPATI)廠區於民國 112 年 2 月 27 日發生火災，認列存貨之火災損失帳面金額為\$302,830，列報於「其他利益及損失-火災損失」項下，相關說明請詳附註十。

2. 本集團當期認列為費損之存貨成本：

	112年4月1日 至6月30日	111年4月1日 至6月30日
已出售存貨成本	\$ 15,060,106	\$ 19,056,566
存貨回升利益	(2,699)	(11,841)
其他(下腳料收入)	(54,836)	(25,789)
	<u>\$ 15,002,571</u>	<u>\$ 19,018,936</u>

	<u>112年1月1日 至6月30日</u>	<u>111年1月1日 至6月30日</u>
已出售存貨成本	\$ 31,649,309	\$ 35,087,847
存貨(回升利益)跌價損失	(47,025)	24,205
其他(下腳料收入)	(123,617)	(139,602)
	<u>\$ 31,478,667</u>	<u>\$ 34,972,450</u>

本集團於民國 112 年及 111 年 4 月 1 日至 6 月 30 日暨 112 年及 111 年 1 月 1 日至 6 月 30 日因出售部分已提列呆滯及跌價損失之存貨，而導致存貨淨變現價值回升。

(八) 預付款項

	<u>112年6月30日</u>	<u>111年12月31日</u>	<u>111年6月30日</u>
預付工程款	\$ 4,453,493	\$ 4,192,448	\$ 3,011,270
留抵稅額	1,349,434	1,135,339	1,118,198
其他	592,830	739,810	553,282
	<u>\$ 6,395,757</u>	<u>\$ 6,067,597</u>	<u>\$ 4,682,750</u>

(九) 採用權益法之投資

被投資公司	112年6月30日		111年12月31日	
	帳列數	持股比例	帳列數	持股比例
關聯企業：				
協創數據技術有限公司	\$ 1,616,822	16.89%	\$ 1,265,605	19.94%
中影股份有限公司	1,610,628	17.49%	1,653,741	17.49%
維熹科技股份有限公司	1,303,684	18.84%	1,278,262	18.84%
SHINFOX FAR EAST COMPANY PTE. LTD.	987,719	40.00%	-	-
中佳電力事業股份有限公司	-	-	170,089	20.00%
東莞市本潤機器人科技股份有限公司	124,189	31.03%	128,687	31.03%
中影文創股份有限公司	97,225	42.86%	128,032	42.86%
TEGNA ELECTRONICS PRIVATE LIMITED	39,246	30.00%	36,222	30.00%
眾意能源股份有限公司	32,901	36.76%	33,353	36.76%
星科國際股份有限公司	10,027	15.38%	9,884	15.38%
訊強通訊股份有限公司	(22,647)	21.43%	(22,732)	21.43%
	5,799,794		4,681,143	
合資：				
彰品風力發電股份有限公司	106,233	50.00%	116,102	50.00%
GRID RESPONSE LLC	12,198	50.00%	-	-
	118,431		116,102	
預付投資款：				
JOURN TA BROTHERS LIMITED	227,072		227,072	
SHINFOX FAR EAST COMPANY PTE. LTD.	-		981,545	
杭州震拓動力技術開發服務有限公司	132,238		132,238	
	359,310		1,340,855	
加：長期股權投資貸方餘額轉列「其他非流動負債」科目				
	22,647		22,732	
	<u>\$ 6,300,182</u>		<u>\$ 6,160,832</u>	

被投資公司	111年6月30日	
	帳列數	持股比例
關聯企業：		
中影股份有限公司	\$ 1,746,027	17.49%
協創數據技術股份有限公司	1,215,448	19.94%
維熹科技股份有限公司	1,191,722	18.84%
中佳電力事業股份有限公司	174,037	20.00%
中影文創股份有限公司	127,644	42.86%
東莞市本潤機器人科技股份有限公司	124,062	31.03%
TEGNA ELECTRONICS PRIVATE LIMITED	39,385	30.00%
眾意能源股份有限公司	33,978	36.76%
星科國際股份有限公司	9,985	15.38%
訊強通訊科技股份有限公司	(22,272)	21.43%
	4,640,016	
合資：		
彰品風力發電股份有限公司	117,987	50.00%
預付投資款：		
JOURN TA BROTHERS LIMITED	151,907	
加：長期股權投資貸方餘額轉列「其他非流動負債」科目	22,272	
	\$ 4,932,182	

1. 民國 112 年及 111 年 4 月 1 日至 6 月 30 日暨 112 年及 111 年 1 月 1 日至 6 月 30 日採權益法之關聯企業及合資損益之份額，除維熹科技股份有限公司係依會計師核閱簽證之財務報告認列，其餘採用權益法之關聯企業及合資損益之份額分別為\$21,709、\$33,245、\$53,826 及\$60,207，係依同期未經會計師核閱財務報告評價認列。

2. 關聯企業

(1)本集團重大關聯企業之基本資訊如下：

公司名稱	主要營業場所	持股比率			關係之性質	衡量方法
		112年 6月30日	112年 12月31日	111年 6月30日		
中影股份	台灣	17.49%	17.49%	17.49%	註	權益法
維熹	台灣	18.84%	18.84%	18.84%	註	權益法

註：本集團之管理階層，於中影股份有限公司及維熹科技股份有限公司擔任部份席次董事會成員，故經判斷本集團具重大影響力。

(2) 本集團重大關聯企業之彙總性財務資訊如下：

資產負債表

	中影股份		
	112年6月30日	111年12月31日	111年6月30日
流動資產	\$ 484,703	\$ 496,469	\$ 512,162
非流動資產	16,436,672	16,700,586	17,226,915
流動負債	(138,560)	(177,177)	(5,093,828)
非流動負債	(6,161,174)	(6,152,277)	(1,249,996)
淨資產總額	<u>\$ 10,621,641</u>	<u>\$ 10,867,601</u>	<u>\$ 11,395,253</u>
占關聯企業淨資產之份額	\$ 1,610,628	\$ 1,653,741	\$ 1,746,027
商譽	-	-	-
關聯企業帳面價值	<u>\$ 1,610,628</u>	<u>\$ 1,653,741</u>	<u>\$ 1,746,027</u>

	維熹		
	112年6月30日	111年12月31日	111年6月30日
流動資產	\$ 5,908,236	\$ 6,236,329	\$ 6,079,666
非流動資產	2,467,683	2,446,796	2,469,748
流動負債	(1,407,195)	(1,426,591)	(1,810,797)
非流動負債	(716,994)	(665,162)	(608,060)
淨資產總額	<u>\$ 6,251,730</u>	<u>\$ 6,591,372</u>	<u>\$ 6,130,557</u>
占關聯企業淨資產之份額	\$ 1,267,095	\$ 1,241,673	\$ 1,155,133
商譽	36,589	36,589	36,589
關聯企業帳面價值	<u>\$ 1,303,684</u>	<u>\$ 1,278,262</u>	<u>\$ 1,191,722</u>

綜合損益表

	中影股份	
	112年4月1日 至6月30日	111年4月1日 至6月30日
收入	<u>\$ 126,975</u>	<u>\$ 121,448</u>
繼續營業單位本期淨利	\$ 3,477	\$ 7,278
其他綜合損益(稅後淨額)	(17,604)	-
本期綜合損益總額	<u>(\$ 14,127)</u>	<u>\$ 7,278</u>
自關聯企業收取之股利	<u>\$ -</u>	<u>\$ -</u>

	中影股份	
	112年1月1日 至6月30日	111年1月1日 至6月30日
收入	\$ 251,079	\$ 235,032
繼續營業單位本期淨利	\$ 2,356	\$ 12,578
其他綜合損益(稅後淨額)	(385,330)	(7,495)
本期綜合損益總額	(\$ 382,974)	\$ 5,083
自關聯企業收取之股利	\$ -	\$ -

	維熹	
	112年4月1日 至6月30日	111年4月1日 至6月30日
收入	\$ 1,371,068	\$ 1,553,132
繼續營業單位本期淨利	\$ 143,691	\$ 182,557
其他綜合損益(稅後淨額)	(121,752)	(34,414)
本期綜合損益總額	\$ 21,939	\$ 148,143
自關聯企業收取之股利	\$ -	\$ -

	維熹	
	112年1月1日 至6月30日	111年1月1日 至6月30日
收入	\$ 2,668,194	\$ 2,988,036
繼續營業單位本期淨利	\$ 237,341	\$ 296,786
其他綜合損益(稅後淨額)	(103,953)	122,484
本期綜合損益總額	\$ 133,388	\$ 419,270
自關聯企業收取之股利	\$ -	\$ -

(3) 本集團個別不重大關聯企業(註)之帳面金額及其經營結果之份額彙總如下：

民國 112 年 6 月 30 日、111 年 12 月 31 日及 111 年 6 月 30 日，本集團個別不重大關聯企業之帳面金額合計分別為 \$2,885,482、\$1,749,140 及 \$1,820,254。

	112年4月1日 至6月30日	111年4月1日 至6月30日
繼續營業單位本期淨利	\$ 287,105	(\$ 69,020)
本期綜合損益總額	\$ 287,105	(\$ 69,020)

	112年1月1日 至6月30日	111年1月1日 至6月30日
繼續營業單位本期淨利	\$ 497,106	\$ 50,753
本期綜合損益總額	<u>\$ 497,106</u>	<u>\$ 50,753</u>

註：協創數據、中影文創、訊強、星科、中佳電力、本潤、眾意能源、TEGNA ELECTRONICS PRIVATE LIMITED 及 SHINFOX FAR EAST COMPANY PTE. LTD.。

(4)本集團之重大關聯企業有公開市場報價者，其公允價值如下：

	112年6月30日	111年12月31日	111年6月30日
維熹	<u>\$ 1,245,588</u>	<u>\$ 1,102,980</u>	<u>\$ 960,372</u>

3. 合資

本集團個別不重大合資(註)之帳面金額及其經營結果之份額彙總如下：

民國 112 年 6 月 30 日、111 年 12 月 31 日及 111 年 6 月 30 日，本集團個別不重大合資之帳面金額合計分別為\$118,431、\$116,102 及\$117,987。

	112年4月1日 至6月30日	111年4月1日 至6月30日
繼續營業單位本期淨利	(\$ 232)	(\$ 345)
本期綜合損益總額	<u>(\$ 232)</u>	<u>(\$ 345)</u>
	112年1月1日 至6月30日	111年1月1日 至6月30日
繼續營業單位本期淨利	(\$ 567)	(\$ 345)
本期綜合損益總額	<u>(\$ 567)</u>	<u>(\$ 345)</u>

註：彰品風力、GRID RESPONSE LLC。

4. 本集團持有維熹科技股份有限公司 18.84% 股權，為該公司單一最大股東，惟本集團對該公司僅為策略性投資，並未參與該公司之實質營運，且最近期股東會其他股東之積極參與顯示本集團不具有實際能力單方主導其攸關活動，故判斷對該公司不具控制，僅具重大影響。
5. 本集團於民國 103 年 5 月 15 日與個人簽訂股權買賣協議書，約定以 \$150,000 仟元向本集團購買所持有之創視紀全部股權。截至民國 112 年 6 月 30 日止，尚未收回之價款為 \$141,000 仟元(帳列「1200 其他應收款」)，故已提列備抵減損損失 \$141,000 仟元。
6. 中佳電力事業股份有限公司於民國 112 月 1 月 29 日辦理現金增資發行新股，本集團未依持股比例認購而喪失重大影響力，持有該公司之股權由 20% 降至 8%，續後帳列透過其他綜合損益按公允價值衡量之金融資產。

7. 本集團民國 112 年 6 月 30 日之預付投資款，係用於投資 JOURN TA BROTHERS LIMITED 及杭州寰拓動力技術開發服務有限公司，惟尚未辦理變更登記完竣。

(以下空白)

(十) 不動產、廠房及設備

	112年						合計
	土地	房屋及建築	機器設備	辦公設備	其他	未完工程	
1月1日							
成本	\$ 412,428	\$ 16,014,299	\$ 15,483,038	\$ 549,366	\$ 5,166,840	\$ 1,097,319	\$ 38,723,290
累計折舊及減損	-	(4,321,071)	(9,457,802)	(395,524)	(3,625,647)	-	(17,800,044)
	<u>\$ 412,428</u>	<u>\$ 11,693,228</u>	<u>\$ 6,025,236</u>	<u>\$ 153,842</u>	<u>\$ 1,541,193</u>	<u>\$ 1,097,319</u>	<u>\$ 20,923,246</u>
1月1日	\$ 412,428	\$ 11,693,228	\$ 6,025,236	\$ 153,842	\$ 1,541,193	\$ 1,097,319	\$ 20,923,246
增添	54,772	35,291	620,801	19,144	310,649	87,918	1,128,575
處分	-	(71,593)	(36,472)	(4,869)	(15,451)	-	(128,385)
減少(註)	-	(1,327,364)	-	-	-	-	(1,327,364)
火災毀損	-	-	(212,017)	(16,562)	(21,005)	-	(249,584)
重分類	-	144,463	105,545	11,048	217,475	(1,871)	476,660
折舊費用	-	(187,969)	(996,295)	(39,188)	(287,098)	-	(1,510,550)
淨兌換差額	-	(216,613)	(99,534)	(1,208)	(33,933)	1,616	(349,672)
6月30日	<u>\$ 467,200</u>	<u>\$ 10,069,443</u>	<u>\$ 5,407,264</u>	<u>\$ 122,207</u>	<u>\$ 1,711,830</u>	<u>\$ 1,184,982</u>	<u>\$ 18,962,926</u>
6月30日							
成本	\$ 467,200	\$ 14,242,973	\$ 14,109,671	\$ 501,890	\$ 5,176,997	\$ 1,184,982	\$ 35,683,713
累計折舊及減損	-	(4,173,530)	(8,702,407)	(379,683)	(3,465,167)	-	(16,720,787)
	<u>\$ 467,200</u>	<u>\$ 10,069,443</u>	<u>\$ 5,407,264</u>	<u>\$ 122,207</u>	<u>\$ 1,711,830</u>	<u>\$ 1,184,982</u>	<u>\$ 18,962,926</u>

註：請詳附註九、(一)2.之說明。

	111年						
	土地	房屋及建築	機器設備	辦公設備	其他	未完工程	合計
1月1日							
成本	\$ 412,428	\$ 15,758,297	\$ 14,361,180	\$ 496,163	\$ 5,018,465	\$ 967,680	\$ 37,014,213
累計折舊及減損	-	(3,939,028)	(8,298,577)	(348,110)	(3,403,530)	-	(15,989,245)
	<u>\$ 412,428</u>	<u>\$ 11,819,269</u>	<u>\$ 6,062,603</u>	<u>\$ 148,053</u>	<u>\$ 1,614,935</u>	<u>\$ 967,680</u>	<u>\$ 21,024,968</u>
1月1日	\$ 412,428	\$ 11,819,269	\$ 6,062,603	\$ 148,053	\$ 1,614,935	\$ 967,680	\$ 21,024,968
增添	-	738	471,529	26,626	109,009	192,536	800,438
處分	-	-	(2,673)	(3,229)	(483)	-	(6,385)
重分類	-	86,270	69,494	11,563	34,485	50,499	252,311
折舊費用	-	(201,923)	(1,024,824)	(43,705)	(279,569)	-	(1,550,021)
淨兌換差額	-	220,764	101,231	6,718	35,145	7,388	371,246
6月30日	<u>\$ 412,428</u>	<u>\$ 11,925,118</u>	<u>\$ 5,677,360</u>	<u>\$ 146,026</u>	<u>\$ 1,513,522</u>	<u>\$ 1,218,103</u>	<u>\$ 20,892,557</u>
6月30日							
成本	\$ 412,428	\$ 16,087,078	\$ 14,719,861	\$ 528,338	\$ 5,068,075	\$ 1,218,103	\$ 38,033,883
累計折舊及減損	-	(4,161,960)	(9,042,501)	(382,312)	(3,554,553)	-	(17,141,326)
	<u>\$ 412,428</u>	<u>\$ 11,925,118</u>	<u>\$ 5,677,360</u>	<u>\$ 146,026</u>	<u>\$ 1,513,522</u>	<u>\$ 1,218,103</u>	<u>\$ 20,892,557</u>

1. 本集團子公司 FOXLINK INDIA ELECTRIC PRIVATE LIMITED 其位在印度魯帕蒂(TIRUPATI)廠區於民國 112 年 2 月 27 日發生火災，認列設備之火災損失帳面金額為\$249,584，列報於「其他利益及損失-火災損失」項下，相關說明請詳附註十。
2. 不動產、廠房及設備借款成本資本化金額及利率區間：(民國 111 年 4 月 1 日至 6 月 30 日暨 111 年 1 月 1 日至 6 月 30 日：無。)

	<u>112年4月1日至6月30日</u>	
資本化金額	\$	10,567
資本化利率區間		2.5811%~2.6876%
	<u>112年1月1日至6月30日</u>	
資本化金額	\$	19,800
資本化利率區間		2.5811%~2.6876%

3. 本集團以不動產、廠房及設備提供擔保之資訊，請詳附註八之說明。
4. 本集團截至民國 112 年 6 月 30 日、111 年 12 月 31 日及 111 年 6 月 30 日，因採購設備所需而預付金額分別為\$2,501,465、\$2,328,066 及 \$1,623,002。

(十一) 租賃交易－承租人

1. 本集團租賃之標的資產包括土地、建物、運輸設備等，租賃合約之期間通常介於 2 到 70 年。租賃合約是採個別協商並包含各種不同的條款及條件，除租賃之資產不得用作借貸擔保外，未有加諸其他之限制。
2. 使用權資產之帳面價值與認列之折舊費用資訊如下：

	<u>112年6月30日</u>	<u>111年12月31日</u>	<u>111年6月30日</u>
	<u>帳面金額</u>	<u>帳面金額</u>	<u>帳面金額</u>
土地	\$ 1,205,890	\$ 1,416,817	\$ 1,247,996
房屋	853,499	881,504	891,763
運輸設備(公務車)	71,269	3,941	5,532
生財器具(影印機)	-	11	46
	<u>\$ 2,130,658</u>	<u>\$ 2,302,273</u>	<u>\$ 2,145,337</u>

	112年4月1日 至6月30日	111年4月1日 至6月30日
	折舊費用	折舊費用
土地	\$ 12,612	\$ 12,301
房屋	84,116	69,937
運輸設備(公務車)	861	812
生財器具(影印機)	-	18
	<u>\$ 97,589</u>	<u>\$ 83,068</u>
	112年1月1日 至6月30日	111年1月1日 至6月30日
	折舊費用	折舊費用
土地	\$ 24,592	\$ 25,149
房屋	180,448	131,540
運輸設備(公務車)	1,693	1,616
生財器具(影印機)	11	35
	<u>\$ 206,744</u>	<u>\$ 158,340</u>

3. 本集團於民國 112 年及 111 年 4 月 1 日至 6 月 30 日暨 112 年及 111 年 1 月 1 日至 6 月 30 日使用權資產之增添分別為 \$32,666、\$140,134、\$226,970 及 \$673,521。

4. 與租賃合約有關之損益項目資訊如下：

	112年4月1日 至6月30日	111年4月1日 至6月30日
<u>影響當期損益之項目</u>		
租賃負債之利息費用	\$ 4,360	\$ 2,760
屬短期租賃合約之費用	20,184	6,530
屬低價值資產租賃之費用	780	591
變動租賃給付之費用	10,743	10,406
租賃修改損益	-	-
	112年1月1日 至6月30日	111年1月1日 至6月30日
<u>影響當期損益之項目</u>		
租賃負債之利息費用	\$ 8,806	\$ 5,509
屬短期租賃合約之費用	36,316	18,906
屬低價值資產租賃之費用	1,688	1,002
變動租賃給付之費用	26,644	25,244
租賃修改損益	77	-

5. 本集團於民國 112 年及 111 年 4 月 1 日至 6 月 30 日暨 112 年及 111 年 1 月 1 日至 6 月 30 日租賃現金流出總額分別為 \$92,452、\$95,247、\$220,853 及 \$190,861。

6. 變動租賃給付對租賃負債之影響

(1) 本集團租賃合約中採變動租賃給付條款的標的有與門市或百貨專櫃產生的銷售金額連結者及與售電產生之銷售金額連結者。對於前揭類型之租賃標的，約 12.06% 是以變動計價之付款條件為基礎，且主要係與銷售金額有關。變動付款條款的使用有多種原因，與銷售金額有關之變動租賃給付在發生觸發這些與付款條件有關之期間認列為費用。

(2) 當本集團內所有商店的銷售額增加 1%，則變動租賃給付之租賃合約將使總租賃給付金額增加約 \$266。

7. 本集團以使用權資產提供擔保之資訊，請詳附註八之說明。

(十二) 投資性不動產

	112年		
	土地	房屋及建築	合計
1月1日			
成本	\$ 183,076	\$ 526,996	\$ 710,072
累計折舊及減損	—	(149,913)	(149,913)
	<u>\$ 183,076</u>	<u>\$ 377,083</u>	<u>\$ 560,159</u>
1月1日	\$ 183,076	\$ 377,083	\$ 560,159
折舊費用	—	(6,531)	(6,531)
淨兌換差額	—	(8,347)	(8,347)
6月30日	<u>\$ 183,076</u>	<u>\$ 362,205</u>	<u>\$ 545,281</u>
6月30日			
成本	\$ 183,076	\$ 517,572	\$ 700,648
累計折舊及減損	—	(155,367)	(155,367)
	<u>\$ 183,076</u>	<u>\$ 362,205</u>	<u>\$ 545,281</u>

	111年		
	土地	房屋及建築	合計
1月1日			
成本	\$ 183,076	\$ 516,422	\$ 699,498
累計折舊及減損	-	(130,715)	(130,715)
	<u>\$ 183,076</u>	<u>\$ 385,707</u>	<u>\$ 568,783</u>
1月1日	\$ 183,076	\$ 385,707	\$ 568,783
折舊費用	-	(6,552)	(6,552)
淨兌換差額	-	6,579	6,579
6月30日	<u>\$ 183,076</u>	<u>\$ 385,734</u>	<u>\$ 568,810</u>
6月30日			
成本	\$ 183,076	\$ 523,527	\$ 706,603
累計折舊及減損	-	(137,793)	(137,793)
	<u>\$ 183,076</u>	<u>\$ 385,734</u>	<u>\$ 568,810</u>

1. 投資性不動產之租金收入及直接營運費用：

	112年4月1日 至6月30日	111年4月1日 至6月30日
投資性不動產之租金收入	<u>\$ 4,358</u>	<u>\$ 4,349</u>
當期產生租金收入之投資性不動產 所發生之直接營運費用	<u>\$ 3,248</u>	<u>\$ 3,286</u>
	112年1月1日 至6月30日	111年1月1日 至6月30日
投資性不動產之租金收入	<u>\$ 8,717</u>	<u>\$ 8,695</u>
當期產生租金收入之投資性不動產 所發生之直接營運費用	<u>\$ 6,531</u>	<u>\$ 6,552</u>

2. 本集團持有之投資性不動產以取得成本認列，並按估計耐用年限以直線法提列折舊。民國 112 年 6 月 30 日、111 年 12 月 31 日及 111 年 6 月 30 日之公允價值分別為 \$1,182,798、\$1,146,850 及 \$1,104,448，係根據鄰近地區類似不動產之市場成交價格評估而得，屬第二等級公允價值，經查詢相關市價評估資產負債表日並無重大變動。

3. 本集團並未有投資不動產減損之情形。

4. 本集團並未有以投資性不動產提供擔保之情形。

(十三) 無形資產

		112年					
		商標權	專利權	商譽	客戶關係	其他	合計
1月1日							
成本		\$ 51,275	\$ 451,126	\$ 3,955,678	\$ 197,637	\$ 431,770	\$ 5,087,486
累計攤銷及減損		(335)	(244,834)	(2,762,518)	(4,616)	(325,867)	(3,338,170)
		<u>\$ 50,940</u>	<u>\$ 206,292</u>	<u>\$ 1,193,160</u>	<u>\$ 193,021</u>	<u>\$ 105,903</u>	<u>\$ 1,749,316</u>
1月1日		\$ 50,940	\$ 206,292	\$ 1,193,160	\$ 193,021	\$ 105,903	\$ 1,749,316
增添—源自單獨取得		-	-	-	-	35,817	35,817
攤銷費用		(22)	(12,230)	-	(32,170)	(25,099)	(69,521)
重分類		-	-	-	-	(431)	(431)
淨兌換差額		711	-	5,860	-	(1,565)	5,006
6月30日		<u>\$ 51,629</u>	<u>\$ 194,062</u>	<u>\$ 1,199,020</u>	<u>\$ 160,851</u>	<u>\$ 114,625</u>	<u>\$ 1,720,187</u>
6月30日							
成本		\$ 51,986	\$ 451,126	\$ 3,961,538	\$ 197,637	\$ 445,933	\$ 5,108,220
累計攤銷及減損		(357)	(257,064)	(2,762,518)	(36,786)	(331,308)	(3,388,033)
		<u>\$ 51,629</u>	<u>\$ 194,062</u>	<u>\$ 1,199,020</u>	<u>\$ 160,851</u>	<u>\$ 114,625</u>	<u>\$ 1,720,187</u>
		111年					
		商標權	專利權	商譽	客戶關係	其他	合計
1月1日							
成本		\$ 46,266	\$ 451,126	\$ 3,874,852	\$ -	\$ 386,221	\$ 4,758,465
累計攤銷及減損		(291)	(220,374)	(2,762,518)	-	(307,725)	(3,290,908)
		<u>\$ 45,975</u>	<u>\$ 230,752</u>	<u>\$ 1,112,334</u>	<u>\$ -</u>	<u>\$ 78,496</u>	<u>\$ 1,467,557</u>
1月1日		\$ 45,975	\$ 230,752	\$ 1,112,334	\$ -	\$ 78,496	\$ 1,467,557
增添—源自單獨取得		-	-	-	-	36,408	36,408
增添—企業合併取得		-	-	39,528	197,637	-	237,165
攤銷費用		(22)	(12,230)	-	(3,182)	(27,680)	(43,114)
重分類		-	-	-	-	(443)	(443)
淨兌換差額		3,372	-	27,804	-	586	31,762
6月30日		<u>\$ 49,325</u>	<u>\$ 218,522</u>	<u>\$ 1,179,666</u>	<u>\$ 194,455</u>	<u>\$ 87,367</u>	<u>\$ 1,729,335</u>
6月30日							
成本		\$ 49,638	\$ 451,126	\$ 3,942,184	\$ 197,637	\$ 405,593	\$ 5,046,178
累計攤銷及減損		(313)	(232,604)	(2,762,518)	(3,182)	(318,226)	(3,316,843)
		<u>\$ 49,325</u>	<u>\$ 218,522</u>	<u>\$ 1,179,666</u>	<u>\$ 194,455</u>	<u>\$ 87,367</u>	<u>\$ 1,729,335</u>

1. 商譽分攤至按營運部門辨認之本集團現金產生單位：

112年6月30日					
	系統及周邊	3C產品零售	能源服務管理	其他	合計
台灣	\$ 715,197	\$ -	\$ 39,528	\$ 8,258	\$ 762,983
香港	-	424,431	-	-	424,431
其他	-	-	-	11,606	11,606
	<u>\$ 715,197</u>	<u>\$ 424,431</u>	<u>\$ 39,528</u>	<u>\$ 19,864</u>	<u>\$ 1,199,020</u>
111年12月31日					
	系統及周邊	3C產品零售	能源服務管理	其他	合計
台灣	\$ 715,197	\$ -	\$ 39,528	\$ 8,258	\$ 762,983
香港	-	418,571	-	-	418,571
其他	-	-	-	11,606	11,606
	<u>\$ 715,197</u>	<u>\$ 418,571</u>	<u>\$ 39,528</u>	<u>\$ 19,864</u>	<u>\$ 1,193,160</u>
111年6月30日					
	系統及周邊	3C產品零售	能源服務管理	其他	合計
台灣	\$ 715,197	\$ -	\$ 39,528	\$ 8,258	\$ 762,983
香港	-	405,076	-	-	405,076
其他	-	-	-	11,607	11,607
	<u>\$ 715,197</u>	<u>\$ 405,076</u>	<u>\$ 39,528</u>	<u>\$ 19,865</u>	<u>\$ 1,179,666</u>

2. 客戶關係價值係本集團於民國 111 年 2 月收購逸風能源之股份所致，請詳附註六、(三十四)之說明。
3. 商譽分攤至按營運部門辨認之本集團現金產生單位，可回收金額依據使用價值評估，而使用價值係依據管理階層已核准之五年度財務預算之稅前現金流量預測計算。本集團每年定期執行測試。民國 112 年及 111 年 1 月 1 日至 6 月 30 日無資產減損之情形。
4. 本集團並未有以無形資產提供擔保之情形。

(十四) 短期借款

借款性質	112年6月30日	利率區間	擔保品
銀行借款			
信用借款	\$ 7,598,844	1.58%~3.03%	無
擔保借款	<u>856,124</u>	2.25%~2.93%	請詳附註八說明
	<u>\$ 8,454,968</u>		
借款性質	111年12月31日	利率區間	擔保品
銀行借款			
信用借款	\$ 8,694,117	1.29%~5.12%	無
擔保借款	<u>856,124</u>	2.00%~2.50%	請詳附註八說明
	<u>\$ 9,550,241</u>		
借款性質	111年6月30日	利率區間	擔保品
銀行借款			
信用借款	\$ 7,296,586	0.89%~4%	無
擔保借款	<u>3,052,719</u>	1.47%~2.38%	請詳附註八說明
	<u>\$ 10,349,305</u>		

(十五) 應付短期票券

	112年6月30日	111年12月31日	111年6月30日
商業本票	\$ 2,078,200	\$ 1,792,400	\$ 305,800
折價攤銷	(<u>4,470</u>)	(<u>3,241</u>)	(<u>298</u>)
	<u>\$ 2,073,730</u>	<u>\$ 1,789,159</u>	<u>\$ 305,502</u>
年利率區間	<u>1.86%~2.71%</u>	<u>2.09%~2.19%</u>	<u>1.42%~1.77%</u>

應付短期票券之擔保品資訊，請詳附註八說明。

(十六) 其他應付款

	112年6月30日	111年12月31日	111年6月30日
應付薪資及獎金	\$ 1,316,666	\$ 2,044,046	\$ 1,293,576
應付現金股利	1,492,239	-	768,490
應付購置設備款	523,091	514,893	453,655
應付員工及董監酬勞	605,003	547,809	426,807
應付賠償款(註)	322,148	793,728	-
其他	<u>1,851,591</u>	<u>2,207,873</u>	<u>1,954,223</u>
	<u>\$ 6,110,738</u>	<u>\$ 6,108,349</u>	<u>\$ 4,896,751</u>

註：請詳附註九、(一)2.之說明。

(十七) 應付公司債

	112年6月30日	111年12月31日	111年6月30日
有擔保普通公司債	\$ 6,600,000	\$ 6,600,000	\$ 6,600,000
減：應付公司債折價	(15,811)	(17,626)	(19,535)
總計	6,584,189	6,582,374	6,580,465
減：一年內到期之應付公司債 (表列「一年或一營業週期 內到期長期負債」)	(2,993,956)	-	-
	<u>\$ 3,590,233</u>	<u>\$ 6,582,374</u>	<u>\$ 6,580,465</u>

1. 本公司於民國 109 年 7 月 29 日發行第二次有擔保普通公司債，發行總額為\$3,600,000，其主要發行條款如下：

- (1) 發行總額：\$3,600,000。
- (2) 發行價格：按票面發行，每張\$1,000。
- (3) 發行期間：5 年，自民國 109 年 7 月 29 日發行，至民國 114 年 7 月 27 日到期。
- (4) 票面利率：固定年利率 0.65%。
- (5) 付息方式：自發行日起依票面利率，每年單利計、付息乙次。
- (6) 還本方式：到期一次還本。
- (7) 擔保方式：由中國信託商業銀行股份有限公司、合作金庫商業銀行股份有限公司、華南商業銀行股份有限公司、全國農業金庫股份有限公司及兆豐國際商業銀行股份有限公司擔任聯合保證銀行，依簽訂之聯合委任保證合約及履行公司債保證義務合約提供保證。
- (8) 承諾：本公司於合約存續期間，每半年度及每年度合併財務報表之財務比例應維持如下：
 - (A) 流動比率應維持在 100%(含)以上。
 - (B) 負債比率應維持在 200%(含)以下。
 - (C) 利息保障倍數應維持於 4 倍(含)以上。
 - (D) 有形淨值應維持在新台幣 150 億元以上。

2. 本公司於民國 108 年 6 月 26 日發行第一次有擔保普通公司債，發行總額為\$3,000,000，其主要發行條款如下：

- (1) 發行總額：\$3,000,000。
- (2) 發行價格：按票面發行，每張\$1,000。
- (3) 發行期間：5 年，自民國 108 年 6 月 26 日發行，至民國 113 年 6 月

26 日到期。

- (4) 票面利率：固定年利率 0.80%。
- (5) 付息方式：自發行日起依票面利率，每年單利計、付息乙次。
- (6) 還本方式：到期一次還本。
- (7) 擔保方式：由中國信託商業銀行股份有限公司、合作金庫商業銀行股份有限公司、兆豐國際商業銀行股份有限公司及彰化商業銀行股份有限公司擔任聯合保證銀行，依簽訂之聯合委任保證合約及履行公司債保證義務合約提供保證。
- (8) 承諾：本公司於合約存續期間，每半年度及每年度合併財務報表之財務比例應維持如下：
 - (A) 流動比率應維持在 100%(含)以上。
 - (B) 負債比率應維持在 200%(含)以下。
 - (C) 利息保障倍數應維持於 4 倍(含)以上。
 - (D) 有形淨值應維持在新台幣 150 億元以上。

(十八) 長期借款

借款性質	借款期間及還款方式	利率區間	未動用借款	
			融資額度	112年6月30日
長期銀行借款				
銀行信用借款				
正崴				
-有財務承諾	自民國111年5月至114年9月，到期一次償還	1.88%~1.92%	\$ 1,700,000	\$ 2,600,000
-無財務承諾	自民國107年11月至114年3月，到期一次償還	1.57%~1.91%	2,718,000	4,247,500
永崴				
-有財務承諾	自民國111年2月至113年9月，到期一次償還本金，每月付息一次	1.90%~1.97%	871,000	530,000
-無財務承諾	自民國111年8月至116年5月，到期一次償還本金，每月付息一次	2.00%	-	600,000
崴強				
-有財務承諾	自民國112年6月至114年6月，到期一次償還本金，每月付息一次	1.90%	1,955,000	115,000
-無財務承諾	自民國111年6月至114年3月，到期一次償還本金，每月付息一次	1.70%~1.89%	910,000	1,660,000
勁永				
-有財務承諾	自民國111年9月至113年2月。依照各銀行規定償還本金，並按每月付息一次	2.03%	-	300,000
-無財務承諾	自民國111年6月至115年6月。依照各銀行規定償還本金，並按每月付息一次	2.00%	-	600,000
光耀				
-無財務承諾	自108年7月15日至113年12月23日。依各銀行規定償還本金及利息	1.86%~2.25%	-	100,000
富崴能源				
-無財務承諾	自民國108年1月至民國124年12月間分期償還本金及利息	2.15%~2.23%	282,006	34,229
富威電力				
-有財務承諾	自民國111年10月至民國117年9月間分期償還本金及利息	2.55%	-	6,875
銀行擔保借款				
富崴能源				
	自民國107年5月至民國125年2月間分期償還金額	2.15%~2.67%	224,088	260,668
富威電力				
	自民國111年10月至民國117年9月間分期償還金額	2.55%	-	103,125
光耀				
	自民國108年12月31日至113年12月31日。依各銀行規定償還本金，每月計息一次	1.86%	-	30,000
中長期聯貸借款				
正崴				
-有財務承諾	民國109年11月至114年11月，本公司得於借款到期日前，出具動用申請書，以新款項清償原已借款本金	2.20%	4,800,000	3,200,000
富威電力				
-有財務承諾	自民國111年10月至民國114年10月間分期償還本金及利息	2.24%~2.69%	469,300	1,280,700
				15,668,097
減：一年或一營業週期內到期之長期借款				(985,745)
減：折價				(20,792)
				<u>\$ 14,661,560</u>

借款性質	借款期間及還款方式	利率區間	未動用借款	
			融資額度	111年12月31日
長期銀行借款				
銀行信用借款				
正崴				
-有財務承諾	自民國111年9月至114年9月，到期一次償還。	1.98%~2.06%	\$ 2,500,000	\$ 1,500,000
-無財務承諾	自民國111年9月至114年3月，到期一次償還。	1.45%~2.30%	2,034,500	5,198,750
永崴				
-有財務承諾	自民國111年2月至113年9月，到期一次償還本金，每月付息一次	1.51%~2.05%	722,000	630,000
-無財務承諾	自民國110年7月至113年8月，到期一次償還本金，每月付息一次	1.63%~1.88%	-	800,000
崴強				
-有財務承諾	自民國111年1月至113年1月，到期一次償還本金，每月付息一次	2.00%	2,085,000	115,000
-無財務承諾	自民國110年7月至113年12月，到期一次償還本金，每月付息一次	1.41%~1.97%	1,640,000	1,410,000
勁永				
-有財務承諾	自民國111年9月至113年2月。依照各銀行規定償還本金，並按每月付息一次	1.88%	-	300,000
-無財務承諾	自民國110年7月至114年6月。依照各銀行規定償還本金，並按每月付息一次	1.78%~1.88%	-	600,000
光耀				
-無財務承諾	自108年7月15日至113年12月23日。依各銀行規定償還本金及利息	1.44%~2.07%	-	110,000
森崴				
-無財務承諾	自民國108年2月至112年2月，分期償還本金及利息	2.21%	-	1,295
富崴能源				
-無財務承諾	自民國108年1月至124年12月，分期償還本金及利息	1.88%~1.97%	282,098	35,882
富崴電力				
-有財務承諾	自民國111年10月至117年9月，分期償還本金及利息	2.15%	-	7,500
銀行擔保借款				
富崴能源				
	自民國107年5月至民國125年2月間分期償還分期償還本金及利息	1.88%~2.35%	223,996	275,013
富崴電力				
	自民國111年10月至117年9月間分期償還本金及利息	2.15%	-	112,500
光耀				
	自民國108年12月31日至113年12月31日。依各銀行規定償還本金，每月計息一次	1.61%	-	45,000
中長期聯貸借款				
正崴				
-有財務承諾	自民國109年11月至114年11月，本公司得於借款到期日前，出具動用申請書，以新款項清償原已借款本金	1.93%~2.06%	4,000,000	4,000,000
富崴電力				
-有財務承諾	自民國111年10月至114年10月，到期一次償還	2.32%~2.41%	770,100	979,900
				16,120,840
減：一年或一營業週期內到期之長期借款				(689,541)
減：折價				(24,376)
				<u>\$ 15,406,923</u>

借款性質	借款期間及還款方式	利率區間	融資額度	111年6月30日
長期銀行借款				
銀行信用借款				
正崴				
-有財務承諾	自民國111年3月至113年6月間，到期一次償還	0.85%-0.9%	\$ 2,500,000	\$ 1,500,000
-無財務承諾	自民國111年3月至114年3月間，到期一次償還	0.83%-1.4%	2,209,000	4,950,000
永崴				
-有財務承諾	自民國111年2月至113年2月，到期一次償還本金，每月付息一次	1.29%-1.63%	358,000	1,200,000
-無財務承諾	自民國110年9月至112年8月，到期一次償還本金，每月付息一次	-	-	-
崴強				
-有財務承諾	自民國111年1月至113年1月，到期一次償還本金，每月付息一次	-	-	-
-無財務承諾	自民國110年6月至113年6月，到期一次償還本金，每月付息一次	0.95%-1.36%	3,392,000	1,806,000
勁永				
-有財務承諾	自民國110年12月至114年6月，到期一次償還本金，每月付息一次	1.40%-1.63%	-	900,000
光耀				
-無財務承諾	自民國108年7月至113年7月，依各銀行規定，償還本金及利息	1.44%-1.78%	-	199,000
森崴				
-無財務承諾	自民國108年2月至112年2月間，分期償還	2.09%	-	5,152
富崴能源				
-無財務承諾	自民國108年1月至124年12月間，分期償還	1.70%-1.75%	286,643	37,535
銀行擔保借款				
富崴能源				
	自民國107年5月至125年2月間，分期償還	1.70%-2.06%	355,921	289,359
光耀				
	自民國108年12月至113年12月，每3個月分期償還本金，每月計息一次	1.49%	-	50,000
中長期聯貸借款				
正崴				
	自民國109年11月至114年11月，本公司得於借款到期日前，出具動用申請書，以新款項清償原已借款本金	1.51%	4,800,000	<u>3,200,000</u>
				14,137,046
減：一年或一營業週期內到期之長期借款				(<u>531,149</u>)
				<u>\$ 13,605,897</u>

1. 本公司與臺灣銀行及其他聯貸銀行於民國109年11月簽訂中期循環性新台幣貸款合約，合約內容摘要如下：

(1) 授信期限：新台幣中期(信用)放款授信期間為自本授信案首次動用日起算5年。

(2) 額度及支用方式：總額度為\$8,000,000，可於授信額度內分次動用，每次動用之金額，最少為新台幣1億元。

- (3) 本金償還：每筆借款之借款期間本公司得選擇 90 天或 180 天，於未發生任何違約情事之前提下，本公司得於借款到期日前，出具動用申請書，以新動用之款項，直接清償原已到期之借款本金。就此金額相等部份，授信銀行及本公司均無須另作資金匯款進出，即視為本公司已於動用日收受該筆撥貸款項。
- (4) 承諾：本公司於合約存續期間，每半年度及每年度合併財務報表之財務比例應維持如下：
- (A) 流動比率應維持在 100%(含)以上。
 - (B) 負債比率應維持在 200%(含)以下。
 - (C) 利息保障倍數應維持於 4 倍(含)以上。
 - (D) 權益總額應維持在新台幣 150 億元以上。
- (5) 借款期間由借款人決定，借款人得於合約期間內依聯貸合約選擇提前償還。
2. 本公司與永豐銀行及台北富邦及遠東銀行所簽訂之借款合同，借款額度共為 \$4,300,000，截至民國 112 年 6 月 30 日已動用金額為 \$2,600,000，於各合約存續期間每半年及每年度合併財務報表之財務比例應維持如下：
- (1) 流動比率應維持在 100%(含)以上。
 - (2) 負債比率應維持在 200%(含)以下。
 - (3) 利息保障倍數應維持於 4 倍(含)以上。
 - (4) 有形淨值應維持在新台幣 150 億元以上。
3. 本集團之子公司-永崴、崴強及勁永與永豐銀行、安泰銀行、元大銀行、台新銀行及遠東銀行所簽訂之借款合同，借款額度共為 \$2,700,000，截至民國 112 年 6 月 30 日已動用金額為 \$945,000，於各合約存續期間每半年及每年度合併財務報表之財務比例應維持如下：
- (1) 流動比率應維持在 80%(含)以上。
 - (2) 負債比率應維持在 200%(含)以下。
 - (3) 金融負債比率應維持在 75%(含)以下。
 - (4) 利息保障倍數應維持於 3 至 4 倍以上。
 - (5) 有形淨值應維持在新台幣 15 至 80 億元以上。
 - (6) 淨值應維持在新台幣 18 億元以上。

4. 本集團之子公司-富威電力與台新銀行所簽約之借款合同規定，於授信期間內每年檢核財務比率須維持約定之流動比率不低於 150%、負債淨值比率不低於 200%及淨值不低於\$800,000 等，且每半年須檢視最終母公司及母公司之持股比率。
5. 本集團之子公司-富威電力與王道銀行等三家聯貸銀行於民國 111 年 10 月 3 日簽訂\$1,750,000 之聯貸案，財務承諾如下：
 - (1)富威電力承諾自本專案案場取得電力交易平台合格交易資格且首筆輔助服務結算價金入帳匯至備償專戶後，每半年或每年檢視最近六個月或十二個月每月輔助服務等收入，收入達「每年損益與現金流量預估表」平均月收入八成，累計次數不符合上開要求，則調整利率 0.1%。
 - (2)富威電力承諾自本專案案場首筆輔助服務月結算價金入帳匯至備償專戶達完整十二個月之日起，應每半年依最近十二個月實際輔助服務等收入及本息金額檢視 DSCR 且不低於 1.1 倍。
6. 本集團之子公司富歲能源與中國信託銀行等十一家銀行於民國 112 年 3 月 10 日簽訂之借款合同，借款額度共為\$6,720,000，於合約存續期間每半年檢測財務報表之有形淨值不低於\$6,000,000，並維持母公司之持股比率。
7. 民國 112 年 6 月 30 日無財務承諾借款額度動用明細：

公司名稱	借款銀行	核貸金額(仟元)	截至民國112年
			6月30日已動用金額
正歲	元大銀行	\$ 450,000	\$ 400,000
正歲	合作金庫	500,000	-
正歲	國泰世華	500,000	300,000
正歲	凱基銀行	1,000,000	500,000
正歲	第一銀行	600,000	600,000
正歲	安泰銀行	500,000	-
正歲	中國輸出入銀行	480,000	147,500
正歲	板信銀行	300,000	200,000
正歲	玉山銀行	300,000	300,000
正歲	瑞穗銀行	USD 30,000	900,000
正歲	星展銀行	USD 35,000	900,000
正歲	大華銀行	USD 10,000	-
歲強、勁永	兆豐銀行(註)	300,000	300,000
永歲	兆豐銀行	300,000	300,000
永歲	上海銀行	300,000	300,000
歲強	凱基銀行	400,000	310,000
歲強	玉山銀行(註)	400,000	80,000

公司名稱	借款銀行	核貸金額(仟元)	截至民國112年	
			6月30日已動用金額	
歲強	台灣銀行	\$ 300,000	\$	300,000
歲強	華南銀行	200,000		200,000
歲強	合作金庫銀行	500,000		500,000
歲強	第一銀行	250,000		250,000
歲強	國泰世華銀行(註)	300,000		100,000
勁永	華南銀行	70,000		70,000
勁永	上海銀行	300,000		300,000
光耀	華南銀行	75,000		75,000
光耀	彰化銀行	55,000		55,000
富歲能源	台新銀行(註)	73,280		47,852
富歲能源	兆豐銀行	268,552		268,552
富歲能源	永豐銀行	567,522		61,428

註：係短期借款及長期借款共用額度，故合併揭露額度資訊。

7. 本集團長期借款擔保之情形請詳附註八。

(十九) 退休金

1. (1) 本公司及國內子公司依據「勞動基準法」之規定，訂有確定福利之退休辦法，適用於民國 94 年 7 月 1 日實施「勞工退休金條例」前所有正式員工之服務年資，以及於實施「勞工退休金條例」後選擇繼續適用勞動基準法員工之後續服務年資。員工符合退休條件者，退休金之支付係根據服務年資及退休前 6 個月之平均薪資計算，15 年以內(含)的服務年資每滿一年給予兩個基數，超過 15 年之服務年資每滿一年給予一個基數，惟累積最高以 45 個基數為限。本公司及國內子公司按月就薪資總額 2% 提撥退休基金，以勞工退休準備金監督委員會之名義專戶儲存於台灣銀行。另本公司及國內子公司於每年年度終了前，估算前項勞工退休準備金專戶餘額，若該餘額不足給付次一年度內預估符合退休條件之勞工依前述計算之退休金數額，本公司及國內子公司將於次年度三月底前一次提撥其差額。
- (2) 民國 112 年及 111 年 4 月 1 日至 6 月 30 日暨 112 年及 111 年 1 月 1 日至 6 月 30 日，本集團依上開退休金辦法認列之退休金成本分別為 \$589、\$674、\$1,491 及 \$1,347。
- (3) 本集團於民國 113 年度預計支付予退休計畫之提撥金為 \$164,582。
2. (1) 自民國 94 年 7 月 1 日起，本公司及國內子公司依據「勞工退休金條例」，訂有確定提撥之退休辦法，適用於本國籍之員工。本公司及國內子公司就員工選擇適用「勞工退休金條例」所定之勞工退休金制度部分，每月按薪資之 6% 提繳勞工退休金至勞保局員工個人帳戶，員工退休金之支付依員工個人之退休金專戶及累積收益之金額採月退休金或一次退休金方式領取。

- (2)本公司之大陸子公司及其他國外子公司係按當地政府規定之退休金制度，每月依當地員工薪資總額之一定比率提撥養老退休金，民國112年及111年4月1日至6月30日暨112年及111年1月1日至6月30日，其提撥比率為10.2%~21%，每位員工之退休金由政府管理統籌安排，本集團除按月提撥外，無進一步義務。
- (3)民國112年及111年4月1日至6月30日暨112年及111年1月1日至6月30日，本集團依上開退休金辦法認列之退休金成本分別為\$229,612、\$238,963、\$435,731及\$453,214。

(二十)股本

- 民國112年6月30日止，本公司額定普通股股本\$7,000,000(含員工認股權憑證50,000仟股)，發行流通在外股數為477,261,940股。
- 庫藏股

本公司之子公司崑強科技股份有限公司於成為子公司前購買本公司股票27,503仟股，帳面價值為\$272,066，其目的為一般投資，本公司於民國107年10月1日取得崑強科技股份有限公司之控制力後，崑強科技股份有限公司於112年1月1日至6月30日買入7,562仟股，帳面價值為\$114,476。截至民國112年6月30日、111年12月31日及111年6月30日該子公司持有本公司股票明細如下：

	112年6月30日	111年12月31日	111年6月30日
股數(仟股)	35,065	27,503	27,503
帳面價值	\$ 386,542	\$ 272,066	\$ 272,066

(二十一)資本公積

依公司法規定，超過票面金額發行股票所得之溢額及受領贈與之所得之資本公積，除得用於彌補虧損外，於公司無累積虧損時，按股東原有股份之比例發給新股或現金。另依證券交易法之相關規定，以上開資本公積撥充資本時，每年以其合計數不超過實收資本額百分之十為限。公司非於盈餘公積填補資本虧損仍有不足時，不得以資本公積補充之。

	112年					合計
	發行溢價	庫藏 股票交易	取得或處分 子公司股權 價格與帳面 金額差異	認列對子公司 所有權益 變動數	採用權益法 認列關聯企業 股權淨值之 變動數	
1月1日	\$ 9,337,850	\$ 87,091	\$ 700,203	\$ 3,894	\$ 253,645	\$ 10,382,683
按持股比例認列被 投資公司調整數	-	-	-	1,140	256,383	257,523
6月30日	\$ 9,337,850	\$ 87,091	\$ 700,203	\$ 5,034	\$ 510,028	\$ 10,640,206

111年

	發行溢價	庫藏 股票交易	取得或處分	認列對子公司	採用權益法	合計
			子公司股權 價格與帳面 金額差異	所有權益 變動數	認列關聯企業 股權淨值之 變動數	
1月1日	\$ 9,337,850	\$ 71,336	\$ 589,709	\$ 3,829	\$ 250,151	\$ 10,252,875
按持股比例認列被 投資公司調整數	-	-	110,093	172	3,527	113,792
6月30日	\$ 9,337,850	\$ 71,336	\$ 699,802	\$ 4,001	\$ 253,678	\$ 10,366,667

(二十二) 保留盈餘

1. 依本公司章程規定，年度總決算如有盈餘，除依法完納一切稅捐外，應先彌補以往年度虧損，次提列 10% 為法定盈餘公積，其餘由董事會擬具分派議案，提請股東會決議分派。

本公司授權董事會以三分之二以上董事之出席，及出席董事過半數之決議，將應分配之股息及紅利、資本公積或法定盈餘公積之全部或一部以發放現金之方式為之，不適用前項應經股東會決議之規定。

2. 本公司之股利政策將依公司可分配盈餘中不超過 90% 以股利方式分配予股東。而依未來資本支出預算及資金需求情形，本公司發放之股利其中現金股利以不低於 20%。
3. 法定盈餘公積除彌補公司虧損及按股東原有股份之比例發給新股或現金外，不得使用之，惟發給新股或現金者，以該項公積超過實收資本額百分之二十五之部分為限。
4. (1) 本公司分派盈餘時，依法令規定須就當年度資產負債表日之其他權益項目借方餘額提列特別盈餘公積始得分派，嗣後其他權益項目借方餘額迴轉時，迴轉金額得列入可供分派盈餘中。
(2) 首次採用 IFRSs 時，民國 101 年 4 月 6 日金管證發字第 1010012865 號函提列之特別盈餘公積，本公司於嗣後使用、處分或重分類相關資產時，就原提列特別盈餘公積之比例予以迴轉。
(3) 本公司截至民國 107 年 1 月 1 日止，因首次採用國際財務報導準則所提列之特別盈餘公積金額為 \$665,206。另本公司於民國 112 年及 111 年 4 月 1 日至 6 月 30 日暨 112 年及 111 年 1 月 1 日至 6 月 30 日未有使用、處分或重分類相關資產，因而迴轉特別盈餘公積至未分配盈餘之情形。截至民國 112 年 6 月 30 日、111 年 12 月 31 日及 111 年 6 月 30 日止，首次採用之特別盈餘公積金額均為 \$665,206。

5. 本公司民國 112 年 5 月 31 日及民國 111 年 6 月 21 日經股東會決議通過民國 111 年度及 110 年度盈餘分派案如下：

	111年度		110年度	
	金額	每股股利 (元)	金額	每股股利 (元)
法定盈餘公積	\$ 153,911	\$ -	\$ 94,372	\$ -
特別盈餘公積	(237,890)	-	565,304	-
現金股利	<u>1,127,119</u>	<u>2.2</u>	<u>768,490</u>	<u>1.5</u>
合計	<u>\$ 1,043,140</u>	<u>\$ 2.2</u>	<u>\$ 1,428,166</u>	<u>\$ 1.5</u>

有關董事會通過擬議及股東會決議盈餘分派情形，可至公開資訊觀測站查詢。

(二十三) 其他權益項目

	112年		
	透過其他綜合 損益衡量 之金融資產	國外營運機構 財務報表換算	總計
1月1日	(\$ 544,591)	(\$ 1,819,170)	(\$ 2,363,761)
處分變動數：			
- 集團	915	-	915
評價調整			
- 集團	(34,777)	-	(34,777)
- 關聯企業	(120,933)	-	(120,933)
外幣換算差異數：			
- 集團	-	(638,282)	(638,282)
- 關聯企業	-	(50,462)	(50,462)
6月30日	<u>(\$ 699,386)</u>	<u>(\$ 2,507,914)</u>	<u>(\$ 3,207,300)</u>
	111年		
	透過其他綜合 損益衡量 之金融資產	國外營運機構 財務報表換算	總計
1月1日	(\$ 472,609)	(\$ 2,129,042)	(\$ 2,601,651)
評價調整			
- 集團	(11,424)	-	(11,424)
- 關聯企業	44,235	-	44,235
外幣換算差異數：			
- 集團	-	512,803	512,803
- 關聯企業	-	(21,326)	(21,326)
6月30日	<u>(\$ 439,798)</u>	<u>(\$ 1,637,565)</u>	<u>(\$ 2,077,363)</u>

(二十四) 營業收入

1. 客戶合約收入之細分

本集團之收入源於提供隨時間逐步移轉及於某一時點移轉之商品，收入可細分為下列主要產品線，並於各該應報導部門產生相關之收入：

	112年4月1日 至6月30日	111年4月1日 至6月30日
系統及周邊產品	\$ 7,191,325	\$ 9,979,297
3C零組件	5,911,990	7,979,883
3C產品零售	2,284,330	2,638,235
能源服務管理	1,797,508	1,286,004
合計	<u>\$ 17,185,153</u>	<u>\$ 21,883,419</u>

	112年1月1日 至6月30日	111年1月1日 至6月30日
系統及周邊產品	\$ 15,402,876	\$ 16,650,859
3C零組件	11,591,078	14,623,257
3C產品零售	5,636,775	6,264,420
能源服務管理	3,186,017	2,105,113
合計	<u>\$ 35,816,746</u>	<u>\$ 39,643,649</u>

2. 尚未履行之工程合約

本集團截至民國 112 年 6 月 30 日、111 年 12 月 31 日及 111 年 6 月 30 日已簽訂之重要工程合約，尚未滿足履約義務所分攤之交易價格之彙總金額及預計認列收入年度分別如下：

年度	預計認列收入年度	已簽約合約金額(未稅)
112年6月30日	112~114年	\$ 51,264,749
111年12月31日	112~114年	50,750,368
111年6月30日	111~114年	52,579,386

3. 合約資產及合約負債

(1) 本集團認列客戶合約收入相關之合約資產及合約負債如下：

	<u>112年6月30日</u>	<u>111年12月31日</u>	<u>111年6月30日</u>
合約資產：			
合約資產-工程合約	\$ 4,860,175	\$ 2,716,125	\$ 3,017,744
合約負債：			
合約負債-預收貨款	724,662	1,057,380	621,394
合約負債-加價購保固	183,437	181,997	-
合約負債-教育訓練 課程	60,559	69,305	-
合約負債-工程合約	<u>13,604</u>	<u>3,171</u>	<u>21,225</u>
合計	<u>\$ 982,262</u>	<u>\$ 1,311,853</u>	<u>\$ 642,619</u>

(2) 民國 112 年 6 月 30 日、111 年 12 月 31 日及 111 年 6 月 30 日前述工程合約所認列之合約資產及負債如下：

	<u>112年6月30日</u>	<u>111年12月31日</u>	<u>111年6月30日</u>
已發生之總成本及已 認列之利潤	\$ 10,223,734	\$ 8,411,401	\$ 6,063,827
減：工程進度請款金 額	(5,377,163)	(5,698,447)	(3,067,308)
進行中合約淨資產負 債狀況	<u>\$ 4,846,571</u>	<u>\$ 2,712,954</u>	<u>\$ 2,996,519</u>
列報為：			
合約資產-流動	\$ 4,860,175	\$ 2,716,125	\$ 3,017,744
合約負債-流動	(13,604)	(3,171)	(21,225)
合計	<u>\$ 4,846,571</u>	<u>\$ 2,712,954</u>	<u>\$ 2,996,519</u>

(3) 期初合約負債本期認列收入：

	<u>112年4月1日 至6月30日</u>	<u>111年4月1日 至6月30日</u>
合約負債期初餘額 本期認列收入	<u>\$ 53,686</u>	<u>\$ 96,853</u>
	<u>112年1月1日 至6月30日</u>	<u>111年1月1日 至6月30日</u>
合約負債期初餘額 本期認列收入	<u>\$ 429,206</u>	<u>\$ 144,319</u>

4. 本集團承攬之重大工程合約資訊，請詳附註九。

(二十五) 利息收入

	112年4月1日 至6月30日	111年4月1日 至6月30日
銀行存款利息	\$ 66,174	\$ 20,348
	112年1月1日 至6月30日	111年1月1日 至6月30日
銀行存款利息	\$ 125,641	\$ 36,003

(二十六) 其他收入

	112年4月1日 至6月30日	111年4月1日 至6月30日
租金收入	\$ 17,393	\$ 12,713
其他收入－其他	78,787	95,603
	\$ 96,180	\$ 108,316
	112年1月1日 至6月30日	111年1月1日 至6月30日
租金收入	\$ 32,669	\$ 26,255
其他收入－其他	157,933	183,732
	\$ 190,602	\$ 209,987

(二十七) 其他利益及損失

	112年4月1日 至6月30日	111年4月1日 至6月30日
透過損益按公允價值衡量之金融資產 (負債)利益	(\$ 1,288)	\$ -
處分不動產、廠房及設備損失	(3,063)	(805)
火災損失	69,202	-
理賠收入	520,642	-
外幣兌換利益	193,853	44,217
投資性不動產折舊	(3,248)	(3,286)
其他利益及損失	2,106	(5,020)
	\$ 778,204	\$ 35,106

	112年1月1日 至6月30日	111年1月1日 至6月30日
透過損益按公允價值衡量之金融資產 (負債)利益	\$ 629	\$ -
處分不動產、廠房及設備(損失)利益	(7,835)	1,939
處分子公司投資損失	(7,877)	-
火災損失	(552,414)	-
理賠收入	520,642	-
外幣兌換利益	90,226	211,227
投資性不動產折舊	(6,531)	(6,552)
其他利益及損失	(23,579)	(9,824)
	<u>\$ 13,261</u>	<u>\$ 196,790</u>

(二十八) 財務成本

	112年4月1日 至6月30日	111年4月1日 至6月30日
銀行借款	\$ 110,138	\$ 60,825
公司債	23,624	23,675
租賃負債	4,360	2,760
	<u>\$ 138,122</u>	<u>\$ 87,260</u>
	112年1月1日 至6月30日	111年1月1日 至6月30日
銀行借款	\$ 229,622	\$ 116,653
公司債	46,996	47,346
租賃負債	8,806	5,509
	<u>\$ 285,424</u>	<u>\$ 169,508</u>

(二十九) 費用性質之額外資訊

	112年4月1日 至6月30日	111年4月1日 至6月30日
員工福利費用	\$ 3,027,665	\$ 2,985,945
折舊費用	856,462	841,548
無形資產攤銷費用	33,911	20,527
運輸費用	129,077	163,555
廣告費用	41,699	18,263
營業租賃租金	31,707	17,527
	<u>\$ 4,120,521</u>	<u>\$ 4,047,365</u>

	112年1月1日 至6月30日	111年1月1日 至6月30日
員工福利費用	\$ 5,816,868	\$ 5,701,354
折舊費用	1,717,294	1,708,361
無形資產攤銷費用	69,521	43,114
運輸費用	248,050	311,276
廣告費用	55,806	23,950
營業租賃租金	64,648	45,152
	<u>\$ 7,972,187</u>	<u>\$ 7,833,207</u>

(三十) 員工福利費用

	112年4月1日 至6月30日	111年4月1日 至6月30日
薪資費用	\$ 2,556,955	\$ 2,527,070
勞健保費用	119,527	124,483
退休金費用	230,201	239,637
其他用人費用	120,982	94,755
	<u>\$ 3,027,665</u>	<u>\$ 2,985,945</u>

	112年1月1日 至6月30日	111年1月1日 至6月30日
薪資費用	\$ 4,858,135	\$ 4,844,814
勞健保費用	257,471	249,474
退休金費用	437,222	454,561
其他用人費用	264,040	152,505
	<u>\$ 5,816,868</u>	<u>\$ 5,701,354</u>

1. 本公司章程規定，本公司依當年度獲利狀況扣除累積虧損後，如尚有餘額，應提撥員工酬勞不低於 6%，董事及監察人酬勞不高於 3%。
2. 本公司民國 112 年及 111 年 4 月 1 日至 6 月 30 日暨 112 年及 111 年 1 月 1 日至 6 月 30 日員工酬勞估列金額分別為\$32,639、\$39,113、\$32,639 及 \$41,005；董監酬勞估列金額分別為\$1,064、\$3,575、\$1,064 及 \$3,575，前述金額帳列薪資費用科目。
3. 經董事會決議之民國 111 年度員工酬勞及董監酬勞與 111 年度財務報告認列之金額一致。
4. 本公司董事會通過之員工酬勞及董監酬勞相關資訊可至公開資訊觀測站查詢。

(三十一) 所得稅

1. 所得稅費用

(1) 所得稅費用組成部分：

	112年4月1日 至6月30日	111年4月1日 至6月30日
當期所得稅：		
年初至當期末產生之應付所得稅	\$ 217,508	\$ 407,270
未分配盈餘加徵	29,511	348
以前年度所得稅(高)低估	(15,030)	9,653
當期所得稅總額	<u>231,989</u>	<u>417,271</u>
遞延所得稅：		
暫時性差異之原始產生及迴轉	(39,059)	(45,384)
遞延所得稅總額	<u>(39,059)</u>	<u>(45,384)</u>
所得稅費用	<u>\$ 192,930</u>	<u>\$ 371,887</u>
	112年1月1日 至6月30日	111年1月1日 至6月30日
當期所得稅：		
年初至當期末產生之應付所得稅	\$ 362,895	\$ 348,379
未分配盈餘加徵	36,263	4,617
以前年度所得稅(高)低估	(11,188)	9,767
當期所得稅總額	<u>387,970</u>	<u>362,763</u>
遞延所得稅：		
暫時性差異之原始產生及迴轉	(122,078)	62,274
遞延所得稅總額	<u>(122,078)</u>	<u>62,274</u>
所得稅費用	<u>\$ 265,892</u>	<u>\$ 425,037</u>

(2) 與其他綜合損益相關之所得稅金額：

	112年4月1日 至6月30日	111年4月1日 至6月30日
國外營運機構換算差額	<u>(\$ 205,326)</u>	<u>(\$ 83,328)</u>
	112年1月1日 至6月30日	111年1月1日 至6月30日
國外營運機構換算差額	<u>(\$ 172,186)</u>	<u>\$ 122,869</u>

2. 公司及國內子公司營利事業所得稅核定情形如下：

	核定情形
岳昇、志得、達智、富士臨投資、富歲投資、富士能科技、 藝鑫華仕德、大歲、森歲、富歲能源、富威電力、晶實、晶 競、晶盛、逢緯、勁富、欣鑫天然氣、逸風能源	核定至110年度
本公司	核定至109年度
歲強、勁永、光耀、永歲	核定至107年度

(三十二) 每股盈餘

	112年4月1日至6月30日		
	稅後金額	加權平均 流通在外 股數(仟股)	每股盈餘 (元)
<u>基本每股盈餘</u>			
歸屬於母公司普通股股東之 本期淨損	\$ 763,031	477,262	\$ 1.60
<u>稀釋每股盈餘</u>			
歸屬於母公司普通股股東之 本期淨利	\$ 763,031	477,262	
具稀釋作用之潛在普通股之影響 員工酬勞	-	818	
屬於母公司普通股股東之本期 淨利加潛在普通股之影響	\$ 763,031	478,080	\$ 1.60
	111年4月1日至6月30日		
	稅後金額	加權平均 流通在外 股數(仟股)	每股盈餘 (元)
<u>基本每股盈餘</u>			
歸屬於母公司普通股股東之 本期淨利	\$ 500,798	484,824	\$ 1.03
<u>稀釋每股盈餘</u>			
歸屬於母公司普通股股東之 本期淨利	\$ 500,798	484,824	
具稀釋作用之潛在普通股之影響 員工酬勞	-	1,207	
屬於母公司普通股股東之本期 淨利加潛在普通股之影響	\$ 500,798	486,031	\$ 1.03

	112年1月1日至6月30日		
	稅後金額	加權平均 流通在外 股數(仟股)	每股盈餘 (元)
基本每股盈餘			
歸屬於母公司普通股股東之 本期淨利	\$ 129,460	478,303	\$ 0.27
稀釋每股盈餘			
歸屬於母公司普通股股東之 本期淨利	\$ 129,460	478,303	
具稀釋作用之潛在普通股之影響 員工酬勞	-	818	
屬於母公司普通股股東之本期 淨利加潛在普通股之影響	\$ 129,460	479,121	\$ 0.27
	111年1月1日至6月30日		
	稅後金額	加權平均 流通在外 股數(仟股)	每股盈餘 (元)
基本每股盈餘			
歸屬於母公司普通股股東之 本期淨利	\$ 516,139	484,824	\$ 1.06
稀釋每股盈餘			
歸屬於母公司普通股股東之 本期淨利	\$ 516,139	484,824	
具稀釋作用之潛在普通股之影響 員工酬勞	-	1,259	
屬於母公司普通股股東之本期 淨利加潛在普通股之影響	\$ 516,139	486,083	\$ 1.06

(三十三) 與非控制權益之交易

孫公司現金增資，本集團未依持股比例認購

1. 本集團之孫公司森崑能源股份有限公司及富威電力股份有限公司於民國 111 年度辦理現金增資發行新股，本集團未依持股比例認購因而分別減少 3.01% 及 18.77% 之股權。該交易共增加非控制權益 \$2,381,970，歸屬於母公司業主之權益增加 \$109,968。
2. 本集團之孫公司冠崑電力股份有限公司於民國 112 年 7 月 5 日現金增資發行新股，本集團未依持股比例認購因而減少 49% 股權。該交易業已於民國 112 年 6 月 26 日預先取得股款而增加非控制權益 \$34,300。

(三十四) 企業合併(民國 112 年 1 月 1 日至 6 月 30 日：無)

1. 本集團於民國 111 年 2 月 14 日以現金\$200,000 購入逸風能源 100% 股權，並取得對逸風能源之控制，本集團預期收購後可加強在陸域風力市場之地位。
2. 收購逸風能源所支付之對價、所取得之資產和承擔之負債在收購日之公允價值資訊如下：

	<u>111年2月14日</u>
收購對價	
現金	\$ 200,000
取得可辨認資產及承擔負債之公允價值	
現金	786
其他流動資產	3,293
無形資產	197,637
其他流動負債	(1,716)
遞延所得稅負債	(39,528)
可辨認淨資產總額	<u>160,472</u>
商譽	<u>\$ 39,528</u>

3. 逸風能源之收購價格分攤於民國 111 年第一季分攤完成，取得可辨認無形資產及商譽之公允價值分別為\$197,637 及 39,528。
4. 本集團自民國 111 年 2 月 14 日合併逸風能源起，逸風能源貢獻之營業收入及稅前淨利分別為\$1,998 及\$1,990。若假設逸風能源自民國 111 年 1 月 1 日即已納入合併，則本集團之營業收入及稅前淨利將分別為\$39,644,398 及\$1,160,114。

(三十五) 現金流量補充資訊

1. 僅有部分現金支付之投資活動：

	<u>112年1月1日 至6月30日</u>	<u>111年1月1日 至6月30日</u>
購置不動產、廠房及設備	\$ 1,128,575	\$ 800,438
加：期初應付設備款	514,893	447,305
減：期末應付設備款	(523,091)	(453,655)
本期支付現金	<u>\$ 1,120,377</u>	<u>\$ 794,088</u>

2. 不影響現金流量之籌資活動：

	<u>112年1月1日 至6月30日</u>	<u>111年1月1日 至6月30日</u>
已宣告尚未分配之現金股利	<u>\$ 1,492,239</u>	<u>\$ 768,490</u>

3. 本集團於民國 111 年 12 月 27 日出售浚喆 58.50% 股權，致本集團喪失對該子公司之控制(請詳附註四、(三)2.)，該交易收取之對價(包括屬現金及約當現金之部分)及該子公司相關資產及負債之資訊如下：

<u>民國111年12月27日</u>	
收取對價	
現金	\$ 134,550
浚喆資產及負債帳面金額	
現金	11,788
應收帳款	16,790
其他流動資產	1,091
不動產、廠房及設備	173,333
應付帳款(含關係人)	(4,013)
其他應付款	(3,587)
本期所得稅負債	(7,081)
其他流動負債	(17)
淨資產總額	<u>\$ 188,304</u>

(三十六) 來自籌資活動之負債之變動

	112年					來自籌資活動 之負債總額
	短期借款	應付 短期票券	應付公司債	長期借款	租賃負債	
1月1日	\$ 9,550,241	\$ 1,789,159	\$ 6,582,374	\$ 16,096,464	\$ 977,569	\$ 34,995,807
籌資現金流量之變動	(1,095,273)	284,571	-	(449,158)	(156,205)	(1,416,065)
匯率影響數	-	-	-	-	(37,351)	(37,351)
利息費用	-	-	-	-	8,806	8,806
其他非現金之變動	-	-	1,815	-	226,970	228,785
6月30日	<u>\$ 8,454,968</u>	<u>\$ 2,073,730</u>	<u>\$ 6,584,189</u>	<u>\$ 15,647,306</u>	<u>\$ 1,019,789</u>	<u>\$ 33,779,982</u>
	111年					
	短期借款	應付 短期票券	應付公司債	長期借款	租賃負債	來自籌資活動 之負債總額
1月1日	\$ 4,224,848	\$ 1,596,522	\$ 6,578,570	\$ 11,479,117	\$ 406,162	\$ 24,285,219
籌資現金流量之變動	6,124,457	(1,291,020)	-	2,657,929	(145,709)	7,345,657
匯率影響數	-	-	-	-	48,693	48,693
利息費用	-	-	-	-	5,509	5,509
其他非現金之變動	-	-	1,895	-	673,127	675,022
6月30日	<u>\$ 10,349,305</u>	<u>\$ 305,502</u>	<u>\$ 6,580,465</u>	<u>\$ 14,137,046</u>	<u>\$ 987,782</u>	<u>\$ 32,360,100</u>

七、關係人交易

(一) 關係人之名稱及關係

關係人名稱	與本集團之關係
維熹科技股份有限公司(維熹)	關聯企業
協創數據技術有限公司(協創)	關聯企業
訊強通訊科技股份有限公司(訊強)	關聯企業
中影股份有限公司(中影股份)	關聯企業
大川大立數位影音股份有限公司(大川大立)	關聯企業
東莞市本潤機器人科技股份有限公司(本潤)	關聯企業
眾意能源股份有限公司(眾意能源)	關聯企業
彰品風力發電股份有限公司(彰品)	合資公司(註1)
鑫鴻國際投資股份有限公司(鑫鴻)	其他關係人
鴻海精密工業股份有限公司(鴻海)	其他關係人
宸峰工程科技股份有限公司(宸峰)	前其他關係人(註2)

註1：本集團於民國111年第二季取得該採用權益法之投資，故列為關係人。

註2：本集團與宸峰屬關係人係因其為子公司-浚喆之大股東，然本集團已於民國111年12月27日出售浚喆之全數股權，自民國111年12月27日起宸峰已非屬關係人。

(二) 與關係人間之重大交易事項

1. 營業收入

	112年4月1日 至6月30日	111年4月1日 至6月30日
— 關聯企業	\$ 20	\$ 40,105
— 合資企業	128,354	-
— 其他關係人	196,262	240,908
	<u>\$ 324,636</u>	<u>\$ 281,013</u>
	112年1月1日 至6月30日	111年1月1日 至6月30日
— 關聯企業	\$ 47	\$ 40,105
— 合資企業	128,354	-
— 其他關係人	385,634	438,814
	<u>\$ 514,035</u>	<u>\$ 478,919</u>

(1) 本集團銷售與關係人之交易，其價格係按雙方議定。收款期間以銷售後約4個月至6個月內收款為原則，一般客戶除模具收入係客戶驗收完畢始付款外，餘為出貨後即電匯或月結約30~120天收款。

(2) 本集團對上述關係人之勞務銷售係向關係人簽訂工程承攬契約、工程開發設計監造承攬契約、風力發電設備維運等契約收取工程收入及服務收入，其交易價格與收款條件與市場行情或一般客戶約當。

2. 營業成本

(1) 進貨

	112年4月1日 至6月30日	111年4月1日 至6月30日
商品購買：		
— 關聯企業	\$ 71,205	\$ 60,686
— 其他關係人	148,403	230,625
	<u>\$ 219,608</u>	<u>\$ 291,311</u>
	112年1月1日 至6月30日	111年1月1日 至6月30日
商品購買：		
— 關聯企業	\$ 121,390	\$ 137,066
— 其他關係人	277,841	455,915
	<u>\$ 399,231</u>	<u>\$ 592,981</u>

本集團與關係人之進貨交易，其價格係按雙方議定。付款條件與一般供應商同，係進貨後 60~120 天付款。

(2) 工程成本

	112年4月1日 至6月30日	111年4月1日 至6月30日
工程成本		
— 前其他關係人	\$ -	\$ 7,463
	112年1月1日 至6月30日	111年1月1日 至6月30日
工程成本		
— 前其他關係人	\$ -	\$ 19,976

本集團與上述關係人交易係依雙方議定之價格，付款條件為月結，其工程成本支付價款係依一般市場行情簽訂工程承攬契約。

3. 租金收入

	112年4月1日 至6月30日	111年4月1日 至6月30日
關聯企業	<u>\$ 13,034</u>	<u>\$ 7,829</u>
	112年1月1日 至6月30日	111年1月1日 至6月30日
關聯企業	<u>\$ 23,952</u>	<u>\$ 15,222</u>

4. 應收關係人款項

	<u>112年6月30日</u>	<u>111年12月31日</u>	<u>111年6月30日</u>
應收帳款：			
—其他關係人	\$ 361,516	\$ 339,390	\$ 177,161
—關聯企業	<u>75,592</u>	<u>74,797</u>	<u>463</u>
	<u>\$ 437,108</u>	<u>\$ 414,187</u>	<u>\$ 177,624</u>
其他應收款-資金貸與：			
—關聯企業			
訊強	\$ 55,000	\$ 55,000	\$ 55,000
其他應收款-應收股利：			
—關聯企業			
維熹	\$ -	\$ -	\$ 44,565
協創	10,999	-	12,796
其他應收款-其他：			
—關聯企業	\$ 6,689	\$ 11,184	\$ 9,205
—其他關係人	<u>1,904</u>	<u>364</u>	<u>649</u>
	<u>\$ 74,592</u>	<u>\$ 66,548</u>	<u>\$ 122,215</u>

其他應收款-其他主要係向關係人收取租金收入等，其收款條件依雙方約定協議收取。

5. 應付關係人款項

	<u>112年6月30日</u>	<u>111年12月31日</u>	<u>111年6月30日</u>
應付帳款：			
—關聯企業	\$ 80,404	\$ 123,552	\$ 91,381
—其他關係人	<u>38,438</u>	<u>57,572</u>	<u>131,099</u>
	<u>\$ 118,842</u>	<u>\$ 181,124</u>	<u>\$ 222,480</u>
其他應付款-代收貨款：			
—關聯企業	<u>\$ 21,080</u>	<u>\$ 20,476</u>	<u>\$ 18,198</u>

6. 財產交易

取得不動產、廠房及設備

	<u>112年4月1日 至6月30日</u>	<u>111年4月1日 至6月30日</u>
—關聯企業	<u>\$ 8,360</u>	<u>\$ -</u>
	<u>112年1月1日 至6月30日</u>	<u>111年1月1日 至6月30日</u>
—關聯企業	<u>\$ 8,795</u>	<u>\$ -</u>

本公司向關聯企業購入設備，其付款條件依雙方約定協議支付。

7. 租賃交易－承租人

(1) 本集團向關係人承租建物，租賃合約之期間為3年，租金係於每月底支付。

(2) 租賃負債

A. 期末餘額：

	112年6月30日	111年12月31日	111年6月30日
關聯企業	\$ 4,521	\$ 9,011	\$ 8,238
其他關係人	9,064	13,542	17,984
	<u>\$ 13,585</u>	<u>\$ 22,553</u>	<u>\$ 26,222</u>

B. 利息費用

	112年4月1日 至6月30日	111年4月1日 至6月30日
關聯企業	\$ 21	\$ 35
其他關係人	43	78
	<u>\$ 64</u>	<u>\$ 113</u>
	112年1月1日 至6月30日	111年1月1日 至6月30日
關聯企業	\$ 51	\$ 75
其他關係人	94	165
	<u>\$ 145</u>	<u>\$ 240</u>

(三) 主要管理階層薪酬資訊

	112年4月1日 至6月30日	111年4月1日 至6月30日
短期員工福利	\$ 26,374	\$ 27,864
退職後福利	721	650
總計	<u>\$ 27,095</u>	<u>\$ 28,514</u>
	112年1月1日 至6月30日	111年1月1日 至6月30日
短期員工福利	\$ 48,217	\$ 45,831
退職後福利	1,479	1,310
總計	<u>\$ 49,696</u>	<u>\$ 47,141</u>

八、質押之資產

本集團之資產提供擔保明細如下：

資產項目	帳面價值			擔保用途
	112年6月30日	111年12月31日	111年6月30日	
不動產、廠房及設備	\$ 1,502,512	\$ 2,637,959	\$ 2,525,184	短期票券、短期及長期借款、債權抵押擔保
使用權資產	23,530	198,125	201,894	債權抵押擔保
資金回台專法款項(表列「按攤銷後成本衡量之金融資產-流動」)	195,018	184,629	81,176	資金回台專法款項
受限制之銀行存款及定期存款-流動(表列「按攤銷後成本衡量之金融資產-流動」)	2,035,689	2,848,235	2,243,046	海關快速通關保證金、購料開立信用狀保證金、政府補助款、禮券信託、工程案件履約保證函擔保、短期借款及保證票據
存出保證金(表列「其他流動資產」)	999,333	999,711	1,001,444	工程履約保證、履約保證金
受限制之銀行存款及定期存款-非流動(表列「按攤銷後成本衡量之金融資產-非流動」)	395,732	450,052	175,616	法訴提存保證金、長期借款擔保、備償戶、履約保證及開發計畫保證金
存出保證金(表列「其他非流動資產」)				海關保證金、廠房保證金、租賃履約保證金、押金及電能履約保證
	559,578	642,607	404,138	
	<u>\$ 5,711,392</u>	<u>\$ 7,961,318</u>	<u>\$ 6,632,498</u>	

九、重大或有負債及未認列之合約承諾

(一)或有事項

1. 本集團子公司世豐電力股份有限公司(以下簡稱「世豐公司」)於花蓮縣進行「豐坪溪及其支流水力發電開發計畫」(下稱簡稱「開發計畫」)，規劃在豐坪溪設置攔河堰執行電廠發電，於民國 89 年開始依序取得電業籌備創設許可及電業設置發電設備工作許可證(以下簡稱「工作許可證」)，准予施工，因施工未能如期完成，故逐年依法申請展延並獲經濟部同意核發工作許可證在案。續辦申請工作證期間，引起部分訴訟情事如下所述。

(1) 訴願

當地少數住民(以下稱「聲請人」)於民國 110 年 5 月 14 日向行政院訴願委員會(下稱院訴會)提起訴願，聲請「暫停開發計畫之執行」及「撤銷經濟部核發之 110 年工作許可證」，前項爭議部分經院訴會於民國 110 年 5 月 31 日駁回聲請，後項爭議部分經院訴會於 111 年 3 月 3 日作成訴願決定，略以撤銷原處分。

經濟部依據院訴會之決定，於民國 111 年 3 月 10 日函囑世豐公司辦

理諮商取得原住民族部落同意參與程序。世豐公司對該等判決結果不服，依法於民國 111 年 4 月 29 日提起行政訴訟請求行政院撤銷世豐公司 110 年度工作許可證之訴願決定，於民國 111 年 11 月 9 日開庭審理，截至本財務報告日止尚未做出判決。

(2) 行政訴訟

聲請人不服院訴會民國 110 年 5 月 31 日駁回之決定，而向台北高等行政法院(下稱北高行)提起行政訴訟，案經北高行於 110 年 12 月 3 日裁定「於行政爭訟終結確定前停止執行」。經濟部及世豐公司不服上開裁定，向最高行政法院(下稱最高行)提起抗告，案經最高行於民國 111 年 3 月 31 日裁定略以原裁定除確定部分外廢棄。

惟世豐公司為日後興建期能順利執行及尊重當地居民意願，於民國 111 年 4 月 7 日函請卓溪鄉公所辦理部落諮商同意程序，並於民國 111 年 12 月完成相關部落諮商並獲多數同意，函覆能源局陳報部落諮商結果。本公司已於民國 111 年 12 月分別取得換發 110 年及 111 年工作許可證，並於民國 112 年 2 月取得經濟部換發 112 年工作許可證，有效期限至民國 112 年 12 月 31 日。聲請人不服經濟部核發 112 年工作許可證，聲請於其行政爭訟終結確定前停止執行。已於民國 112 年 7 月 26 日進行第一次準備程序庭，截至本財務報告日止尚未作出判決。

2. 本集團子公司富港電子(馬鞍山)有限公司(以下簡稱「富港馬鞍山公司」)與馬鞍山經濟技術開發區建設投資有限公司(以下簡稱「經開區建投公司」)存有訴訟，於民國 110 年 11 月 19 日安徽省馬鞍市中級人民法院作成一審判決，依據「中華人民共和國合同法」第 201 條及 206 條，「中華人民共和國擔保法」第 26 條及第 53 條，「最高人民法院關於審理民間借貸案件適用法律若干問題的規定」第 26 條，「中華人民共和國民事訴訟法」第 142 條規定，富港馬鞍山公司於本判決生效之日起三十日內需向經開區建投公司支付借款本金人民幣 27,445 萬元及利息人民幣 13,948.89 萬元，依判決書約定償還本金金額及利息至本金償還完畢之日，如未如期支付上述款項，經開區建投公司可就富港馬鞍山公司抵押物折價或以拍賣、變賣所得價款享有優先受償權。

富港馬鞍山公司於民國 111 年 3 月 17 日已向安徽省馬鞍山市中級人民法院依據「中華人民共和國行政訴訟法」第 12 條之規定向馬鞍山市人民政府、馬鞍山經濟技術開發區管委會及經開區建投公司提起行政訴訟，富港馬鞍山公司於民國 111 年 5 月 6 日收到安徽省馬鞍山市中級人民法院駁回行政訴訟，並於民國 111 年 5 月 13 日向安徽省馬鞍山市高級人民法院提請上訴，行政訴訟已於民國 111 年 7 月 6 日在安徽省馬鞍山市高級人民法院立案，富港馬鞍山公司於民國 111 年 8 月 8 日收到安徽省馬鞍山

市高級人民法院駁回上訴，維持原行政訴訟裁定。就該裁定，富港馬鞍山公司於 111 年 8 月 24 日向最高人民法院申請再審，並於 111 年 10 月 10 日立案。由於民事程序部分，當事人已達成調解，富港馬鞍山公司遂於 111 年 10 月 31 日申請撤回。

另富港馬鞍山公司於 110 年 12 月 7 日向安徽省高級人民法院提起二審，就民事一審判決請求依法改判或發回重審，本案已於民國 111 年 5 月 11 日在安徽省高級人民法院開庭審理，富港馬鞍山公司與經開區建投公司於民國 111 年 10 月 14 日簽訂調解協議書及於民國 111 年 10 月 18 日在安徽省馬鞍山市高級人民法院達成調解，調解協議書中約定富港馬鞍山公司需於 111 年 10 月 31 日前償還經開區建投公司借款本金人民幣 3,144 萬元，剩餘款項人民幣 33,396 萬元由富港馬鞍山公司帳上使用權資產、不動產及與不動產有關或相連的一切建築物、附屬設備等作為抵償，並於 112 年 1 月 20 日前應辦理書面實際移交手續，因前述調解協議書移轉資產需負擔的處分資產及賠償損失共計人民幣 17,925 萬(帳列「其他利益及損失」)，截至民國 112 年 6 月 30 日公司已依合約移轉不動產及土地使用權等，惟部分不動產及使用權等(人民幣約 6,992 萬)，因程序問題，雙方同意待辦理完成後移轉，截至本財務報告日止尚在處理中。

3. 本集團子公司富歲能源股份有限公司(以下簡稱「富歲能源公司」)與承攬商新加坡商 TERAS OFFSHORE PTE. LTD. 簽署「26 號場址風力機組運輸加安裝合約」，因承攬商未依合約條款於期限內提供必要文件，富歲能源公司已取得撤銷合約之權利，並以書面通知承攬商解約事宜。承攬商收到富歲能源公司書面通知後，於民國 110 年 12 月 11 日委託律師函覆富歲能源公司並請求損害賠償，並提出如未給付將提付仲裁，富歲能源公司亦已委請律師於民國 110 年 12 月 24 日寄發律師函表明合法終止合約行為，並保留向承攬商請求損害賠償之權利；截至民國 112 年 8 月 11 日富歲能源公司尚未接獲承攬商向仲裁機構提付仲裁之通知，本次解約事宜對原工程承攬契約及後續履約義務未有影響。
4. 本集團子公司 FOXLINK INTERNATIONAL, INC.(以下簡稱「FOXLINK」)與 AZOOC, INC.(以下簡稱「AZOOCA」)存有訴訟，AZOOCA 於民國 110 年 2 月 9 日向 FOXLINK 提起訴訟，針對 2015 年互動遊戲產品開發案，提出損害賠償美元 600 萬，FOXLINK 於民國 110 年 3 月 15 日提出反訴，請求賠償美元 82.18 萬元，本案訴訟將由陪審團審理，法官於民國 112 年 1 月 11 日依聆訊結果，本訴訟案將於民國 113 年 1 月 29 日進行審前會議，並預計於民國 113 年 2 月 13 日開庭審判，截至本財務報告日止尚未作出判決。

(二) 承諾事項

1. 已簽約但尚未發生之資本支出

	112年6月30日	111年12月31日	111年6月30日
設備購置合約			
合約價款	<u>\$ 3,128,751</u>	<u>\$ 2,504,383</u>	<u>\$ 1,600,605</u>
尚未支付金額	<u>\$ 1,083,737</u>	<u>\$ 668,407</u>	<u>\$ 919,222</u>
	112年6月30日	111年12月31日	111年6月30日
工程承攬契約			
合約價款	<u>\$ 47,019,756</u>	<u>\$ 38,700,551</u>	<u>\$ 39,435,932</u>
尚未支付金額	<u>\$ 35,030,959</u>	<u>\$ 28,572,525</u>	<u>\$ 30,982,498</u>

2. 本集團截至民國 112 年 6 月 30 日、111 年 12 月 31 日及 111 年 6 月 30 日止，因承攬台電離岸風力財物採購帶安裝案件之履約保證，需要由銀行開立之保證函金額均為\$5,400,000，其中由本集團提供予銀行作為質押擔保(表列「按攤銷後成本衡量之金融資產」)之金額均為\$1,620,000，並由本集團之子公司森崴能源股份有限公司提供背書保證金額均\$3,780,000，另由承包商開立之保證函轉讓作為質押擔保之金額均為\$1,608,370。
3. 除附註九、(二)2. 所述外，本集團之子公司森崴能源股份有限公司截至民國 112 年 6 月 30 日、111 年 12 月 31 日及 111 年 6 月 30 日提供本集團之子公司富崴能源股份有限公司發包工程履約保證及授信額度保證金額分別為\$18,717,827、\$12,762,997 及\$12,285,287。
4. 本集團截至民國 112 年 6 月 30 日、111 年 12 月 31 日及 111 年 6 月 30 日止，因承攬太陽光電系統工程案件之履約保證，需要由銀行開立之保證函金額分別為\$139,944、\$75,144 及\$98,249。
5. 本集團於民國 109 年 8 月 13 日與台灣電力股份有限公司簽署「離岸風力發電第二期計畫風場財物採購帶安裝案」設備採購合約及運轉維護合約，合約價款分別為\$56,588,000 及\$6,300,000，設備採購合約訂定本公司應於民國 113 年 9 月 30 日前完成所有風力發電機組及海上變電站之下部結構設置；於民國 114 年 9 月 30 日前完成全部機組接受安全調度；於民國 114 年 12 月 31 日前完成全部工程竣工；並於全部工程竣工驗收合格日起由本集團提供 2 年保固，並訂有設備保證發電量，本案履約期限訂有分期進度及最後竣工期限，其逾期違約金係分別依各分期工程計算至終止或解除契約日止。維運合約規範全部風力發電設備之保證年可用率違約金等條款暨雙方相關權利義務內容，期間自全部機組接受安全調度起滿五年，截至民國 112 年 6 月 30 日，本集團工程均如期施作，尚未有因工程逾期產生賠償損失之情事。

6. 本集團與客戶簽訂風力發電設備及太陽能發電設備維運契約，契約中規範年保證發電量上下限值作為維運獎金及維運罰款等條款暨雙方相關權利義務內容，期間自併聯日起為期 20 年。

十、重大之災害損失

本集團子公司 FOXLINK INDIA ELECTRIC PRIVATE LIMITED 其位在印度魯帕蒂 (TIRUPATI) 廠區於民國 112 年 2 月 27 日發生火災，致部分設備及存貨受損，災害損失分別為設備 \$249,584 以及存貨 \$302,830，合計為 \$552,414。針對上述火災損失，可獲得保險公司之理賠金額為 \$520,642，相關損失與預計保險理賠收入列於「其他利益及損失」項下。

十一、重大之期後事項

1. 本集團之子公司森崴能源股份有限公司於民國 112 年 8 月 8 日董事會決議擬發行國內第一次有擔保轉換公司債，發行總面額上限為 \$3,000,000，每張面額新台幣 \$100，依票面金額十足發行，本次發行有擔保轉換公司債採無實體發行，票面利率 0%，發行期間三年。
2. 本公司於民國 112 年 8 月 11 日經董事會決議對子公司富士臨國際投資股份有限公司增資新台幣 315,000 仟元，再由該子公司增資越南子公司 FOXLINK VIETNAM CO., LTD. 美金 10,000 仟元。
3. 本公司於民國 112 年 8 月 11 日經董事會決議對子公司富士臨國際投資股份有限公司增資新台幣 882,000 仟元，再由該子公司增資設立越南子公司 FOXLINK DA NANG ELECTRONICS CO., LTD. 美金 28,000 仟元。

十二、其他

(一)資本管理

本集團之資本管理目標，係為保障集團能繼續經營，維持最佳資本結構以降低資金成本，並為股東提供報酬。為了維持或調整資本結構，本集團可能會調整支付予股東之股利金額、退還資本予股東、發行新股或出售資產以降低債務。本集團依實際經濟情況以管理並監控其資本。

(二) 金融工具

1. 金融工具之種類

	112年6月30日	111年12月31日	111年6月30日
<u>金融資產</u>			
透過其他綜合損益按公允價值 衡量之金融資產			
選擇指定之權益工具投資	\$ 1,541,885	\$ 1,521,378	\$ 1,200,474
按攤銷後成本衡量之金融資產			
/放款及應收款			
現金及約當現金	10,203,702	11,246,441	11,809,360
按攤銷後成本衡量之 金融資產	3,037,616	3,550,956	2,690,061
應收票據	44,383	59,703	33,560
應收帳款	11,546,317	18,419,850	14,786,231
其他應收款	806,180	595,359	417,970
存出保證金	1,558,911	1,642,318	1,405,582
	<u>\$ 28,738,994</u>	<u>\$ 37,036,005</u>	<u>\$ 32,343,238</u>
	112年6月30日	111年12月31日	111年6月30日
<u>金融負債</u>			
按攤銷後成本衡量之 金融負債			
短期借款	\$ 8,454,968	\$ 9,550,241	\$ 10,349,305
應付短期票券	2,073,730	1,789,159	305,502
應付票據	1,516	657	160
應付帳款	11,454,436	15,833,624	17,214,020
其他應付款	6,110,738	6,108,349	4,896,751
應付公司債(包含一年或 一營業週期內到期)	6,584,189	6,582,374	6,580,465
租賃負債	1,019,789	977,569	987,782
長期借款(包含一年或 一營業週期內到期)	15,647,305	16,096,464	14,137,046
存入保證金	39,908	41,082	25,279
	<u>\$ 51,386,579</u>	<u>\$ 56,979,519</u>	<u>\$ 54,496,310</u>

2. 風險管理政策

- (1) 本集團日常營運受多項財務風險之影響，包含市場風險(包括匯率風險、利率風險、及價格風險)、信用風險及流動性風險。本集團整體風險管理政策著重於金融市場的不可預測事項，並尋求可降低對本集團財務狀況及財務績效之潛在不利影響。
- (2) 風險管理工作由本集團財務部按照董事會核准之政策執行。本集團財務部透過與集團內各營運單位密切合作，以負責辨認、評估與規

避財務風險。董事會對整體風險管理訂有書面原則，亦對特定範圍與事項提供書面政策，例如匯率風險、利率風險、信用風險、衍生與非衍生金融工具之使用，以及剩餘流動資金之投資。

3. 重大財務風險之性質及程度

(1) 市場風險

匯率風險

- A. 本集團係跨國營運，因此受相對與本公司及各子公司功能性貨幣不同的交易所產生之匯率風險，主要為美元及人民幣。相關匯率風險來自未來之商業交易及已認列之資產與負債。
- B. 本集團管理階層已訂定政策，規定集團內各公司管理相對其功能性貨幣之匯率風險。各公司應透過集團財務部就其整體匯率風險進行避險。匯率風險的衡量是透過高度很有可能產生之美元及人民幣支出的預期交易，採用遠期外匯合約以減少匯率波動對於預期購買存貨成本之影響。
- C. 本集團以遠期匯率交易規避匯率風險，惟未適用避險會計，帳列透過損益按公允價值衡量之金融資產或負債，請詳附註六、(二)。
- D. 本集團從事業務涉及若干非功能性貨幣(本公司及部分子公司之功能性貨幣為台幣、部分子公司之功能性貨幣為人民幣及港幣)，受匯率波動之影響，具重大匯率波動影響之外幣資產及負債資訊如下：

112年6月30日

	外幣(仟元)	匯率	帳面金額 (新台幣)
(外幣:功能性貨幣)			
金融資產			
<u>貨幣性項目</u>			
美金：新台幣	\$ 321,773	31.14	\$ 10,020,011
人民幣：新台幣	120,851	4.28	517,484
港幣：新台幣	68,175	3.97	270,927
歐元：新台幣	642	33.81	21,706
日幣：新台幣	476,260	0.22	102,396
美金：人民幣	26,096	7.26	812,643
港幣：人民幣	3,229	0.93	12,832
美金：港幣	88	7.84	2,740
<u>非貨幣性項目</u>			
美金：新台幣	\$ 32,110	31.14	\$ 999,917
人民幣：美金	29,003	0.14	124,189
人民幣：港幣	377,586	1.08	1,616,822
盧比：美金	103,279	0.01	39,246
金融負債			
<u>貨幣性項目</u>			
美金：新台幣	\$ 267,744	31.14	\$ 8,337,547
人民幣：新台幣	76,840	4.28	329,029
港幣：新台幣	393	3.97	1,562
歐元：新台幣	73	33.81	2,468
日幣：新台幣	61,439	0.22	13,209
美金：人民幣	22,065	7.26	687,104
美金：港幣	309	7.84	9,617

111年12月31日

	外幣(仟元)	匯率	帳面金額 (新台幣)
(外幣:功能性貨幣)			
<u>金融資產</u>			
<u>貨幣性項目</u>			
美金：新台幣	\$ 452,220	30.71	\$ 13,887,676
人民幣：新台幣	86,330	4.41	380,715
港幣：新台幣	48,346	3.94	190,483
歐元：新台幣	1,117	32.72	36,548
日幣：新台幣	545,591	0.23	125,486
美金：人民幣	27,387	6.96	841,055
港幣：人民幣	22,044	1.12	86,853
<u>非貨幣性項目</u>			
人民幣：美金	\$ 29,181	0.14	\$ 128,687
人民幣：港幣	286,985	1.12	1,265,605
盧比：美金	97,897	0.01	36,222
<u>金融負債</u>			
<u>貨幣性項目</u>			
美金：新台幣	\$ 656,384	30.71	\$ 20,157,553
人民幣：新台幣	85,626	4.41	377,611
港幣：新台幣	4,360	3.94	17,178
歐元：新台幣	1,189	32.72	38,904
日幣：新台幣	41,033	0.23	9,438
美金：人民幣	85,206	6.96	2,616,676
美金：港幣	4,152	7.80	127,508

111年6月30日

	外幣(仟元)	匯率	帳面金額 (新台幣)
(外幣:功能性貨幣)			
金融資產			
<u>貨幣性項目</u>			
美金：新台幣	\$ 512,286	29.72	\$ 15,225,140
人民幣：新台幣	27,094	4.44	120,297
港幣：新台幣	16,351	3.79	61,970
歐元：新台幣	739	31.05	22,946
日幣：新台幣	44,027	0.22	9,686
美金：人民幣	3,386	0.69	100,639
美金：港幣	831	7.85	24,685
人民幣：港幣	48	1.17	214
日幣：港幣	1,566,663	0.06	90,244
<u>非貨幣性項目</u>			
人民幣：美金	\$ 27,942	0.15	\$ 124,062
人民幣：港幣	273,750	1.17	1,215,448
盧比：美金	103,645	0.01	39,385
金融負債			
<u>貨幣性項目</u>			
美金：新台幣	\$ 679,429	29.72	\$ 20,192,060
人民幣：新台幣	785	4.44	3,485
港幣：新台幣	2,981	3.79	11,298
歐元：新台幣	854	31.05	26,517
日幣：新台幣	14,097	0.22	3,101
美金：人民幣	7,615	0.69	226,307
美金：港幣	26,808	7.85	796,733

E. 本集團貨幣性項目因匯率波動具重大影響於民國112年及111年4月1日至6月30日暨112年及111年1月1日至6月30日認列之全部兌換利益(含已實現及未實現)彙總金額分別為\$193,853、\$44,217、\$90,226及\$211,227。

F. 本集團因重大匯率波動影響之外幣市場風險分析如下：

112年1月1日至6月30日

敏感度分析

	變動幅度	影響稅前損益	影響其他 綜合損益
(外幣:功能性貨幣)			
金融資產			
<u>貨幣性項目</u>			
美金：新台幣	1%	\$ 100,200	\$ -
人民幣：新台幣	1%	5,175	-
港幣：新台幣	1%	2,709	-
歐元：新台幣	1%	217	-
日幣：新台幣	1%	1,024	-
美金：人民幣	1%	8,126	-
港幣：人民幣	1%	128	-
美金：港幣	1%	27	-
金融負債			
<u>貨幣性項目</u>			
美金：新台幣	1%	\$ 83,375	\$ -
人民幣：新台幣	1%	3,290	-
港幣：新台幣	1%	16	-
歐元：新台幣	1%	25	-
日幣：新台幣	1%	132	-
美金：人民幣	1%	6,871	-
美金：港幣	1%	96	-

111年1月1日至6月30日

敏感度分析

	變動幅度	影響稅前損益	影響其他 綜合損益
(外幣:功能性貨幣)			
金融資產			
<u>貨幣性項目</u>			
美金：新台幣	1%	\$ 152,251	\$ -
人民幣：新台幣	1%	1,203	-
港幣：新台幣	1%	620	-
歐元：新台幣	1%	229	-
日幣：新台幣	1%	97	-
美金：港幣	1%	1,006	-
美金：人民幣	1%	1,006	-
美金：港幣	1%	247	-
人民幣：港幣	1%	2	-
日幣：港幣	1%	902	-
<u>金融負債</u>			
<u>貨幣性項目</u>			
美金：新台幣	1%	\$ 201,921	\$ -
人民幣：新台幣	1%	35	-
港幣：新台幣	1%	113	-
歐元：新台幣	1%	265	-
日幣：新台幣	1%	31	-
美金：人民幣	1%	2,263	-
美金：港幣	1%	7,967	-

價格風險

- A. 本集團暴露於價格風險的權益工具，係所持有帳列於透過其他綜合損益按公允價值衡量之金融資產。為管理權益工具投資之價格風險，本集團將其投資組合分散，其分散之方式係根據本集團設定之限額進行。
- B. 本集團主要投資於國內外上市櫃及未上市櫃之權益工具，此等權益工具之價格會因該投資標的未來價值之不確定性而受影響。若該等權益工具價格上升或下跌1%，而其他所有因素維持不變之情況下，對民國112年及111年1月1日至6月30日對其他綜合損益之影響因分類為透過其他綜合損益按公允價值衡量之權益投資之利益或損失分別增加或減少\$12,335及\$9,604。

現金流量及公允價值利率風險

- A. 本集團之利率風險主要來自按浮動利率發行之長期借款，使集團暴露於現金流量利率風險。本集團之借款主係為固定及浮動利率，於民國 112 年及 111 年 1 月 1 日至 6 月 30 日，本集團按浮動利率發行之借款係以新台幣、人民幣及美金計價。
- B. 於民國 112 年 6 月 30 日、111 年 12 月 31 日及 111 年 6 月 30 日，若借款利率增加 1%，在所有其他因素維持不變之情況下，民國 112 年及 111 年 1 月 1 日至 6 月 30 日之稅後淨利將分別減少或增加 \$62,589 及 \$56,548，主要係因浮動利率借款導致利息費用增加。

(2) 信用風險

- A. 本集團之信用風險係因客戶或金融工具之交易對手無法履行合約義務而導致本集團財務損失之風險，主要來自交易對手無法清償按收款條件支付之應收帳款。
- B. 本集團依內部明定之授信政策，集團內各營運個體於訂定付款及提出交貨之條款與條件前，須就其每一新客戶進行管理及信用風險分析。內部風險控管係透過考慮其財務狀況、過往經驗及其他因素，以評估客戶之信用品質。個別風險之限額係董事會依內部或外部之評等而制訂，並定期監控信用額度之使用。
- C. 本集團之財務部依照集團政策管理銀行存款及其他金融工具之信用風險。由於本集團之交易對象係由內部之控管程序決定，屬信用良好之銀行及具有投資等級之金融機構，使可被接納為交易對象。
- D. 本集團採用 IFRS 9 提供以下之前提假設，作為判斷自原始認列後金融工具之信用風險是否有顯著增加之依據，當合約款項按約定之支付條款逾期超過 30 天，視為金融資產自原始認列後信用風險已顯著增加。

本集團採用 IFRS 9 提供前提假設並考量行業特性，當合約款項按約定之支付條款逾期超過 120 天視為已發生違約。

- E. 本集團用以判定債務工具投資為信用減損之指標如下：
 - (A) 發行人發生重大財務困難，或將進入破產或其他財務重整之可能性大增；
 - (B) 違約。
- F. 本集團按客戶類型之特性將對客戶之應收帳款，採用簡化作法以準備矩陣為基礎估計預期信用損失。

G. 本集團納入台灣經濟研究院景氣觀測報告對未來前瞻性的考量調整按特定期間歷史及現時資訊所建立之滾動率，以估計應收帳款的備抵損失，民國 112 年 6 月 30 日、111 年 12 月 31 日及 111 年 6 月 30 日之準備矩陣如下：

	未逾期	逾期 1-30天	逾期 31-120天	逾期 120天以上	合計
<u>112年6月30日</u>					
預期損失率	0.03%~4.41%	0.37%~12.73%	1.30%~57.14%	100%	
帳面價值總額	\$ 10,427,635	\$ 401,696	\$ 323,814	\$ 27,818	\$ 11,180,963
備抵損失	\$ 8,943	\$ 28,185	\$ 6,808	\$ 27,818	\$ 71,754
	未逾期	逾期 1-30天	逾期 31-120天	逾期 120天以上	合計
<u>111年12月31日</u>					
預期損失率	0.03%~0.12%	0.03%~9.69%	5.37%~70.70%	100%	
帳面價值總額	\$ 17,161,008	\$ 751,389	\$ 184,216	\$ 35,800	\$ 18,132,413
備抵損失	\$ 16,231	\$ 64,829	\$ 9,890	\$ 35,800	\$ 126,750
	未逾期	逾期 1-30天	逾期 31-120天	逾期 120天以上	合計
<u>111年6月30日</u>					
預期損失率	0.04%	0.70%	10.63%	100%	
帳面價值總額	\$ 13,831,842	\$ 526,299	\$ 290,037	\$ 56,745	\$ 14,704,923
備抵損失	\$ 5,025	\$ 3,709	\$ 30,837	\$ 56,745	\$ 96,316

H. 本集團採簡化作法之應收帳款備抵損失變動表如下：

	112年	111年
	應收帳款	應收帳款
1月1日	\$ 126,750	\$ 111,508
減損失迴轉	(54,213)	(15,285)
匯率影響數	(783)	93
6月30日	\$ 71,754	\$ 96,316

(3) 流動性風險

- A. 現金流量預測是由集團內各營運個體執行，並由集團財務部予以彙總。集團財務部監控集團流動資金需求之預測，確保其有足夠資金得以支應營運需要。
- B. 下表係本集團之非衍生金融負債及以淨額或總額交割之衍生金融負債，按相關到期日予以分組，非衍生金融負債係依據資產負債表日至合約到期日之剩餘期間進行分析；衍生金融負債係依據資產負債表日至預期到期日之剩餘期間進行分析。除應付票據、應付帳款、其他應付款，其未折現合約現金流量金額約當於其帳面價值，並於一年內到期外，餘金融負債之未折現合約現金流量金額詳下表所述：

非衍生金融負債：

112年6月30日	1年內	1至2年內	2至3年內	3至5年內	5年以上
短期借款	\$ 8,507,845	\$ -	\$ -	\$ -	\$ -
應付短期票券	2,121,115	-	-	-	-
租賃負債	320,778	140,859	100,427	158,836	393,824
長期借款(包含一年內到期)	1,307,038	10,524,269	4,190,930	188,067	74,521
應付公司債(包含一年內到期)	3,086,144	3,641,267	-	-	-

非衍生金融負債：

111年12月31日	1年內	1至2年內	2至3年內	3至5年內	5年以上
短期借款	\$ 9,838,606	\$ -	\$ -	\$ -	\$ -
應付短期票券	1,791,564	-	-	-	-
租賃負債	290,251	154,081	89,995	163,709	430,047
長期借款(包含一年內到期)	998,692	8,359,883	6,162,777	1,090,393	176,064
應付公司債(包含一年內到期)	91,010	3,064,196	3,617,656	-	-

非衍生金融負債：

111年6月30日	1年內	1至2年內	2至3年內	3至5年內	5年以上
短期借款	\$ 10,602,212	\$ -	\$ -	\$ -	\$ -
應付短期票券	307,991	-	-	-	-
租賃負債	283,925	180,208	84,346	135,430	451,948
長期借款(包含一年內到期)	605,518	7,645,770	2,626,859	3,319,441	173,335
應付公司債(包含一年內到期)	90,902	3,086,144	3,641,267	-	-

C. 本集團並不預期到期日分析之現金流量發生時點會顯著提早，或實際金額會有顯著不同。

(三)公允價值資訊

1. 為衡量金融及非金融工具之公允價值所採用評價技術的各等級定義如下：

第一等級：企業於衡量日可取得之相同資產或負債於活絡市場之報價(未經調整)。活絡市場係指有充分頻率及數量之資產或負債交易發生，以在持續基礎上提供定價資訊之市場。本集團投資之上市櫃股票投資的公允價值皆屬之。

第二等級：資產或負債直接或間接之可觀察輸入值，但包括於第一等級之報價者除外。本集團投資之非避險之衍生金融工具的公允價值均屬之。

第三等級：資產或負債之不可觀察輸入值。

2. 以成本衡量之投資性不動產的公允價值資訊請詳附註六、(十二)。

3. 非以公允價值衡量之金融工具

除下表所列者外，包括現金及約當現金、應收票據、應收帳款、其他應收款、短期借款、應付短期票券、應付票據、應付帳款、其他應付款及長期借款的帳面金額係公允價值之合理近似值：

		112年6月30日			
		公允價值			
帳面金額		第一等級	第二等級	第三等級	
金融負債：					
應付公司債	\$ 6,600,000	\$ -	\$ 6,584,189	\$ -	
		111年12月31日			
		公允價值			
帳面金額		第一等級	第二等級	第三等級	
金融負債：					
應付公司債	\$ 6,600,000	\$ -	\$ 6,582,374	\$ -	
		111年6月30日			
		公允價值			
帳面金額		第一等級	第二等級	第三等級	
金融負債：					
應付公司債	\$ 6,600,000	\$ -	\$ 6,580,465	\$ -	

4. 以公允價值衡量之金融及非金融工具，本集團依資產及負債之性質、特性及風險及公允價值等級之基礎分類，相關資訊如下：

112年6月30日	第一等級	第二等級	第三等級	合計
資產				
<u>重複性公允價值</u>				
透過其他綜合損益按公允價值衡量之金融資產				
權益證券	\$ -	\$ -	\$ 1,541,885	\$ 1,541,885
111年12月31日	第一等級	第二等級	第三等級	合計
資產				
<u>重複性公允價值</u>				
透過其他綜合損益按公允價值衡量之金融資產				
權益證券	\$ -	\$ -	\$ 1,521,378	\$ 1,521,378

111年6月30日	第一等級	第二等級	第三等級	合計
資產				
重複性公允價值				
透過其他綜合損益按公允價值衡量之金融資產				
權益證券	\$ -	\$ -	\$ 1,200,474	\$ 1,200,474

5. 本集團用以衡量公允價值所使用之方法及假設說明如下：

(1) 本集團採用市場報價作為公允價輸入值(即第一等級)者，依工具之特性分列如下：

- | | 市場報價 | 上市(櫃)公司股票
收盤價 |
|--|------|------------------|
| (2) 除上述有活絡市場之金融工具外，其餘金融工具之公允價值係以評價技術或參考交易對手報價取得。 | | |
| (3) 當評估非標準化且複雜性較低之金融工具時，例如無活絡市場之債務工具、利率交換合約、換匯合約及選擇權，本集團採用廣為市場參與者使用之評價技術。此類金融工具之評價模型所使用之參數通常為市場可觀察資訊。 | | |
| (4) 衍生金融工具之評價係根據廣為市場使用者所接受之評價模型，例如折現法及選擇權定價模型。遠期外匯合約通常係根據目前之遠期匯率評價。 | | |
| (5) 評價模型之產出係預估之概算值，而評價技術可能無法反映本集團持有金融工具及非金融工具之所有攸關因素。因此評價模型之預估值會適當地根據額外之參數予以調整。根據本集團之公允價值評價模型管理政策及相關之控制程序，管理階層相信為允當表達合併資產負債表中金融工具及非金融工具之公允價值，評價調整係屬適當且必要。在評價過程中所使用之價格資訊及參數係經審慎評估，且適當地根據目前市場狀況調整。 | | |
| (6) 本集團將信用風險評價調整納入金融工具及非金融工具公允價值計算考量，以分別反映交易對手信用風險及本集團信用品質。 | | |

6. 民國 112 年及 111 年 1 月 1 日至 6 月 30 日無第一等級與第二等級間之任何移轉。

7. 下表列示民國 112 年及 111 年 1 月 1 日至 6 月 30 日第三等級之變動：

	112年		111年	
	權益證券		權益證券	
1月1日	\$	1,521,378	\$	1,116,311
帳列透過其他綜合損益按公允價值 衡量之權益工具投資未實現評價損益	(115,252)	(18,375)
本期購買		-		88,780
本期減少	(14,755)		-
本期轉入		169,942		-
匯率影響數	(19,428)		13,758
6月30日	\$	1,541,885	\$	1,200,474

8. 民國 112 年及 111 年 1 月 1 日至 6 月 30 日轉入第三等級之說明請詳附註六、(九)之說明。

9. 本集團對於公允價值歸類於第三等級之評價流程係由財務管理處負責進行金融工具之獨立公允價值驗證，藉獨立來源資料使評價結果貼近市場狀態、確認資料來源係獨立、可靠、與其他資源一致以及代表可執行價格，並定期校準評價模型、進行回溯測試、更新評價模型所需輸入值及資料及其他任何必要之公允價值調整，以確保評價結果係屬合理。

10. 有關屬第三等級公允價值衡量項目所使用評價模型之重大不可觀察輸入值之量化資訊及重大不可觀察輸入值變動之敏感度分析說明如下：

	112年6月30日 公允價值	評價技術	重大不可觀察 輸入值	區間 (加權平均)	輸入值與 公允價值關係
非衍生權益工具：					
非上市櫃公司 股票	\$ 1,541,885	可類比上市 上櫃公司法	缺乏市場流通性 折價	20%-30%	缺乏市場流通性 折價愈高，公允 價值愈低
	111年12月31日 公允價值	評價技術	重大不可觀察 輸入值	區間 (加權平均)	輸入值與 公允價值關係
非衍生權益工具：					
非上市櫃公司 股票	\$ 1,521,378	可類比上市 上櫃公司法	缺乏市場流通性 折價	20%-30%	缺乏市場流通性 折價愈高，公允 價值愈低
	111年6月30日 公允價值	評價技術	重大不可觀察 輸入值	區間 (加權平均)	輸入值與 公允價值關係
非衍生權益工具：					
非上市櫃公司 股票	\$ 1,200,474	可類比上市 上櫃公司法	缺乏市場流通性 折價	20%-30%	缺乏市場流通性 折價愈高，公允 價值愈低

11. 本集團經審慎評估選擇採用之評價模型及評價參數，惟當使用不同之評價模型或評價參數可能導致評價之結果不同。針對分類為第三等級之金融資產及金融負債，若淨資產價值或減少 1%，對民國 112 年 6 月 30 日、111 年 12 月 31 日及 111 年 6 月 30 日之其他綜合損益無重大影響。

十三、附註揭露事項

(一)重大交易事項相關資訊

下述被投資公司之相關資訊，除 CU、富士臨投資、富巖投資、志得投資、富港東莞、富港昆山、東莞富強、富港徐州、FOXLINK、永巖、勁永、巖強、光耀、APIX、AITL、森巖、富巖能源、中旋實業、中旋、勁永鹽城、東莞富巖、威海富康、GLORY TEK、GLORY OPTICS、GLORY TEK(SAMOA)、GLORYTEK SCIENSE INDIA、光耀光學蘇州、光耀光電鹽城、耀巖光電鹽城及耀巖科技係經會計師核閱，其餘財務報告未經會計師核閱。且下列與子公司間交易事項，於編製合併財務報表時皆已沖銷，以下揭露資訊係供參考。

1. 資金貸與他人：請詳附表一。
2. 為他人背書保證：請詳附表二。
3. 期末持有有價證券情形(不包含投資子公司、關聯企業及合資控制部分)：請詳附表三。
4. 累積買進或賣出同一有價證券之金額達新台幣三億元或實收資本額百分之二十以上：請詳附表四。
5. 取得不動產之金額達新台幣三億元或實收資本額百分之二十以上：無。
6. 處分不動產之金額達新台幣三億元或實收資本額百分之二十以上：無。
7. 與關係人進、銷貨之金額達新台幣一億元或實收資本額百分之二十以上：請詳附表五。
8. 應收關係人款項達新台幣一億元或實收資本額百分之二十以上：請詳附表六。
9. 從事衍生工具交易：請詳附註六、(二)。
10. 母公司與子公司及各子公司間之業務關係及重要交易往來情形及金額：請詳附表七。

(二)轉投資事業相關資訊

有關轉投資事業相關資訊中，其中除本期損益係按民國 112 年 1 月 1 日至 6 月 30 日各月平均匯率換算外，餘係按民國 112 年 6 月 30 日匯率換

算。

被投資公司名稱、所在地區等相關資訊(不包含大陸被投資公司):請詳附表八。

(三)大陸投資資訊

1. 投資大陸之來料加工廠

本公司於民國 86 年透過轉投資事業 CU INTERNATIONAL LTD. 於大陸廣東省深圳及東莞承租工廠，以來料加工方式投資營運，該來料加工廠並未具法人主體，係隸屬於 CU INTERNATIONAL LTD. 之生產工廠，主要營業項目為生產電子通訊零件、電線等之製造業務，經營期限至民國 106 年 12 月，截至民國 112 年 8 月 11 日刻正辦理註銷程序中。

2. 投資大陸公司之公司名稱、主要營業項目、實收資本額、投資方式、資金匯出入情形、持股比例、投資損益、期末投資、帳面價值、已匯回投資損益及赴大陸地區投資限額：請詳附表九。

3. 本公司直接或間接由第三地區事業與轉投資大陸被投資公司所發生之下列重大交易事項，暨其價格、付款條件、未實現損益及其他有助於瞭解大陸投資對財務報表影響之有關資訊：

(1) 進貨金額及百分比與相關應付款項之期末餘額及百分比：

公司名稱	科目	112年1月1日至6月30日	
		金額	百分比
東莞富強電子有限公司	進貨	\$ 10,581,414	42%
富港電子(東莞)有限公司	進貨	\$ 7,349,310	29%
富港電子(徐州)有限公司	進貨	\$ 3,889,433	15%
富士能電子(昆山)有限公司	進貨	\$ 1,510,111	6%
富港電子(昆山)有限公司	進貨	\$ 888,011	4%
富港電子(馬鞍山)有限公司	進貨	\$ 212,532	1%
昆山富士錦電子有限公司	進貨	\$ 90,314	-

公司名稱	科目	112年6月30日	
		金額	百分比
富港電子(東莞)有限公司	應付帳款	\$ 3,501,878	11%
富港電子(徐州)有限公司	應付帳款	\$ 2,872,118	9%
富士能電子(昆山)有限公司	應付帳款	\$ 1,774,194	6%
富港電子(南昌)有限公司	應付帳款	\$ 1,282,677	4%
富港電子(馬鞍山)有限公司	應付帳款	\$ 399,816	1%
富強電子(鹽城)有限公司	應付帳款	\$ 124	-

(2) 票據背書、保證或提供擔保品之期末餘額及其目的：請詳附表二。

(3)資金融通之最高餘額、期末餘額、利率區間及當期利息總額：請詳附表一。

(4)其他對當期損益或財務狀況有重大影響之交易事項，如勞務之提供或收受等：

		112年1月1日至6月30日	
公司名稱	科目	金額	百分比
東莞富強電子有限公司	代採購原材料	\$ 5,237,611	40%
富港電子(徐州)有限公司	代採購原材料	\$ 2,642,060	20%
富港電子(東莞)有限公司	代採購原材料	\$ 2,829,346	21%
富士能電子(昆山)有限公司	代採購原材料	\$ 586,004	4%
富港電子(昆山)有限公司	代採購原材料	\$ 571,520	4%
富港電子(馬鞍山)有限公司	代採購原材料	\$ 145,466	1%
昆山富士錦電子有限公司	代採購原材料	\$ 42,049	-

		112年1月1日至6月30日	
公司名稱	科目	金額	百分比
東莞富強電子有限公司	代採購治工具及設備	\$ 50,683	51%
富士能電子(昆山)有限公司	代採購治工具及設備	\$ 12,411	12%
富港電子(昆山)有限公司	代採購治工具及設備	\$ 18,024	18%
富港電子(徐州)有限公司	代採購治工具及設備	\$ 2,021	2%

		112年6月30日	
公司名稱	科目	金額	百分比
富港電子(徐州)有限公司	其他應收款	\$ 2,129,401	27%
富士能電子(昆山)有限公司	其他應收款	\$ 1,454,166	18%
富港電子(馬鞍山)有限公司	其他應收款	\$ 630,333	8%
富港電子(昆山)有限公司	其他應收款	\$ 344,778	4%
昆山富士錦電子有限公司	其他應收款	\$ 66,014	1%
富港電子(南昌)有限公司	其他應收款	\$ 64,886	1%
東莞富強電子有限公司	其他應收款	\$ 51,857	1%
富強電子(鹽城)有限公司	其他應收款	\$ 13,238	-
富港電子(東莞)有限公司	其他應收款	\$ 2,570	-
富港電子(鹽城)有限公司	其他應收款	\$ 484	-
富港電子(天津)有限公司	其他應收款	\$ 78	-

(四)主要股東資訊

主要股東資訊：請詳附表十。

十四、營運部門資訊

(一)一般性資訊

本集團之營運部門以產品別為分類基礎，公司營運及組織劃分亦皆以產品別為發展方向。現行公司產品主要劃分為3C零組件、系統及周邊產品、3C產品零售及其他等類。

(二)部門資訊之衡量

本集團董事會主要係以營業利益衡量營運部門，並作為評估績效之基礎。

(三)部門損益及資產之資訊

提供予主要營運決策者之應報導部門資訊如下：

民國 112 年 1 月 1 日至 6 月 30 日：

	<u>3C零組件部門</u>	<u>系統及周邊 產品部門</u>	<u>3C產品零售部門</u>	<u>能源服務管理</u>	<u>調節及消除</u>	<u>合計</u>
外部收入	\$ 11,591,078	\$ 15,402,876	\$ 5,636,775	\$ 3,186,017	\$ -	\$ 35,816,746
內部部門收入	<u>575,895</u>	<u>432,582</u>	<u>-</u>	<u>-</u>	<u>(1,008,478)</u>	<u>-</u>
部門收入	<u>\$ 12,166,973</u>	<u>\$ 15,835,458</u>	<u>\$ 5,636,775</u>	<u>\$ 3,186,017</u>	<u>(\$ 1,008,478)</u>	<u>\$ 35,816,746</u>
部門營業利益	<u>(\$ 588,216)</u>	<u>\$ 711,449</u>	<u>\$ 5,016</u>	<u>\$ 186,379</u>	<u>\$ -</u>	<u>\$ 314,628</u>

民國 111 年 1 月 1 日至 6 月 30 日：

	<u>3C零組件部門</u>	<u>系統及周邊 產品部門</u>	<u>3C產品零售部門</u>	<u>能源服務管理</u>	<u>調節及消除</u>	<u>合計</u>
外部收入	\$ 14,623,257	\$ 16,650,859	\$ 6,264,420	\$ 2,105,113	\$ -	\$ 39,643,649
內部部門收入	<u>777,573</u>	<u>78,130</u>	<u>-</u>	<u>-</u>	<u>(855,703)</u>	<u>-</u>
部門收入	<u>\$ 15,400,830</u>	<u>\$ 16,728,989</u>	<u>\$ 6,264,420</u>	<u>\$ 2,105,113</u>	<u>(\$ 855,703)</u>	<u>\$ 39,643,649</u>
部門營業利益	<u>(\$ 104,830)</u>	<u>\$ 703,934</u>	<u>\$ 84,509</u>	<u>\$ 91,316</u>	<u>\$ -</u>	<u>\$ 774,929</u>

(四) 部門損益之調節資訊

提供予主要營運決策者之外部收入及部門營業利益，與財務報告之收入及稅前淨利採用一致之衡量方式，故無須調節。

正崙精密工業股份有限公司及其子公司
資金貸與他人
民國112年1月1日至6月30日

附表一

單位：新台幣仟元

(除特別註明者外)

編號	貸出資金之公司	貸與對象	往來項目	是否為關係人	本期最高金額	期末餘額	實際動支金額	利率區間	資金貸與性質(註一)	業務往來金額	有短期融通資金必要之原因	提列備抵呆帳金額	擔保品		對個別對象資金貸與限額(註二)	資金貸與總限額(註三)	備註
													名稱	價值			
1	富港電子(崑山)有限公司	富士祥研發中心(崑山)有限公司	其他應收款-關係人	是	\$ 26,694	\$ 25,692	\$ 25,692	-	2	\$ -	營業週轉	\$ -	-	\$ -	\$ 2,529,176	\$ 2,529,176	
1	富港電子(崑山)有限公司	崑山富港電子貿易有限公司	其他應收款-關係人	是	146,223	-	-	-	2	-	營業週轉	-	-	-	1,011,670	1,011,670	
2	藝鑫華仕德科技股份有限公司	訊強通訊科技股份有限公司	其他應收款	是	55,000	-	-	-	2	-	營業週轉	-	-	-	107,344	107,344	
2	藝鑫華仕德科技股份有限公司	岳昇有限公司	其他應收款	是	20,000	20,000	20,000	-	2	-	營業週轉	-	-	-	107,344	107,344	
3	富士臨工業(天津)有限公司	東莞富強電子有限公司	其他應收款-關係人	是	220,400	-	-	-	2	-	營業週轉	-	-	-	232,012	232,012	
4	富士灣電能(天津)有限公司	東莞富強電子有限公司	其他應收款-關係人	是	173,511	166,998	166,998	-	2	-	營業週轉	-	-	-	172,582	172,582	
5	富士臨國際投資股份有限公司	FOXLINK VIETNAM CO., LTD	其他應收款	是	115,218	115,218	115,218	USD70萬,利率1% USD300萬,利率5%	2	-	營業週轉	-	-	-	1,513,905	1,513,905	
6	富崙國際投資股份有限公司	FOXLINK ARIZONA INC.	其他應收款	是	124,560	124,560	62,280	4.5%	2	-	營業週轉	-	-	-	1,042,126	1,042,126	
6	富崙國際投資股份有限公司	岳昇有限公司	其他應收款	是	40,000	-	-	-	2	-	營業週轉	-	-	-	1,042,126	1,042,126	
6	富崙國際投資股份有限公司	訊強通訊科技股份有限公司	其他應收款	是	55,000	55,000	55,000	-	2	-	營業週轉	-	-	-	1,042,126	1,042,126	
7	FOXLINK TECHNOLOGY LIMITED	正崙精密工業股份有限公司	其他應收款	是	122,840	-	-	-	2	-	營業週轉	-	-	-	892,783	892,783	
7	FOXLINK TECHNOLOGY LIMITED	CU INTERNATIONAL LTD.	其他應收款	是	784,535	784,535	784,535	-	2	-	營業週轉	-	-	-	892,783	892,783	
8	富港電子(天津)有限公司	富港電子(崑山)有限公司	其他應收款	是	355,920	342,560	342,560	-	2	-	營業週轉	-	-	-	1,386,974	1,386,974	
9	志得投資股份有限公司	CU INTERNATIONAL LTD.	其他應收款	是	100,000	-	-	-	2	-	營業週轉	-	-	-	239,344	239,344	
10	東莞富強電子有限公司	富港電子(馬鞍山)有限公司	其他應收款	是	166,838	160,575	160,575	-	2	-	營業週轉	-	-	-	10,513,577	10,513,577	
11	富港電子(東莞)有限公司	富港電子(馬鞍山)有限公司	其他應收款	是	351,471	338,278	338,278	-	2	-	營業週轉	-	-	-	7,237,925	7,237,925	
12	富士能電子(崑山)有限公司	富強電子(鹽城)有限公司	其他應收款	是	35,592	34,256	34,256	-	2	-	營業週轉	-	-	-	1,479,791	1,479,791	
13	晶實科技股份有限公司	晶盛科技股份有限公司	其他應收款	是	250,000	250,000	-	-	2	-	營業週轉	-	-	-	244,495	244,495	
14	晶實香港有限公司	崑山富港電子貿易有限公司	其他應收款	是	119,220	119,220	101,337	2.0%	2	-	營業週轉	-	-	-	166,029	166,029	
14	晶實香港有限公司	ASHOP CO., LTD.	其他應收款	是	249,120	249,120	171,270	2.0%	2	-	營業週轉	-	-	-	166,029	166,029	

編號	貸出資金之公司	貸與對象	往來項目	是否為關係人	本期最高金額	期末餘額	實際動支金額	利率區間	資金貸與性質(註一)	業務往來金額	有短期融通資金必要之原因	提列備抵呆帳金額	擔保品		對個別對象資金貸與限額(註二)	資金貸與總限額(註三)	備註
													名稱	價值			
15	永崴投資控股股份有限公司	勁永國際股份有限公司	其他應收款	是	\$ 900,000	\$ -	\$ -	1.93%	2	\$ -	營業週轉	\$ -	-	\$ -	\$ 2,250,515	\$ 3,000,687	
16	崴強科技股份有限公司	耀崴光電(鹽城)有限公司	其他應收款	是	266,700	171,280	117,755	2.5%	2	-	營業週轉	-	-	-	1,047,817	1,047,817	
16	崴強科技股份有限公司	勁永國際股份有限公司	其他應收款	是	500,000	500,000	500,000	2.00%	2	-	營業週轉	-	-	-	1,047,817	1,047,817	
17	光耀光電(蘇州)有限公司	光耀光學(鹽城)有限公司	其他應收款-關係人	是	28,448	-	-	3.0%	2	-	營業週轉	-	-	-	312,847	312,847	
17	光耀光電(蘇州)有限公司	耀崴光電(鹽城)有限公司	其他應收款-關係人	是	222,250	214,100	154,152	3.0%	2	-	營業週轉	-	-	-	312,847	312,847	
18	森崴能源股份有限公司	富崴能源股份有限公司	其他應收款-關係人	是	600,000	600,000	-	平均借款利率加0.1%	2	-	集團資金調度規劃	-	-	-	4,156,188	4,156,188	
19	勁永科技(鹽城)有限公司	光耀光學(鹽城)有限公司	其他應收款	是	533,400	329,714	329,714	2.5%	2	-	集團資金調度規劃	-	-	-	693,801	693,801	
19	勁永科技(鹽城)有限公司	耀崴光學(鹽城)有限公司	其他應收款	是	214,100	214,100	214,100	2.5%	2	-	集團資金調度規劃	-	-	-	693,801	693,801	
20	東莞漢陽電腦有限公司	耀崴光電(鹽城)有限公司	其他應收款	是	88,660	85,640	21,410	3.65%	2	-	營業週轉	-	-	-	307,140	307,140	

註一：資金貸與性質之填寫方法如下：

- (1)有業務往來者填1。
- (2)有短期融通資金之必要者填2。

註二：(1)本公司從事資金貸與時，個別對象金額以不超過本公司最近期財務報表淨值之20%為限。

(2)本公司與本公司及永崴公司之國內非公開發行之子公司對單一企業資金貸與時，該個別對象金額以不超過各子公司最近期財務報表淨額之40%為限。

(3)本公司直接及間接持有股份之國外子公司對單一企業資金貸與時，個別對象金額以不超過該子公司淨值之40%為限。

(4)本公司直接及間接持有表決權股份百分之百之國外公司間，或本公司直接或間接持有表決權股份百分之百之國外公司對本公司從事資金貸與，個別貸與金額以不超過該公司淨值100%為限。

(5)永崴公司與永崴公司直接及間接持有股份之國外子公司從事資金貸與時，個別對象金額以不超過永崴公司最近期財務報表淨值之30%為限。

註三：(1)本公司從事資金貸與時，總額以不超過本公司最近期財務報表淨值之40%為限。

(2)本公司與本公司及永崴公司之國內非公開發行之子公司從事資金貸與時，總額以不超過各子公司最近期財務報表淨額之40%為限。

(3)本公司直接及間接持有股份之國外子公司對單一企業資金貸與時，總額以不超過該子公司淨值之40%為限。

(4)本公司直接及間接持有表決權股份百分之百之國外公司間，或本公司直接或間接持有表決權股份百分之百之國外公司對本公司從事資金貸與，貸與總金額以不超過該公司淨值100%為限。

(5)永崴公司與永崴公司直接及間接持有股份之國外子公司從事資金貸與時，總額以不超過永崴公司最近期財務報表淨值之40%為限。

正崙精密工業股份有限公司及其子公司

為他人背書保證

民國112年1月1日至6月30日

附表二

單位：新台幣仟元

(除特別註明者外)

編號	背書保證者 公司名稱	被背書保證對象		對單一企業 背書保證限額 (註一)	本期最高 背書保證餘額	期末背書 保證餘額	實際動支 金額	以財產擔保 之背書保證 金額	累計背書保證金 額佔最近期財務 報表淨值之比率	背書保證 最高限額 (註二)	屬母公司對 子公司背書 保證	屬子公司對 母公司背書 保證	屬對大陸地 區背書保證	備註
		公司名稱	關係											
0	正崙精密工業股份有 限公司	東莞富強電子有限公司	本公司之孫公 司	\$ 34,130,111	\$ 1,334,700	\$ 1,284,600	\$ 1,284,600	\$ -	5.65	\$ 68,260,221	Y	N	Y	
0	正崙精密工業股份有 限公司	FOXLINK INTERNATIONAL INCORPORATION	本公司之曾孫 公司	34,130,111	1,008,936	1,008,936	-	-	4.43	68,260,221	Y	N	N	
0	正崙精密工業股份有 限公司	晶實科技股份有限公司	本公司之孫公 司	34,130,111	1,245,600	1,245,600	104,747	-	5.47	68,260,221	Y	N	N	
0	正崙精密工業股份有 限公司	晶實香港有限公司	本公司之曾孫 公司	34,130,111	1,245,600	1,245,600	30,206	-	5.47	68,260,221	Y	N	N	
0	正崙精密工業股份有 限公司	昆山富港電子貿易有限 公司	本公司之曾孫 公司	34,130,111	840,780	840,780	115,529	-	3.70	68,260,221	Y	N	Y	
0	正崙精密工業股份有 限公司	ASHOP CO., LTD.	本公司之曾曾 孫公司	34,130,111	871,920	871,920	64,771	-	3.83	68,260,221	Y	N	N	
0	正崙精密工業股份有 限公司	晶盛科技股份有限公司	本公司之曾孫 公司	34,130,111	467,100	467,100	24,061	-	2.05	68,260,221	Y	N	N	
1	富港電子(昆山)有限 公司	昆山富港電子貿易有限 公司	為該公司之子 公司	34,130,111	106,776	102,768	-	-	0.45	68,260,221	N	N	Y	
2	晶實科技股份有限公司	晶實香港有限公司	為該公司之子 公司	34,130,111	295,830	-	-	-	-	68,260,221	N	N	N	
3	FOXLINK INTERNATIONAL IND.	FOXLINK ARIZONA INC.	為該公司之兄 弟公司	34,130,111	536,355	536,355	536,355	-	2.36	68,260,221	N	N	N	
4	永崙投資控股股份有 限公司	勁永國際股份有限公司	為該公司之子 公司	45,010,314	1,636,002	920,000	750,000	-	12.26	45,010,314	N	N	N	
4	永崙投資控股股份有 限公司	光耀科技股份有限公司	為該公司之子 公司	45,010,314	1,223,350	1,118,460	776,460	-	14.91	45,010,314	N	N	N	
5	崙強科技股份有限公 司	勁永國際股份有限公司	為該公司之曾 孫公司	15,717,258	1,925,000	1,625,000	925,000	-	21.66	15,717,258	N	N	N	
5	崙強科技股份有限公 司	光耀科技股份有限公司	為該公司之兄 弟公司	15,717,258	400,000	400,000	200,000	-	5.33	15,717,258	N	N	N	
6	森崙能源股份有限公 司	富崙能源股份有限公司	為該公司之子 公司	62,342,826	28,950,000	28,950,000	22,497,827	-	385.91	62,342,826	N	N	N	

註一：對單一企業背書保證限額之計算方法如下：

(1)對持有股權90%以上之子公司從事背書保證時，個別限額以不超過本公司淨值之150%為限；對上述以外之單一企業背書保證以不超過本公司淨值之150%為限。

(2)永歲公司對單一企業背書保證額度以不超過永歲公司當期淨值600%為限，對持有股權90%(含)以上之子公司，以不超過永歲公司淨值600%為限。

(3)永歲公司直接及間接持有表決權股份達百分之九十以上之公司間，得為背書保證，且其金額不得超過永歲公司淨值之百分之十，但永歲公司直接及間接持有表決權股份百分之百之公司間背書保證不在此限。

註二：背書保證最高限額之計算方法如下：

(1)本公司及子公司背書保證最高限額以不超過正歲公司最近期財務報表淨值之300%為限。

(2)永歲公司對外及對子公司背書保證最高限額以不超過永歲公司最近期財務報表淨值之600%為限。

(3)永歲公司直接及間接持有表決權股份達百分之九十以上之公司間，得為背書保證，且其金額不得超過永歲公司淨值之百分之十，但永歲公司直接及間接持有表決權股份百分之百之公司間背書保證不在此限。

正崙精密工業股份有限公司及其子公司
 期末持有有價證券情形（不包含投資子公司、關聯企業及合資控制部分）
 民國112年6月30日

附表三

單位：新台幣仟元
 （除特別註明者外）

持有之公司	有價證券種類及名稱	與有價證券發行人之關係	帳列科目	期		末		備註
				股數(仟股)	帳面金額	持股比例	公允價值	
富崙國際投資股份有限公司	資鼎中小企業開發股份有限公司	本公司之被投資公司	透過其他綜合損益按公允價值衡量之金融資產－非流動	3,000	\$ 30,000	10.00	\$ 30,000	
富崙國際投資股份有限公司	亞迪電子股份有限公司	本公司之被投資公司	透過其他綜合損益按公允價值衡量之金融資產－非流動	500	11,500	1.45	11,500	
CULINK INTERNATIONAL LTD.	GAMMA 2 ROBOTICS, INC.	本公司之被投資公司	透過其他綜合損益按公允價值衡量之金融資產－非流動	862	-	9.00	-	
CULINK INTERNATIONAL LTD.	OCCIPITAL, INC	本公司之被投資公司	透過其他綜合損益按公允價值衡量之金融資產－非流動	389	-	2.50	-	
CULINK INTERNATIONAL LTD.	V5 SYSTEMS , INC	本公司之被投資公司	透過其他綜合損益按公允價值衡量之金融資產－非流動	1,460	-	4.63	-	
CULINK INTERNATIONAL LTD.	MOTIV INC	本公司之被投資公司	透過其他綜合損益按公允價值衡量之金融資產－非流動	273	-	1.70	-	
CULINK INTERNATIONAL LTD.	LEADSUN WINION LIMITED	本公司之被投資公司	透過其他綜合損益按公允價值衡量之金融資產－非流動	3,000	93,420	40.07	93,420	
CULINK INTERNATIONAL LTD.	MEDWAND SOLUTIONS INC.	本公司之被投資公司	透過其他綜合損益按公允價值衡量之金融資產－非流動	63	-	2.89	-	
FOXLINK TECHNOLOGY LIMITED	LEADSUN NEW STAR CORP.	本公司之被投資公司	透過其他綜合損益按公允價值衡量之金融資產－非流動	550	4,644	12.50	4,644	
常州鑫崙車能創業投資有限公司	東莞鉅威動力技術有限公司	本公司之被投資公司	透過其他綜合損益按公允價值衡量之金融資產－非流動	1,250	42,820	4.00	42,820	
常州鑫崙車能創業投資有限公司	中能鋰電科技泰州有限公司	本公司之被投資公司	透過其他綜合損益按公允價值衡量之金融資產－非流動	922	85,640	3.35	85,640	
常州鑫崙車能創業投資有限公司	河北金力新能源科技股份有限公司	本公司之被投資公司	透過其他綜合損益按公允價值衡量之金融資產－非流動	3,333	85,640	0.61	85,640	
常州鑫崙車能創業投資有限公司	廈門拓寶科技有限公司	本公司之被投資公司	透過其他綜合損益按公允價值衡量之金融資產－非流動	2,149	214,100	4.35	214,100	
常州鑫崙車能創業投資有限公司	沙哈科技（上海）有限公司	本公司之被投資公司	透過其他綜合損益按公允價值衡量之金融資產－非流動	163	119,896	14.00	119,896	
常州鑫崙車能創業投資有限公司	常州啟泰一號創業投資合夥企業	本公司之被投資公司	透過其他綜合損益按公允價值衡量之金融資產－非流動	20,000	85,640	6.33	85,640	
富港電子(天津)有限公司	常德富博智能科技有限公司	本公司之被投資公司	透過其他綜合損益按公允價值衡量之金融資產－非流動	-	4,068	9.50	4,068	

持有之公司	有價證券種類及名稱	與有價證券發行人之關係	帳列科目	期 末				備註
				股 數(仟股)	帳面金額	持股比例	公允價值	
永崴投資控股股份有限公司	麗崴風光能源股份有限公司	不適用	透過其他綜合損益按公允價值衡量之金融資產-非流動	21,147	\$ 210,529	11.28	\$ 210,529	
崴強科技股份有限公司	台灣之星電信股份有限公司	不適用	透過其他綜合損益按公允價值衡量之金融資產-非流動	50,000	155,828	0.80	155,828	
崴強科技股份有限公司	威捷生物醫學股份有限公司	不適用	透過其他綜合損益按公允價值衡量之金融資產-非流動	1,500	-	15.56	-	
勁永國際股份有限公司	聖燾股份有限公司	不適用	透過其他綜合損益按公允價值衡量之金融資產-非流動	127	-	1.05	-	
勁永國際股份有限公司	瀚邦科技股份有限公司	不適用	透過其他綜合損益按公允價值衡量之金融資產-非流動	13	-	0.21	-	
勁永國際股份有限公司	INNOPLUS CO., LTD.	不適用	透過其他綜合損益按公允價值衡量之金融資產-非流動	160	-	12.00	-	
勁永國際股份有限公司	台灣之星電信股份有限公司	不適用	透過其他綜合損益按公允價值衡量之金融資產-非流動	50,000	155,828	0.80	155,828	
勁永國際股份有限公司	碩達科技股份有限公司	不適用	透過其他綜合損益按公允價值衡量之金融資產-非流動	70	-	0.11	-	
勁永科技(鹽城)有限公司	江蘇正崴新能源科技有限公司	不適用	透過其他綜合損益按公允價值衡量之金融資產-非流動	-	72,390	12.90	72,390	
森崴能源股份有限公司	CORVUS ENERGY LTD.	不適用	透過其他綜合損益按公允價值衡量之金融資產-非流動	22	-	0.04	-	
森崴能源股份有限公司	中佳電力事業股份有限公司	不適用	透過其他綜合損益按公允價值衡量之金融資產-非流動	12,000	169,942	5.45	169,942	
富崴能源股份有限公司	十全媒體娛樂行銷股份有限公司	不適用	透過其他綜合損益按公允價值衡量之金融資產-非流動	300	-	3.00	-	

正崙精密工業股份有限公司及其子公司
 累積買進或賣出同一有價證券之金額達新台幣三億元或實收資本額百分之二十以上
 民國112年1月1日至6月30日

附表四

單位：新台幣仟元
 (除特別註明者外)

買、賣之公司	有價證券種類及名稱	帳列科目	交易對象	關係	期初		買入		賣出				期末	
					股數(仟股)	金額	股數(仟股)	金額	股數(仟股)	售價	帳面成本	處分損益	股數(仟股)	金額
森崙能源股份有限公司	富崙能源股份有限公司	採用權益法之投資	富崙能源股份有限公司	註1	610,000	\$ 6,100,000	137,000	\$1,370,000	-	-	-	-	747,000	\$ 7,470,000
森崙能源股份有限公司	SHINFOX FAR EAST COMPANY PTE LTD	採用權益法之投資	SHINFOX FAR EAST COMPANY PTE LTD	註2	-	-	32,000	981,545	-	-	-	-	3,200	981,545

註1:該公司為本公司之子公司

註2:帳列科目為「採用權益法之投資」

註3:上開金額係為投資成本，有關其帳面金額資訊請詳附註六(九)及附表八。

正崙精密工業股份有限公司及其子公司
與關係人進、銷貨之金額達新台幣一億元或實收資本額百分之二十以上
民國112年1月1日至6月30日

附表五

單位：新台幣仟元
(除特別註明者外)

進(銷)貨之公司	交易對象名稱	關係	交易情形				交易條件與一般交易不同之情形及原因		應收(付)票據、帳款		備註
			進(銷)貨	金額	佔總進(銷)貨之比率	授信期間	單價	授信期間	餘額	佔總應收(付)票據、帳款之比率	
本公司	FOXLINK INTERNATIONAL INC.	本公司之曾孫公司	銷貨	(\$ 6,810,281)	(28)	註一	註一	註一	\$ 1,679,682	5	
本公司	鴻海精密工業股份有限公司	該公司董事為本公司董事長二親等內親屬	銷貨	(378,165)	(2)	註一	註一	註一	354,980	1	
本公司	東莞富強電子有限公司	本公司之孫公司	進貨	10,581,414	42	註二	註二	註二	-	-	
本公司	富港電子(東莞)有限公司	本公司之孫公司	進貨	7,349,310	29	註二	註二	註二	(3,501,878)	(11)	
本公司	富港電子(昆山)有限公司	本公司之孫公司	進貨	888,011	4	註二	註二	註二	-	-	
本公司	富士能電子(昆山)有限公司	本公司之孫公司	進貨	1,510,111	6	註二	註二	註二	(1,774,194)	(6)	
本公司	富港電子(馬鞍山)有限公司	本公司之孫公司	進貨	212,532	1	註二	註二	註二	(399,816)	(1)	
本公司	維熹科技股份有限公司	本公司採權益法評價之被投資公司	進貨	120,839	0	註二	註二	註二	(79,984)	-	
本公司	富港電子(徐州)有限公司	本公司之孫公司	進貨	3,889,433	15	註二	註二	註二	(2,872,118)	(9)	
本公司	鴻海精密工業股份有限公司	該公司董事為本公司董事長二親等內親屬	進貨	200,873	1	註二	註二	註二	(34,234)	-	
本公司	FOXLINK INDIA ELECTRIC PRIVATE LIMITED	本公司之孫公司	進貨	329,083	1	註二	註二	註二	(473,863)	(1)	
FOXLINK INTERNATIONAL INC.	本公司	該公司為本公司之最終母公司	進貨	6,810,281	100	註二	註二	註二	(1,679,682)	(69)	
東莞富強電子有限公司	本公司	該公司為本公司之最終母公司	銷貨	(10,581,414)	(88)	註一	註一	註一	-	-	
富港電子(東莞)有限公司	本公司	該公司為本公司之最終母公司	銷貨	(7,349,310)	(88)	註一	註一	註一	3,501,878	63	
富港電子(昆山)有限公司	本公司	該公司為本公司之最終母公司	銷貨	(888,011)	(68)	註一	註一	註一	-	-	

進(銷)貨之公司	交易對象名稱	關係	交易情形				交易條件與一般交易不同 之情形及原因		應收(付)票據、帳款		備註
			進(銷)貨	金額	佔總進(銷)貨 之比率	授信期間	單價	授信期間	餘額	佔總應收(付) 票據、帳款 之比率	
富士能電子(昆山)有限公司	本公司	該公司為本公司之最終 母公司	銷貨	(\$ 1,510,111)	(79)	註一	註一	註一	\$ 1,774,194	81	
富港電子(馬鞍山)有限公司	本公司	該公司為本公司之最終 母公司	銷貨	(212,532)	(111)	註一	註一	註一	399,816	88	
富港電子(徐州)有限公司	本公司	該公司為本公司之最終 母公司	銷貨	(3,889,433)	(91)	註一	註一	註一	2,872,118	99	
FOXLINK INDIA ELECTRIC PRIVATE LIMITED	本公司	該公司為本公司之最終 母公司	銷貨	(329,083)	(26)	註一	註一	註一	473,863	55	
富港電子(東莞)有限公司	東莞富強電子有限公司	聯屬公司	銷貨	(301,975)	(4)	註一	註一	註一	132,376	2	
東莞富強電子有限公司	富港電子(東莞)有限公司	聯屬公司	進貨	301,975	3	註二	註二	註二	(132,376)	(2)	
昆山富港電子貿易有限公司	上海富港電子貿易有限公司	聯屬公司	銷貨	(489,266)	(71)	註一	註一	註一	136,707	100	
上海富港電子貿易有限公司	昆山富港電子貿易有限公司	聯屬公司	進貨	489,266	99	註二	註二	註二	(136,707)	(100)	
威海富康電子有限公司	威強科技股份有限公司	聯屬公司	銷貨	(307,500)	(80)	註一	註一	註一	128,076	71	
威強科技股份有限公司	威海富康電子有限公司	聯屬公司	進貨	307,500	19	註二	註二	註二	(128,076)	(21)	

註一：詳附註七(二)1.之說明。

註二：詳附註七(二)2.之說明。

正崙精密工業股份有限公司及其子公司
應收關係人款項達新台幣一億元或實收資本額百分之二十以上
民國112年6月30日

附表六

單位：新台幣仟元
(除特別註明者外)

帳列應收款項之公司	交易對象名稱	關係	應收關係人 款項餘額	週轉率	逾期應收關係人款項		應收關係人款項 期後收回金額	提列備抵 呆帳金額
					金額	處理方式		
本公司	FOXLINK INTERNATIONAL INC.	本公司之曾孫公司	\$ 1,679,682	4.05	無	不適用	\$ 992,951	無
本公司	富士能電子(昆山)有限公司	本公司之孫公司	1,454,166	註一	無	不適用	-	無
本公司	鴻海精密工業股份有限公司	該公司董事為本公司董事長二親等內親屬	354,980	1.07	無	不適用	43,078	無
本公司	富港電子(昆山)有限公司	本公司之孫公司	344,778	註一	無	不適用	21,952	無
本公司	富港電子(徐州)有限公司	本公司之孫公司	2,129,401	註一	無	不適用	279,560	無
本公司	富港電子(馬鞍山)有限公司	本公司之孫公司	630,333	註一	無	不適用	-	無
本公司	SINOBEST BROTHERS LIMITED	本公司之子公司	201,605	註一	無	不適用	-	無
本公司	FOXLINK INDIA ELECTRIC PRIVATE LIMITED	本公司之孫公司	2,300,942	註一	無	不適用	-	無
本公司	FOXLINK (VIETNAM) CO., LTD.	本公司之孫公司	164,949	註一	無	不適用	-	無
SINOBEST BROTHERS LIMITED	本公司	該公司為本公司之最終母公司	127,329	-	無	不適用	-	無
富士能電子(昆山)有限公司	本公司	該公司為本公司之最終母公司	1,774,194	0.85	無	不適用	-	無
富港電子(南昌)有限公司	本公司	該公司為本公司之最終母公司	1,282,677	-	無	不適用	-	無
富港電子(東莞)有限公司	本公司	該公司為本公司之最終母公司	3,501,878	2.10	無	不適用	-	無
富港電子(馬鞍山)有限公司	本公司	該公司為本公司之最終母公司	399,816	0.53	無	不適用	-	無
富港電子(徐州)有限公司	本公司	該公司為本公司之最終母公司	2,872,118	1.35	無	不適用	-	無
FOXLINK INDIA ELECTRIC PRIVATE LIMITED	本公司	該公司為本公司之最終母公司	473,863	0.69	無	不適用	-	無

帳列應收款項之公司	交易對象名稱	關係	應收關係人 款項餘額	週轉率	逾期應收關係人款項		應收關係人款項 期後收回金額	提列備抵 呆帳金額
					金額	處理方式		
富士臨國際投資股份有限公司	FOXLINK (VIETNAM) CO., LTD.	聯屬公司	\$ 115,218	註一	無	不適用	\$ -	無
CU INTERNATIONAL LTD.	東莞富強電子有限公司	聯屬公司	145,248	註一	無	不適用	-	無
富港電子(東莞)有限公司	東莞富強電子有限公司	聯屬公司	132,376	2.28	無	不適用	-	無
富港電子(東莞)有限公司	東莞富強電子有限公司	聯屬公司	268,720	註一	無	不適用	-	無
富港電子(東莞)有限公司	富港電子(馬鞍山)有限公司	聯屬公司	345,754	註一	無	不適用	-	無
東莞富強電子有限公司	富港電子(馬鞍山)有限公司	聯屬公司	300,469	註一	無	不適用	-	無
東莞富強電子有限公司	富港電子(昆山)有限公司	聯屬公司	1,783,218	-	無	不適用	-	無
富港電子(昆山)有限公司	富港電子(馬鞍山)有限公司	聯屬公司	289,879	註一	無	不適用	-	無
富港電子(昆山)有限公司	富港電子(東莞)有限公司	聯屬公司	134,445	1.84	無	不適用	-	無
富港電子(天津)有限公司	富港電子(昆山)有限公司	聯屬公司	346,304	註一	無	不適用	-	無
富士灣電能(天津)有限公司	東莞富強電子有限公司	聯屬公司	166,998	註一	無	不適用	-	無
FOXLINK TECHNOLOGY LIMITED	CU INTERNATIONAL LTD.	聯屬公司	784,535	註一	無	不適用	-	無
富強電子(馬鞍山)有限公司	東莞富強電子有限公司	聯屬公司	131,191	0.06	無	不適用	-	無
晶寶科技股份有限公司	昆山富港電子貿易有限公司	聯屬公司	101,337	註一	無	不適用	-	無
晶寶香港有限公司	ASHOP CO., LTD.	本公司之子公司	171,270	註一	無	不適用	-	無
昆山富港電子貿易有限公司	上海富港電子貿易有限公司	聯屬公司	136,707	3.58	無	不適用	-	無
崧強科技股份有限公司	勁永國際股份有限公司	聯屬公司	500,000	註1	無	不適用	-	無
崧強科技股份有限公司	耀崧光電(鹽城)有限公司	聯屬公司	117,755	註1	無	不適用	-	無
光耀科技股份有限公司	耀崧光電(鹽城)有限公司	聯屬公司	341,478	-	無	不適用	-	無

帳列應收款項之公司	交易對象名稱	關係	應收關係人 款項餘額	週轉率	逾期應收關係人款項		應收關係人款項 期後收回金額	提列備抵 呆帳金額
					金額	處理方式		
光耀科技股份有限公司	耀崑光電(鹽城)有限公司	聯屬公司	\$ 135,447	註1	無	不適用	\$ -	無
光耀科技股份有限公司	光耀光學(鹽城)有限公司	聯屬公司	252,373	註1	無	不適用	-	無
光耀光電(蘇州)有限公司	耀崑光電(鹽城)有限公司	聯屬公司	161,921	註1	無	不適用	-	無
東莞富崑電子有限公司	崑強科技股份有限公司	聯屬公司	281,471	1.91	無	不適用	46,174	無
東莞富彰精密工業有限公司	崑強科技股份有限公司	聯屬公司	112,794	0.21	無	不適用	-	無
威海富康電子有限公司	崑強科技股份有限公司	聯屬公司	128,076	4.13	無	不適用	44,819	無
勁永科技(鹽城)有限公司	光耀光學(鹽城)有限公司	聯屬公司	329,714	註1	無	不適用	-	無
勁永科技(鹽城)有限公司	耀崑光學(鹽城)有限公司	聯屬公司	214,100	註1	無	不適用	-	無

註一：帳列其他應收款，故不適用。

正崙精密工業股份有限公司及其子公司
 母公司與子公司及各子公司間之業務關係及重要交易往來情形及金額
 民國112年1月1日至6月30日

附表七

單位：新台幣仟元
 (除特別註明者外)

編號 (註1)	交易人名稱	交易往來對象	與交易人之關係 (註2)	交易往來情形			佔合併總營收 或總資產之比率 (註3)
				科目	金額	交易條件	
0	正崙精密工業股份有限公司	FOXLINK INTERNATIONAL INC.	1	銷貨	\$ 6,810,281	銷貨價格依雙方議定	19
0	正崙精密工業股份有限公司	FOXLINK INTERNATIONAL INC.	1	應收帳款	1,679,682	應收付款項沖抵後依資金狀況收款	2
0	正崙精密工業股份有限公司	東莞富強電子有限公司	1	進貨	10,581,414	進貨價格依雙方議定	30
0	正崙精密工業股份有限公司	富港電子(昆山)有限公司	1	進貨	888,011	進貨價格依雙方議定	2
0	正崙精密工業股份有限公司	富港電子(昆山)有限公司	1	其他應收款	344,778	應收付款項沖抵後依資金狀況收款	-
0	正崙精密工業股份有限公司	富士能電子(昆山)有限公司	1	進貨	1,510,111	進貨價格依雙方議定	4
0	正崙精密工業股份有限公司	富士能電子(昆山)有限公司	1	其他應收款	1,454,166	應收付款項沖抵後依資金狀況收款	2
0	正崙精密工業股份有限公司	富士能電子(昆山)有限公司	1	應付帳款	1,774,194	應收付款項沖抵後依資金狀況收款	2
0	正崙精密工業股份有限公司	富港電子(東莞)有限公司	1	進貨	7,349,310	進貨價格依雙方議定	21
0	正崙精密工業股份有限公司	富港電子(東莞)有限公司	1	應付帳款	3,501,878	應收付款項沖抵後依資金狀況收款	4
0	正崙精密工業股份有限公司	富港電子(南昌)有限公司	1	應付帳款	1,282,677	應收付款項沖抵後依資金狀況收款	1
0	正崙精密工業股份有限公司	富港電子(馬鞍山)有限公司	1	進貨	212,532	進貨價格依雙方議定	1
0	正崙精密工業股份有限公司	富港電子(馬鞍山)有限公司	1	其他應收款	630,333	應收付款項沖抵後依資金狀況收款	1
0	正崙精密工業股份有限公司	富港電子(馬鞍山)有限公司	1	應付帳款	399,816	應收付款項沖抵後依資金狀況收款	-
0	正崙精密工業股份有限公司	富港電子(徐州)有限公司	1	其他應收款	2,129,401	應收付款項沖抵後依資金狀況收款	2
0	正崙精密工業股份有限公司	富港電子(徐州)有限公司	1	進貨	3,889,433	進貨價格依雙方議定	11
0	正崙精密工業股份有限公司	富港電子(徐州)有限公司	1	應付帳款	2,872,118	應收付款項沖抵後依資金狀況收款	3
0	正崙精密工業股份有限公司	SINOBEST BROTHERS LIMITED	1	其他應收款	201,605	應收付款項沖抵後依資金狀況收款	-
0	正崙精密工業股份有限公司	SINOBEST BROTHERS LIMITED	1	應付帳款	127,329	應收付款項沖抵後依資金狀況收款	-
0	正崙精密工業股份有限公司	FOXLINK INDIA ELECTRIC PRIVATE LIMITED	1	其他應收款	2,300,942	應收付款項沖抵後依資金狀況收款	3
0	正崙精密工業股份有限公司	FOXLINK INDIA ELECTRIC PRIVATE LIMITED	1	應付帳款	473,863	應收付款項沖抵後依資金狀況收款	1

編號 (註1)	交易人名稱	交易往來對象	與交易人之關係 (註2)	交易往來情形			佔合併總營收 或總資產之比率 (註3)
				科目	金額	交易條件	
0	正崙精密工業股份有限公司	FOXLINK INDIA ELECTRIC PRIVATE LIMITED	1	進貨	\$ 329,083	進貨價格依雙方議定	1
0	正崙精密工業股份有限公司	FOXLINK (VIETNAM) CO., LTD.	1	其他應收款	164,949	應收付款項沖抵後依資金狀況收款	-
1	CU INTERNATIONAL LTD.	東莞富強電子有限公司	3	其他應收款	145,248	應收付款項沖抵後依資金狀況收款	-
1	CU INTERNATIONAL LTD.	東莞富強電子有限公司	3	預付款項	175,415	應收付款項沖抵後依資金狀況收款	-
1	CU INTERNATIONAL LTD.	FOXLINK TECHNOLOGY LIMITED	3	其他應付款	784,535	應收付款項沖抵後依資金狀況收款	1
2	富港電子(昆山)有限公司	昆山富士錦電子有限公司	3	預付款項	201,948	應收付款項沖抵後依資金狀況收款	-
2	富港電子(昆山)有限公司	富港電子(馬鞍山)有限公司	3	其他應收款	289,879	應收付款項沖抵後依資金狀況收款	-
2	富港電子(昆山)有限公司	富港電子(天津)有限公司	3	其他應付款	346,304	應收付款項沖抵後依資金狀況收款	-
3	東莞富強電子有限公司	富港電子(東莞)有限公司	3	進貨	301,975	進貨價格依雙方議定	1
3	東莞富強電子有限公司	富港電子(東莞)有限公司	3	其他應付款	268,720	應收付款項沖抵後依資金狀況收款	-
3	東莞富強電子有限公司	富港電子(東莞)有限公司	3	應付帳款	132,376	應收付款項沖抵後依資金狀況收款	-
3	東莞富強電子有限公司	富港電子(馬鞍山)有限公司	3	其他應收款	300,469	應收付款項沖抵後依資金狀況收款	-
3	東莞富強電子有限公司	富強電子(馬鞍山)有限公司	3	應付帳款	131,191	應收付款項沖抵後依資金狀況收款	-
3	東莞富強電子有限公司	富港電子(昆山)有限公司	3	應收帳款	1,783,218	應收付款項沖抵後依資金狀況收款	2
3	東莞富強電子有限公司	富士灣電能(天津)有限公司	3	其他應付款	166,998	應收付款項沖抵後依資金狀況收款	-
4	富港電子(東莞)有限公司	富港電子(昆山)有限公司	3	應付帳款	134,445	應收付款項沖抵後依資金狀況收款	-
4	富港電子(東莞)有限公司	富港電子(馬鞍山)有限公司	3	其他應收款	345,754	應收付款項沖抵後依資金狀況收款	-
5	晶寶科技股份有限公司	昆山富港電子貿易有限公司	3	其他應收款	101,337	應收付款項沖抵後依資金狀況收款	-
6	晶寶香港有限公司	ASHOP CO., LTD.	3	其他應收款	171,270	應收付款項沖抵後依資金狀況收款	-
7	富士臨國際投資股份有限公司	FOXLINK (VIETNAM) CO., LTD.	3	其他應收款	115,218	應收付款項沖抵後依資金狀況收款	-
8	昆山富港電子貿易有限公司	上海富港電子貿易有限公司	3	銷貨	489,266	銷貨價格依雙方議定	1
8	昆山富港電子貿易有限公司	上海富港電子貿易有限公司	3	應收帳款	136,707	應收付款項沖抵後依資金狀況收款	-
9	崙強科技股份有限公司	勁永國際股份有限公司	3	其他應收款	500,000	依公司政策處理	1
9	崙強科技股份有限公司	耀崙光電(鹽城)有限公司	3	其他應收款	117,755	依公司政策處理	-
10	光耀科技股份有限公司	光耀光學(鹽城)有限公司	3	其他應收款	252,373	依公司政策辦理	-
10	光耀科技股份有限公司	耀崙光電(鹽城)有限公司	3	應收帳款	341,478	依公司政策辦理	-

編號 (註1)	交易人名稱	交易往來對象	與交易人之關係 (註2)	交易往來情形			佔合併總營收 或總資產之比率 (註3)
				科目	金額	交易條件	
10	光耀科技股份有限公司	耀崐光電(鹽城)有限公司	3	其他應收款	\$ 135,447	依公司政策辦理	-
11	光耀光電(蘇州)有限公司	耀崐光電(鹽城)有限公司	3	其他應收款	161,921	應收付款項沖抵後依資金狀況收款	-
12	東莞富崐電子有限公司	崐強科技股份有限公司	3	加工收入	263,873	視資金情況彈性收款	1
12	東莞富崐電子有限公司	崐強科技股份有限公司	3	應收帳款	281,471	視資金情況彈性收款	-
13	東莞富崐精密工業有限公司	崐強科技股份有限公司	3	應收帳款	112,794	視資金情況彈性收款	-
13	東莞富崐精密工業有限公司	崐強科技股份有限公司	3	加工收入	143,585	視資金情況彈性收款	-
14	威海富崐電子有限公司	崐強科技股份有限公司	3	銷貨	307,500	視資金情況彈性收款	1
14	威海富崐電子有限公司	崐強科技股份有限公司	3	應收帳款	128,076	視資金情況彈性收款	-
15	勁永科技(鹽城)有限公司	光耀光學(鹽城)有限公司	3	其他應收款	329,714	依公司政策處理	-
15	勁永科技(鹽城)有限公司	耀崐光電(鹽城)有限公司	3	其他應收款	214,100	依公司政策處理	-

註一：母公司及子公司相互間之業務往來資訊應分別於編號欄註明，編號之填寫方法如下：

(1) 母公司填0。

(2) 子公司依公司別由阿拉伯數字1開始依序編號。

註二：與交易人之關係有以下三種，標示種類即可(若係母子公司間或各子公司間之同一筆交易，則無須重複揭露。如：母公司對子公司之交易，若母公司已揭露，則子公司部分無須重複揭露；

子公司對子公司之交易，若其一子公司已揭露，則另一子公司無須重複揭露)：

(1) 母公司對子公司。

(2) 子公司對母公司。

(3) 子公司對子公司。

註三：交易往來金額佔合併總營收或總資產比率之計算，若屬資產負債科目者，以期末餘額佔合併總資產之方式計算；若屬損益科目者，以累積金額佔合併營收之方式計算。

註四：僅揭露金額達\$100,000仟元之關係人交易，另相對之關係人交易不另行揭露。

正崴精密工業股份有限公司及其子公司
被投資公司名稱、所在地區等相關資訊（不包含大陸被投資公司）
民國112年1月1日至6月30日

附表八

單位：新台幣仟元
(除特別註明者外)

投資公司名稱	被投資公司名稱	所在地區	主要營業項目	原始投資金額		期末持有			被投資公司 本期損益	本期認列 之投資損益	備註
				本期期末	去年年底	股數(仟股)	比率	帳面金額			
本公司	CU INTERNATIONAL LTD.	英屬維京群島	電子零組件之製造及轉投資相關事業	\$ 15,057,747	\$ 14,895,819	483,550	100	\$ 24,935,720	\$ 232,119	\$ 138,918	
本公司	CULINK INTERNATIONAL LTD.	英屬維京群島	轉投資相關事業	1,044,062	1,003,580	33,528	100	1,543,924	77,132	77,132	
本公司	富士臨國際投資股份有限公司	台灣	一般投資業	3,350,000	3,350,000	408,750	100	3,398,220	(133,949)	(133,949)	
本公司	富崴國際投資股份有限公司	台灣	一般投資業	4,250,000	4,250,000	425,000	100	2,590,637	(599,547)	(599,547)	
本公司	維熹科技股份有限公司	台灣	電線電纜及電子零組件等之製造買賣	270,065	270,065	22,282	18.84	1,303,684	237,341	45,008	
本公司	達智科技股份有限公司	台灣	有線無線通訊器材製造買賣	762,566	762,566	47,576	97	1,107,854	46,998	45,588	
本公司	大崴精工股份有限公司	台灣	各種連接器原料及產品之買賣	600,000	600,000	60,000	100	78,319	9,025	9,025	
本公司	FOXLINK TECHNOLOGY LIMITED.	香港	轉投資相關事業	344,546	344,546	86,700	100	904,392	5,773	5,773	
本公司	岳昇有限公司	台灣	電鍍加工服務	190,810	190,810	22,374	100	240,107	3,408	3,408	
本公司	FOXLINK ARIZONA INC.	美國	能源服務管理	314,203	227,322	10,090	100	45,145	(86,048)	(86,048)	
本公司	SINOBEST BROTHERS LIMITED	香港	轉投資相關事業	644,723	644,723	20,704	91.19	339,423	18,389	16,769	
FOXLINK TECHNOLOGY LIMITED.	SINOBEST BROTHERS LIMITED	香港	轉投資相關事業	61,601	61,601	2,000	8.81	32,788	18,389	1,620	
SINOBEST BROTHERS LIMITED	FOXLINK MYANMAR COMPANY LIMITED	緬甸	電子零組件之製造買賣	707,003	707,003	22,704	100	417,124	7,164	7,164	

投資公司名稱	被投資公司名稱	所在地區	主要營業項目	原始投資金額		期末持有			被投資公司 本期損益	本期認列 之投資損益	備註
				本期期末	去年年底	股數(仟股)	比率	帳面金額			
大崑精工股份有限公司	CELINK INTERNATIONAL LTD.	英屬維京群島	各種連接器原料及產品之買賣	\$ 514,931	\$ 514,931	16,536	100	\$ -	\$ -	\$ -	
達智科技股份有限公司	BENEFIT RIGHT LTD.	英屬維京群島	一般投資業	306,604	306,604	9,846	100	1,165,409	46,898	46,898	
BENEFIT RIGHT LTD.	POWER CHANNEL LIMITED	香港	一般投資業	240,089	240,089	6	64.25	1,103,005	70,430	45,521	
FOXLINK ARIZONA INC.	GRID RESPONSE LLC	美國	能源服務管理	12,207	-	392	50	12,198	(42)	(21)	
CU INTERNATIONAL LTD.	NEW START INDUSTRIES LTD.	英屬維京群島	轉投資相關事業	267,804	267,804	8,600	100	2,727,988	26,234	26,234	
CU INTERNATIONAL LTD.	FOXLINK TECHNICAL INDIA PRIVATE LIMITED	印度	電子零組件之製造買賣	122,332	100,520	26,594	34.45	63,800	934	320	
CU INTERNATIONAL LTD.	SOLTERAS LIMITED	英屬維京群島	轉投資相關事業	62,280	62,280	1,960	100	-	-	-	
昆山富士錦電子有限公司	富士能科技股份有限公司	台灣	電子零組件之製造買賣	40,171	40,171	5,000	100	47,495	129	129	
CULINK INTERNATIONAL LTD.	PACIFIC WEALTH LIMITED	英屬開曼群島	一般投資業	31,140	31,140	1,000	100	(108,008)	14,265	14,265	
CULINK INTERNATIONAL LTD.	FOXLINK TECHNICAL INDIA PRIVATE LTD.	印度	電子零組件製造及買賣	209,688	169,206	50,609	65.55	115,384	934	614	
CULINK INTERNATIONAL LTD.	FOXLINK POWERBANK INTERNATIONAL TECHNOLOGY PRIVATE LTD.	印度	電子零組件製造及買賣	607	607	160	0.73	609	561	4	
CULINK INTERNATIONAL LTD.	GLORYTEK SCIENCE INDIA PRIVATE LIMITED	印度	買賣製造業	607	607	160	0.73	609	571	4	
PACIFIC WEALTH LIMITED	FOXLINK INTERNATIONAL, INC	美國	電子零組件之買賣	15,570	15,570	500	100	(108,008)	14,265	14,265	
FOXLINK TECHNICAL INDIA PRIVATE LTD.	TEGNA ELECTRONICS PRIVATE LIMITED	印度	買賣製造業	11,391	11,391	3,001	10	13,082	7,623	614	
富士臨國際投資股份有限公司	永崑投資控股股份有限公司	台灣	一般投資業	1,357,624	1,357,624	58,303	23.67	1,637,363	10,298	(447)	
富士臨國際投資股份有限公司	藝鑫精密工業股份有限公司	台灣	電子零組件及電子機械器材等之製造買賣	60,000	60,000	6,000	75	-	-	-	

投資公司名稱	被投資公司名稱	所在地區	主要營業項目	原始投資金額		期末持有			被投資公司 本期損益	本期認列 之投資損益	備註
				本期期末	去年年底	股數(仟股)	比率	帳面金額			
富士臨國際投資股份有限公司	訊強通訊科技股份有限公司	台灣	無線通信機械器材製造買賣	\$ 80,000	\$ 80,000	6,857	21.43	(\$ 22,647)	\$ 394	\$ 85	
富士臨國際投資股份有限公司	藝鑫華仕德科技股份有限公司	台灣	軟板及電子零組件製造買賣	469,500	469,500	15,650	69.56	186,660	(6,264)	(4,357)	
富士臨國際投資股份有限公司	中影股份有限公司	台灣	電影片製作業	900,000	900,000	15,000	13.60	1,445,327	2,356	320	
富士臨國際投資股份有限公司	FOXLINK INDIA ELECTRIC PRIVATE LIMITED	印度	電子零組件製造及買賣	160,662	160,662	31,439	10.22	(12,310)	(682,290)	(69,700)	
富士臨國際投資股份有限公司	星科國際股份有限公司	台灣	電子零組件之買賣	10,000	10,000	1,000	15.38	10,027	929	141	
富士臨國際投資股份有限公司	FOXLINK VIETNAM CO., LTD.	越南	電子零組件之買賣	180,602	119,318	6,300	100	17,457	(62,884)	(62,884)	
歲強科技股份有限公司	中影股份有限公司	台灣	電影片製作業	257,656	257,656	4,294	3.89	165,301	2,356	92	
藝鑫華仕德科技股份有限公司	VALUE SUCCESS LTD.	英屬維京群島	控股及轉投資業務	199,296	199,296	5,000	100	26,064	(7,930)	(7,930)	
VALUE SUCCESS LTD.	CAPITAL GUARDIAN LIMITED	香港	電子零組件買賣	199,296	199,296	3,005	100	25,994	(7,930)	(7,930)	
CAPITAL GUARDIAN LIMITED	香港華仕德電路技術有限公司	香港	電子零組件買賣	34,629	34,629	-	100	30,395	(7,930)	(7,930)	
富歲國際投資股份有限公司	永歲投資控股股份有限公司	台灣	一般投資業	456,240	456,240	14,690	5.97	360,475	10,298	(131)	
富歲國際投資股份有限公司	晶實科技股份有限公司	台灣	電子零組件買賣	96,200	96,200	13,196	51	322,379	8,344	(1,083)	
富歲國際投資股份有限公司	逢緯國際股份有限公司	台灣	電子零組件買賣	16,642	16,642	2,400	100	30,606	2,086	2,086	
富歲國際投資股份有限公司	志得投資股份有限公司	台灣	一般投資業	2,184,388	2,184,388	170,918	100	598,361	(394)	(394)	
富歲國際投資股份有限公司	中影文創股份有限公司	台灣	創業投資業	150,000	150,000	15,000	42.86	97,225	538	231	
富歲國際投資股份有限公司	森歲能源股份有限公司	台灣	機械安裝及配管工程業	694,170	694,170	18,673	8.64	897,623	130,811	11,301	

投資公司名稱	被投資公司名稱	所在地區	主要營業項目	原始投資金額		期末持有			被投資公司 本期損益	本期認列 之投資損益	備註
				本期期末	去年年底	股數(仟股)	比率	帳面金額			
富崙國際投資股份有限公司	FOXLINK INDIA ELECTRIC PRIVATE LIMITED	印度	電子零組件製造及買賣	\$ 1,010,999	\$ 1,010,999	276,315	89.78	(\$ 108,194)	(\$ 682,290)	(\$ 612,590)	
志得投資股份有限公司	永崙投資控股股份有限公司	台灣	一般投資業	1,528,208	1,528,208	21,056	8.55	392,727	10,298	(162)	
晶實科技股份有限公司	大億數位科技股份有限公司	台灣	電子零組件之製造買賣	3,000	3,000	300	60	-	-	-	
晶實科技股份有限公司	晶盛科技股份有限公司	台灣	電子零組件買賣	101,232	101,232	6,660	100	183,277	18,223	-	
晶實科技股份有限公司	晶實香港有限公司	香港	電子零組件買賣	10,134	10,134	2,550	51	211,687	(28,297)	(13,047)	
晶實科技股份有限公司	晶競科技股份有限公司	台灣	電子零組件買賣	3,700	3,700	370	100	7,991	36	36	
晶實香港有限公司	ASHOP CO., LTD	南韓	電子零組件買賣	4,671	4,671	10	100	-	(18,271)	(18,560)	
永崙投資控股股份有限公司	光耀科技股份有限公司	台灣	光學儀器之製造及買賣	2,814,868	2,814,868	60,000	100	543,934	(163,490)	(163,490)	
永崙投資控股股份有限公司	崙強科技股份有限公司	台灣	影像掃瞄器及多功能事務機等之製造業務	3,011,140	3,011,140	164,994	100	3,349,943	121,828	118,723	
永崙投資控股股份有限公司	勁永國際股份有限公司	台灣	電子零組件製造及買賣	3,372,180	3,372,180	444,691	100	4,834,310	27,742	27,686	
永崙投資控股股份有限公司	世豐電力股份有限公司	台灣	水力發電	299,952	299,952	37,500	16.30	387,224	6,391	1,042	
永崙投資控股股份有限公司	眾意能源股份有限公司	台灣	光電產業、再生能源及能源技術服務	36,760	36,760	3,676	36.76	32,901	(1,231)	(453)	
崙強科技股份有限公司	ACCU-IMAGE TECHNOLOGY LIMITED	英屬維京群島	影像掃瞄器及多功能事務機等之製造業務	1,344,528	1,344,528	20,241	100	2,146,763	22,556	22,556	
崙強科技股份有限公司	世豐電力股份有限公司	台灣	水力發電	957,600	957,600	79,800	34.70	955,493	6,391	2,218	
ACCU-IMAGE TECHNOLOGY LIMITED	POWER CHANNEL LIMITED	香港	從事控股及轉投資業務	152,586	152,586	4	35.75	714,604	70,430	25,179	
光耀科技股份有限公司	GLORY TEK (BVI) CO., LTD.	英屬維京群島	一般投資業務	1,479,144	1,267,392	47,500	100	227,995	(104,731)	(104,731)	

投資公司名稱	被投資公司名稱	所在地區	主要營業項目	原始投資金額		期末持有			被投資公司 本期損益	本期認列 之投資損益	備註
				本期期末	去年年底	股數(仟股)	比率	帳面金額			
GLORY TEK (BVI) CO., LTD.	GLORY TEK (SAMOA) CO., LTD.	薩摩亞	一般投資業務	\$ 991,829	\$ 780,077	31,851	100	\$ 525,834	(\$ 63,962)	(\$ 63,962)	
GLORY TEK (BVI) CO., LTD.	GLORY OPTICS (BVI) CO., LTD.	英屬維京群島	貿易業務	498,240	498,240	16,000	100	(326,028)	(41,337)	(41,337)	
GLORY TEK (BVI) CO., LTD.	GLORYTEK SCIENCE INDIA PRIVATE LIMITED	印度	買賣製造業	104,813	104,813	21,773	99.27	82,783	571	567	
GLORYTEK SCIENCE INDIA PRIVATE LIMITED	TEGNA ELECTRONICS PRIVATE LIMITED	印度	買賣製造業	11,391	11,391	3,001	10	13,082	7,623	-	
勁永國際股份有限公司	勁永國際(香港)股份有限公司	香港	電子零組件買賣	421,641	421,641	106,100	100	694,209	2,327	2,327	
勁永國際股份有限公司	PQI JAPAN CO., LTD	日本	電子零組件買賣	23,129	23,129	24	100	(155,394)	-	-	
勁永國際股份有限公司	SYSCOM DEVELOPMENT CO., LTD	英屬維京群島	專業投資公司	338,273	338,273	10,863	100	85,537	573	573	
勁永國際股份有限公司	APIX LIMITED	英屬維京群島	專業投資公司	3,222,031	3,222,031	13	100	1,139,603	(11,909)	(11,909)	
勁永國際股份有限公司	勁富國際股份有限公司	台灣	醫療器材買賣	10,000	10,000	1,000	100	13,011	(150)	(150)	
勁永國際股份有限公司	森崴能源股份有限公司	台灣	能源服務管理	3,646,600	3,646,600	102,951	47.63	4,948,980	130,811	62,305	
森崴能源股份有限公司	富崴能源股份有限公司	台灣	能源服務管理	7,470,000	6,100,000	747,000	100	7,691,562	201,512	201,512	
森崴能源股份有限公司	欣鑫天然氣股份有限公司	台灣	能源服務管理	360,000	360,000	36,000	80	290,099	(13,241)	(10,593)	
森崴能源股份有限公司	富威電力股份有限公司	台灣	能源服務管理	672,600	672,600	48,140	80.23	751,631	23,155	18,578	
森崴能源股份有限公司	九崴電力股份有限公司	台灣	天然氣發電業務	1,100,000	1,100,000	110,000	100	1,089,281	(3,047)	(3,047)	
森崴能源股份有限公司	中佳電力事業股份有限公司	台灣	汽電共生業	-	180,000	-	-	-	(731)	(146)	註一
森崴能源股份有限公司	逸風能源科技股份有限公司	台灣	能源技術服務業	200,000	200,000	500	100	172,926	(750)	(750)	
森崴能源股份有限公司	元杉森林自然資源股份有限公司	台灣	造林業	10,000	10,000	1,000	100	9,943	(3)	(3)	

投資公司名稱	被投資公司名稱	所在地區	主要營業項目	原始投資金額		期末持有			被投資公司 本期損益	本期認列 之投資損益	備註
				本期期末	去年年底	股數(仟股)	比率	帳面金額			
森崑能源股份有限公司	彰品風力發電股份有限公司	台灣	發電業	\$ 120,000	\$ 120,000	12,000	50	\$ 106,233	(\$ 525)	(\$ 9,869)	
森崑能源股份有限公司	帝崑電力股份有限公司	台灣	發電業	30,000	30,000	3,000	100	32,267	2,317	2,317	
森崑能源股份有限公司	冠崑電力股份有限公司	台灣	發電業	35,700	35,700	3,570	100	35,794	125	125	
森崑能源股份有限公司	SHINFOX FAR EAST COMPANY PTE LTD	新加坡	海事工程業務	981,545	981,545	32,000	40	987,719	(21,597)	(8,639)	
富崑能源股份有限公司	亮崑電力股份有限公司	台灣	發電業	40,000	40,000	4,000	100	43,139	3,178	3,178	
富崑能源股份有限公司	信崑電力股份有限公司	台灣	發電業	500	-	50	100	459	(41)	(41)	
富崑電力股份有限公司	旭崑認證股份有限公司	台灣	能源技術服務業	10,000	-	1,000	100	9,013	(987)	(987)	
SYSCOM DEVELOPMENT CO., LTD	FOXLINK POWERBANK INTERNATIONAL TECHNOLOGY PRIVATE LIMITED	印度	電子零組件買賣	104,723	104,723	21,790	99.27	82,857	561	557	
APIX LIMITED	中旋實業有限公司	香港	電子產品買賣	2,682,450	2,682,450	6,000	100	899,315	(4,977)	(4,977)	
APIX LIMITED	PERENNIAL ACE LIMITED	英屬維 京群島	專業投資公司	663,282	663,282	未發行股份	100	240,143	(6,933)	(6,933)	
中旋實業有限公司	中旋有限公司	澳門	電子產品買賣	386	386	100	100	(10,393)	(382)	(382)	
PERENNIAL ACE LIMITED	晶實香港有限公司	香港	電子產品買賣	4,998	4,998	1,225	24.50	101,637	(28,297)	(6,933)	
FOXLINK POWERBANK INTERNATIONAL TECHNOLOGY PRIVATE LIMITED	TEGNA ELECTRONICS PRIVATE LIMITED	印度	買賣製造業	11,391	11,391	3,001	10	13,082	7,623	762	

註一：中佳電力事業股份有限公司於民國112年1月29日辦理現金增資，本集團未依持股比例認購新股，故自民國112年1月30日起對公司喪失重大影響力，轉列透過其他綜合損益案公允價值衡量金融資產 - 非流動。

正崴精密工業股份有限公司及其子公司

大陸投資資訊－基本資料

民國112年1月1日至6月30日

附表九

單位：新台幣仟元

(除特別註明者外)

大陸被投資公司名稱	主要營業項目	實收資本額	投資方式 (註1)	本期期初自	本期匯出或收回		本期期末自	被投資公司 本期損益	本公司直接 或間接投資 之持股比例	本期認列 投資損益 (註2)	期末投資 帳面金額	截至本期止已 匯回投資收益	備註
				台灣匯出累積 投資金額	匯出	收回	台灣匯出累積 投資金額						
富港電子(東莞)有限公司	電子零組件製造及買賣	\$ 1,809,052	透過第三地區投資設立 公司再投資大陸公司	\$ 1,809,052	\$ -	\$ -	\$ 1,809,052	\$ 290,796	100	\$ 290,796	\$ 7,237,923	\$ -	
富士臨工業(天津)有限公司	電子零組件製造及買賣	124,560	透過第三地區投資設立 公司再投資大陸公司	31,140	-	-	31,140	1,967	100	1,967	232,011	-	
富港電子(昆山)有限公司	電子零組件製造及買賣	3,783,510	透過第三地區投資設立 公司再投資大陸公司	3,783,510	-	-	3,783,510	(278,374)	100	(278,374)	2,529,176	-	
東莞富士昌電腦有限公司	電子零組件製造及買賣	3,720	透過第三地區投資設立 公司再投資大陸公司	3,720	-	-	3,720	-	100	-	2,401	-	
東莞富強電子有限公司	電子零組件製造及買賣	4,322,543	透過第三地區投資設立 公司及大陸地區投資事 業再投資大陸公司	3,594,895	-	-	3,594,895	235,898	100	235,898	10,513,575	-	
昆山富士錦電子有限公司	電子零組件製造及買賣	186,564	透過第三地區投資設立 公司及大陸地區投資事 業再投資大陸公司	93,420	-	-	93,420	10,257	100	10,257	286,879	-	
富士灣電能(天津)有限公司	電子零組件製造及買賣	124,560	透過第三地區投資設立 公司再投資大陸公司	124,560	-	-	124,560	(40)	100	(40)	172,582	-	
富士能電子(昆山)有限公司	電子零組件製造及買賣	373,680	透過第三地區投資設立 公司再投資大陸公司	373,680	-	-	373,680	43,087	100	43,087	1,479,793	-	
富士祥研發中心(昆山)有限公司	電子零組件製造及買賣	140,130	透過第三地區投資設立 公司再投資大陸公司	140,130	-	-	140,130	(727)	100	(727)	66,095	-	
富港電子(南昌)有限公司	電子零組件製造及買賣	1,557,000	透過第三地區投資設立 公司及大陸地區投資事 業再投資大陸公司	1,557,000	-	-	1,557,000	52,244	100	52,244	1,239,642	-	
富港電子(鹽城)有限公司	電子零組件製造及買賣	93,420	透過第三地區投資設立 公司再投資大陸公司	74,736	-	-	74,736	83	80	66	50,763	-	
富強電子(鹽城)有限公司	電子零組件製造及買賣	311,400	透過第三地區投資設立 公司再投資大陸公司	311,400	-	-	311,400	(10,955)	100	(10,955)	(45,899)	-	
富港電子(天津)有限公司	電子零組件製造及買賣	560,520	透過第三地區投資設立 公司再投資大陸公司	161,928	-	-	161,928	(3,748)	100	(3,748)	1,387,909	-	

大陸被投資公司名稱	主要營業項目	實收資本額	投資方式 (註1)	本期期初自	本期匯出或收回		本期期末自	被投資公司 本期損益	本公司直接 或間接投資 之持股比例	本期認列	期末投資 帳面金額	截至本期止已 匯回投資收益	備註
				台灣匯出累積	投資金額		台灣匯出累積			投資損益			
				投資金額	匯出	收回	投資金額			(註2)			
昆山富港投資有限公司	轉投資相關事業	\$ 934,200	經由大陸地區投資事業之再轉投資大陸被投資公司	\$ 934,200	\$ -	\$ -	\$ 934,200	\$ 32,007	100	\$ 32,007	\$ 1,730,508	\$ -	
富港電子(馬鞍山)有限公司	電子零組件製造及買賣	947,626	透過第三地區投資設立公司再投資大陸公司	311,400	-	-	311,400	(46,613)	100	(46,613)	(1,114,276)	-	
富展電子(上海)有限公司	電子零組件製造及買賣	-	經由大陸地區投資事業之再轉投資大陸被投資公司	247,874	-	247,874	-	-	註三	-	-	-	
昆山富港電子貿易有限公司	電子零組件買賣	334,382	經由大陸地區投資事業之再轉投資大陸被投資公司	-	-	-	-	(5,238)	51	(2,671)	12,120	-	
昆山富士優貿易有限公司	電子零組件買賣	59,948	經由大陸地區投資事業之再轉投資大陸被投資公司	-	-	-	-	(112)	51	(57)	12,777	-	
上海富港電子貿易有限公司	電子零組件買賣	8,564	經由大陸地區投資事業之再轉投資大陸被投資公司	-	-	-	-	(3,049)	51	(1,555)	(60,707)	-	
上海標竿信息科技有限公司	電子零組件買賣	4,282	經由大陸地區投資事業之再轉投資大陸被投資公司	-	-	-	-	(1,913)	51	(976)	(6,112)	-	
協創數據技術有限公司	電子零組件製造及買賣	663,360	透過第三地區投資設立公司再投資大陸公司	240,089	-	-	240,089	513,904	16.89	71,554	1,616,822	-	
富強電子(馬鞍山)有限公司	電子零組件製造及買賣	155,700	經由大陸地區投資事業之再轉投資大陸被投資公司	-	-	-	-	(10)	100	(10)	136,947	-	
富港電子(徐州)有限公司	電子零組件之製造買賣	1,774,980	透過第三地區投資設立公司再投資大陸公司	1,774,980	-	-	1,774,980	121,654	100	121,654	2,793,609	-	
東莞市本潤機器人科技股份有限公司	自動化機器設備製造及買賣	128,460	經由大陸地區投資事業之再轉投資大陸被投資公司	-	-	-	-	(2,724)	31.03	(845)	124,189	-	
蘇州科鈞銳汽車科技有限公司	買賣製造業	10,705	經由大陸地區投資事業之再轉投資大陸被投資公司	-	-	-	-	(16)	55.56	(9)	23,204	-	
常州鑫歲車能創業投資有限公司	一般投資業務	428,200	透過第三地區投資設立公司再投資大陸公司	-	-	-	-	(8,752)	50	(4,376)	410,796	-	
東莞漢陽電腦有限公司	影像掃瞄器及多功能事務機等之製造及不動產之投資	189,155	透過第三地區投資設立公司再投資大陸公司。	189,155	-	-	189,155	13,610	100	13,610	307,140	-	
東莞富彰精密工業有限公司	模具開發及塑件業務	252,616	透過第三地區投資設立公司再投資大陸公司。	185,765	-	-	185,765	(29,297)	100	(29,297)	150,495	-	
威海富康電子有限公司	影印機及掃描器等零件、模具之製造及銷售	467,100	透過第三地區投資設立公司再投資大陸公司。	373,680	-	-	373,680	18,077	100	18,077	593,627	-	

大陸被投資公司名稱	主要營業項目	實收資本額	投資方式 (註1)	本期期初自	本期匯出或收回		本期期末自	被投資公司 本期損益	本公司直接 或間接投資 之持股比例	本期認列	期末投資 帳面金額	截至本期止已 匯回投資收益	備註
				台灣匯出累積	投資金額		台灣匯出累積			投資損益			
				投資金額	匯出	收回	投資金額			(註2)			
東莞富崙電子有限公司	影像掃描器、多功能事務機及其配件製造	\$ 186,840	透過第三地區投資設立公司再投資大陸公司。	\$ 165,301	\$ -	\$ -	\$ 165,301	(\$ 15,216)	100	(\$ 15,216)	\$ 458,054	\$ -	
光耀光電(蘇州)有限公司	買賣製造業	435,960	透過第三地區投資設立公司再投資大陸公司。	399,490	-	-	399,490	(40,541)	100	(40,541)	312,847	-	
耀崙光電(鹽城)有限公司	買賣製造業	280,260	透過第三地區投資設立公司再投資大陸公司。	256,815	-	-	256,815	(42,291)	100	(42,291)	(587,519)	-	
鹽城耀崙科技有限公司	買賣製造業	42,820	經由大陸地區投資事業之再轉投資大陸被投資公司。	-	-	-	-	(125)	100	(125)	83,029	-	
光耀光學(鹽城)有限公司	買賣製造業	1,131,368	透過第三地區投資設立公司及大陸地區投資事業再投資大陸公司。	326,960	208,046	-	535,006	(63,480)	100	(63,480)	454,869	-	
勁永科技(鹽城)有限公司	電子零組件製造及買賣	622,800	透過第三地區投資設立公司再投資大陸公司。	註一	-	-	-	2,395	100	2,395	693,801	-	
勁永徐州新能源有限公司	電子零組件製造及買賣	42,820	經由大陸地區投資事業之再轉投資大陸被投資公司。	註二	-	-	-	45	100	45	43,096	-	
昆山九崙信息科技有限公司	供應鏈金融能源服務管理	1,557	直接投資	1,557	-	-	1,557	(54)	100	(54)	26,202	-	

註一：勁永公司間接投資勁永科技(鹽城)有限公司係以第三地區投資事業融資之資金匯入。

註二：勁永公司間接投資勁永徐州新能源有限公司係以勁永科技(鹽城)有限公司之資金匯入。

註三：富展電子(上海)有限公司於民國111年11月8日完成註銷登記。

公司名稱	本期期末累計 自台灣匯出赴 大陸地區投資金額	經濟部投審會 核准投資金額	依經濟部投審會規定 赴大陸地區投資限額
正崴精密工業股份有限公司	\$ 15,319,840	\$ 16,764,715	依據97.8.29新修訂「在大陸地從事投資或技術合作 審查原則」規定，因本公司取得經濟部工業局核發 符合營運範圍之證明文件，故無須設算限額。
崑崙科技股份有限公司	1,060,034	1,225,403	1,571,725
光耀科技股份有限公司	1,191,311	1,306,323	326,732
勁永國際股份有限公司	1,557	680,253	6,374,780

註1：上述個案業經經濟部投審會核准。

註2：本期認列之投資損益除富港電子(東莞)有限公司、東莞富強電子有限公司、富港電子(昆山)有限公司、富港電子(徐州)有限公司、東莞富崑崙精密工業有限公司、光耀光電(蘇州)有限公司、光耀光學(鹽城)有限公司、耀威光電(鹽城)有限公司、鹽城耀威科技有限公司、威海富康電子有限公司係依本會計師核閱之財務報表認列投資損益外，餘係依各該公司同期自編未經會計師核閱之財務報表認列。

註3：依據97.8.29新修訂「在大陸地區從事投資或技術合作查原則」規定，因本公司取得經濟部工業局核發符合營運總部營運範圍之證明文件，故毋須設算投資限額。

註4：本公司經由大陸地區投資事業之再轉投資大陸被投資公司包括東莞富強電子有限公司、富港電子(馬鞍山)有限公司、富港電子(南昌)有限公司、昆山富士錦電子有限公司、昆山富港電子貿易有限公司、昆山富士優貿易有限公司、上海富港電子貿易有限公司、富強電子(馬鞍山)有限公司、東莞市本潤機器人科技股份有限公司、科鈞銳汽車科技有限公司及常德富博智能科技有限公司，除該大陸地區投資事業為控股公司，其再轉投資應先向經濟部投審會申請許可外，其他轉投資毋須向投審會申請。

正崙精密工業股份有限公司及其子公司
主要股東資訊
民國112年6月30日

附表十

主要股東資訊	股份	持有股數	持股比例
鑫鴻國際投資股份有限公司		100,535,228	19.62%
崙強科技股份有限公司		35,065,000	6.84%
中影股份有限公司		32,584,000	6.36%