

股票代碼：2392



正歲精密工業股份有限公司

一〇三年度年報

中華民國一〇四年五月十五日 刊印

年報查詢網址：公開資訊觀測站-<http://mops.twse.com.tw>

本公司網址- <http://www.foxlink.com.tw>

一、公司發言人及代理發言人

發言人：廖桂隆

職稱：副總經理

代理發言人：劉德斌

職稱：經理

聯絡電話：02-2269-9888

電子郵件信箱：tpliu@foxlink.com

二、公司地址及電話

國際總部：新北市土城區中山路 18 號

電話：02-2269-9888

頂埔研發中心：新北市土城區中央路四段 49 號

電話：02-2269-9888

竹科研發分公司：新竹科學園區研發一路 8 號

電話：03-564-3456

台中辦公室：台中市復興路一段 270 號 9 樓

電話：04-2265-6258

三、辦理股票過戶機構

名稱：福邦證券股份有限公司

地址：台北市中山區民生東路一段51號3樓

電話：02-2562-1658

網址：www.gfortune.com.tw

四、最近年度財務報告簽證會計師之名稱、地址、電話及網址

會計師姓名：周筱姿、張祚誠

事務所名稱：資誠聯合會計師事務所

地址：台北市基隆路一段 333 號 27 樓

電話：02-2729-6666

網址：www.pwcglobal.com.tw

五、海外有價證券掛牌買賣之交易場所名稱及查詢海外有價證券資訊之方式

本公司截至刊印日時無海外有價證券掛牌買賣

六、公司網址：www.foxlink.com

目 錄

	<u>頁 次</u>
壹、致股東報告書	1
貳、公司簡介	5
一、設立日期	5
二、公司沿革	5
參、公司治理報告	8
一、組織系統	8
二、董事、監察人、總經理、副總經理、協理、各部門及分支機構主管資料	10
三、最近年度支付董事、監察人、總經理及副總經理之酬金	16
四、公司治理運作情形	22
五、會計師公費資訊	36
六、更換會計師資訊	38
七、公司之董事長、總經理、負責財務或會計事務之經理人，最近一年內曾任 職於簽證會計師所屬事務所或其關係企業情形	38
八、董事、監察人、經理人及持股比例超過百分之十之股東股權移轉及股權質押變 動情形	39
九、持股比例占前十名之股東，其相互間為關係人或為配偶、二親等以內之親屬關 係之資訊	40
十、公司、公司之董事、監察人、經理人及公司直接或間接控制之事業對同一轉投 資事業之持股數及綜合持股比例	40
肆、募資情形	41
一、資本及股份	41
二、公司債辦理情形	48
三、特別股辦理情形	48
四、海外存託憑證辦理情形	48
五、員工認股權憑證辦理情形	49
六、併購或受讓他公司股份發行新股辦理情形	49
七、資金運用計劃執行情形	49
伍、營運概況	50
一、業務內容	50

二、市場及產銷概況	57
三、從業員工人數平均服務年資、平均年齡及學歷分佈比率	62
四、環保支出資訊	62
五、勞資關係	62
六、重要契約	65
陸、財務概況	67
一、最近五年度簡明資產負債表及綜合損益表	67
二、最近五年度財務分析	76
三、最近年度財務報告之監察人審查報告	82
四、最近年度財務報告	85
五、最近年度經會計師查核簽證之公司個體財務報告	185
六、公司及其關係企業是否有發生財務週轉困難情事，而影響本公司財務狀況	266
柒、財務狀況及財務績效之檢討分析與風險管理情形	266
一、財務狀況之檢討與分析	266
二、財務績效之檢討與分析	267
三、現金流量之檢討與分析	267
四、最近年度重大資本支出對財務業務之影響	268
五、最近年度轉投資政策、其獲利或虧損之主要原因、改善計劃及未來一年投資計劃	268
六、風險管理	268
七、其他重要事項	272
捌、特別記載事項	274
一、關係企業相關資料	274
二、私募有價證券辦理情形	294
三、子公司持有或處分本公司股票情形	294
四、其他必要補充說明事項	294
五、對股東或證券價格有重大影響之事項	294

壹、致股東報告書

各位股東女士、先生：

本公司 103 年度合併的營業收入淨額為新台幣 91,068,480 仟元，較 102 年合併營業收入淨額為新台幣 106,156,276 仟元，衰退 14.2%；103 年稅後每股盈餘為新台幣 3.5 元，較 102 年稅後每股盈餘為新台幣 4.19 元，衰退 16.5%，去年的成績表現雖然不如預期，但在此依然要感謝全體員工與各位股東過去一年來的貢獻與支持。

去年公司在零售通路的業績首次出現較大幅度的衰退，雖然先前幾年因相關電子產品的熱銷，帶動了整體零售通路的業績有倍數的成長，但去年卻出現衰退現象。零售通路除了產品要不斷推陳出新滿足終端消費者的需求外，同時也面臨更多競爭對手加入瓜分市場的挑戰。所以公司應努力開拓更多元化的週邊產品，在服務專業上也要更進一步，提供完善的售前與售後服務，並建立起『消費者體驗』來吸引人氣，擴大與競爭對手的差異。

另外在製造業方面，今年起我們長期與國際客戶配合開發的案件，將陸續展現成果；而過去公司不遺餘力的投入新產品與新生產技術的研發，亦將逐漸發揮效益；同時我們為自動化生產所自製開發的機械手臂，也陸續投入產線，預計將可大幅提昇產能降低人工成本。所以我們對於公司今年及未來年度的業績成長是樂觀的，但不論在任何狀況下，我們都秉持穩健踏實的經營態度，做好每一個開發案件，服務好每一個客戶，維持好每一個產品品質，進而掌握好每一次關鍵機會，這才能面對市場及競爭者不斷的挑戰。

公司要在穩定的基礎上持續成長茁壯，為股東創造更大利潤，所以我們要有面對挑戰與解決問題的準備，以確保公司營收與獲利成長。我們有絕對的信心能朝設定的目標邁進，創造出公司最佳的經營績效，為股東謀求最大的利潤。在此也敬請諸位股東能繼續給予公司支持與鼓勵，最後謹祝各位股東心想事成，萬事如意。

一、一〇三年營業結果

(一)營業計劃實施成果

單位：新台幣仟元

項 目	103 年度	102 年度	成長率
營業收入	91,068,480	106,156,276	-14.21%
營業成本	80,401,405	94,955,038	-15.33%
營業毛利	10,667,075	11,201,238	-4.77%
營業費用	8,924,880	9,067,479	-1.57%
營業利益	1,742,195	2,133,759	-18.35%
營業外收支	1,097,477	863,369	27.12%
稅前淨利	2,839,672	2,997,128	-5.25%
本期淨利	1,890,798	2,051,459	-7.83%
本期其他綜合利益 之稅後淨額	543,298	1,676,720	-67.60%
本期綜合利益總額	2,434,096	3,728,179	-34.71%

(二)預算執行情形

本公司未編列 103 年度財務預測，故不適用。

(三)財務收支情形

單位：新台幣仟元

項 目	103 年度	102 年度	變動金額
營業活動之淨現金流入(出)	3,014,429	8,375,529	(5,361,100)
投資活動之淨現金流入(出)	(3,596,964)	(3,221,096)	(-375,868)
籌資活動之淨現金流入(出)	(627,398)	(6,559,591)	5,932,193

(四)獲利能力分析

年 度		103 年度	102 年度
資產報酬率(%)		3.14	3.28
股東權益報酬率(%)		6.65	7.70
估實收資本 比率(%)	營業利益	34.01	42.50
	稅前純益	55.43	59.70
純益率(%)		2.08	1.93
當期每股盈餘(元)(註)		3.50	4.19

註：每股盈餘係按追溯調整後股數計算。

(五)公司研究發展狀況

本公司研究發展主要方向及策略為：

- 1.緊密地將技術結合至產品上，以產生差異化之競爭優勢。
- 2.整合材料、機械、電子、光學、電聲等技術領域，例如：光學檢測自動化、工程分析能力、二次加工電鍍技術、天線設計、線材奈米塗料開發等。
- 3.建置高頻技術、電聲技術、表面技術等專業實驗室。
- 4.領先並持續開發各項無鹵、無鉛等各項符合未來環保要求之材料及應用產品。
- 5.參與客戶新產品之開發過程，以提供客戶各項解決方案及技術支援。
- 6.加強整合現有技術能力，及評估導入新產品之開發技術。

7.整合機光電聲之技術平台，擴展產品及市場佔有率。

二、一〇四年營業計劃概要

(一)經營方針

1.經營宗旨：

以模具、成型、沖壓、二次加工及自動化核心能力，整合材料、機械、電子、光學、電聲、能源、組裝及研發技術，建立全球行銷及供應鏈管理網路，及時提供客戶品質優良之產品，以消費電子、資訊、通訊、汽車市場需求為導向並結合數位內容、環保、節能為客戶創造價值。依真誠、宏觀、盡責之理念不斷自我超越，以團隊精神創造企業最佳經營績效。

2.經營理念：

(1)真誠：簡樸務實、言而有信

信守承諾是重要的價值觀，才能與客戶及供應商建立長期的合作關係，以創造三方的長期利益為思考導向。

(2)宏觀：有容乃大、見微知著

運用技術創新，並且累積實務經驗，不斷追求自我超越，累積的成就才能讓公司成為高科技產業代表。

(3)盡責：全力以赴、知行合一

從資金、技術、人力資源配合計劃從執行到考核，有完整的一貫運作體系，在各個不同機能的工作上有所表現，而這種共同努力成果，造就公司的核心競爭力。

(二)預期銷售數量及其依據

本公司產品以通訊及消費性電子產品之零組件為主，在今年積極擴展客戶及開發新產品下，預計各項產品銷售數量將達穩定成長之趨勢。

(三)重要之產銷政策

持續提升內部管理能力，以降低各項生產成本，並提供給客戶最佳的服務及技術資源，與客戶建立良好合作關係，以達到雙贏的目標。

三、未來公司發展策略

- 1.公司將定位以 OEM、ODM 與 JDM 模式，致力於消費電子、電腦、通訊、汽車電子及數位內容等產品市場。
- 2.以公司的核心能力：模具、成型、沖壓、二次加工、自動化等為發展主軸，繼而整合材料、機械、電子、光學、電聲及節能環保等技術領域，發展出優於競爭對手之差異化競爭優勢。
- 3.以客戶為導向，貼近市場領導廠商，共同開發新產品，創造公司價值。
- 4.深耕現有客戶，針對現行客戶擴展不同之產品線，提供客戶多元的產品服務。
- 5.從材料、零件、組件到系統產品，發揮並強化公司垂直整合之製造優勢，以降低製造成本，增進競爭能力。
- 6.建立關鍵零組件之開發及量產製造能力，以取得不可代替之競爭優勢。
- 7.發展零售通路市場，貼近消費者掌握市場需求與脈動，並進而結合產銷優勢，開拓公司新利基，也建立起不可取代之競爭優勢。

四、受到外部競爭環境、法規環境及總體經營環境之影響

由於外在的環境與產業的消長瞬息萬變，公司所面臨的競爭不再只侷限在台灣地區，而是在全球各地。公司服務的對象皆是世界一流的客戶，所以要能符合全球性的競爭環境與生存要件，『降低成本』與『創造價值』將是公司持續性最重要的課

題。公司要能降低成本以取得競爭優勢，吸引新客戶並擴展新市場，同時更要能從中創造出產品價值、服務價值與差異化價值，才能留住客戶，滿足客戶多方面的需求。

同時在零售通路市場上，要能隨時掌握消費者對各類3C新產品的接受與喜好度，瞭解各地區目標消費者的消費習慣及傾向，以便提出不同的銷售策略因應；另外也應有不同於競爭對手的服務與產品內容，以強化自己的競爭優勢。

負責人：



經理人：



主辦會計：



貳、公司簡介

一、設立日期：中華民國 75 年 7 月 14 日

二、公司沿革

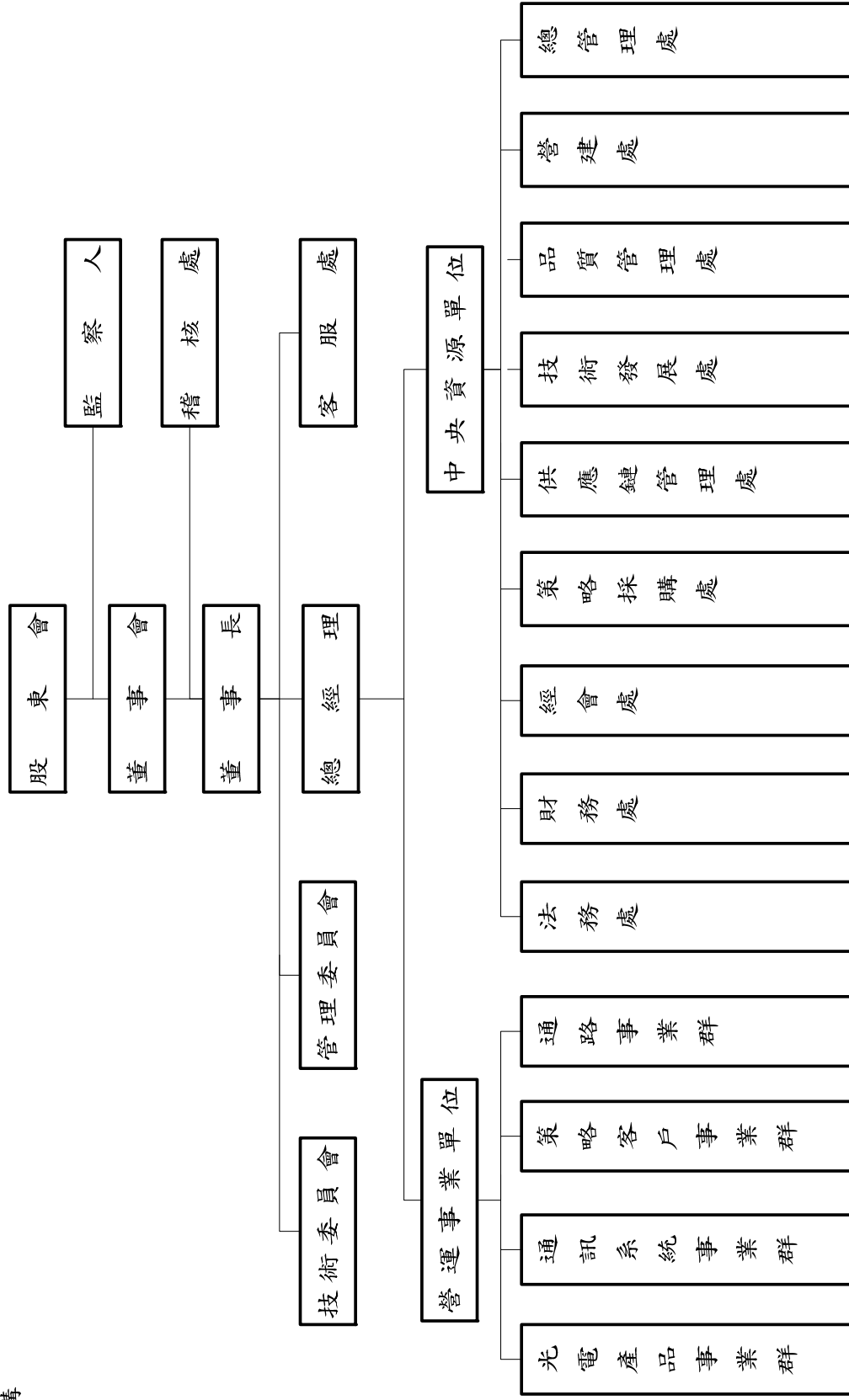
- 75 年
- 成立正崴精密工業股份有限公司，資本額為 18,000 仟元，主要以連接器塑膠製之射出成型產品及其零組件之製造加工裝配買賣為主
- 84 年
- 增資至 190,000 仟元，並增加機器設備，成立線裝事業處、從事個人電腦暨週邊設備用連接器、行動電話連接器、及個人電腦網路產品發展
 - 通過 ISO 9002 品質認證
- 85 年
- 配合廠房擴建計畫，增加資本額至 360,000 仟元，用於增購土城工業區土地
 - 成立電源及電子等事業部門，從事行動電話及筆記型電腦用電池模組、及有線電視網路用大型不斷電系統用之電源管理模組等產品之研發及生產
 - 推出行動電話電池模組產品
 - 獲財政部證券管理委員會核准為公開發行公司
- 86 年
- 盈餘轉增資後實收資本額為 420,000 仟元
 - 推出新產品電源管理模組之製造及生產
 - 為強化公司營運陣容，改選董事、監察人，監察人席次由一席增加為兩席並推選郭台強為董事長
 - 為降低成本及提高市場競爭力轉投資設立英屬維京群島 Cu International 子公司設立大陸來料加工廠，同年為建立海外行銷服務據點轉投資設立英屬維京群島 Culink 子公司，以取得美國 Foxlink International Ltd.100%股權建立舊金山、洛杉磯及芝加哥等銷售據點以開發新市場及增加市場占有率
 - 取得 USB 電氣連接器及電子連接器專利
- 87 年
- 盈餘轉增資及現金增資後實收資本額 716,000 仟元
 - 遷入新廠土城工業區國際總部，土地面積約 1,200 坪，廠房面積約 6,600 坪，擴大生產規模
 - 推出筆記型電腦電池模組產品
 - 透過 Culink 子公司，轉投資新加坡 Foxlink Singapore Pte.股權建立新加坡銷售據點以開發新市場服務客戶
 - 為強化公司經營之監督，增設一席監察人
 - 獲本公司重要客戶日本 SANYO 榮頒優良供應商
 - 取得 USB 複式電連接器專利
- 88 年
- 盈餘轉增資後實收資本額 818,000 仟元
 - 為確保公司經營權之穩定，本公司所有董監事全部請辭，依公司章程選出董事五席，監察人三席
 - 本公司股票 9 月份於台灣證券交易所股份有限公司正式掛牌交易
- 89 年
- 現金增資及盈餘轉增資後實收資本額 1,170,000 仟元
 - 投資設立富士臨國際投資股份有限公司
 - 與美國微軟公司簽訂『零組件採購協議』，合作生產『XBOX』遊戲機所使用之連接器及線纜組件
 - 取得美國『STRUCTURE OF JACK FOR MODULAR PLUGS』之

- 專利權
- 取得美國第『ELECTRICAL JACK ASSEMBLY FOR MODULAR PLUGS』之專利權
- 90年
- 盈餘轉增資後實收資本額 1,435,000 仟元
 - 發行海外無擔保轉換公司債美金 50,000 仟元
 - 取得美國『FLEXIBLE BOARD ELECTRICAL CONNECTOR WITH ROTATABLE COVER』之專利權
 - 大陸東莞之富東廠興建完成，土地面積 98,926 平方米，廠房面積 131,877 平方米，擴大生產規模
- 91年
- 董監事任期屆滿依法改選，選出五席董事及三席監察人，其中包括有一席獨立董事及一席獨立監察人
 - 盈餘轉增資後實收資本額為 2,005,207 仟元
 - 取得 QS 9000 認證
 - 轉投資維熹科技股份有限公司 2 億元，持股比例為 33.27%
- 92年
- 盈餘轉增資後實收資本額 2,282,378 仟元
 - 取得台北縣土城頂埔高科技園區進駐權利
 - 取得美國『ELECTRICAL CONNECTOR WITH IMPROVED TERMINALS』之專利權
- 93年
- 投資設立富歲國際投資股份有限公司
 - 盈餘轉增資後實收資本額 2,587,616 仟元
 - 大陸昆山廠一期工程完工
 - 東莞富東廠實驗室榮獲中國國家實驗室認證
- 94年
- 核准設立竹科研發中心
 - 盈餘轉增資後實收資本額 2,926,377 仟元
 - 北京行銷辦事處正式啟用
 - 榮獲微軟頒發優良服務獎
 - 發行海外無擔保轉換公司債美金 100,000 仟元
- 95年
- 通過 ISO/TS16949 國際認證
 - 盈餘轉增資後實收資本額 3,732,207 仟元
 - 成立韓國行銷辦事處
 - 正歲集團頂埔研發大樓正式啟用
 - 發行國內無擔保轉換公司債新台幣 5,000,000 仟元
- 96年
- 正歲轉投資公司維熹科技掛牌上市
 - 盈餘轉增資後實收資本額 4,015,817 仟元
 - 轉投資設立大歲精工股份有限公司
 - 推行 QC 080000 綠色產品管理系統
 - 發行員工認股權憑證 40,000 單位
- 97年
- 發表 Lean Six Sigma 推動成果
 - 韓國龜尾 Gumi 辦事處正式成立
 - 通過 QC080000 國際認證
 - 轉投資設立高強光電股份有限公司
 - 盈餘轉增資後實收資本額 4,374,609 仟元
- 98年
- 與高通公司合作 4.5 代 mirasol 顯示器製造廠正式啟用
 - 投資晶實科技(Studio A)取得 51%股權正式跨入零售通路市場
 - 盈餘轉增資後實收資本額 4,539,655 仟元
- 99年
- 投資主記憶模組大廠勁永國際(PQI)，合計取得 15.29%股權

- 技術發展委員會與台北科技大學產學合作成果豐碩，發表五件提高產品競爭力的改良技術
- 2010 年台灣百大專利排行，本公司以 402 件領證數名列第 3 名
- 導入台塑集團旗下台塑網「電子採購平台」與「目標管理制度」，打造優質電子商務及工作流程環境，提供客戶更具產品優勢服務
- 盈餘轉增資後實收資本額 4,635,093 仟元
- 100 年
 - 投資江蘇鹽城廠，整合製造與行銷通路服務
 - 跨足通路佈局成立「通路事業群」
 - 成立江西南昌廠，發揮彈性製造優勢
 - 跨足智慧電能領域投資星歲股份有限公司
 - 晶實科技 Studio A 在香港設立第四家精品據點。4 月到 11 月於中國江蘇合肥、昆山、常州跟河北懷安成立專賣店
- 101 年
 - 投資 LED 生產設備公司-創視紀股份有限公司，取得 31.25% 股權
 - 轉投資公司-光耀科技股份有限公司股票上櫃掛牌
 - 昆山四期廠房動工興建
 - 嵌入式模組獲得 Verizon 3G 網路認證
- 102 年
 - 投資設立正歲馬鞍山科技園區，園區佔地 222 畝
 - 取得勁永公司私募股份，增加對勁永公司的持股比例至 42.56%
 - 成功切入電動車零組件供應鏈並取得穿戴式產品商機及正式出貨
 - 晶實科技(Studio A)在大陸的通路佈局，從原有的江蘇省、安徽省、浙江省及上海市，再新增在福建省的門市據點
- 103 年
 - 大陸東莞富強電子公司三期廠房新建完成，廠房佔地共 168 畝
 - 取得光耀科技公司現金增資股份，對其持股比例增加至 42.25%
 - 與淡江大學簽約進行產學合作，就淡江大學研發的數位 e 筆書畫系統所完成的數位化書寫工具，及動態筆跡呈現的相關內容和產品，在兩岸及國際間進行全面推廣及技術研發合作
 - 完成 6 軸機械手臂開發與關鍵零組件之替代材料導入，並進行機械手臂生產線的建置與應用推廣

參、公司治理報告

一、組織系統 1. 組織結構



2.各部門所營業務

主要部門	所營業務
稽核處	1.公司內控循環制度之運作執行稽核。 2.公司內控制度之健全性及有效性檢查與評估。
管理委員會	1.跨機能協調整合及整體規劃。 2.公司制度與標準之建立與修訂。
技術委員會	1.公司關鍵核心技術推動發展。 2.整合創新與提升產品競爭力。
客服處	1.客戶關係維護與管理。 2.整合市場產品情報與新客戶拓展。
通訊系統事業群	1.通訊及系統產品之研發與製造。 2.負責改善與提昇製造技術與效率管理。
光電產品事業群	1.光電產品之研發與製造。 2.負責改善與提昇製造技術與效率管理。
策略客戶事事群	1.策略產品研發與製造 2.負責改善與提昇製造技術與效率管理
通路事業群	1.整合集團內相關資源，統籌規劃各通路體系的發展佈局
營建處	1.建廠工程之規劃及監督。 2.負責廠建配套設施之規劃及購置。
策略採購處	1.大宗物料採購量、價、交期之議定。 2.負責 sourcing 業務暨配合產業景氣進行採購策略調整。
經會處	1.公司各部門及事業體績效評估分析及改善追蹤。 2.公司會計制度及作業程序之規劃及擬訂。
財務處	1.公司整體財務規劃、資金運用調度及風險管理。 2.公司財務制度及作業程序之規劃及擬訂。
品質管理處	1.品質系統之建立及品質管理計劃推展與稽核。 2.負責實驗室能量建立、產品質量及產品安全之相關檢測認證管理。
總管理處	1.資訊系統及網路架構之建立與規劃。 2.電腦軟硬體配備之評估、請購與管理。 3.人力發展、人事管理、薪工福利之規劃與執行。 4.客製化之人才培育制度建立與執行。 5.總務庶務事項之規劃及執行。 6.工業安全系統規劃、建立、執行。
技術發展處	1.集團內研發及核心技術之發展規劃導入及資源整合。 2.集團內智財、商標、專利申請與管理。
供應鏈管理處	1.規劃管理各廠物料、成品收料及出貨作業。 2.管理全球物流運送業務。
法務處	1.集團內相關法律文件及訴訟案件之處理。 2.法務事項之規劃執行。

二、董事、監察人、總經理、副總經理、協理、各部門及分支機構主管資料：
1. 董事及監察人：

董事及監察人資料 (一)

104年4月30日 單位：仟股

職稱	國籍	姓名	選任日期	任期	初次選任日期	選任時		現在		配偶、未成年子女現在		利用他人名義持有股份		主要經歷(學)	目前兼任本公司及其他公司之職務	具配偶或二親等以內關係之其他主管、董事或監察人	
						持有股數	持股%	持有股數	持股%	持有股數	持股%	持有股數	持股%			職稱	姓名
董事長	中華民國	郭台強 (註一)	103.06.12	三年	86.01.17	88,211	17.4%	92,544	18.1%	0	0	0	0	大學畢業，鴻海精密(股)公司總經理	監察人	羅玉珍	配偶
董事	中華民國	王世杰 (註一)	103.06.12	三年	100.06.17	88,211	17.4%	92,544	18.1%	0	0	0	0	大學畢業，正崴公司資深副總經理	無	無	無

職稱	國籍	姓名	選任日期	任期	初次選任日期	選任時		現在		配偶、未成年子女現在		利用他人名義持有股份		主要經(學)歷	目前兼任本公司及其他公司之職務	具配偶或二親等以內關係之其他主管、董事或監察人		
						持有股份股數	持股%	持有股份股數	持股%	持有股份股數	持股%	持有股份股數	持股%			職稱	姓名	關係
董事	中華民國	廖桂隆	103.06.12	三年	103.06.12	166	0.03%	157	0.03%	0	0	0	0	大專畢業，正崙公司副總經理	正崙公司副總經理； 勁永國際、昆山富士 錦董事	無	無	無
董事	中華民國	王修銘	103.06.12	三年	103.06.12	0	0	0	0	0	0	0	0	英國萊斯特大學EMBA，聯利科技公司副董事長	台灣區電機電子工業 同業公會理事、銘星 創意管理顧問公司董 事長；光耀科技監察 人	無	無	無
獨立董事	中華民國	李傳偉	103.06.12	三年	103.06.12	0	0	0	0	0	0	0	0	美國密蘇里大學新聞碩士，東森新聞雲雲董事長	東森新聞雲、新立方 社群等公司董事長； 森森百貨董事長	無	無	無
監察人	中華民國	羅玉珍 (註二)	103.06.12	三年	86.01.17	3,211	0.6%	3,211	0.6%	0	0	0	0	大專畢業，富聯投資公司董事長	富聯投資公司董事長 及鑫鴻投資、富士臨 投資等公司董事；崙 強科技、中影公司監 察人	董事長	郭台強	配偶
監察人	中華民國	王鑑緯	103.06.12	三年	87.06.11	24	0	24	0	0	0	0	0	研究所畢業，寶騰光電公司董事長	矽峰光電公司監察人	無	無	無
監察人	中華民國	萬瑞霞	103.06.12	三年	91.05.30	0	0	0	0	0	0	0	0	研究所畢業，會計師及教授	台灣大學會計系副教授及鴻海精密監察人	無	無	無

註一：係鑫鴻國際投資股份有限公司代表人。

註二：係富臨國際投資股份有限公司代表人。

法人股東之主要股東

法人股東名稱	法人股東之主要股東	持股比例
鑫鴻國際投資股份有限公司	英屬維京群島商領航有限公司	84.7%
富臨國際投資股份有限公司	英屬維京群島商美佳有限公司	87.5%

主要股東為法人者其主要股東

法人名稱	法人之主要股東	持股比例
英屬維京群島商領航有限公司	WELL BENEFIT LTD.	100%
英屬維京群島商美佳有限公司	WELL BENEFIT LTD.	100%

董事及監察人資料 (二)

姓名	條件	是否具有五年以上工作經驗及下列專業資格		符合獨立性情形 (註3)										兼任其他公開發行公司獨立董事家數				
		商務、財務、會計或與公司業務所需之證書之專門職業及技術人員	法官、檢察官、律師、會計師或其他會計或公司業務所須之工作經驗	1	2	3	4	5	6	7	8	9	10					
郭台強(註1)			✓															無
王世杰(註1)			✓				✓											無
廖桂隆			✓				✓											無
王修銘			✓				✓											無
李傳偉			✓				✓											無
羅玉珍(註2)			✓				✓											無
王鏗緯			✓				✓											無
萬瑞霞			✓				✓											無

註1：鑫鴻國際投資股份有限公司代表人。

註2：富臨國際投資股份有限公司代表人。

註3：各董事、監察人於選任前二年及任職期間符合下述各條件者，請於各條件代號下方空格中打“✓”。

(1)非為公司或其關係企業之受僱人。

(2)非為公司或其關係企業之董事、監察人(但如為公司或其母公司、公司已發行股份總額百分之十以上或持股前百分之十之自然人股東。

(3)非本人及其配偶、未成年子女或以他人名義持有或間接持有表決權之股份超過百分之十之子公司之獨立董事者，不在此限)。

(4)非前三款所列人員之配偶、二親等以上親屬或五親等以上直系血親親屬。

(5)非直接持有公司已發行股份總額百分之十以上或持股前百分之十之股東。

(6)非與公司有財務或業務往來之特定公司或機構之董事(理事)、監察人(監事)、經理人或持有百分之五以上股東。

(7)非為公司或其關係企業提供商業服務、法律、財務、會計等服務之專業人士、獨資、合夥、合夥人、合夥人、董事(理事)、監察人(監事)、經理人(監事)、監察人(監事)、經理人及其配偶。但依股票上市或於證券商營業處所買賣公司薪資報酬委員會設置及行使職權辦法第七條履行職權之薪資報酬委員會成員，不在此限。

(8)未與其他董事間具有配偶或二親等以上之親屬關係。

(9)未有公司法第30條各款情事之一。

(10)未有公司法第27條規定以政府、法人或其代表人當選。

2.總經理、副總經理、協理、各部門及分支機構主管資料：

104年04月30日 單位：仟股

職稱	國籍	姓名	就任日期	持有股份		配偶、未成年子女持有股份		利用他人名義持有股份		主要經(學)歷	目前兼任其他公司之職務	具配偶或二親等以內關係之經理人		
				股數	持股%	股數	持股%	股數	持股%			職稱	姓名	關係
總裁	中華民國	郭台強	85.01.01	6,009	1.17%	46	0.01%	0	0	中興大學法律系 鴻海精密工業股份有限公司總經理	鑫鴻投資、威強科技、光耀科技、勁永國際、富士臨投資、威嘉科技、大威精工、訊強通訊、晶實科技、鉅航科技、中影、中影國際、中影影八德、中央電影事業、中影文化城、大川大立、文森保羅、台灣欣恆美等公司董事長；KLEINE、SHINFOX等公司董事	無	無	無
通訊系統事業總經理	中華民國	李政	75.07.14	0	0	0	0	0	0	大學畢，鴻海公司業務經理	Microlink International Inc.董事	無	無	無
光電產品事業總經理	中華民國	胡乃聖	95.08.01	136	0.03%	0	0	0	0	台灣大學資訊工程系 將盟公司副總經理	鉅航公司董事	無	無	無
資深副總經理	中華民國	王世杰	83.07.11	214	0.04%	0	0	0	0	文化大學會計系 資誠會計師聯合事務所領組、正崙公司財務處副總經理	維熹、威強、藝鑫華仕德、大威、上海智吉、富威投資、富展(上海)、富士林(東莞)、富士能(昆山)、富港(東莞)、東莞富強、正發、富聯投資、智群投資、蘇州鉅航、達智科技、志得投資、華仕德技術、威嘉、昆山富港電子貿易、富強電子馬鞍山 Capital Guardian、Future Victory、Value Success 等公司董事；鉅航、勁永、星威監察人	無	無	無
副總經理	中華民國	廖桂隆	85.06.04	157	0.03%	0	0	0	0	僑光商專國貿科 正崙公司行政部協理	勁永國際、昆山富士錦董事	無	無	無

三、最近年度支付董事、監察人、總經理及副總經理之酬金
 1.103 年度支付董事、監察人、總經理及副總經理之酬金
 (1) 董事(含獨立董事)之酬金

單位：新台幣仟元

職稱	姓名	董事酬金				兼任員工領取相關酬金				A、B、C、D、E、F及G等七項總額占稅後純益之比例		有無領取來自子公司以外轉投資事業酬金	
		報酬(A)	退職退休金(B)	盈餘分配之酬勞(C)	業務執行費用(D)	A、B、C及D等四項總額占稅後純益之比例	薪資、獎金及特支費等(E)	退職退休金(F)	盈餘分配員工紅利(G)	員工認股權憑證得認購股數(H)	取得限制員工權利新股股數(I)		A、B、C、D、E、F及G等七項總額占稅後純益之比例
法人董事	鑫鴻國際投資股份有限公司												
董事代表人	郭台強	本公司	本公司	本公司	本公司	本公司	本公司	本公司	本公司	本公司	本公司	本公司	本公司
法人董事代表人	王世杰	本公司	本公司	本公司	本公司	本公司	本公司	本公司	本公司	本公司	本公司	本公司	本公司
法人董事代表人	李政 (103.6.12 舊任)	本公司	本公司	本公司	本公司	本公司	本公司	本公司	本公司	本公司	本公司	本公司	本公司
董事	尹曉蓉 (103.6.12 舊任)	0	0	320	0	0.02%	10,708	299	11,989	0	0	1.31%	無
董事	林麗珍 (103.6.12 舊任)												
董事	廖桂隆 (103.6.12 新任)												
董事	王修銘 (103.6.12 新任)												
董事	李傳偉 (103.6.12 新任)												

註：1.103年度退職退休金額係全數屬依新舊制退休金制度所提列提撥之金額(含實際給付數)。

2.本公司103年盈餘分配董事會通過擬配發員工紅利金額新台幣178,624,084元，按去年實際配發數計算擬議數。

酬金級距表

給付本公司各個董事酬金級距	董事姓名					
	前四項酬金總額(A+B+C+D)		前七項酬金總額(A+B+C+D+E+F+G)		財務報告內所有公司J	
	本公司	財務報告內所有公司I	本公司	財務報告內所有公司J	本公司	財務報告內所有公司J
低於 2,000,000 元	鑫鴻國際投資(股)公司、郭台強、尹曉蓉、李世杰、林麗珍、廖桂隆、王修銘、李傳偉	鑫鴻國際投資(股)公司、郭台強、尹曉蓉、李世杰、林麗珍、廖桂隆、王修銘、李傳偉	鑫鴻國際投資(股)公司、尹曉蓉、林麗珍、王修銘、李傳偉	鑫鴻國際投資(股)公司、尹曉蓉、林麗珍、王修銘、李傳偉	本公司	鑫鴻國際投資(股)公司、尹曉蓉、林麗珍、王修銘、李傳偉
2,000,000 元 (含) ~ 5,000,000 元	0	0	0	李政、廖桂隆	廖桂隆	廖桂隆
5,000,000 元 (含) ~ 10,000,000 元	0	0	0	郭台強、王世杰	郭台強、王世杰、李政	郭台強、王世杰、李政
10,000,000 元 (含) ~ 15,000,000 元	0	0	0	0	0	0
15,000,000 元 (含) ~ 30,000,000 元	0	0	0	0	0	0
30,000,000 元 (含) ~ 50,000,000 元	0	0	0	0	0	0
50,000,000 元 (含) ~ 100,000,000 元	0	0	0	0	0	0
100,000,000 元以上	0	0	0	0	0	0
總計	9	9	9	9	9	9

(2) 監察人之酬金

單位：新台幣仟元

職稱	姓名	監察人酬金				A、B 及 C 等三項總額占稅後純益之比例	有無領取來自子公司以外轉投資事業酬金	
		報酬(A)		盈餘分配之酬勞(C)				財務報告內所有公司
		本公司	財務報告內所有公司	本公司	財務報告內所有公司			
法人監察人	富臨國際投資股份有限公司	0	0	240	240	0	0.01%	無
監察人之代表人	羅玉珍							
監察人	王銓緯							
監察人	萬瑞霞							

酬金級距表

給付本公司各個監察人酬金級距	監察人姓名	
	前四項酬金總額(A+B+C)	財務報告內所有公司D
	本公司	富臨國際投資(股)公司、羅玉珍、王鐙緯、萬瑞霞
低於 2,000,000 元	富臨國際投資(股)公司、羅玉珍、王鐙緯、萬瑞霞	富臨國際投資(股)公司、羅玉珍、王鐙緯、萬瑞霞
2,000,000 元 (含) ~ 5,000,000 元	0	0
5,000,000 元 (含) ~ 10,000,000 元	0	0
10,000,000 元 (含) ~ 15,000,000 元	0	0
15,000,000 元 (含) ~ 30,000,000 元	0	0
30,000,000 元 (含) ~ 50,000,000 元	0	0
50,000,000 元 (含) ~ 100,000,000 元	0	0
100,000,000 元以上	0	0
總計	4	4

(3) 總經理及副總經理之酬金

單位：新台幣千元

職稱	姓名	薪資(A)		退職退休金(B)		獎金及特支費等等(C)		盈餘分配之員工紅利金額(D)				A、B、C及D等四項總額占稅後純益之比例(%)		取得員工認股權憑證數額		取得限制員工權利新股數		有無領取來自子公司以外轉投資事業酬金		
		本公司	財務報告內所有公司	本公司	財務報告內所有公司	本公司	財務報告內所有公司	現金紅利金額	股票紅利金額	現金紅利金額	股票紅利金額	本公司	財務報告內所有公司	本公司	財務報告內所有公司	本公司	財務報告內所有公司			
總裁	郭台強																			
事業群總經理	李政																			
事業群總經理	胡乃聖																			
資深副總經理	王世杰																			
副總經理	廖桂隆	20,527	30,418	1,110	1,110	8,753	13,889	19,635	0	19,635	0	2.80%	3.64%	0	0	0	0	0	0	無
副總經理	林昇源																			
副總經理	林培洋																			
副總經理	連巍鐘																			
副總經理	黃仲信																			
副總經理	吳裕源																			

註：1.103年度退職退休金額係全數屬新舊制退休金制度所提列提撥之金額。

2.本公司103年盈餘分配董事會通過擬配發員工紅利金額新台幣178,624,084元，按去年實際配發數計算擬議數。

酬金級距表

給付本公司各個總經理 及副總經理酬金級距	總經理及副總經理姓名	
	本公司	財務報告內所有公司 E
低於 2,000,000 元	0	0
2,000,000 元 (含) ~ 5,000,000 元	李政、廖桂隆、林昇源、林培洋、 連巍鐘、黃仲信、吳裕源	廖桂隆、林昇源、連巍鐘、黃仲信、 吳裕源
5,000,000 元 (含) ~ 10,000,000 元	郭台強、王世杰、胡乃聖	郭台強、王世杰、李政、胡乃聖、 林培洋
10,000,000 元 (含) ~ 15,000,000 元	0	
15,000,000 元 (含) ~ 30,000,000 元	0	0
30,000,000 元 (含) ~ 50,000,000 元	0	0
50,000,000 元 (含) ~ 100,000,000 元	0	0
100,000,000 元以上	0	0
總計	10	10

配發員工紅利之經理人姓名及配發情形

103 年 12 月 31 日 單位：新台幣仟元

項目	職稱	姓名	股票紅利金額	現金紅利金額	總計	總額占稅後純益 之比例 (%)
經 理 人	總裁	郭台強	0	22,965	22,965	1.29%
	事業群總經理	李 政				
	事業群總經理	胡乃聖				
	資深副總經理	王世杰				
	副總經理	廖桂隆				
	副總經理	林昇源				
	副總經理	林培洋				
	副總經理	連巍鐘				
	副總經理	黃仲信				
	副總經理	吳裕源				
	財務處協理	卜慶藩				

註：本公司 103 年盈餘分配董事會通過擬配發員工紅利金額新台幣 178,624,084 元，截至年報刊印日止，本次員工紅利配發名細尚未決定。上列數為依據 102 年實際配發數估算今年擬議配發數。

2.分別比較說明本公司及合併報表所有公司於最近二年度支付本公司董事、監察人、總經理及副總經理酬金總額占個體或個別財務報告稅後純益比例之分析並說明給付酬金之政策、標準與組合、訂定酬金之程序、與經營績效及未來風險之關聯性：

(1)最近二年度支付本公司董事、監察人、總經理及副總經理酬金總額占稅後純益比例

項目	酬金總額占稅後純益比例				增(減)比例	
	103 年度		102 年度			
	本公司	合併報表 所有公司	本公司	合併報表 所有公司	本公司	合併報表 所有公司
董事	0.02%	0.02%	0.02%	0.02%	-	-
監察人	0.01%	0.01%	0.01%	0.01%	-	-
總經理及副總經理	2.80%	3.64%	3.21%	3.83%	-0.41%	-0.19%

註 1：103 年盈餘分配董事會通過擬配發員工紅利金額新台幣 178,624,084 元，截至年報刊印日止，本次員工紅利配發名細尚未決定，故酬金總額占稅後純益比例，係依 102 年實際發放數估算之。

(2)給付酬金之政策、標準與組合、訂定酬金之程序、與經營績效及未來風險之關聯性

A.本公司董事及監察人酬金，依本公司所訂章程相關規定辦理。

B.本公司最近二年度支付總經理及副總經理之酬金分為薪資、獎金及盈餘分配之員工紅利，薪資及獎金係依據公司法及本公司人事規章相關規定辦理；盈餘分配之員工紅利總額係由董事會依據分配年度盈餘狀況及章程所訂盈餘分配成數決議，並經股東會承認通過，個人分配數則依公司分紅入股辦法並考量個人績效而分配之。

四、公司治理運作情形

(一)董事會運作情形資訊

最近年度董事會開會 10 次，董事監察人出席情形如下：

職稱	姓名	實際出(列)席次數 B	委託出席次數	實際出(列)席率(%)【B/A】	備註
董事長	郭台強(註 1)	10	0	100%	連任
董事	尹曉蓉	2	0	50%	舊任
董事	李政(註 1)	4	0	100%	舊任
董事	王世杰(註 1)	10	0	100%	連任
董事	廖桂隆	6	0	100%	新任
董事	王修銘	5	0	83.3%	新任
獨立董事	林麗珍	4	0	100%	舊任
獨立董事	李傳偉	5	0	83.3%	新任
監察人	羅玉珍(註 2)	9	0	90%	連任
監察人	王鐙緯	10	0	100%	連任
監察人	萬瑞霞	10	0	100%	連任

其他應記載事項：

一、證交法第 14 條之 3 所列事項暨其他經獨立董事反對或保留意見且有紀錄或書面聲明之董事會議決事項，應敘明董事會日期、期別、議案內容、所有獨立董事意見及公司對獨立董事意見之處理：無。

二、董事對利害關係議案迴避之執行情形，應敘明董事姓名、議案內容、應利益迴避原因以及參與表決情形：無。

三、當年度及最近年度加強董事會職能之目標（例如設立審計委員會、提昇資訊透明度等）與執行情形評估：已漸提高獨立董事及監察人出席董事會之比率，強化監督功能及管理機能。

註 1：鑫鴻國際投資股份有限公司法人代表人。

註 2：富臨國際投資股份有限公司法人代表人。

(二)審計委員會運作情形或監察人參與董事會運作情形

1. 審計委員會運作情形：本公司未設立審計委員會。

2. 監察人參與董事會運作情形

最近年度董事會開會 10 次 (A)，列席情形如下：

職稱	姓名	實際列席次數 (B)	實際列席率(%) (B/A)	備註
監察人	羅玉珍(註 1)	9	90%	
監察人	王鐙緯	10	100%	
監察人	萬瑞霞	10	100%	

其他應記載事項：

一、監察人之組成及職責：

(一)監察人與公司員工及股東之溝通情形：監察人認為必要時得與公司員工及股東直接進行對談溝通。

(二)監察人與內部稽核主管及會計師之溝通情形：

1.稽核主管於稽核項目完成後，皆定期向監察人提報稽核報告，針對查核結論進行溝通及討論，監察人並無反對意見。

2.稽核主管定期列席公司董事會，並報告稽核計劃執行情形，監察人並無反對意見。

3.監察人定期審閱公司各項財務報表，針對公司財務狀況有任何疑問，皆隨時主動與會計師聯絡以進行瞭解及溝通。

二、監察人列席董事會如有陳述意見，應敘明董事會日期、期別、議案內容、董事會決議結果以及公司對監察人陳述意見之處理：無。

註 1：富臨國際投資股份有限公司法人代表人。

(三)公司治理運作情形及其與上市上櫃公司治理實務守則差異情形及原因

評估項目	運作情形		與上市上櫃公司治理實務守則差異情形及原因
	是	否	
一、公司是否依據「上市上櫃公司治理實務守則」訂定並揭露公司治理實務守則？	V	V	擬訂規劃中
二、公司股權結構及股東權益 (一) 公司是否訂定內部作業程序處理股東建議、疑義、糾紛及訴訟事宜，並依程序實施？ (二) 公司是否掌握實際控制公司之主要股東及主要股東之最終控制者名單？ (三) 公司是否建立、執行與關係企業間之風險控管及防火牆機制？ (四) 公司是否訂定內部規範，禁止公司內部人利用市場上未公開資訊買賣有價證券？	V V V V		無差異
三、董事會之組成及職責 (一) 董事會是否就組成擬訂多元化方針及落實執行？ (二) 公司除依法設置薪資報酬委員會及審計委員會外，是否自願設置其他各類功能性委員會？ (三) 公司是否訂定董事會績效評估辦法及其評估方式，每年並定期進行績效評估？ (四) 公司是否定期評估簽證會計師獨立性？	V	V V V	除第一項無差異外，餘尚在規劃中

評估項目	運作情形		與上市上櫃公司治理實務守則差異情形及原因
	是	否	
		摘要說明 未來將視需要評估之。	
四、公司是否建立與利害關係人溝通管道，及於公司網站設置利害關係人專區，並妥適回應利害關係人所關切之重要企業社會責任議題？	V	本公司網站有設置利害關係人專區，由專人作為利害關係人之溝通管道，並妥善回應利害關係人所關切之重要企業社會責任議題。	無差異
五、公司是否委任專業股務代辦機構辦理股東會事務？	V	本公司委任專業股務代辦機構-富邦證券股份有限公司股務代理部，代辦本公司各項股務事宜	無差異
六、資訊公開 (一) 公司是否架設網站，揭露財務業務及公司治理資訊？ (二) 公司是否採行其他資訊揭露之方式（如架設英文網站、指定專人負責公司資訊之蒐集及揭露、落實發言人制度、法人說明會過程放置公司網站等）？	V V	(一) 公司已架設網站，揭露各項財務業務資訊，與公司治理相關資訊。 (二) 公司已架設中英文網站，並放置法人說明會相關資訊及落實發言人制度，另已指定專人負責公司資訊之蒐集及揭露。	無差異
七、公司是否有其他有助於瞭解公司治理運作情形之重要資訊（包括但不限於員工權益、僱員關懷、投資者關係、供應商關係、利害關係人之權利、董事及監察人進修之情形、風險管理政策及風險衡量標準之執行情形、客戶政策之執行情形、公司為董事及監察人購買責任保險之情形等）？	V	1.員工權益：本公司制定有多項員工福利政策及管理程序，符合勞資關係、勞工條件及社會責任之本地法規，並保障員工工項權益。 2.僱員關懷：本公司為增加員工休閒活動之選擇，乃補助員工社團活動，並與多處休閒運動中心簽訂合約以供員工強身健體。另公司亦定期實施員工健康檢查及提供醫療諮詢，以維護員工身心健康，並持續改善員工工作環境皆能滿足國際性規範之需求。故所有員工均能依其意願達成與公司約定之工作，不受生理或心理之脅迫，並且不因任何種族、性別、年齡、宗教或政治傾向受到歧視。 3.投資者關係：設有股務部及發言人，負責處理相關股務事宜及股東建議及糾紛等問題。	無差異

評估項目	運作情形		與上市櫃公司治理實務守則差異情形及原因
	是	否	
		<p>摘要說明</p> <p>4.供應商關係：本公司與供應商往來皆簽訂有採購合約，並簽有廉潔承諾及保密協定，且一向皆能維持良好關係。</p> <p>5.利害關係人之權利：本公司設有發言人，利害關係人可透過公司網站、電話及傳真方式進行溝通，同時公司監察人及稽核部人員如認為有必要時亦直接與利害關係人進行聯絡對談。</p> <p>6.董事及監察人進修之情形：本公司董事及監察人均具有產業專業背景及經營管理實務經驗，且本公司不定期安排董事參加有關公司治理主題相關之研討會。</p> <p>7.風險管理政策及風險衡量標準之執行情形：本公司專注本業，配合相關法令執行各項政策推動，並建立各項標準作業執行規範，以降低並避免可能之風險，惟有關於公司風險管理政策及風險衡量標準之執行情形，請詳年報第 268 頁。</p> <p>8.客戶政策之執行情形：本公司在國內海外均設有營運據點，並設有客服部門，以提供客戶洽詢或服務之管道，故皆能與客戶維持良好關係，並能創造公司利潤。</p> <p>9.公司為董事及監察人購買責任保險之情形：本公司皆已為全體董事及監察人購買責任保險。</p>	
八、公司是否有公司治理自評報告或委託其他專業機構之公司治理評鑑報告？（若有，請敘明其董事會意見、自評或委外評鑑結果、主要缺失或建議事項及改善情形）	V	公司並未委託專業機構出具評鑑報告，但每年自行評估公司治理遵循狀況，逐期改進。	無差異

(四)薪資報酬委員會之組成、職責及運作情形：

1. 薪資報酬委員會成員資料

身份別 (註1)	條件 姓名	是否具有五年以上工作經驗 及下列專業資格			符合獨立性情形(註2)								兼任其 他公開 發行公 司薪資 報酬委 員會成 員家數	備註 (註3)
		商務、法務、 財務、會計或 公司業務所 需相關料系 之公私立大 專院校講師 以上	法官、檢察官、 律師、會計師或 其他與公司業務 所需之國家考試 及格領有證書 之專門職業及 技術人員	具有商 務、法務、 財務、會計 或公司業 務所需之 工作經驗	1	2	3	4	5	6	7	8		
獨立董事	李傳偉			✓	✓	✓	✓	✓	✓	✓	✓	✓	0	無
其他	黃英忠	✓		✓	✓	✓	✓	✓	✓	✓	✓	✓	1	無
其他	陳慈堅		✓	✓	✓	✓	✓	✓	✓	✓	✓	✓	2	無

註1：身分別請填列係為董事、獨立董事或其他。

註2：各成員於選任前二年及任職期間符合下述各條件者，請於各條件代號下方空格中打“✓”。

- (1) 非為公司或其關係企業之受僱人。
- (2) 非公司或其關係企業之董事、監察人。但如為公司或其母公司、公司直接及間接持有表決權之股份超過百分之五十之子公司之獨立董事者，不在此限。
- (3) 非本人及其配偶、未成年子女或以他人名義持有公司已發行股份總額百分之一以上或持股前十名之自然人股東。
- (4) 非前三款所列人員之配偶、二親等以內親屬或三親等以內直系血親。
- (5) 非直接持有公司已發行股份總額百分之五以上法人股東之董事、監察人或受僱人，或持股前五名法人股東之董事、監察人或受僱人。
- (6) 非與公司有財務或業務往來之特定公司或機構之董事(理事)、監察人(監事)、經理人或持股百分之五以上股東。
- (7) 非為公司或其關係企業提供商務、法務、財務、會計等服務或諮詢之專業人士、獨資、合夥、公司或機構之企業主、合夥人、董事(理事)、監察人(監事)、經理人及其配偶。
- (8) 未有公司法第30條各款情事之一。

註3：若成員身分別係為董事，請說明是否符合「股票上市或於證券商營業處所買賣公司薪資委員會設置及行使職權辦法」第6條第5項之規定。

2. 薪資報酬委員會運作情形資訊

(1) 本公司之薪資報酬委員會委員計3人。

(2) 本屆委員任期：103年6月30日至106年6月11日，最近年度薪資報酬委員會開會2次(A)，委員資格及出席情形如下：

職稱	姓名	實際出席 次數(B)	委託出席 次數	實際出席率(%) (B/A)(註)	備註
召集人	李傳偉	1	0	100%	103.6.30 新任
召集人	林麗珍	1	0	100%	103.6.30 舊任
委員	黃英忠	2	0	100%	103.6.30 連任
委員	陳慈堅	2	0	100%	103.6.30 連任

其他應記載事項：

- 一、董事會如不採納或修正薪資報酬委員會之建議，應敘明董事會日期、期別、議案內容、董事會決議結果以及公司對薪資報酬委員會意見之處理(如董事會通過之薪資報酬優於薪資報酬委員會之建議，應敘明其差異情形及原因)：無。
- 二、薪資報酬委員會之議決事項，如成員有反對或保留意見且有紀錄或書面聲明者，應敘明薪資報酬委員會日期、期別、議案內容、所有成員意見及對成員意見之處理：無。

(五)履行社會責任情形：

評估項目	運作情形		與上市上櫃公司企業社會責任實務守則差異情形及原因
	是	否	
<p>一、落實公司治理</p> <p>(一) 公司是否訂定企業社會責任政策或制度，以及檢討實施成效？</p> <p>(二) 公司是否定期舉辦社會責任教育訓練？</p> <p>(三) 公司是否設置推動企業社會責任專(兼)職單位，並由董事會授權高階管理階層處理，及向董事會報告處理情形？</p> <p>(四) 公司是否訂定合理薪資報酬政策，並將員工績效考核制度與企業社會責任政策結合，及設立明確有效之獎勵與懲戒制度？</p>	<p>V</p> <p>V</p> <p>V</p> <p>V</p>	<p>(一) 本公司已訂定「企業社會責任政策」，於企業經營同時，積極實踐企業社會責任以符合平衡環境、社會及公司治理發展之國際趨勢。</p> <p>(二) 本公司不定期舉辦企業倫理教育訓練及宣導企業社會責任之重要性。</p> <p>(三) 公司已設有專職單位，定期稽核及推動社會責任之運作並定期向董事會報告處理情形。</p> <p>(四) 本公司內部規章中已訂有企業倫理事項，並訂有合理的薪資報酬政策及明確的績效考核和獎懲制度，符合企業社會責任政策。</p>	<p>無差異</p>
<p>二、發展永續環境</p> <p>(一) 公司是否致力於提升各項資源之利用率，並使用對環境負荷衝擊低之再生物料？</p> <p>(二) 公司是否依其產業特性建立合適之環境管理制度？</p> <p>(三) 公司是否注意氣候變遷對營運活動之影響，並執行溫室氣體盤查、制定公司節能減碳及溫室氣體減量策略？</p>	<p>V</p> <p>V</p> <p>V</p>	<p>(一) 本公司與供應商合作，對於生產後所產生之下腳料等，出售予回收廠商，以減少對環境負荷之衝擊。</p> <p>(二) 本公司已於2001年取得ISO 14001環境管理系統認證，實踐對環境管理政策的承諾。</p> <p>(三) 本公司力行節能減碳措施，如照明設備改善、表單文件電子化、節約能源、資源及能源回收再利用等。</p>	<p>無差異</p>
<p>三、維護社會公益</p> <p>(一) 公司是否依照相關法規及國際人權公約，制定相關之管理政策與程序？</p>	<p>V</p>	<p>三、維護社會公益</p> <p>(一) 本公司遵守勞基法等相關法規，並制訂各項管理辦法，以保障勞資雙方的權益，並使公司內部各項運作制度化，並設有社會</p>	<p>無差異</p>

評估項目	運作情形		與上市上櫃公司企業社會責任實務守則差異情形及原因
	是	否	
(二) 公司是否建置員工申訴機制及管道，並妥適處理？	V	責任部門，確保員工之基本各項權益及社會責任遵循及落實情形。	
(三) 公司是否提供員工安全與健康之工作環境，並對員工定期實施安全與健康教育？	V	(二) 本公司設有員工申訴機制及管道，積極了解並妥適處理員工需求。 (三) 本公司對員工有實施勞工安全之宣導、消防講習之演練、並定期實施員工健康檢查及安全衛生教育訓練。	
(四) 公司是否建立員工定期溝通之機制，並以合理方式通知對員工可能造成重大影響之營運變動？	V	(四) 本公司於公司網站放置財務資訊等相關資訊，並於公司內部設置電子佈告欄及申訴管道，讓員工明瞭公司之營運狀況、重大變革或組織調整等。	
(五) 公司是否為員工建立有效之職涯能力發展培訓計畫？	V	(五) 本公司目前透過在職訓練方式培育人員，務求員工在既有崗位上執行勤務，同時進修取得升遷時必要之技能。	
(六) 公司是否就研發、採購、生產、作業及服務流程等制定相關保護消費者權益政策及申訴程序？	V	(六) 本公司為保障消費者權益，提供各項服務與資訊，本公司設有客戶服務部門處理相關事務，並定期監督執行成效，以強化服務品質。	
(七) 對產品與服務之行銷及標示，公司是否遵循相關法規及國際準則？	V	(七) 本公司對產品與服務之行銷及標示，皆遵循相關法規及國際準則。	
(八) 公司與供應商來往前，是否評估供應商過去有無影響環境與社會之紀錄？	V	(八) 本公司與供應商往來前，均要求供應商依據供應商相關準則條文辦理並關切供應商有無影響環境與社會之紀錄。	
(九) 公司與其主要供應商之契約是否包含供應商如涉及違反其企業社會責任政策，且對環境與社會有顯著影響時，得隨時終止或解除契約之條款？	V	(九) 本公司與供應商往來皆有簽訂合約，並要求所有供應商遵守本公司廉潔政策，不收禮金、不收回扣，若供應商有違反企業社會責任政策，且對環境與社會有顯著影響	

評估項目	運作情形		與上市上櫃公司企業社會責任實務守則差異情形及原因
	是	否	
四、加強資訊揭露 (一) 公司是否於其網站及公開資訊觀測站等處揭露具攸關性及可靠性之企業社會責任相關資訊？	V	(一) 本公司已於公開資訊觀測站及公司網站揭露具攸關性及可靠性之企業社會責任相關資訊。	無差異
五、公司如依據「上市上櫃公司企業社會責任實務守則」訂有本身之企業社會責任守則者，請敘明其運作與所訂守則之差異情形；本公司訂有「企業社會責任政策」，與「上市上櫃公司企業社會責任實務守則」並無重大差異。			本公司訂有
六、其他有助於瞭解企業社會責任運作情形之重要資訊： 本公司經營理念是：真誠、宏觀、盡責，其中『真誠』即儉樸務實、言而有信；『宏觀』即有容乃大、見微知著；『盡責』即全力以赴、知行合一。故信守承諾是企業經營重要的價值觀，為善盡企業應有的社會責任，本公司強調必須以誠信作為企業經營、員工行為的最高道德原則，才能獲得社會大眾的認同，對人類社會發揮正面的影響力，長久立足於社會。 2008年正逢本公司成立二十三週年，而為使慶祝活動更有意義，並確實履行社會責任，本公司發起二手書募書活動，將全數圖書捐贈偏遠地區小學。活動為期一個月，在員工熱情響應下，成功募集優良圖書3,931本，並分送至台北縣、台中縣、新竹縣及花蓮縣131所偏遠地區小學。透過捐贈好書，將書香種籽播送到更多想看書的孩童心中。 2009年8月莫拉克風災來襲，重創南台灣並造成嚴重災情，本公司暨全體員工亦捐助逾新台幣1200萬元予中華民國紅十字會，發揮人飢己飢、人溺己溺的精神，為南台灣的災後重建工作貢獻一份心力。 2010年公司為宣揚台灣本土文化，保存台灣這塊土地的感動，公益贊助『隔壁親家』音樂舞台劇表演，並對6個公益團體共捐贈新台幣120萬元，以將劇中台灣人的敦厚情義、美好思想，散播到台灣的每個角落。同年在五一員工活動日時，公司亦對陽光基金會捐贈新台幣288,000元，希望能鼓勵同仁在工作之餘亦能主動關懷弱勢，發揮一己之力傳達社會正面的力量。 2011年公司對相關公益團體共捐贈約新台幣150萬元，並於年終活動時以公益、慈善、環保為訴求，邀請弱勢團體至現場受贈並與同仁共同觀賞或參與表演，並號召公司同仁捐贈約新台幣200萬元，亦對大陸的慈善機構及學校單位共捐贈約人民幣40萬元，且於年終活動時以公益、慈善、環保為訴求，邀請弱勢團體至現場受贈並與同仁共同觀賞或參與表演，並號召公司同仁捐贈冬衣及各項物資，由專車送至相關慈善機構。 2013年公司對台灣的相關公益團體共捐贈約新台幣500萬元，亦對大陸的慈善機構及學校單位共捐贈約人民幣40萬元，並由集團福委會發起成立正崴集團慈愛社，每月定期舉辦社福機構參訪及志工活動，依關懷對象需求，物資募集、推輪椅、團康表演、環境整理等。 2014年公司首次發起集團同仁捐血活動，為血庫缺血之現像盡一份心力；而慈愛社亦在佳節或假日時，分別安排探訪育幼院、養護中心及			

評估項目	運作情形		與上市上櫃公司企業社會責任實務守則差異情形及原因
	是	否	
福利基金會，除捐贈一般物資外，並實際參與協助照護工作及進行相關團康娛樂活動，讓他們感受到社會的溫暖與關懷；另公司依往例在旺年會時，邀請公益團體共同參與歡樂活動，並捐贈新台幣500萬元，而亦對大陸學校單位捐贈約人民幣40萬元，綿盡企業之社會責任。		摘要說明	
七、公司企業社會責任報告書如有通過相關驗證機構之查證標準，應加以敘明： 1998年通過ISO9002品質認證、2001年通過ISO14001國際認證、2003年通過ISO9001品質認證及QS9000國際認證、2006年通過ISO/TS16949國際認證、2008年通過QC080000國際認證等。			

(六)公司履行誠信經營情形及採行措施

評估項目	運作情形		與上市上櫃公司誠信經營守則差異情形及原因
	是	否	
<p>一、訂定誠信經營政策及方案</p> <p>(一) 公司是否於規章及對外文件中明示誠信經營之政策、作法，以及董事會與管理階層積極落實經營政策之承諾？</p> <p>(二) 公司是否訂定防範不誠信行為方案，並於各方案內明定作業程序、行為指南、違規之懲戒及申訴制度，且落實執行？</p> <p>(三) 公司是否對「上市上櫃公司誠信經營守則」第七條第二項各款或其他營業範圍內具較高不誠信行為風險之營業活動，採行防範措施？</p>	<p>V</p> <p>V</p> <p>V</p>	<p>(一) 本公司訂有「誠信經營守則」，由稽核單位負責誠信經營政策與防範方案之制定及監督，並定期向董事會報告。</p> <p>(二) 內部稽核單位於日常查核時，對內部是否發生不誠信行為之情事亦會列入查核，當遇員工有不誠信行為時，會視情節及影響，依「員工獎懲辦法」予以懲戒。</p> <p>(三) 為確保誠信經營落實，公司集團所有員工均簽訂「廉潔承諾書」，並透過內部稽核單位的查核機制，防範不誠信行為之營業活動、行賄及收賄等情事發生。</p>	<p>無差異</p>
<p>二、落實誠信經營</p> <p>(一) 公司是否評估往來對象之誠信紀錄，並於其與往來交易對象簽訂之契約中明訂誠信行為條款？</p> <p>(二) 公司是否設置隸屬董事會之推動企業誠信經營專(兼)職單位，並定期向董事會報告其執行情形？</p> <p>(三) 公司是否制定防止利益衝突政策、提供適當陳述管道，並落實執行？</p> <p>(四) 公司是否為落實誠信經營已建立有效的會計制度、內部控制制度，並由內部稽核單位定期查核，或委託會計師執行查核？</p>	<p>V</p> <p>V</p> <p>V</p> <p>V</p>	<p>(一) 公司與供應商間均簽訂「廠商廉潔承諾書」，於訂立合約時對雙方的權利義務均詳訂其中，明訂所有供應商均應遵守</p> <p>(二) 本公司稽核單位負責企業誠信經營政策與防範方案之制定及監督執行，並定期向董事會報告。</p> <p>(三) 公司員工均簽訂「員工廉潔承諾書」及設有申訴管道，對任何違規及訴願行為，員工可向直屬主管、人資或稽核等單位報告。</p> <p>(四) 本公司已建立有效之會計制度、內部控制制度，每年訂定內部稽核計劃，內部稽核單位依據稽核計劃執行各項查核作業，遇</p>	<p>無差異</p>

評估項目	運作情形		與上市上櫃公司誠信經營守則差異情形及原因
	是	否	
(五) 公司是否定期舉辦誠信經營之內、外部之教育訓練？	V	<p>有特殊情事發生時會另行安排專案查核。</p> <p>(五) 本公司訂有誠信經營守則，公司員工與供應商均有簽訂廉潔承諾書，公司亦不定期宣導誠信經營之相關規範。</p>	
三、公司檢舉制度之運作情形	V	(一) 本公司設有申訴專線及信箱，並有專責人員處理相關事務。	無差異
(一) 公司是否訂定具體檢舉及獎勵制度，並建立便利檢舉管道，及針對被檢舉對象指派適當之受理專責人員？	V	(二) 本公司有訂定檢舉流程，明定對檢舉人身分與檢舉內容保密。	
(二) 公司是否訂定受理檢舉事項之調查標準作業程序及相關保密機制？	V	(三) 本公司已訂定檢舉流程，並明定採取保護檢舉人不因檢舉而遭受不當處置之措施。	
四、加強資訊揭露	V	(一) 本公司在公司網站上揭露公司企業文化及經營方針，並於公開資訊觀測站揭露誠信經營資料。	無差異
(一) 公司是否於其網站及公開資訊觀測站，揭露其所訂誠信經營守則內容及推動成效？	V		
五、公司如依據「上市上櫃公司誠信經營守則」訂有本身之誠信經營守則者，請敘明其運作與所訂守則之差異情形：本公司訂有「誠信經營守則」，與「上市上櫃公司誠信經營守則」並無重大差異。			
六、其他有助於瞭解公司誠信經營運作情形之重要資訊（如公司檢討修正其訂定之誠信經營守則等情形）：本公司配合臺灣證券交易所股份有限公司103年11月7日臺證治理字第1030022825號函文，已修訂本公司「誠信經營守則」相關條文。			

(七)公司如有訂定公司治理守則及相關規章者，應揭露其查詢方式：無。

(八)其他足以增進對公司治理運作情形之瞭解的重要資訊，得一併揭露：無。

(九)內部控制制度執行狀況：

1.內部控制制度聲明書：

正崙精密工業股份有限公司

內部控制制度聲明書

日期：104年3月31日

本公司民國103年度之內部控制制度，依據自行評估的結果，謹聲明如下：

- 一、本公司確知建立、實施和維護內部控制制度係本公司董事會及經理人之責任，本公司業已建立此一制度。其目的係在對營運之效果及效率(含獲利、績效及保障資產安全等)、報導具可靠性、及時性、透明性及符合相關規範暨相關法令規章之遵循等目標的達成，提供合理的確保。
- 二、內部控制制度有其先天限制，不論設計如何完善，有效之內部控制制度亦僅能對上述三項目標之達成提供合理的確保；而且，由於環境、情況之改變，內部控制制度之有效性可能隨之改變。惟本公司之內部控制制度設有自我監督之機制，缺失一經辨認，本公司即採取更正之行動。
- 三、本公司係依據「公開發行公司建立內部控制制度處理準則」(以下簡稱「處理準則」)規定之內部控制制度有效性之判斷項目，判斷內部控制制度之設計及執行是否有效。該「處理準則」所採用之內部控制制度判斷項目，係為依管理控制之過程，將內部控制制度劃分為五個組成要素：1.控制環境，2.風險評估，3.控制作業，4.資訊與溝通，及5.監督作業。每個組成要素又包括若干項目。前述項目請參見「處理準則」之規定。
- 四、本公司業已採用上述內部控制制度判斷項目，評估內部控制制度之設計及執行的有效性。
- 五、本公司基於前項評估結果，認為本公司於民國103年12月31日的內部控制制度(含對子公司之監督與管理)，包括瞭解營運之效果及效率目標達成之程度、報導係屬可靠、及時、透明及符合相關規範暨相關法令規章之遵循有關的內部控制制度等之設計及執行係屬有效，其能合理確保上述目標之達成。
- 六、本聲明書將成為本公司年報及公開說明書之主要內容，並對外公開。上述公開之內容如有虛偽、隱匿等不法情事，將涉及證券交易法第二十條、第三十二條、第一百七十一條及第一百七十四條等之法律責任。
- 七、本聲明書業經本公司民國104年3月31日董事會通過，出席董事4人中，有0人持反對意見，餘均同意本聲明書之內容，併此聲明。

正崙精密工業股份有限公司

董事長：



簽章

總經理：



簽章

2.需委託會計師專案審查內部控制制度者，應揭露會計師審查報告：無。

(十)最近年度及截至年報刊印日止，公司及其內部人員依法被處罰、公司對其內部人員違反內部控制制度規定之處罰、主要缺失與改善情形：無。

(十一)最近年度及截至年報刊印日止，股東會及董事會之重要決議：

1.董事會決議事項

日期	類別	決議事項	備註
103.03	董事會	1.通過本公司董事及監察人改選案。 2.通過受理股東提名獨立董事期間及場所案。 3.通過本公司103年度股東常會召開日期及議案 4.通過本公司章程修訂案。 5.通過修訂本公司『取得或處分資產處理程序』。 6.通過本公司102年度內部控制制度有效性聲明。	
103.04	董事會	1.通過102年度盈餘分配為每股分派現金股利3元。 2.通過薪資報酬委員會審議之董、監事酬勞分配案。 3.審查股東提名獨立董事候選人名單及股東提案。 4.通過連巍鐘先生接任本公司會計主管案。	
103.05	董事會	1.通過限制員工權利新股之發行辦法案。	
103.06	董事會	1.推選鑫鴻國際投資股份有限公司代表人郭台強先生為本公司董事長。 2.通過聘請李傳偉先生、黃英忠先生、陳慈堅先生等三位擔任本公司第二屆薪資報酬委員會委員案。 3.通過103年現金股利除息基準日為103年7月26日。 4.通過本公司96年度發行之員工認股權憑證停止認購期間自103年6月25日起至103年7月26日止。 5.通過本公司盈餘分派案因96年度發行之員工認股權憑證，員工申請轉換普通股發行新股，故調整配息率為現金股利每股配發2.99669577元。 6.通過本公司第一次員工認股權證認購價格調整，由新台幣45.4元調整為43.1元。 7.通過對子公司CU INTERNATIONAL LTD.增加投資美金20,000仟元。 8.通過透過子公司CU INTERNATIONAL LTD.增加投資東莞富強電子有限公司，投資金額美金4,500仟元。	

日期	類別	決議事項	備註
103.09	董事會	1.通過薪資報酬委員會審議之102度董、監事酬勞及員工紅利金額分配案。	
103.12	董事會	1.通過2015年內部稽核查核計劃案。 2.通過修訂本公司內部控制制度及誠信經營守則案。	
104.03	董事會	1.通過本公司104年度股東常會召開日期及議案 2.通過本公司103年度內部控制制度有效性聲明。	

2.股東會決議事項及執行情形檢討

年度	類別	決議事項	執行情形
103年度	股東常會	1.本公司102年度營業決算表冊。 2.本公司102年度盈餘分配案。 本公司101年度盈餘分配為每股分配現金股利3元。 3.修訂本公司章程。 4.修訂本公司「取得或處分資產處理程序」。 5.改選本公司董事及監察人。 6.解除本公司新任董事及其代表人競業禁止之限制。	已全依決議事項執行，盈餘分配案現金股利並於103年8月6日完成發放。

(十二)最近年度及截至年報刊印日止董事或監察人對董事會通過重要決議有不同意見且有紀錄或書面聲明者，其主要內容：本公司董事或監察人對董事會所通過決議未有不同意見。

(十三)最近年度及截至年報刊印日止，公司董事長、總經理、會計主管、財務主管、內部稽核主管及研發主管等辭職解任情形：

職稱	姓名	到任日期	解任日期	辭職或解任原因
會計主管	卜慶藩	97/04/15-	103/04/25	內部工作調整
會計主管	連巍鐘	103/04/25	-	內部工作調整

五、會計師公費資訊

會計師公費資訊級距表

會計師事務所名稱	會計師姓名		查核期間	備註
資誠聯合會計師事務所	周筱姿	張祚誠	103.01~103.12	

單位：新台幣仟元

金額級距		公費項目	審計公費	非審計公費	合計
1	低於 2,000 千元				
2	2,000 千元 (含) ~4,000 千元			V	
3	4,000 千元 (含) ~6,000 千元				
4	6,000 千元 (含) ~8,000 千元				
5	8,000 千元 (含) ~10,000 千元				
6	10,000 千元 (含) 以上		V		

(一)給付簽證會計師、簽證會計師所屬事務所及其關係企業之非審計公費占審計公費之比例達四分之一以上者，應揭露審計與非審計公費金額及非審計服務內容：

會計師公費資訊

單位：新台幣仟元

會計師事務所名稱	會計師姓名	審計公費	非審計公費					會計師查核期間	備註
			制度設計	工商登記	人力資源	其他(註)	小計		
資誠聯合會計師事務所	林瑟凱	14,300	0	0	0	3,626	3,626	103.01~103.12	
	周筱姿								

註：其他非審計公費主要為稅務處理費及投審會辦理公費。

(二)更換會計師事務所且更換年度所支付之審計公費較更換前一年度之審計公費減少者，應揭露審計公費減少金額、比例及原因：本公司並無更換會計師事務所。

(三)審計公費較前一年度減少達百分之十五以上者，應揭露審計公費減少金額、比例及原因：本年度之審計公費未較前一年度減少。

六、更換會計師資訊

(一)前任會計師

更換日期	103.1.1		
更換原因及說明	因受任之資誠聯合會計師事務所內部管理組織之調整，故簽證會計師由林瑟凱會計師及周筱姿會計師變更為周筱姿會計師及張祚誠會計師		
說明係委任人或會計師終止或不接受委任	當事人 情況	會計師	委任人
	主動終止委任	-	-
	不再接受(繼續)委任	-	-
最新兩年內簽發無保留意見以外之查核報告書意見及原因	無		
與發行人有無不同意見	有	會計原則或實務	
		財務報告之揭露	
		查核範圍或步驟	
		其他	
	無	V	
說明			
其他揭露事項(本準則第二十條之二第二款第一目第四點應加以揭露者)	無		

(二)繼任會計師

事務所名稱	資誠聯合會計師事務所
會計師姓名	周筱姿、張祚誠
委任之日期	103.1.1
委任前就特定交易之會計處理方法或會計原則及對財務報告可能簽發之意見諮詢事項及結果	無
繼任會計師對前任會計師不同意見事項之書面意見	無

(三)前任會計師對本準則第二十條之二第二款第一目及第二目第三點事項之復函：無。

七、公司之董事長、總經理、負責財務或會計事務之經理人，最近一年內曾任職於簽證會計師所屬事務所或其關係企業情形：無。

八、董事、監察人、經理人及持股比例超過百分之十之股東股權移轉及股權質押變動情形：

1.董事、監察人、經理人及大股東股權變動情形：

單位：仟股

職稱	姓名	103 年度		104 年度截至 4 月 30 日止	
		持有股數 增(減)數	質押股數 增(減)數	持有股數 增(減)數	質押股數 增(減)數
董事	鑫鴻國際投資(股)公司	4,333	0	0	0
董事長兼總裁	郭台強	0	0	0	0
董事	王世杰	0	0	0	0
董事	廖桂隆	0	0	(9)	0
董事	王修銘	0	0	0	0
董事	李傳偉	0	0	0	0
監察人	富臨國際投資(股)公司	0	0	0	0
監察人(法人代表人)	羅玉珍	0	0	0	0
監察人	王鐙緯	0	0	0	0
監察人	萬瑞霞	0	0	0	0
事業群總經理	李政	0	0	0	0
事業群總經理	胡乃聖	0	0	(24)	0
副總經理	林昇源	0	0	0	0
副總經理	林培洋	(10)	0	(4)	0
副總經理	連巍鐘	0	0	0	0
副總經理	黃仲信	(88)	0	0	0
副總經理	黃裕源	234	0	0	0
協理	卜慶藩	(216)	0	(10)	0

2.股權移轉及股權質押之相對人為關係人：無此情形。

九、持股比例占前十名之股東，其相互間為關係人或為配偶、二親等以內之親屬關係之資訊：

姓名(註1)	本人持有股份		配偶、未成年子女持有股份		利用他人名義合計持有股份		前十大股東相互間具有關係人或為配偶、二親等以內之親屬關係者，其名稱或姓名及關係		備註
	股數	持股比例	股數	持股比例	股數	持股比例	名稱或姓名	關係	
鑫鴻國際投資股份有限公司	92,544	18.06%	0	0	0	0	郭台強	為該公司董事長	
南山人壽保險股份有限公司	18,581	3.63%	0	0	0	0	—	—	
富邦人壽保險股份有限公司	14,172	2.77%	0	0	0	0	—	—	
大通託管挪威中央銀行投資專戶	12,067	2.36%	0	0	0	0	—	—	
渣打託管梵加德新興市場股票指數基金專戶	6,944	1.36%	0	0	0	0	—	—	
花旗(台灣)託管次元新興市場基金投資專戶	6,638	1.30%	0	0	0	0	—	—	
中華郵政股份有限公司	6,225	1.22%	0	0	0	0	—	—	
郭台強	6,009	1.17%	46	0.01%	0	0	鑫鴻國際投資股份有限公司	為該公司董事長	
歲強科技股份有限公司	5,892	1.15%	0	0	0	0	郭台強	為該公司董事長	
邱鈺發	5,063	0.99%	101	0.02%	0	0	—	—	

十、公司、公司之董事、監察人、經理人及公司直接或間接控制之事業對同一轉投資事業之持股數，合併計算綜合持股比例：

104年03月31日 單位：仟股

轉投資事業	本公司投資		董事、監察人、經理人及直接或間接控制事業之投資		綜合投資	
	股數	持股比例	股數	持股比例	股數	持股比例
CU INTERNATIONAL LTD.	381,029	100.00%	0	0	381,029	100.00%
CULINK INTERNATIONAL LTD.	500	100.00%	0	0	500	100.00%
富士臨國際投資股份有限公司	295,000	100.00%	0	0	295,000	100.00%
維熹科技股份有限公司	22,282	20.03%	0	0	22,282	20.03%
富歲國際投資股份有限公司	285,000	100.00%	0	0	285,000	100.00%
達智科技股份有限公司	28,130	97.00%	0	0	28,130	97.00%
大歲精工股份有限公司	60,000	100.00%	0	0	60,000	100.00%
富臨越南責任有限公司	不適用	100.00%	0	0	不適用	100.00%
FOXLINK TECHNOLOGY LTD.	86,700	100.00%	0	0	86,700	100.00%
SOLTERAS INC.	3,659	47.77%	4,000	52.23%	7,659	100.00%
岳昇有限公司	9,500	100.00%	0	0	9,500	100.00%

肆、募資情形

一、資本及股份

(一)股本來源

1.股本來源

104年04月30日 單位：新台幣仟元、仟股

年月	發行價格(元)	核定股本		實收股本		備註		
		股數	金額	股數	金額	股本來源	以現金以外之財產抵充股款者	其他
75.07	1,000	18	18,000	18	18,000	設立股本	無	註1
84.12	10	19,000	190,000	19,000	190,000	現金增資 172,000 仟元	無	註2
85.10	10	36,000	360,000	36,000	360,000	現金增資 170,000 仟元	無	註3
86.07	10	42,100	421,000	42,100	421,000	盈餘轉增資 54,000 仟元、員工紅利轉增資 7,000 仟元	無	註4
87.07	15	100,000	1,000,000	71,600	716,000	現金增資 200,000 仟元、盈餘轉增資 84,200 仟元、員工紅利轉增資 10,800 仟元	無	註5
88.08	10	100,000	1,000,000	81,800	818,000	盈餘轉增資 90,216 仟元、員工紅利轉增資 11,784 仟元	無	註6
89.01	109	100,000	1,000,000	100,000	1,000,000	現金增資 182,000 仟元	無	註7
89.08	10	160,000	1,600,000	117,000	1,170,000	盈餘轉增資 150,000 仟元、員工紅利轉增資 20,000 仟元	無	註8
90.07	10	225,000	2,250,000	143,500	1,435,000	盈餘轉增資 234,000 仟元、員工紅利轉增資 31,000 仟元	無	註9
91.02	10	225,000	2,250,000	152,720	1,527,203	權證換發普通股 92,203 仟元	無	註10
91.04	10	225,000	2,250,000	169,335	1,693,355	權證換發普通股 166,152 仟元	無	註11
91.07	10	305,000	3,050,000	200,521	2,005,207	盈餘轉增資 254,003 仟元、員工紅利轉增資 57,000 仟元及權證換發普通股 849 仟元	無	註12
92.01	10	305,000	3,050,000	201,307	2,013,071	權證換發普通股 7,864 仟元	無	註13
92.07	10	305,000	3,050,000	228,238	2,282,378	盈餘轉增資 201,307 仟元，員工紅利轉增資 68,000 仟元	無	註14
93.07	10	400,000	4,000,000	258,762	2,587,616	盈餘轉增資 228,238 仟元，員工紅利轉增資 77,000 仟元	無	註15
94.07	10	400,000	4,000,000	292,638	2,926,377	盈餘轉增資 258,761 仟元，員工紅利轉增資 80,000 仟元	無	註16

年月	發行價格(元)	核定股本		實收股本		備註		
		股數	金額	股數	金額	股本來源	以現金以外之財產抵充股款者	其他
94.10	10	400,000	4,000,000	296,005	2,960,045	海外可轉換公司債轉換普通股 33,668 仟元	無	註 17
95.01	10	400,000	4,000,000	309,181	3,091,814	海外可轉換公司債轉換普通股 78,436 仟元，股份受讓 53,333 仟元	達智科技股票 25,600 仟股	註 18
95.04	10	400,000	4,000,000	321,520	3,215,201	海外可轉換公司債轉換普通股 123,387 仟元	無	註 19
95.07	10	400,000	4,000,000	331,566	3,315,658	海外可轉換公司債轉換普通股 100,457 仟元	無	註 20
95.09	10	400,000	4,000,000	373,221	3,732,207	盈餘轉增資 322,303 仟元，員工紅利轉增資 73,500 仟元及海外可轉換公司債轉換普通股 20,746 仟元	無	註 21
96.08	10	550,000	5,500,000	401,582	4,015,817	盈餘轉增資 186,610 仟元，員工紅利轉增資 97,000 仟元	無	註 22
97.09	10	550,000	5,500,000	437,461	4,374,609	盈餘轉增資 200,791 仟元，員工紅利轉增資 158,000 仟元	無	註 23
98.09	10	550,000	5,500,000	453,965	4,539,655	盈餘轉增資 87,492 仟元，員工紅利轉增資 348,217 仟元	無	註 24
99.04	10	550,000	5,500,000	456,689	4,566,891	員工認股權憑證執行認購 27,236 仟元	無	註 25
99.07	10	550,000	5,500,000	456,801	4,568,007	員工認股權憑證執行認購 1,116 仟元	無	註 26
99.09	10	550,000	5,500,000	463,509	4,635,093	盈餘轉增資 45,680 仟元，員工紅利轉增資 99,413 仟元	無	註 27
100.01	10	550,000	5,500,000	464,381	4,643,807	員工認股權憑證執行認購 8,713 仟元	無	註 28
100.04	10	550,000	5,500,000	465,556	4,655,557	員工認股權憑證執行認購 11,751 仟元	無	註 29
100.07	10	550,000	5,500,000	466,752	4,667,523	員工認股權憑證執行認購 11,966 仟元	無	註 30
100.08	10	550,000	5,500,000	474,313	4,743,125	盈餘轉增資 46,577 仟元，員工紅利轉增資 198,589 仟元	無	註 31
100.10	10	550,000	5,500,000	476,447	4,764,469	員工認股權憑證執行認購 21,343 仟元	無	註 32
101.01	10	550,000	5,500,000	476,762	4,767,622	員工認股權憑證執行認購 3,154 仟元	無	註 33
101.04	10	550,000	5,500,000	481,367	4,813,668	員工認股權憑證執行認購 46,045 仟元	無	註 34

年月	發行價格(元)	核定股本		實收股本		備註		
		股數	金額	股數	金額	股本來源	以現金以外之財產抵充股款者	其他
101.07	10	550,000	5,500,000	481,643	4,816,426	員工認股權憑證執行認購 2,758 仟元	無	註 35
101.08	10	550,000	5,500,000	489,404	4,894,040	盈餘轉增資 48,137 仟元，員工紅利轉增資 173,949 仟元	無	註 36
101.10	10	550,000	5,500,000	492,376	4,923,762	員工認股權憑證執行認購 29,722 仟元	無	註 37
102.01	10	550,000	5,500,000	493,683	4,936,829	員工認股權憑證執行認購 13,067 仟元	無	註 38
102.04	10	550,000	5,500,000	494,166	4,941,659	員工認股權憑證執行認購 4,830 仟元	無	註 39
102.07	10	550,000	5,500,000	494,444	4,944,439	員工認股權憑證執行認購 2,780 仟元	無	註 40
102.10	10	550,000	5,500,000	495,035	4,950,347	員工認股權憑證執行認購 5,908 仟元	無	註 41
103.01	10	550,000	5,500,000	502,010	5,020,095	員工認股權憑證執行認購 69,748 仟元	無	註 42
103.04	10	550,000	5,500,000	505,556	5,055,557	員工認股權憑證執行認購 35,462 仟元	無	註 43
103.07	10	550,000	5,500,000	506,624	5,066,237	員工認股權憑證執行認購 10,680 仟元	無	註 44
103.10	10	550,000	5,500,000	509,209	5,092,087	員工認股權憑證執行認購 25,850 仟元	無	註 45
104.01	10	550,000	5,500,000	512,327	5,123,269	員工認股權憑證執行認購 31,182 仟元	無	註 46

註 1：設立股本 18,000 仟元

註 2：現金增資 172,000 仟元

註 3：85 年 10 月 21 日(85)台財證(一)第 62330 號函核准

註 4：86 年 7 月 7 日(86)台財證(一)第 53139 號函核准

註 5：87 年 7 月 10 日(87)台財證(一)第 58945 號函核准

註 6：88 年 8 月 4 日(88)台財證(一)第 72110 號函核准

註 7：88 年 12 月 13 日 (88)台財證(一)第 103975 號函核准

註 8：89 年 6 月 27 日 (89)台財證(一)第 55031 號函核准

註 9：90 年 6 月 26 日 (90)台財證(一)第 140540 號函核准

註 10：91 年 1 月 29 日 經授商字第 09101035860 號函核准

註 11：91 年 4 月 10 日 經授商字第 09101122510 號函核准

註 12：91 年 6 月 18 日 台財證一字第 0910133030 號函核准

註 13：92 年 1 月 27 日 經授商字第 09201030380 號函核准

註 14：92 年 6 月 30 日台財證一字第 0920128786 號函核准

註 15：93 年 6 月 23 日台財證一字第 0930127828 號函核准

註 16：94 年 6 月 30 日金管證一字第 0940126320 號函核准

註 17：94 年 10 月 13 日經授商字第 09401203760 號函核准

註 18：94 年 12 月 26 日金管證一字第 0940155501 號函核准

註 19：95 年 04 月 14 日經授商字第 09501067660 號函核准

註 20：95 年 07 月 20 日經授商字第 09501150100 號函核准

註 21：95 年 07 月 05 日金管證一字第 0950128616 號函核准

註 22：96 年 07 月 02 日金管證一字第 0960033542 號函核准
 註 23：97 年 07 月 07 日金管證一字第 0970033755 號函核准
 註 24：98 年 06 月 25 日金管證發字第 0980031734 號函核准
 註 25：99 年 04 月 12 日經授商字第 09901069630 號函核准
 註 26：99 年 07 月 15 日經授商字第 099001158420 號函核准
 註 27：99 年 06 月 29 日金管證發字第 0990033598 號函核准
 註 28：100 年 01 月 17 日經授商字第 10001008210 號函核准
 註 29：100 年 04 月 21 日經授商字第 10001075290 號函核准
 註 30：100 年 07 月 20 日經授商字第 10001159720 號函核准
 註 31：100 年 08 月 29 日經授商字第 10001199230 號函核准
 註 32：100 年 10 月 18 日經授商字第 10001238620 號函核准
 註 33：101 年 01 月 13 日經授商字第 10101006390 號函核准
 註 34：101 年 04 月 16 日經授商字第 10101066520 號函核准
 註 35：101 年 07 月 12 日經授商字第 10101141200 號函核准
 註 36：101 年 08 月 09 日經授商字第 10101163460 號函核准
 註 37：101 年 10 月 16 日經授商字第 10101212660 號函核准
 註 38：102 年 01 月 14 日經授商字第 10201007940 號函核准
 註 39：102 年 04 月 15 日經授商字第 10201067800 號函核准
 註 40：102 年 07 月 18 日經授商字第 10201140890 號函核准
 註 41：102 年 10 月 15 日經授商字第 10201209790 號函核准
 註 42：103 年 01 月 21 日經授商字第 10301010950 號函核准
 註 43：103 年 04 月 22 日經授商字第 10301069490 號函核准
 註 44：103 年 07 月 18 日經授商字第 10301146670 號函核准
 註 45：103 年 10 月 17 日經授商字第 10301217070 號函核准
 註 46：104 年 01 月 14 日經授商字第 10401004720 號函核准

2. 發行股份種類

104年4月30日 單位：股

股 份 種 類	核 定 股 本			合 計
	已發行流通 在外股份(註)	未發行股份	保留供發行員工 認股權憑證股份	
普通股	512,326,940	137,673,060	50,000,000	700,000,000

註：為已上市股票

3. 總括申報制度相關資訊：不適用

(二) 股東結構：

104年4月30日 單位：仟股

股東結構 數量	政府機構	金融機構	其他法人	個 人	外國機構 及 外 人	合 計
人 數	5	76	118	64,164	334	64,697
持有股數	9,051	63,839	111,300	233,976	94,161	512,327
持 股 比 例	1.77%	12.46%	21.72%	45.67%	18.38%	100.00%

(三)股權分散情形

1.普通股股份股權分散情形：

104年4月30日

持 股 分 級	股 東 人 數 (人)	持 有 股 數 (股)	持 股 比 例
1 至 999	24,178	2,755,935	0.54%
1,000 至 5,000	31,186	61,884,629	12.08%
5,001 至 10,000	4,924	34,591,337	6.75%
10,001 至 15,000	1,793	21,161,721	4.13%
15,001 至 20,000	762	13,616,657	2.66%
20,001 至 30,000	711	17,199,107	3.36%
30,001 至 50,000	486	18,790,411	3.67%
50,001 至 100,000	332	23,379,727	4.56%
100,001 至 200,000	145	20,028,556	3.91%
200,001 至 400,000	77	21,520,922	4.20%
400,001 至 600,000	35	17,166,971	3.35%
600,001 至 800,000	21	14,644,890	2.86%
800,001 至 1,000,000	8	7,460,640	1.46%
1,000,001 以上	39	238,125,437	46.47%
合計	64,697	512,326,940	100.00%

2.特別股股份股權分散情形：本公司無發行特別股股份

(四)主要股東名單：

104年4月30日 單位：股

主要股東名稱	股份	持有股數	持股比例
鑫鴻國際投資股份有限公司		92,544,228	18.06%
南山人壽保險股份有限公司		18,581,338	3.63%
富邦人壽保險股份有限公司		14,172,142	2.77%
大通託管挪威中央銀行投資專戶		12,067,335	2.36%
渣打託管梵加德新興市場股票指數基金專戶		6,944,473	1.36%
花旗(台灣)託管次元新興市場基金投資專戶		6,637,635	1.30%
中華郵政股份有限公司		6,225,037	1.22%
郭台強		6,009,184	1.17%
崑崙科技股份有限公司		5,892,000	1.15%
邱鈺發		5,062,968	0.99%

(五)最近二年度每股市價、淨值、盈餘、股利及相關資料

項目	年度		102年度	103年度	104年度截至 104年3月31日
	每股 市價 (元)	最高		64.7	67.7
最低			54.0	45.85	49.3
平均			58.95	57.62	55.77
每股淨值 (元)	分配前		49.18	50.02	50.44
	分配後		48.19	50.02	50.44
每股 盈餘 (註1)	加權平均股數(仟股)		495,645	509,619	512,327
	每股盈餘 (元)	追溯前	4.19	3.50	0.45
		追溯後	4.12	3.50	0.45
每股 股利 (元)	現金股利		3	2	-
	無償 配股	盈餘分配	無	無	-
		資本公積配股	無	無	-
	累積未付股利		無	無	-
投資 報酬 分析	本益比(追溯後)		14.07	16.46	-
	本利比		19.65	28.81	-
	現金股利殖利率		5.09%	3.47%	-

註1：每股盈餘係以截至民國103年12月31日之員工紅利及盈餘轉增資股數追溯調整計算而得。

註2：民國103年度盈餘分配案，業經董事會通過惟尚未經股東會決議。

註3：係擬制性資料。

(六)公司股利政策及執行狀況：

1.股利政策：

本公司經營資訊及通訊相關產業，處於企業生命週期之成長期，故為配合整體環境及產業成長特性，以達成公司永續經營、穩定經營績效之目標，本公司之股利政策將依公司可分配盈餘中不超過百分之九十以股利方式分配予股東。而依未來資本支出預算及資金需求情形，本公司發放之股利其中現金股利將不低於百分之二十。

2.本次股東會擬議股利分配之情形：

本公司103年度盈餘分配擬每股分配2元現金股利。

(七)本次股東會擬議之無償配股對公司營業績效及每股盈餘之影響

單位：新台幣仟元

項目		年度	104 年度
期初實收資本額			5,123,269
本年度配股 配息情形(註)	每股現金股利		每股 2(元)
	盈餘轉增資每股配股數		無
	資本公積轉增資每股配股數		無
營業績效 變化情形	營業利益		本公司未編製 104 年度 財務預測，故不適用
	營業利益較去年同期增(減)比率		
	稅後純益		
	稅後純益較去年同期增(減)比率		
	每股盈餘(元)(追溯調整前)		
	每股盈餘較去年同期增(減)比率		
	年平均投資報酬率(年平均本益比倒數)		
擬制性 每股盈餘 及本益比	若盈餘轉增資全數改配放	擬制每股盈餘(元)	
	現金股利	擬制年平均投資報酬率	
	若未辦理資本公積轉增資	擬制每股盈餘(元)	
		擬制年平均投資報酬率	
	若未辦理資本公積且盈餘 轉增資改以現金股利發放	擬制每股盈餘(元)	
		擬制年平均投資報酬率	

註：民國 103 年度盈餘分配案，業經董事會通過惟尚未經股東會決議。

(八)員工分紅及董事、監察人酬勞

1. 公司章程所載員工分紅及董事、監察人酬勞之成數或範圍：

董事會就其可分配盈餘擬具分派議案，提請股東會決議分派之；其中董監事酬勞為千分之一，員工紅利為不低於百分之八，而員工紅利分派對象得包括本公司員工及從屬公司員工。

2. 本期估列員工紅利及董事、監察人酬勞金額之估列基礎、配發股票紅利之股數計算基礎及實際配發金額若與估列數有差異時之會計處理：

員工紅利及董事、監察人酬勞估列基礎係每年度稅後純益彌補虧損後，應先提撥10%為法定盈餘公積，其餘由董事會就其可分配盈餘擬具分派議案，提請股東會決議分派之；其中董監事酬勞為千分之一，員工紅利為不低於百分之八。

配發員工股票紅利之股數計算基礎係依據股東會決議前一日之收盤價並考量除權除息之影響。惟若嗣後股東會決議實際配發金額與估列數有差異時，則視為會計估計變動，列為實際分配年度之損益。

3. 董事會通過擬議配發員工分紅等資訊：

(1) 董事會通過擬議配發 103 年員工現金紅利新台幣 178,624,084 元、董事、監察人酬勞新台幣 1,204,482 元，與認列費用年度估列金額相符。

(2) 擬議配發員工股票紅利金額及占本期個體或個別財務報告稅後純益及員工紅利總額合計數之比例：本次未擬議配發員工股票紅利。

(3) 考慮配發員工紅利及董事、監察人酬勞後之設算每股盈餘為 3.50 元。

4. 前一年度員工分紅及董事、監察人酬勞之實際配發情形（包括配發股數、金額及股價）、其與認列員工分紅及董事、監察人酬勞有差異者並應敘明差異數、原因及處理情形。

(1) 102 年度員工紅利及董事、監察人酬勞配發情形如下：

員工現金紅利：268,211,803 元

員工股票紅利：新台幣 0 元

董事、監察人酬勞：新台幣 1,788,197 元

(2) 上述金額與認列員工分紅及董事、監察人酬勞有差異者並應敘明差異數、原因及處理情形：員工現金紅利實際發放金額與認列金額並無差異；而董事、監察人酬勞實際發放金額為新台幣 560,000 元，與認列金額新台幣 1,788,197 元，差異新台幣 1,228,197 元，差異部份次年將轉為收入。

(九) 公司買回本公司股份情形：無。

二、公司債辦理情形：無。

三、特別股辦理情形：無。

四、海外存託憑證辦理情形：無。

五、員工認股權憑證辦理情形：

(一)公司尚未屆期之員工認股權憑證應揭露至年報刊印日止辦理情形及對股東權益之影響：公司目前未有尚未屆期之員工認股權憑。

(二)累積至年報刊印日止取得員工認股權憑證之經理人及取得認股權憑證可認股數前十大員工之姓名、取得及認購情形：無。

(三)限制員工權利新股辦理情形：截至目前尚未有發行限制員工權利新股。

(四)累積至年報刊印日止取得限制員工權利新股之經理人及取得認股權憑證可認股數前十大員工之姓名、取得及認購情形：無。

六、併購或受讓他公司股份發行新股辦理情形：無。

七、資金運用計劃執行情形：無。

伍、營運概況

一、業務內容

(一)業務範圍

1.公司所營業務主要內容

本公司業務範圍主要為資訊產業、通訊產業、自動化設備產業、精密機械產業、與消費性電子產業之各種連接器與、線纜產品、電池及電源產品之製造、銷售與服務。

本公司目前所生產之產品範圍包括：

- (1) CA02010金屬結構及建築組件製造業
- (2) CB01010機械設備製造業
- (3) CB01030污染防治設備製造業
- (4) CB01990其他機械製造業
- (5) CC01020電線及電纜製造業
- (6) CC01030電器及視聽電子產品製造業
- (7) CC01040照明設備製造業
- (8) CC01060有線通信機械器材製造業
- (9) CC01070無線通信機械器材製造業
- (10) CC01080電子零組件製造業
- (11) CC01090電池製造業
- (12) CC01101電信管制射頻器材製造業
- (13) CC01110電腦及其週邊設備製造業
- (14) CC01990其他電機及電子機械器材製造業
- (15) CE01010一般儀器製造業
- (16) CE01030光學儀器製造業
- (17) CE01990其他光學及精密器械製造業
- (18) CI01010繩、纜、網製造業
- (19) CQ01010模具製造業
- (20) E601020電器安裝業
- (21) E603090照明設備安裝工程業
- (22) E701010通信工程業
- (23) E801010室內裝潢業
- (24) F107990其他化學製品批發業
- (25) F111090建材批發業
- (26) F113050電腦及事務性機器設備批發業
- (27) F118010資訊軟體批發業
- (28) F207990其他化學製品零售業
- (29) F211010建材零售業
- (30) F213030電腦及事務性機器設備零售業
- (31) F218010資訊軟體零售業
- (32) F401021電信管制射頻器材輸入業
- (33) G801010倉儲業
- (34) I102010投資顧問業
- (35) I301010資訊軟體服務業
- (36) J101050環境檢測服務業
- (37) J101060廢（污）水處理業

(38) ZZ99999除許可業務外得經營法令非禁止或限制之業務

2.營業比重

本公司 103 年度各項產品營業比重如下：

單位：新台幣仟元

產 品 項 目	營 業 金 額	比 率
3C 零組件	40,583,944	44.6%
系統及週邊產品	27,593,495	30.3%
3C 產品零售通路	22,399,837	24.6%
其他	491,204	0.5%
合計	91,068,480	100.0%

註：以上營業金額為合併財報營收

3.公司目前之商品項目

公司主要的產品為3C零組件，包括如下：

- (1)線纜連接器：主要用於各類3C產品訊號及電源傳輸之用，主要產品種類包括有USB連接線、1394連接線及應用於遊戲機、數位相機、MP3及手機等產品之傳輸線及Data Cable。
- (2)通訊連接器：通訊連接器為各類不含線纜之連接器，產品主要應用於手機、網路週邊設備、遊戲機、MP3及各類消費性電子產品等。
- (3)電池模組：電池模組產品主要應用於手機及筆記型電腦等可攜式電子產品。
- (4)電源管理模組：主要為用於控制有線電視網路之不斷電系統；及各類3C產品之電源供應器及轉換器，產品應用範圍包括手機、數位相機、MP3。

4.計劃開發之新商品

- (1) R12 card reader for smart phone
- (2) BT sensor ZEPP2 for baseball
- (3) Squire Card Reader
- (4) BTB pin header 插入折彎機
- (5) USB C type 組裝機
- (6) 15W WPC 無充電技術
- (7) WiFi module chip firmware 開發
- (8) Sim/SD Tray MIM & Silicone comold
- (9) 微產品取出技術開發
- (10) Gesture input camera
- (11) Controller auto testing line
- (12) WiFi Headset
- (13) Waterproof Pogo Pin Connector
- (14) USB3.0 DUAL STACK
- (15) Waterproof Micro USB 開發
- (16) G2 USB Type C Top mount F project
- (17) N2 M project HDMI REC

(二)產業概況

1.產業現況與發展

本公司主要從事資訊、通訊與消費性電子產業之各種連接器與線纜產品、

手機與NB用電池、電源管理模組等3C零組件產品及手機組裝、遊戲機搖桿、藍芽耳機及射出成型塑件等系統產品之製造、銷售與服務，因產品種類眾多，以下茲就連接器、電池模組及電源管理模組等產業進行分析說明。

(1) 連接器

連接器主要用於元件之間的連接，為連接電路及訊號間的重要橋樑，其品質會影響訊號傳輸的可靠度，進而影響整個電子機器運作的品質，所以要維持電子產品的功能正常與穩定性，連接器的品質相當重要，一般連接器產品會要求低接觸阻抗、耐高插拔力、高插拔次數、耐環境性與高頻穩定性等特性，尤其應用於攜帶式電子產品的連接器，細腳距與 SMT 化的產品更是不可或缺。

連接器之應用範圍相當廣泛，目前已應用到個人電腦及其週邊產品、通訊產品、儀器設備、軍事、航太、醫療設備、汽車運輸及消費性電子等產品上。也就是說，幾乎所有電氣領域的產品，皆有需要用到連接器產品。

隨著經濟持續成長及電子產品推陳出新，依據Bishop and Associates的資料顯示，全球連接器產品產值在2014年達到美元528.55億，較2013年的美元488.77億美元，成長8.1%。

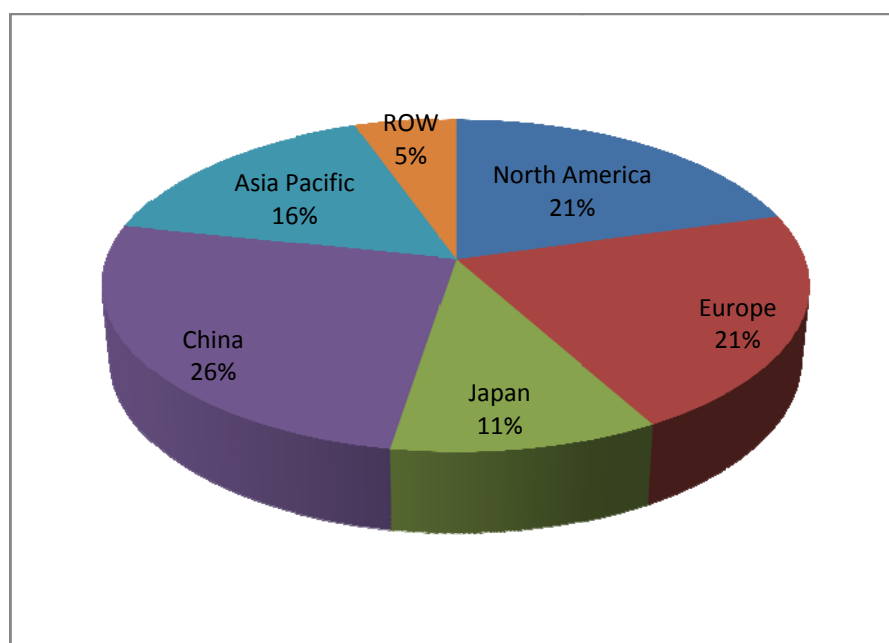
全球連接器總產值統計

單位：百萬美元

Region	2013 年	2014 年	成長率
North America	10,077.2	10,859.1	7.8%
Europe	10,643.3	11,310.2	6.3%
Japan	5,374.8	5,604.0	4.3%
China	11,906.9	13,635.0	14.5%
Asia Pacific	8,022.1	8,584.1	7.0%
ROW	2,852.9	2,863.0	0.4%
Total World	48,877.2	52,855.4	8.1%

資料來源：Bishop and Associates

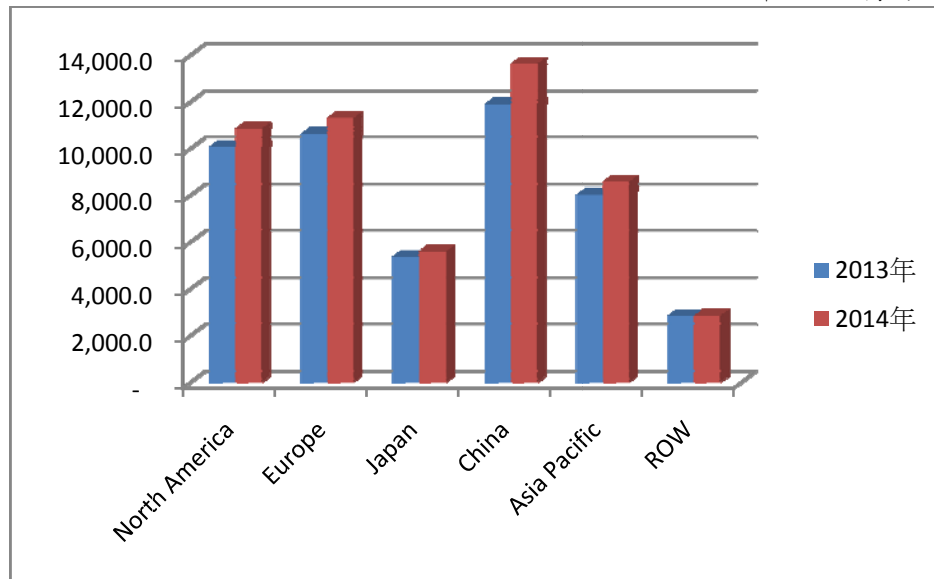
2014年全球連接器產值各地區分佈



資料來源：Bishop and Associates

最近二年度全球連接器總產值統計

單位：佰萬美元



資料來源：Bishop and Associates

(2)電池模組

電池模組產品為通訊與資訊電子產品外攜時不可或缺之電力供應來源，由於筆記型電腦、行動電話、個人數位助理等可攜式電子產品之電池組，皆必須經小型二次電池蕊組裝後方能使用，因此小型二次電池市場，將隨著可攜式電子產品的蓬勃發展，大致呈現穩定成長趨勢。目前市場上已商品化的二次電池，依其量產上市時間先後，依序計有鎳鎘電池、鎳氫電池及鋰電池等三大類，由於鋰電池比鎳鎘電池及鎳氫電池的電容量密度高與優越的電性，加上近幾年來透過產品技術及材料的進步，電容量密度不斷的提昇，鋰電池已成為全球二次電池市場中需求規範最大、成長率最高之主流產品，目前鋰電池在全球二次電池市場佔有率已趨近8成，近3年成長率更高達25%以上。近年來隨著3C電子產品往輕、薄短小及多功能化發展，在手機、筆記型電腦等主要應用領域裝載率已達9成以上，故已成為全球各國二次電池技術競爭力的標竿。

(3)電源管理模組

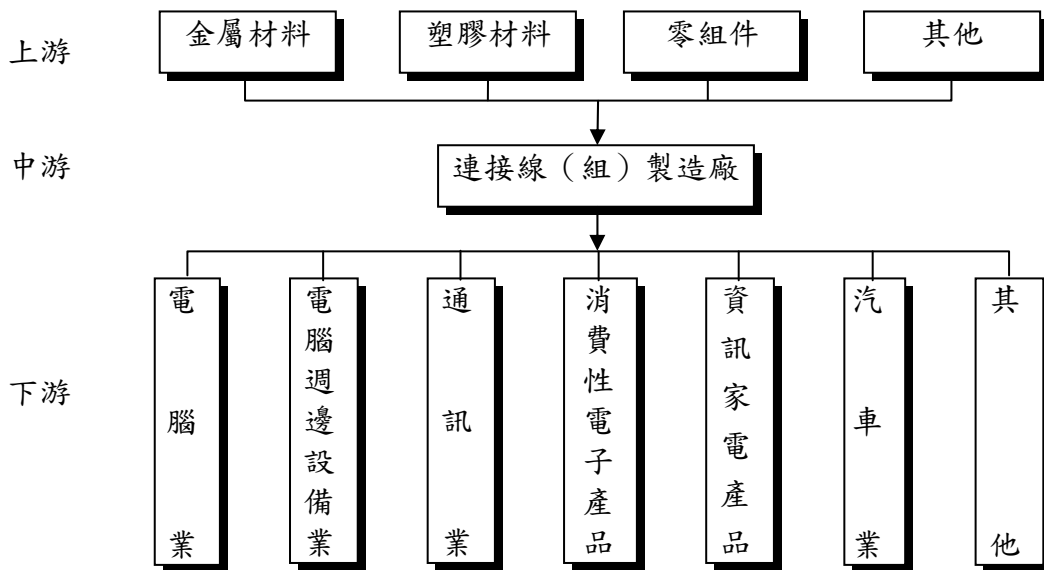
電源管理模組是所有需用電力電子產品不可或缺之關鍵零組件，其功能是将電力公司提供之低穩定性高壓交流電，轉換為電子產品所需之高穩定性低壓直流電，其所涵蓋之產業範圍極廣且產品多樣化，應用範圍包括通訊產品、電腦週邊設備、消費性電子產品等。在電源管理模組方面，產品主要包括MP3、手機、數位相機等消費性電子產品之電源供應器及供Server使用之UPS。近年來數位家庭產品日益蓬勃，包括TV、PC、行動電話、手持裝置、印表機、視聽設備、應用裝置、數位內容、寬頻上網、家用網路與數位相機等等，市場對於小型、輕量、低成本的產品需求將持續增加，尤其是可攜式通訊產品。由於這些電子機器產品的外形變小、變薄且能隨身攜帶的優點促進市場成長而形成良性循環，通訊市場可望成為電源管理模組最具潛力的市場。

2.產業之上中下游之關聯性：

(1)連接器

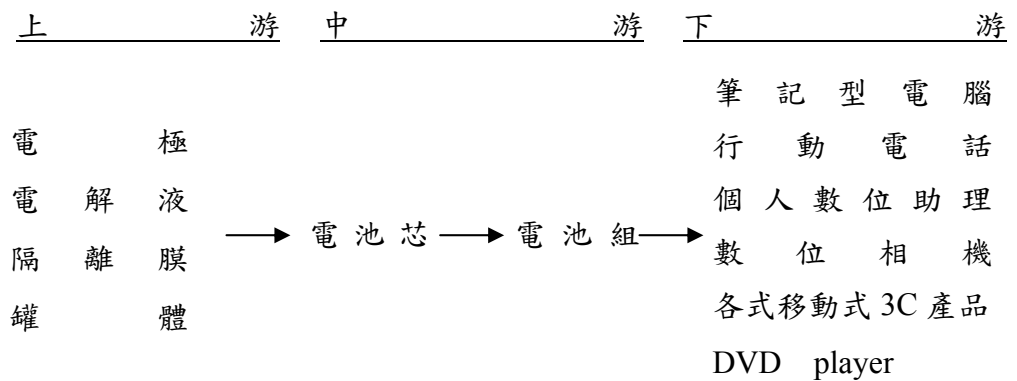
連接器產業，其上游的材料主要為塑膠材料、銅合金板片以及電鍍材料等。涵蓋之產業包括製銅業、塑化產業等，由於國內相關廠商體系相當

完整，其來源取得不虞匱乏；而其下游產業應用相當廣泛，主要使用於電腦及其週邊設備、網路通訊產品、消費性電子產品及其他需求電力電訊之電器用品。該產業上、中、下游關聯性如下表：



(2)電池模組

就小型二次電池產業而言，主要可區分為上游的原材料供應、中游電池芯製造與電池組組裝、下游3C應用等三大範疇。



本公司之線纜連接器主要應用產品種類包括 USB 連接線、1394 連接線及應用於遊戲機、數位相機、MP3 及手機等產品之傳輸線及 Data Cable。而通訊連接器可分為內部用及外部用連接器兩部分，主要產品則包括有板對板連接器、SIM 卡連接器、I/O 連接器、RF 連接器、電源及訊號線連接器等。網路連接器則用於連結網路週邊設備使用、而遊戲機連接器則是用於主機及遙桿端上，以作為連接其他配備之使用。本公司為一電子連接器之專業製造商，在產品品質提升及持續開發新商品之效益下，營收及毛利均逐年成長，目前國內連接器主要產銷廠商有上市公司之佳必琪、今皓，上櫃公司宣得、連展等。由於產業之產品多樣化，開發時間短，產品壽命週期也短，客戶日益要求供應商提供快速與高品質之服務，包括產品設計、製造、品質管制及售後服務等，因此惟有滿足客戶的要求才能脫穎而出。本公司 OEM/ODM 團隊為了滿足所有客戶的需求，從零組件到複雜的組裝整合，皆以專案進行、提出解決方案或是技術支援，運用專業的研發製造服務，確保產品從樣品到正式生產可以在最短時間內精確完成。

(2)電池模組

本公司之電池模組產品主要用於行動電話及筆記型電腦等可攜式電子產品，在整個電池組裝產業中，主要的競爭廠商包括有新普及順達等，由於目前 smart phone 及 Ultrabook 等輕薄型電子產品盛行，本公司已將開發重點由傳統鋰離子電池，逐漸轉成鋰高分子電池相關電池組開發，並繼續提升鋰電池保護迴路與容量計算相關迴路的開發，以配合通訊市場的趨勢及發展。

(3)電源管理模組

本公司之電源管理模組產品，主要用於各類移動式 3C 產品及網路路由器、電視機頂盒之電源供應器及轉換器，產品應用範圍包括手機、電子書、數位相機、路由器與機頂盒，主要競爭廠商有台達電、飛宏、偉創力、光寶、康舒。

在目前產業整合快速下，『大者恆大』的發展態勢相當明顯，過去中小企業所具備的低成本優勢已逐漸喪失，如果未能建立起自身的核心價值，日後勢必將為市場所淘汰。所以在市場全球化的效應下，公司將以市場領導廠商為導向，接近國際級客戶並瞭解客戶的需求，並應從過去的 OEM 逐漸轉為 ODM 或 JDM，與客戶共同開發新產品，提供客戶多元的產品及技術服務，如此才能建立公司存在價值，創造長遠發展的新契機。

(三)技術及研發概況

本公司已投入之研發費用與開發成功之技術或產品如下表：

單位：新台幣仟元

區分	103 年度	104 年度(截至 104.03.31)
費用支出	1,927,015	480,717
開發成功之新產品或新技術	1.BT wearable Ankle tracker 2.CSR Bluetooth True Wireless Speaker 3.Flyfit 運動腳環 4.Retention spring 沖鍛技術開發 5.USB 鐵殼高速組裝機 6.COMBO Power Bank 5W WPC V1.1.2 無線充電技術 7.Boost Charger 充電技術 8.D150 腕扣真空鍍膜/電鍍/瀟漆/CNC 外觀處理製程導入。	1.R6 card reader for smart phone 2.Lighting Headset 3.Square Card Reader 4.Index 模式泛用電射點焊機 5.FoxQC IC 充電技術 6.無鎳電鍍製程 7.沖壓生產技術提升 8.連續式 insert- molding 9.Type C Plug 10.Lightening Module Conn. 11.射出成型模穴壓力溫度分析與監控機制

區分	103年度	104年度(截至104.03.31)
	9.射出成型模內 Sensor 監控開發 10.Type C Fine Pintch 雷射平面度自動檢測製程導入 11.連續 Insert-molding 導入 12.沖壓模內攻牙技術導入 13.快速換模模座結構改善開發 14.照明智能驅動控制模組化關鍵技術研發	

(四)長短期業務發展計劃

本公司為因應未來產業發展及整體經濟環境趨勢，藉由擬定各長、短期計畫以規劃公司未來經營方向，進而提升競爭力。茲就本公司之短期及長期計畫概要說明如下：

1.短期業務發展計劃

- (1)要提升達成率、獲利率、產品差異化、技術力、產品品質及管理能力等。
- (2)要降低成本、費用、產品交期、存貨及產品開發時間等。
- (3)發揮垂直整合之優勢，強化集團資源整合。
- (4)落實確價值觀，以投資報酬區間考核績效。

2.長期業務發展計劃

- (1)以核心產品及能力持續推展，配合光學支援，增加市場規模，創高價值產出效益。
- (2)擴大市場經營，發展多元的產品與服務。
- (3)瞭解市場脈動，善加利用集團技術資源。
- (4)持續不斷進行人才的培育及養成。

二、市場及產銷概況

(一)市場分析

1.主要產品之銷售地區

單位：新台幣仟元

地區	103年度	
	金額	比例
台灣	6,574,207	7.22%
大陸	38,931,556	42.75%
美國	25,825,258	28.36%
香港	14,044,124	15.42%
韓國	1,186,133	1.30%
其他	4,507,202	4.95%
合計	91,068,480	100.00%

註：上述金額為合併財報營收

2.市場佔有率及未來市場供需狀況與成長性

(1)連接器

隨著經濟持續成長及電子產品推陳出新，依依據Bishop and Associates的資料顯示，全球連接器產品產值在2014年達到528.55億美元，較2013年的488.77億美元，成長8.1%。

本公司連接器產品包括線纜連接器與通訊連接器二類，若以全球

連接器產業來看，因為連接器產品應用範圍甚為廣範，全球總產值金額達到 528.55 億美元，而本公司連接器產品 2014 年銷售金額約為新台幣 401 億元，故本公司在全球連接器市場的佔有率僅約為 2.5%。

我國連接器產業創建初期，多半是隨著 PC 產業的成長而發展，但近年來，由於數位生活化及通訊產業起飛，台灣連接器廠商多轉型往通訊或消費性電子市場發展。依據 Gartner 的統計，2014 年全球手機的銷售量達 18.8 億支，較 2013 年的 18.1 億支，成長了 3.9%，預估 2015 全球手機的銷售量將可達 20 億支，約成長 6.4%。故連接器產業應可隨通訊產業之增長而持續成長。

(2) 電池模組與電源管理模組

電池模組產品為通訊與資訊電子產品外攜時不可或缺之電力供應來源。依據 Gartner 的統計，2014 年全球手機的銷售量達 18.8 億支，預估 2015 全球手機的銷售量將可達 20 億支，約成長 6.4%。而目前國內相關電池模組產品生產廠商在全球市場之占有率並不高，惟業者均積極拓展業務並擴增產能，以國內資訊業者一向優良之業務開發與生產管理能力，未來隨著行動電話、筆記型電腦市場需求之持續擴大，應可望於全球電池模組產品市場創造優越之成績。

3. 競爭利基及發展遠景之有利與不利因素與因應對策

(1) 競爭利基

A. 與國際大廠緊密之合作關係

本公司深耕於 3C 產品零組件領域多年，已具有豐富之產製經驗，由於產品品質、技術深獲客戶信賴，加上擁有健全財務結構，故銷售對象多為國際知名一線大廠，且往來時間已長達 5~6 年以上，彼此合作默契好且信賴度高，使本公司在業界具有良好信譽，亦為國際大廠不可或缺之 3C 零組件重要供應廠商。基於與國際大廠緊密之合作關係，本公司累積深厚之產品設計能力，新產品開發亦能迅速獲得既有客戶之認同；此外，由於深獲國際級客戶之信賴與肯定，為本公司未來業務擴展奠下利基，亦有利於潛在新客戶之爭取。

B. 共同研發

本公司 OEM/ODM 團隊為了滿足所有客戶的需求，從零組件到複雜的組裝整合，皆以專案進行、提出應用解決方案或是技術支援，運用 24 小時的研發製造服務，與客戶共同開發新產品，並為客戶提供創意與服務支援，確保產品從樣品到正式生產可以在最短時間內精確完成。

C. 品質優勢

本公司在精益求精的精神下，致力追求國際公認的最高品質標準，透過優異的品質管理系統，每項工作都在嚴格的管制、評鑑與分析下，持續不斷改善，以提升營運效率，並推行 ISO/TS 16949 品質管理系統，建構更完善的客戶導向識別系統 (Customer oriented process)，達成客戶滿意的最終目標。

D. 產品多元化，附加價值高

本公司之產品結構包含資訊、通訊、可攜式電子產品之相關零組件，針對市場之需求，本公司不斷朝高階、高附加價值之產品發展，完整之產品組合將有利於本公司營運之彈性，並增加面臨產品

快速變化之應變能力。

E.具備垂直整合之製造能力，提供客戶多元化之服務

本公司在 3C 產品零組件之產製上具有深度垂直整合能力，從線纜、產品設計、模具開發、沖壓、電鍍、成型、加工及組裝等，係可於本公司廠內製造完成，因此具有成本及品質之優勢。另本公司產品結構涵蓋通訊、資訊、可攜式電子產品之相關零組件，產品多元化，可滿足客戶一次購足需求。

F.積極投入新產品新技術之開發

由於技術、消費者喜好和市場情勢都持續變化，必須迅速推出更新、更好的產品，本公司為迎合此一潮流趨勢，早期公司以生產連接器及線纜產品起步，發展至今已包含電源及電池管理模組，而日後研發中心更將以無線通訊及光學產品的研發為主。故未來本公司將以機光電整合為發展目標，配合無線傳輸領域的開發與擴展，充分運用集團優勢，建立起多元化的產品組合。

(2)發展遠景之有利因素

- A.產品應用領域如手機、數位相機、遊戲機、MP3 及 GPS 產品等市場蓬勃發展，帶動週邊產業持續成長。
- B.具產品設計能力，可快速開發新產品，滿足客戶需求。
- C.深獲國際級客戶信賴及肯定，有利未來業務擴展，成長潛力無窮。
- D.垂直整合度深，從模具開發、沖壓、電鍍、成型及組裝，均能自行生產，具成本及品質優勢。
- E.積極擴展產品應用領域，確保成長動力來源。
- F.提早發展符合未來環保規範之製程技術及材料應用，提高競爭優勢及附加價值。
- G.與國際大廠共同開發新產品，累積相當技術及產品設計能力。

(3)發展遠景之不利因素

- A.研發人才訓練及養成不易。
- B.上游材料價格上揚，壓縮產品獲利空間。
- C.主要競爭者為國際級大廠，競爭壓力大。

(4)因應對策

- A.與各大專院校進行建教合作，以長期培養及訓練各專業之人才；同時提升員工福利措施，並強化專業訓練，以提升人力素質並降低人員流動率。
- B.掌握集團大宗採購之優勢，以降低進料成本，維持產品獲利水準。
- C.引進新式自動化生產設備及檢測設備，並致力於生產技術與製程品質之改良，以提高生產效率及品質穩定度，使得較同業更具競爭力。
- D.提升垂直整合之製造能力，並配合精密之模具開發及自動化加工之檢測技術，以降低成本，增進競爭優勢。
- E.持續開發新產品及新技術，提升產品獲利能力，以降低材料價格上揚之影響。
- F.提升垂直整合之製造能力，並配合精密之模具開發及自動化加工之檢測技術，以降低成本，增進競爭優勢。
- G.持續推動製程及生產管理改善方案，引進先進生產管理技術，降低生產成本提昇競爭力。

(二)主要產品之重要用途及產製過程

1.主要產品重要用途

本公司主要產品區分為線纜連接器、通訊連接器、電池模組及電源管理模組等，線纜連接器主要用於各類 3C 產品訊號及電源傳輸之用，主要產品種類包括有 USB 連接線、1394 連接線及應用於遊戲機、數位相機、MP3、手機及 GPS 等產品之傳輸線及 Data Cable。

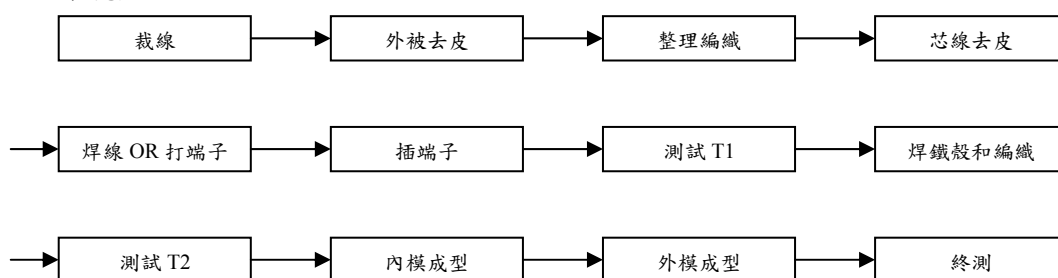
線纜連接器主要用於各類 3C 產品訊號及電源傳輸之用，主要產品種類包括有 USB 連接線、1394 連接線及應用於遊戲機、數位相機、MP3 及手機等產品之傳輸線及 Data Cable。而手機連接器可分為內部用及外部用連接器兩部分，主要產品則包括有板對板連接器、SIM 卡連接器、I/O 連接器、RF 連接器、電源及訊號線連接器等。網路連接器則用於連結網路週邊設備使用、而遊戲機連接器則是用於主機及遙桿端上，以作為連接其他配備之使用。

電池模組產品，主要用於大哥大及筆記型電腦等可攜式電子產品使用，目前產品類別主要以世界上各大通信器材品牌之相容電池產品為主，提供穩定而可靠之電源。

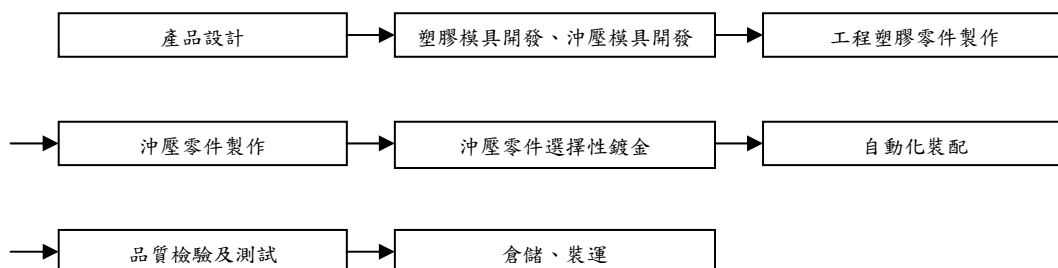
電源管理模組，主要為用於控制有線電視網路之不斷電系統，及各類 3C 產品之電源供應器及轉換器，產品應用範圍包括手機、數位相機、MP3。

2.主要產品之產製過程

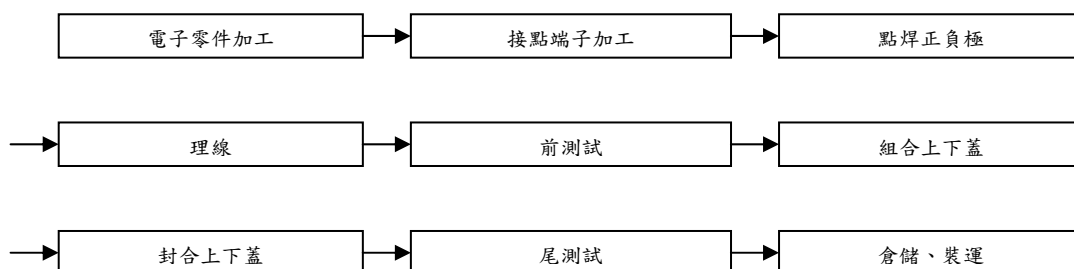
A.線纜產品



B.連接器



C.電池模組



(三)主要原料之供應狀況

本公司主要原料包括有銅材、塑膠料、電纜線、電池、電容、IC、及PCB等，本公司與各供應商皆已建立穩定之供貨合作關係，對於主要零組件之進貨儘量分散進貨來源，以確保進貨之順暢。

(四)主要進銷客戶名單

1.最近二年度任一年度中曾占進貨總額百分之十以上之客戶名稱及其進貨金額與比例：

單位：新台幣仟元

年度	102 年				103 年				104 年度截至第 1 季止			
項目	名稱	金額	占全年 度進貨 淨額比 率(%)	與發行 人之關 係	名稱	金額	占全年 度進貨 淨額比 率(%)	與發行 人之關 係	名稱	金額	占當年度 截至第 1 季 止進貨淨 額比率(%)	與發行 人之關 係
1	A 公司	39,681,253	42%	無	A 公司	22,817,976	24%	無	A 公司	7,691,135	40%	無
	其他	55,862,368	58%	-	其他	72,725,645	76%	-	其他	11,307,737	60%	-
	進貨 淨額	95,543,621	100%	-	進貨 淨額	95,543,621	100%	-	進貨 淨額	18,998,872	100%	-

2.最近二年度任一年度中曾占銷貨總額百分之十以上之客戶名稱及其銷貨金額與比例：

單位：新台幣仟元

年度	102 年				103 年				104 年度截至第 1 季止			
項目	名稱	金額	占全年 度銷貨 淨額比 率(%)	與發行 人之關 係	名稱	金額	占全年 度銷貨 淨額比 率(%)	與發行 人之關 係	名稱	金額	占當年度 截至第 1 季 止銷貨淨 額比率(%)	與發行 人之關 係
1	丁公司	15,908,775	15%	無	丁公司	8,868,220	10%	無	丁公司	2,041,817	9%	無
2	甲公司	11,336,459	11%	無	甲公司	8,342,428	9%	無	甲公司	1,250,296	6%	無
	其他	78,911,042	74%	-	其他	73,857,832	81%	-	其他	18,251,399	85%	-
	銷貨 淨額	106,156,276	100%	-	銷貨 淨額	91,068,480	100%	-	銷貨 淨額	21,543,512	100%	-

(五)最近二年度生產量值表

單位：仟個、新台幣仟元

年度	102 年度				103 年度			
	產	能	生 產 量	生 產 值	產	能	生 產 量	生 產 值
3 C 電 子 產 品	1,991,808	1,491,544	100,604,303	2,405,428	1,886,167	84,521,549		

(六)最近二年度銷售量值表

銷售量單位：仟個、新台幣仟元

年度	102 年度				103 年度			
	內 銷		外 銷		內 銷		外 銷	
	量	值	量	值	量	值	量	值
3C 電子產品	26,048	6,118,362	1,558,509	100,037,914	12,190	6,574,207	2,021,852	84,494,273

三、最近二年度及截至年報刊印日止從業員工人數，平均服務年資、平均年齡及學歷分佈比率

104年4月30日

年 度		102 年度	103 年度	104 年度截至 104 年 4 月 30 日
員 工 人 數	職 員	12,038	11,164	10,895
	作 業 員	46,752	39,381	44,591
	合 計	58,790	50,545	55,486
平 均 年 齡		32.55	32.79	33.04
平 均 服 務 年 資		3.45	3.71	3.95
學 歷 分 布 比 率	博 士	0.02%	0.02%	0.02%
	碩 士	0.58%	0.70%	0.61%
	大 專	7.30%	8.33%	7.57%
	高 中	6.30%	7.85%	7.12%
	高中以下	85.80%	83.10%	84.68%

四、環保支出資訊

(一)防治污染情形之說明：本公司主要係生產連接器、電池模組等電子零組件產品，其生產製程中並不會產生重大污染環境之有害物質，具本公司對於生產後所產生之餘料下腳如PVC及銅材部份，PVC透過粉碎機進行回收利用，銅材則出售予回收廠商，對於少量報廢之電池及印刷電路板，亦委由合格之廢棄物處理廠商處理，且廢水排放方面亦取得工業區接管證明書，由工業區污水處理系統集中處理，故本公司之業務範圍尚不致產生任何污染情事。

(二)最近年度及截至年報刊日止因污染環境所受損失及處分之總額，及未來因應對策及可能之支出：本公司最近年度及截至年報刊日止並無因污染而受罰之情事。

(三)因應歐盟有害物質限用指令之實施措施：因應環保意識的抬頭，歐盟於2003年通過禁用物質防制法(Restriction on the Use of Hazardous Substances, RoHS)及廢電子電機產品回收法(Waste from Electronic and Electric Equipment, WEEE)兩項指令，本公司身為綠色供應鏈的一員，全力配合客戶對各項指令的要求，延續原有之重金屬管制經驗，全面推動禁用物質之管制，擬訂本公司的環保聲明書，並已於2005年4月1日起推展無鉛製程之電子產品，同時全力開發各項符合環保要求之材料。目前本公司已陸續取得重要客戶之綠色夥伴品質認證，而出貨之各項產品亦已符合相關環保規定。

五、勞資關係

本公司設有職工福利委員會，以利各項福利措施之推展。本公司一向以誠信對待員工，透過充實與安定員工生活的福利制度及良好的教育訓練制度與員工建立起互信互賴之良好關係，所以雖沒有設置產業工會組織，歷年來本公司員工亦能發揮團隊精神，配合公司決策，彼此合作無間，使勞資之間充滿和諧

的氣氛。以下是本公司致力於勞資和諧關係之具體措施：

(一)勞工退休準備金監督委員會

勞工退休準備金監督委員會成立於民國78年12月，以查核勞工退休準備金提撥數額、存儲支用、給付等事宜，確保勞工權益。

(二)公司所提供之福利

- 1.年終表揚大會，表揚績優單位及個人。
- 2.慶弔慰問、員工結婚、生育、住院、死亡(含員工直系親屬)時公司分別發放祝賀金慰問金。
- 3.全員參加勞工保險、團保等。
- 4.設有員工餐廳，提供員工中午及晚上自助餐。
- 5.提供遠地員工捷運接駁交通車。
- 6.提供員工制服。
- 7.健診補助及醫療諮詢。
- 8.每學期提供員工本人及子女獎助學金。
- 9.聯歡會模彩。
- 10.每月員工生日慶生獎金。
- 11.成立各類社團，並補助其活動經費。

(三)進修及教育訓練

正崙重視員工的訓練與發展，以認真務實的態度，打造一個完善且多元化的內外部訓練課程與數位學習平台，鼓勵員工積極充實自我，提高專業素養與技術水準，協助同仁深耕專業領域與精進管理職能，促進員工成長與發展職涯。

103年度本公司辦理的訓練開課時數5,192時，訓練總費用共計新台幣748萬元。所提供的訓練課程包括：

1.新進人員教育訓練體系

全方位訓練體系，務求新進同仁能於最短時間內融入正崙大家庭中；課程內容包括「正崙集團簡介」、「人力資源作業與規範」、「資訊系統介紹」、「品質政策」、「HSF政策」、「5S現場管理法」、「電話禮儀」等。

2.管理訓練體系

栽培現職主管及具管理特質之儲備幹部，依不同管理階層規劃不同階段之管理技能訓練，分為高階、中階、基層與現場主管及儲備主管規畫不同的學習路徑，於擔任管理職後之第一至五年的接受不同之管理課程，以確保公司內部整體管理人才素質，並儲備優秀的管理人才。

3.專業訓練體系

透過技委會之關鍵技術整合，為同仁規劃完整的專業技術人才培訓體系，以提昇事業單位之核心發展能力。

4.內部講師訓:

為培養正崙內部優良講師，提升集團整體課程學習成效，正崙每年度依照講師需求人數，舉辦內部講師訓練課程，修習課程並通過認證合格者，將於取得集團內部認證講師資格，除了確保講師之授課品質外，同時亦能增進組織內部教導文化之養成，並促進正崙整體之學習風氣。

5.共通訓練體系:

針對一般同仁，因應法令規範或集團整體皆須具備之共通職能舉辦之課程。同時，為提供同仁自我成長之機會，每年底皆進行訓練需求調查，收集一般同仁課程期望舉辦之訓練課程，並進行規劃與舉辦，以期達到

同仁自我成長之效益。

6.持續優化數位 LMS 學習系統

- (1)提升員工素質並增進員工學習動機，形塑企業學習氛圍。
- (2)提供快速同步且品質一致的知識傳遞，提升專業知識的管理與傳承。
- (3)掌握員工學習進度，並有效評估學習成效，提升訓練與學習的管理效率。

(四)員工行為或倫理守則

為了讓員工瞭解倫理觀念、權利、義務及行為準則，本公司制定相關辦法與規定，讓所有員工有所依循，相關辦法如下：

- 1.核決權限及分層負責規定：為提高工作效率，加強分層負責管理及有效規範各職級員工在工作上權益。
- 2.組織架構與各職務工作職掌：明確規範各單位之組織功能與各職務的職掌範圍。
- 3.編製員工手冊，協助所有員工瞭解公司內部相關辦法及規定。
 - (1)新進員工教育訓練：使新進員工於報到後，儘快熟悉工作環境及人員，協助新進員工在短時間內安排身心就緒，發揮其生產力，並降低新進員工流動率。
 - (2)員工出勤辦法：健全考勤制度以建立員工良好的工作紀律。
 - (3)獎懲辦法：對員工行為或動作導致公司在營運上之利得或損益給予獎勵或懲處。
 - (4)員工休假辦法：為員工休假、請假有所依循。
 - (5)員工績效考核辦法：每年考核員工的工作成果及績效，作為調薪、升遷、獎金發放與教育訓練課程安排之依據。

(五)本公司最近年度並未有勞資協議情事。

(六)最近年度及截至年報刊印日止公司因勞資糾紛所遭受損失：無。

六、重要契約：

契約性質	當事人	契約起訖日期	主要內容	限制條款
製造銷售合約	乙公司	2010/09/14~至終止	代工生產	1.保密條款 2.智慧財產權保證條款
製造銷售合約	丙公司	2010/08/30~2015/08/29	代工生產	1.保密條款 2.智慧財產權保證條款
製造銷售合約	丙公司	2013/02/20~2014/12/31	代工生產	1.保密條款 2.智慧財產權保證條款
製造銷售合約	丁公司	2013/04/25~至終止	代工生產	1.保密條款 2.智慧財產權保證條款
製造銷售合約	戊公司	2013/05/20~2018/05/20	代工生產	1.保密條款 2.智慧財產權保證條款
製造銷售合約	己公司	2013/10/4~至終止	代工生產	1.保密條款 2.智慧財產權保證條款
授權合約	Qualcomm Incorporated	2010/5/4 ~至終止	CDMA Modem Cards & Subscriber Unit 技術	1.保密條款 2.智慧財產權保證條款
授權合約	USB 協會	2013/05/03~至終止	商標授權	1.保密條款 2.智慧財產權保證條款
授權合約	USB 協會	2013/09/09~至終止	技術或軟體授權	1.保密條款 2.智慧財產權保證條款
授權合約	HDMI 協會	2004/9/13~至終止	技術或軟體授權	1.保密條款 2.智慧財產權保證條款
授信合約	兆豐國際商業銀行	2014/04/27~2015/04/26	授信金額為新台幣 15 億	無
授信合約	元大銀行	2014/05/15~2015/03/26	授信金額為新台幣 6 億	無
授信合約	台灣土地銀行股份有限公司	2014/08/19~2015/08/19	授信金額為新台幣 8 億	無
授信合約	永豐銀行	2014/05/30~2015/05/31	授信金額為新台幣 12 億	無
承攬合約	甲公司	2013/12/02 起	太陽光電設備安裝及併聯運轉	無
承攬合約	乙公司	2014/3/1 起	台中捷運CJ920A 新標工程水電環	無

契約性質	當事人	契約起訖日期	主要內容	限制條款
			控及全線環空監視系統工程	
授信合約	兆豐國際商業銀行股份有限公司土城分公司	2014/02/08~2015/02/07	授信金額為新台幣3億	無
授權合約	a 公司	2013/07/01~2014/12/31	商標授權	1.保密條款 2.智慧財產權保證條款
授信合約	兆豐國際商業銀行	2014/01/07~2015/01/06	授信金額為新台幣3仟萬	無
授信合約	永豐商業銀行股份有限公司	2014/05/31~2015/05/31	授信金額為新台幣1億萬	無
授信合約	玉山商業銀行股份有限公司	2014/10/29~2015/10/29	授信金額為新台幣2仟5佰萬	無
銷售合約	Samsung Corporation	2000/08/21 起	快閃記憶卡銷售合約	無
銷售合約	Hynix Semiconductor Inc	2006/08 起	產品銷售及供應合約	保密限制
技術開發	4C Entity	2003/04/02 起	技術授權合約	保密限制
技術開發	SD-3C LLC	2003/12 起	技術授權合約	保密限制
授權合約	外貿協會	2010/12 起	台灣精品標誌使用約定	保密限制

陸、財務概況

一、最近五年度簡明資產負債表及綜合損益表

(一)資產負債表資料

1.合併簡明資產負債表-採用國際財務報導準則

單位：新台幣仟元

項目	年度	最近五年度財務資料(註1)					104年度截至 104年3月31日 財務資料(註3)
		99年	100年	101年	102年	103年	
流動資產		-	-	39,456,643	39,258,217	34,767,634	28,741,387
不動產、廠房及 設備		-	-	19,730,432	19,856,090	20,246,065	20,072,215
無形資產		-	-	2,647,165	2,683,526	2,810,977	2,798,910
其他資產		-	-	7,693,764	8,420,467	8,463,526	8,769,591
資產總額		-	-	69,528,004	70,218,300	66,288,202	60,382,103
流動負債	分配前	-	-	36,818,650	34,791,020	28,922,134	28,196,975
	分配後	-	-	36,818,650	34,791,020	28,922,134	28,196,975
非流動負債		-	-	7,181,369	7,679,491	8,251,847	2,776,034
負債總額	分配前	-	-	44,000,019	42,470,511	37,173,981	30,973,009
	分配後	-	-	44,000,019	42,470,511	37,173,981	30,973,009
歸屬於母公司業 主之權益		-	-	22,342,590	24,690,816	25,625,633	25,839,276
股本		-	-	4,936,829	5,020,095	5,123,269	5,123,269
資本公積		-	-	8,749,703	9,049,199	9,419,502	9,417,990
保留盈餘	分配前	-	-	8,337,111	8,624,402	8,714,503	8,934,458
	分配後	-	-	8,337,111	8,624,402	8,714,503	8,934,458
其他權益		-	-	318,947	1,997,120	2,368,359	2,363,559
庫藏股票		-	-	-	-	-	-
非控制權益		-	-	3,185,395	3,056,973	3,488,588	3,569,818
權益總額	分配前	-	-	25,527,985	27,747,789	29,114,221	29,409,094
	分配後	-	-	25,527,985	27,747,789	29,114,221	29,409,094

註1：本公司於101年1月1日始採用國際會計準則，故僅揭露101年後之財務資料。

註2：上開各年度財務資料均經會計師查核簽證。

註3：當年度截至104年3月31日止之財務資料，經會計師核閱。

2.個體簡明資產負債表-採用國際財務報導準則

單位：新台幣仟元

項目	年度	最近五年度財務資料(註1)				
		99年	100年	101年	102年	103年
流動資產		-	-	25,505,574	26,635,231	21,699,063
不動產、廠房及設備		-	-	2,679,673	2,570,963	2,378,668
無形資產		-	-	53,638	36,002	35,333
其他資產		-	-	20,160,852	22,909,767	26,606,691
資產總額		-	-	48,399,737	52,151,963	50,719,755
流動負債	分配前	-	-	19,690,067	20,761,079	17,953,061
	分配後	-	-	19,690,067	20,761,079	17,953,061
非流動負債		-	-	6,367,080	6,700,068	7,141,061
負債總額	分配前	-	-	26,057,147	27,461,147	25,094,122
	分配後	-	-	26,057,147	27,461,147	25,094,122
歸屬於母公司業主之權益		-	-	22,342,590	24,690,816	25,625,633
股本		-	-	4,936,829	5,020,095	5,123,269
資本公積		-	-	8,749,703	9,049,199	9,419,502
保留盈餘	分配前	-	-	8,337,111	8,624,402	8,714,503
	分配後	-	-	8,337,111	8,624,402	8,714,503
其他權益		-	-	318,947	1,997,120	2,368,359
庫藏股票		-	-	-	-	-
非控制權益		-	-	-	-	-
權益總額	分配前	-	-	22,342,590	24,690,816	25,625,633
	分配後	-	-	22,342,590	24,690,816	25,625,633

註1：本公司於101年1月1日始採用國際會計準則，故僅揭露101年後之財務資料。

註2：上開各年度財務資料均經會計師查核簽證。

3.合併簡明資產負債表-採用我國財務會計準則

單位：新台幣仟元

年度 項目	最近五年度財務資料 (註1)					
	99年	100年	101年	102年	103年	
流動資產	29,570,672	33,078,660	39,508,713	-	-	
基金及投資	3,825,854	4,923,997	5,020,239	-	-	
固定資產	16,245,950	19,108,235	20,590,826	-	-	
無形資產	1,223,955	1,526,531	3,477,771	-	-	
其他資產	665,008	1,322,364	874,936	-	-	
資產總額	51,531,439	59,959,787	69,472,485	-	-	
流動負債	分配前	25,966,002	28,609,364	36,718,742	-	-
	分配後	25,966,002	28,609,364	36,718,742	-	-
長期負債	4,811,159	6,969,100	6,537,938	-	-	
其他負債	276,036	486,619	511,942	-	-	
負債總額	分配前	31,053,197	36,065,083	43,768,622	-	-
	分配後	31,053,197	36,065,083	43,768,622	-	-
股本	4,643,807	4,767,623	4,936,829	-	-	
資本公積	7,911,036	8,195,469	8,755,649	-	-	
保留盈餘	分配前	6,214,436	7,168,914	7,689,903	-	-
	分配後	6,214,436	7,168,914	7,689,903	-	-
金融商品未實現損益	856,512	801,031	667,288	-	-	
累積換算調整數	-25,527	802,862	472,756	-	-	
未認列為退休金成本之淨損失	-	-744	-1,590	-	-	
少數股權	877,978	2,159,549	3,183,028	-	-	
股東權益總額	分配前	20,478,242	23,894,704	25,703,863	-	-
	分配後	20,478,242	23,894,704	25,703,863	-	-

註1：上開各年度財務資料均經會計師查核簽證。

註2：102年度起適用國際財務報導準則，請參閱採用國際財務報導準則之報表。

4.個體簡明資產負債表-採用我國財務會計準則

單位：新台幣仟元

年度 項目	最近五年度財務資料 (註1)					
	99年	100年	101年	102年	103年	
流動資產	19,745,965	21,167,430	25,585,556	-	-	
基金及投資	15,550,238	18,185,807	20,034,121	-	-	
固定資產	2,932,828	2,708,264	2,691,059	-	-	
無形資產	53,276	72,490	67,451	-	-	
其他資產	112,738	74,342	72,244	-	-	
資產總額	38,395,045	42,208,333	48,450,431	-	-	
流動負債	分配前	14,070,870	14,512,561	19,659,347	-	-
	分配後	14,070,870	14,512,561	19,659,347	-	-
長期負債	4,500,000	5,500,000	5,800,000	-	-	
其他負債	223,911	460,617	470,249	-	-	
負債總額	分配前	18,794,781	20,477,773	25,929,596	-	-
	分配後	18,794,781	20,473,178	25,929,596	-	-
股本	4,643,807	4,767,623	4,936,829	-	-	
資本公積	7,911,036	8,195,469	8,755,649	-	-	
保留盈餘	分配前	6,214,436	7,168,914	7,689,903	-	-
	分配後	6,214,436	7,168,914	7,689,903	-	-
金融商品未實現損益	856,512	801,031	667,288	-	-	
累積換算調整數	-25,527	802,862	472,756	-	-	
未認列為退休金成本之淨損失	-	-744	-1,590	-	-	
股東權益總額	分配前	19,600,264	21,735,155	22,520,835	-	-
	分配後	19,600,264	21,735,155	22,520,835	-	-

註1：上開各年度財務資料均經會計師查核簽證。

註2：102年度起適用國際財務報導準則，請參閱採用國際財務報導準則之報表。

(二)損益表資料

1.合併簡明綜合損益表-採用國際財務報導準則

單位：新台幣仟元

年 度 項 目	最近五年度財務資料(註1)					104 年度截至 104年3月31日 財務資料(註3)
	99 年	100 年	101 年	102 年	103 年	
營業收入	-	-	102,876,538	106,156,276	91,068,480	21,543,512
營業毛利	-	-	11,505,925	11,201,238	10,667,075	2,070,355
營業損益	-	-	2,685,866	2,133,759	1,742,195	-36,819
營業外收入及支出	-	-	645,966	863,369	1,097,477	594,428
稅前淨利	-	-	3,331,832	2,997,128	2,839,672	557,609
繼續營業單位 本期淨利	-	-	2,266,359	2,051,459	1,890,798	343,721
停業單位損失	-	-	-	-	-	-
本期淨利	-	-	2,266,359	2,051,459	1,890,798	343,721
本期其他綜合損益 (稅後淨額)	-	-	-599,991	1,676,720	543,298	-34,090
本期綜合損益總額	-	-	1,666,368	3,728,179	2,434,096	309,631
淨利歸屬於 母公司業主	-	-	1,931,080	2,075,008	1,785,792	230,899
淨利歸屬於非控制 權益	-	-	335,279	-23,549	105,006	112,822
綜合損益總額歸屬 於母公司業主	-	-	1,413,319	3,753,015	2,166,245	226,099
綜合損益總額歸屬 於非控制權益	-	-	253,049	-24,836	267,851	83,532
每股盈餘	-	-	3.92	4.19	3.50	0.45

註1：本公司於101年1月1日始採用國際會計準則，故僅揭露101年後之財務資料。

註2：上開各年度財務資料均經會計師查核簽證。

註3：當年度截至104年3月31日止之財務資料，經會計師核閱。

2.個體簡明綜合損益表-採用國際財務報導準則

單位：新台幣仟元

年 度 項 目	最近五年度財務資料(註1)				
	99年	100年	101年	102年	103年
營業收入	-	-	64,875,892	70,967,384	64,943,588
營業毛利	-	-	3,592,043	3,461,142	1,512,111
營業損益	-	-	1,480,892	1,437,265	-399,243
營業外收入及支出	-	-	867,142	985,537	2,329,093
稅前淨利	-	-	2,348,034	2,422,802	1,929,850
繼續營業單位 本期淨利	-	-	1,931,080	2,075,008	1,785,792
停業單位損失	-	-	-	-	-
本期淨利	-	-	1,931,080	2,075,008	1,785,792
本期其他綜合損益 (稅後淨額)	-	-	-517,761	1,678,007	380,453
本期綜合損益總額	-	-	1,413,319	3,753,015	2,166,245
淨利歸屬於 母公司業主	-	-	1,931,080	2,075,008	1,785,792
淨利歸屬於非控制 權益	-	-	-	-	-
綜合損益總額歸屬 於母公司業主	-	-	1,413,319	3,753,015	2,166,245
綜合損益總額歸屬 於非控制權益	-	-	-	-	-
每股盈餘	-	-	3.92	4.19	3.50

註1：本公司於101年1月1日始採用國際會計準則，故僅揭露101年後之財務資料。

註2：上開各年度財務資料均經會計師查核簽證。

3.合併簡明綜合損益表-採用我國財務會計準則

單位：新台幣仟元

年 度 項 目	最 近 五 年 度 財 務 資 料 (註 1)				
	99 年	100 年	101 年	102 年	103 年
營業收入	56,996,662	81,596,650	102,876,538	-	-
營業毛利	7,091,904	9,626,135	11,505,925	-	-
營業損益	1,583,143	2,004,554	2,711,684	-	-
營業外收入	1,052,894	2,060,211	1,153,145	-	-
營業外支出	425,079	1,316,900	505,272	-	-
繼續營業部 門稅前損益	2,210,958	2,747,865	3,359,557	-	-
繼續營業 部門損益	1,793,034	1,851,047	2,290,669	-	-
停業部門損益	-	-	-	-	-
會計原則變動 之累積影響數	-	-	-	-	-
本期損益	1,793,034	1,851,047	2,290,669	-	-
每股盈餘(元) (追溯後)	3.71	4.54	3.92	-	-

註 1：上開各年度財務資料均經會計師查核簽證。

註 2：102 年度起適用國際財務報導準則，請參閱採用國際財務報導準則之報表。

4.個體簡明綜合損益表-採用我國財務會計準則

單位：新台幣仟元

年 度 項 目	最 近 五 年 度 財 務 資 料 (註 1)				
	99 年	100 年	101 年	102 年	103 年
營業收入	47,427,344	59,481,632	64,875,892	-	-
營業毛利	2,973,392	3,511,885	3,592,043	-	-
營業損益	910,551	1,178,531	1,494,275	-	-
營業外收入	1,267,982	1,588,329	1,056,745	-	-
營業外支出	184,952	179,354	176,894	-	-
繼續營業部門稅前損益	1,993,581	2,587,506	2,374,126	-	-
繼續營業部門損益	1,734,415	2,165,483	1,953,992	-	-
停業部門損益	-	-	-	-	-
會計原則變動之累積影響數	-	-	-	-	-
本期損益	1,734,415	2,165,483	1,953,992	-	-
每股盈餘(元) (追溯後)	3.71	4.54	3.92	-	-

註 1：上開各年度財務資料均經會計師查核簽證。

註 2：102 年度起適用國際財務報導準則，請參閱採用國際財務報導準則之報表。

(三)最近五年度簽證會計師姓名及查核意見

年度	簽證會計師姓名	查核意見	變更會計師原因
99 年	林瑟凱、翁世榮	修正式無保留意見	內部行政組織變更
100 年	林瑟凱、翁世榮	修正式無保留意見	
101 年	林瑟凱、周筱姿	修正式無保留意見	內部行政組織變更
102 年	林瑟凱、周筱姿	修正式無保留意見	
103 年	周筱姿、張祚誠	修正式無保留意見	內部行政組織變更

二、最近五年度財務分析

1. 合併財務分析-採用國際財務報導準則

年 度 (註 1)		最近五年度財務分析					104 年度截至 104 年 3 月 31 日 (註 2)
		99 年	100 年	101 年	102 年	103 年	
財務結構 (%)	負債占資產比率	-	-	63.28	60.48	56.08	51.30
	長期資金占不動產、廠房及設備比率	-	-	165.78	178.42	184.56	160.35
償債能力 %	流動比率	-	-	107.16	112.84	120.21	101.93
	速動比率	-	-	80.23	82.34	91.14	73.88
	利息保障倍數	-	-	10.22	11.30	10.50	8.66
經營能力	應收款項週轉率 (次)	-	-	6.09	5.50	4.92	5.89
	平均收現日數	-	-	59.93	66.36	74.19	61.97
	存貨週轉率 (次)	-	-	9.52	9.32	8.75	10.00
	應付款項週轉率 (次)	-	-	7.48	5.98	5.29	7.41
	平均銷貨日數	-	-	38.34	39.16	41.71	36.50
	不動產、廠房及設備週轉率 (次)	-	-	5.39	5.36	4.54	4.27
	總資產週轉率 (次)	-	-	1.59	1.52	1.33	1.36
獲利能力	資產報酬率 (%)	-	-	3.96	3.28	3.13	2.55
	權益報酬率 (%)	-	-	9.19	7.70	6.65	4.84
	稅前純益占實收資本額比率 (%) (註 7)	-	-	67.49	59.70	55.43	43.54
	純益率 (%)	-	-	2.20	1.93	2.08	1.60
	每股盈餘 (元)	-	-	3.92	4.19	3.50	0.45
現金流量	現金流量比率 (%)	-	-	9.43	24.07	10.42	3.16
	現金流量允當比率 (%)	-	-	60.27	76.38	63.34	78.81
	現金再投資比率 (%)	-	-	6.23	18.65	3.66	2.42
槓桿度	營運槓桿度	-	-	2.81	3.52	4.15	-29.35
	財務槓桿度	-	-	1.16	1.16	1.21	0.34

請說明最近二年度各項財務比率變動原因。

1. 現金流量比率減少 56.54%，主要係營業活動之淨現金流入減少所致。
2. 現金再投資比率減少 80.38%，主要係營業活動之淨現金流入減少所致。

註 1：上開各年度財務資料均經會計師查核簽證。

註 2：當年度截至 103 年 3 月 31 日止之財務資料，經會計師核閱。

2.個體財務分析-採用國際財務報導準則

分析項目		最近五年度財務分析				
		99年	100年	101年	102年	103年
財務結構 (%)	負債占資產比率	-	-	53.84	52.66	49.48
	長期資金占不動產、廠房及設備比率	-	-	1071.39	1220.98	1377.52
償債能力 %	流動比率	-	-	129.54	128.29	120.87
	速動比率	-	-	111.69	114.29	112.55
	利息保障倍數	-	-	14.51	15.56	13.54
經營能力	應收款項週轉率(次)	-	-	4.29	4.12	3.93
	平均收現日數	-	-	85.08	88.59	92.88
	存貨週轉率(次)	-	-	20.47	21.88	29.30
	應付款項週轉率(次)	-	-	13.28	9.63	8.73
	平均銷貨日數	-	-	17.83	16.68	12.46
	不動產、廠房及設備週轉率(次)	-	-	24.35	27.03	26.24
	總資產週轉率(次)	-	-	1.43	1.41	1.26
獲利能力	資產報酬率(%)	-	-	4.58	4.40	3.72
	權益報酬率(%)	-	-	8.78	8.82	7.10
	稅前純益占實收資本額比率(%) <small>(註7)</small>	-	-	47.56	48.26	37.67
	純益率(%)	-	-	2.98	2.92	2.75
	每股盈餘(元)	-	-	3.92	4.19	3.50
現金流量	現金流量比率(%)	-	-	-1.65	27.38	5.46
	現金流量允當比率(%)	-	-	43.30	90.41	63.39
	現金再投資比率(%)	-	-	-4.73	13.91	-1.61
槓桿度	營運槓桿度	-	-	1.35	1.30	0.01
	財務槓桿度	-	-	1.13	1.13	0.72

說明最近二年度各項財務比率變動原因。

- 存貨週轉率增加 33.91%，主要係平均存貨天數變短所致。
- 平均銷貨日數減少 25.30%，主要係平均存貨天數變短使得存貨週轉率增加所致。
- 稅前純益占實收資本額比率減少 21.94%，主要係營業收入下滑使得稅前純益減少所致。
- 現金流量比率減少 80.06%，主要係營業活動現金流入減少所致。
- 現金流量允當比率減少 29.89%，主要係營業活動現金流入減少所致。
- 現金再投資比率減少 111.57%，主要係營業活動現金流入減少所致。
- 營運槓桿度減少 99.12%，主要係變動營業成本增加所致。
- 財務槓桿度減少 36.28%，主要係營業利益減少所致。

註 1：上開各年度財務資料均經會計師查核簽證。

1.財務結構

(1)負債占資產比率＝負債總額／資產總額。

(2)長期資金占不動產、廠房及設備比率＝（權益總額＋非流動負債）／不動產、廠房及設備淨額。

2.償債能力

(1)流動比率＝流動資產／流動負債。

(2)速動比率＝（流動資產－存貨－預付費用）／流動負債。

(3)利息保障倍數＝所得稅及利息費用前純益／本期利息支出。

3.經營能力

(1)應收款項(包括應收帳款與因營業而產生之應收票據)週轉率＝銷貨淨額／各期平均應收款項(包括應收帳款與因營業而產生之應收票據)餘額。

(2)平均收現日數＝365／應收款項週轉率。

(3)存貨週轉率＝銷貨成本／平均存貨額。

(4)應付款項(包括應付帳款與因營業而產生之應付票據)週轉率＝銷貨成本／各期平均應付款項(包括應付帳款與因營業而產生之應付票據)餘額。

(5)平均銷貨日數＝365／存貨週轉率。

(6)不動產、廠房及設備週轉率＝銷貨淨額／平均不動產、廠房及設備淨額。

(7)總資產週轉率＝銷貨淨額／平均資產總額。

4.獲利能力

(1)資產報酬率＝〔稅後損益＋利息費用×（1－稅率）〕／平均資產總額。

(2)權益報酬率＝稅後損益／平均權益總額。

(3)純益率＝稅後損益／銷貨淨額。

(4)每股盈餘＝（歸屬於母公司業主之損益－特別股股利）／加權平均已發行股數。

5.現金流量

(1)現金流量比率＝營業活動淨現金流量／流動負債。

(2)淨現金流量允當比率＝最近五年度營業活動淨現金流量／最近五年度(資本支出＋存貨增加額＋現金股利)。

(3)現金再投資比率＝(營業活動淨現金流量－現金股利)／(不動產、廠房及設備毛額＋長期投資＋其他非流動資產＋營運資金)。

6.槓桿度：

(1)營運槓桿度＝(營業收入淨額－變動營業成本及費用)／營業利益。

(2)財務槓桿度＝營業利益／(營業利益－利息費用)。

3.合併財務分析-採用我國財務會計準則

分析項目		最近五年度財務分析				
		99年	100年	101年	102年	103年
財務結構	負債占資產比率(%)	60.26	60.15	63.00	-	-
	長期資金佔固定資產比率(%)	155.67	161.52	156.58	-	-
償債能力	流動比率(%)	113.88	115.62	107.60	-	-
	速動比率(%)	82.85	84.29	80.67	-	-
	利息保障倍數	11.13	10.68	10.30	-	-
經營能力	應收款項週轉率(次)	4.77	5.50	6.09	-	-
	平均收現日數	76.52	66.36	59.93	-	-
	存貨週轉率(次)	7.56	8.30	9.52	-	-
	應付款項週轉率(次)	5.84	6.60	7.21	-	-
	平均銷貨日數	48.28	43.98	38.34	-	-
	固定資產週轉率(次)	3.66	4.62	5.18	-	-
	總資產週轉率(次)	1.27	1.46	1.59	-	-
獲利能力	資產報酬率(%)	4.38	3.74	4.00	-	-
	股東權益報酬率(%)	9.08	8.34	9.24	-	-
	佔實收資本比率(%)	34.09	42.05	54.93	-	-
		47.61	57.64	68.05	-	-
	純益率(%)	3.15	2.27	2.23	-	-
	每股盈餘(元)(追溯後)	3.75	4.58	3.96	-	-
現金流量	現金流量比率(%)	4.29	19.24	9.58	-	-
	現金流量允當比率(%)	59.81	62.35	57.12	-	-
	現金再投資比率(%)	0.05	10.34	6.16	-	-
槓桿度	營運槓桿度	2.78	2.77	2.46	-	-
	財務槓桿度	1.16	1.16	1.15	-	-

註1：上開各年度財務資料均經會計師查核簽證。

註2：102年度起適用國際財務報導準則，請參閱採用國際財務報導準則之報表。

4.個體財務分析-採用我國財務會計準則

分析項目		最近五年度財務分析				
		99年	100年	101年	102年	103年
財務結構	負債占資產比率(%)	48.95	48.51	53.52	-	-
	長期資金佔固定資產比率(%)	821.74	1005.63	1052.40	-	-
償債能力	流動比率(%)	140.33	145.86	130.14	-	-
	速動比率(%)	115.75	118.77	112.21	-	-
	利息保障倍數	18.17	19.60	14.66	-	-
經營能力	應收款項週轉率(次)	4.45	4.46	4.29	-	-
	平均收現日數	82.02	81.83	85.08	-	-
	存貨週轉率(次)	20.08	21.60	20.47	-	-
	應付款項週轉率(次)	16.09	16.51	13.28	-	-
	平均銷貨日數	18.17	16.89	17.83	-	-
	固定資產週轉率(次)	15.77	21.09	24.03	-	-
	總資產週轉率(次)	1.39	1.48	1.43	-	-
獲利能力	資產報酬率(%)	5.36	5.66	4.63	-	-
	股東權益報酬率(%)	9.14	10.48	8.83	-	-
	佔實收資本比率(%)	19.61	24.72	30.27	-	-
		42.93	54.27	48.09	-	-
	純益率(%)	3.66	3.64	3.01	-	-
	每股盈餘(元)(追溯後)	3.71	4.58	3.96	-	-
現金流量	現金流量比率(%)	-2.29	11.61	-1.91	-	-
	現金流量允當比率(%)	59.96	58.32	36.94	-	-
	現金再投資比率(%)	-4.97	1.64	-5.26	-	-
槓桿度	營運槓桿度	1.81	1.53	1.35	-	-
	財務槓桿度	1.15	1.13	1.13	-	-

註1：上開各年度財務資料均經會計師查核簽證。

註2：102年度起適用國際財務報導準則，請參閱採用國際財務報導準則之報表。

1.財務結構

- (1)負債占資產率=負債總額 / 資產總額。
- (2)長期資金占固定資產比率=(股東權益淨額+長期負債) / 固定資產淨額。

2.償債能力

- (1)流動比率=流動資產 / 流動負債。
- (2)速動比率=(流動資產-存貨-預付費用) / 流動負債。
- (3)利息保障倍數=所得稅及利息費用前純益 / 本期利息支出。

3.經營能力

- (1)應收款項(包括應收帳款與因營業而產生之應收票據)週轉率=銷貨淨額 / 各期平均應收款項(包括應收帳款與因營業而產生之應收票據)餘額。
- (2)平均收現日數=365 / 應收款項週轉率。
- (3)存貨週轉率=銷貨成本 / 平均存貨額。
- (4)應付款項(包括應付帳款與因營業而產生之應付票據)週轉率=銷貨成本 / 各期平均應付款項(包括應付帳款與因營業而產生之應付票據)餘額
- (5)平均銷貨日數=365 / 存貨週轉率。
- (6)固定資產週轉率=銷貨淨額 / 固定資產淨額。
- (7)總資產週轉率=銷貨淨額 / 資產總額。

4.獲利能力

- (1)資產報酬率=[稅後損益+利息費用*(1-稅率)] / 平均資產總額。
- (2)股東權益報酬率=稅後損益 / 平均股東權益淨額。
- (3)純益率=稅後損益 / 銷貨淨額。
- (4)每股盈餘=(稅後淨利-特別股股利) / 加權平均已發行股數。

5.現金流量

- (1)現金流量比率=營業活動淨現金流量 / 流動負債。
- (2)淨現金流量允當比率=最近五年度營業活動淨現金流量 / 最近五年度(資本支出+存貨增加額+現金股利)。
- (3)現金再投資比率=(營業活動淨現金流量-現金股利) / (固定資產毛額+長期投資+其他資產+營運資金)。

6.槓桿度

- (1)營運槓桿度=(營業收入淨額-變動營業成本及費用) / 營業利益。
- (2)財務槓桿度=營業利益 / (營業利益-利息費用)。

三、最近年度財務報告之監察人審查報告


監察人審查報告

本公司董事會造送民國一〇三年度財務報表暨合併財務報表，業經資誠聯合會計師事務所查核竣事，連同營業報告書及盈餘分派之議案亦經本監察人等審查完竣，認為尚無不符，爰依照公司法第二一九條規定，備具報告書，敬請 鑑察。

此 致

本公司一〇四年股東常會

正崴精密工業股份有限公司

監察人： 萬瑞霞 

中 華 民 國 一 〇 四 年 四 月 二 十 四 日

監察人審查報告

本公司董事會造送民國一〇三年度財務報表暨合併財務報表，業經資誠聯合會計師事務所查核竣事，連同營業報告書及盈餘分派之議案亦經本監察人等審查完竣，認為尚無不符，爰依照公司法第二一九條規定，備具報告書，敬請 鑑察。

此 致

本公司一〇四年股東常會

正崙精密工業股份有限公司

監察人：王鈺緯



中 華 民 國 一 〇 四 年 四 月 二 十 四 日

監察人審查報告

本公司董事會造送民國一〇三年度財務報表暨合併財務報表，業經資誠聯合會計師事務所查核竣事，連同營業報告書及盈餘分派之議案亦經本監察人等審查完竣，認為尚無不符，爰依照公司法第二一九條規定，備具報告書，敬請 鑑察。

此 致

本公司一〇四年股東常會

正崴精密工業股份有限公司

監察人：  

中 華 民 國 一 〇 四 年 四 月 二 十 四 日

四、最近年度財務報告

正崴精密工業股份有限公司

關係企業合併財務報表聲明書

本公司 103 年度（自 103 年 1 月 1 日至 103 年 12 月 31 日止）依「關係企業合併營業報告書關係企業合併財務報表及關係報告書編製準則」應納入編製關係企業合併財務報表之公司與依國際會計準則第二十七號應納入編製母子公司合併財務報表之公司均相同，且關係企業合併財務報表所應揭露相關資訊於前揭母子公司合併財務報表中均已揭露，爰不再另行編製關係企業合併財務報表。

特此聲明

公司名稱：正崴精密工業股份有限公司



負責人：郭台強



中華民國 104 年 3 月 31 日

會計師查核報告書

(104)財審報字第 14003505 號

正歲精密工業股份有限公司 公鑒：

正歲精密工業股份有限公司及其子公司民國 103 年及 102 年 12 月 31 日之合併資產負債表，暨民國 103 年及 102 年 1 月 1 日至 12 月 31 日之合併綜合損益表、合併權益變動表及合併現金流量表，業經本會計師查核竣事。上開合併財務報告之編製係管理階層之責任，本會計師之責任則為根據查核結果對上開合併財務報告表示意見。列入上開合併報表之部份子公司及部分採權益法之投資公司，其財務報告未經本會計師查核，而係由其他會計師查核。因此，本會計師對上開合併財務報告所表示之意見中，有關該等子公司及採權益法之投資公司財務報告所列之金額及附註十三所揭露之相關資訊，係依據其他會計師之查核報告。該等子公司及採權益法之投資公司民國 103 年及 102 年 12 月 31 日之資產總額分別為新台幣 6,643,368 仟元及新台幣 7,542,175 仟元，各佔合併資產總額之 10.02%及 10.74%；民國 103 年及 102 年 1 月 1 日至 12 月 31 日之營業收入淨額分別為新台幣 9,245,734 仟元及新台幣 12,421,581 仟元，各佔合併營業收入淨額之 10.15%及 11.70%；民國 103 年及 102 年 1 月 1 日至 12 月 31 日依據其他會計師查核之財務報告所認列之採用權益法之關聯企業損益之份額為新台幣 93,682 仟元及 171,641 仟元。

本會計師係依照「會計師查核簽證財務報表規則」及中華民國一般公認審計準則規劃並執行查核工作，以合理確信合併財務報告有無重大不實表達。此項查核工作包括以抽查方式獲取合併財務報告所列金額及所揭露事項之查核證據、評估管理階層編製合併財務報告所採用之會計原則及所作之重大會計估計，暨評估合併財務報告整體之表達。本會計師相信此項查核工作及其他會計師之查核報告可對所表示之意見提供合理之依據。

依本會計師之意見，基於本會計師之查核結果及其他會計師之查核報告，第一段所述合併財務報告在所有重大方面係依照「證券發行人財務報告編製準則」及金融監督管理委員會認可之國際財務報導準則、國際會計準則、解釋及解釋公告編製，足以允當表達正歲精密工業股份有限公司及其子公司民國 103 年及 102 年 12 月 31 日之財務狀況，暨民國 103 年及 102 年 1 月 1 日至 12 月 31 日之財務績效與現金流量。

正崙精密工業股份有限公司已編製民國 103 年度及 102 年度個體財務報告，並經本會計師出具修正式無保留查核意見之查核報告在案，備供參考。

資 誠 聯 合 會 計 師 事 務 所

周 筱 姿



會計師

張 祚 誠



前財政部證券管理委員會
核准簽證文號：(85)台財證(六)第 68700 號
前行政院金融監督管理委員會證券期貨局
核准簽證文號：金管證六字第 0950139686 號

中 華 民 國 1 0 4 年 3 月 3 1 日

正崴精密工業股份有限公司及子公司
合併資產負債表
民國103年12月31日

單位：新台幣仟元

資	產	附註	103 年 12 月 31 日			102 年 12 月 31 日		
			金	額	%	金	額	%
流動資產								
1100	現金及約當現金	六(一)	\$	7,435,487	11	\$	7,917,337	11
1110	透過損益按公允價值衡量之金融資產—流動	六(二)		79	-		-	-
1150	應收票據淨額			62,366	-		18,075	-
1170	應收帳款淨額	六(五)		16,291,001	25		18,748,352	27
1180	應收帳款—關係人淨額	七		687,736	1		871,744	1
1200	其他應收款	六(五)(七)及八		947,185	2		690,377	1
1210	其他應收款—關係人	七		710,538	1		182,229	-
1220	當期所得稅資產	六(二十七)		3,498	-		3,931	-
130X	存貨	六(六)		7,557,453	11		9,833,600	14
1410	預付款項			849,694	1		776,812	1
1470	其他流動資產	八		222,597	-		215,760	1
11XX	流動資產合計			34,767,634	52		39,258,217	56
1523	備供出售金融資產—非流動	六(三)		1,994,714	3		2,160,581	3
1543	以成本衡量之金融資產—非流動	六(四)		534,626	1		33,000	-
1550	採用權益法之投資	六(七)		3,639,732	6		3,631,463	5
1600	不動產、廠房及設備	六(八)		20,246,065	31		19,856,090	28
1760	投資性不動產淨額	六(九)		315,059	-		305,968	1
1780	無形資產	六(十)		2,810,977	4		2,683,526	4
1840	遞延所得稅資產	六(二十七)		234,596	-		253,197	-
1900	其他非流動資產	六(十一)及八		1,744,799	3		2,036,258	3
15XX	非流動資產合計			31,520,568	48		30,960,083	44
1XXX	資產總計		\$	66,288,202	100	\$	70,218,300	100

(續次頁)

正崴精密工業股份有限公司及子公司
合併資產負債表
民國103年及102年12月31日



單位：新台幣仟元

負債及權益		附註	103 年 12 月 31 日			102 年 12 月 31 日		
			金	額	%	金	額	%
流動負債								
2100	短期借款	六(十二)	\$	10,266,779	15	\$	9,909,862	14
2120	透過損益按公允價值衡量之金融負債—流動	六(二)		-	-		10,338	-
2150	應付票據			4,073	-		726	-
2170	應付帳款			12,523,506	19		17,060,049	24
2180	應付帳款—關係人	七		406,419	1		419,439	1
2200	其他應付款	六(十三)		4,752,329	7		5,615,456	8
2230	當期所得稅負債	六(二十七)		477,364	1		735,320	1
2300	其他流動負債	六(十四)(十五)及八		491,664	1		1,039,830	1
21XX	流動負債合計			<u>28,922,134</u>	<u>44</u>		<u>34,791,020</u>	<u>49</u>
非流動負債								
2540	長期借款	六(十五)及八		5,701,497	8		5,649,804	8
2570	遞延所得稅負債	六(二十七)		1,329,680	2		861,692	1
2600	其他非流動負債	六(七)(十六)		1,220,670	2		1,167,995	2
25XX	非流動負債合計			<u>8,251,847</u>	<u>12</u>		<u>7,679,491</u>	<u>11</u>
2XXX	負債總計			<u>37,173,981</u>	<u>56</u>		<u>42,470,511</u>	<u>60</u>
歸屬於母公司業主之權益								
股本								
3110	普通股股本	六(十七)(十八)		5,123,269	8		5,020,095	7
資本公積								
3200	資本公積	六(十九)		9,419,502	14		9,049,199	13
保留盈餘								
3310	法定盈餘公積	六(二十)		2,186,163	3		1,978,663	3
3320	特別盈餘公積			665,206	1		665,206	1
3350	未分配盈餘	六(二十七)		5,863,134	9		5,980,533	8
其他權益								
3400	其他權益	六(二十一)		2,368,359	4		1,997,120	3
31XX	歸屬於母公司業主之權益合計			<u>25,625,633</u>	<u>39</u>		<u>24,690,816</u>	<u>35</u>
36XX	非控制權益			<u>3,488,588</u>	<u>5</u>		<u>3,056,973</u>	<u>5</u>
3XXX	權益總計			<u>29,114,221</u>	<u>44</u>		<u>27,747,789</u>	<u>40</u>
重大或有負債及未認列之合約承諾								
負債及權益總計								
			\$	<u>66,288,202</u>	<u>100</u>	\$	<u>70,218,300</u>	<u>100</u>

請參閱後附合併財務報告附註暨資誠聯合會計師事務所周筱姿、張祚誠會計師民國104年3月31日查核報告。

董事長：



經理人：



會計主管：



正崴精密工業股份有限公司及子公司

合併綜合損益表
民國 103 年及 102 年 1 月 1 日至 12 月 31 日

單位：新台幣仟元
(除每股盈餘為新台幣元外)

項目	附註	103 年 度		102 年 度	
		金額	%	金額	%
4000 營業收入	七	\$ 91,068,480	100	\$ 106,156,276	100
5000 營業成本	六(六)(二十五)(二十六)及七	(80,401,405)	(88)	(94,955,038)	(89)
5900 營業毛利		10,667,075	12	11,201,238	11
營業費用	六(二十五)(二十六)				
6100 推銷費用		(2,471,950)	(3)	(2,653,675)	(3)
6200 管理費用		(4,525,915)	(5)	(4,645,049)	(4)
6300 研究發展費用		(1,927,015)	(2)	(1,768,755)	(2)
6000 營業費用合計		(8,924,880)	(10)	(9,067,479)	(9)
6900 營業利益		1,742,195	2	2,133,759	2
營業外收入及支出					
7010 其他收入	六(九)(二十二)及七	512,109	-	564,144	1
7020 其他利益及損失	六(二十三)	611,119	1	236,402	-
7050 財務成本	六(二十四)	(298,890)	-	(290,868)	-
7060 採用權益法之關聯企業及合資損益之份額	六(七)	273,139	-	353,691	-
7000 營業外收入及支出合計		1,097,477	1	863,369	1
7900 稅前淨利		2,839,672	3	2,997,128	3
7950 所得稅費用	六(二十七)	(948,874)	(1)	(945,669)	(1)
8200 本期淨利		\$ 1,890,798	2	\$ 2,051,459	2
其他綜合損益(淨額)					
8310 國外營運機構財務報表換算之兌換差額		\$ 945,841	1	\$ 858,245	1
8325 備供出售金融資產未實現評價(損失)利益	六(三)	(184,583)	-	1,223,340	1
8360 確定福利計畫精算利益(損失)		9,985	-	(2,507)	-
8370 採用權益法之關聯企業及合資之其他綜合損益之份額		57,871	-	58,042	-
8399 與其他綜合損益組成部分相關之所得稅	六(二十七)	(285,816)	-	(460,400)	-
8300 本期其他綜合利益之稅後淨額		\$ 543,298	1	\$ 1,676,720	2
8500 本期綜合利益總額		\$ 2,434,096	3	\$ 3,728,179	4
淨利(損)歸屬於：					
8610 母公司業主		\$ 1,785,792	2	\$ 2,075,008	2
8620 非控制權益		105,006	-	(23,549)	-
合計		\$ 1,890,798	2	\$ 2,051,459	2
綜合損益總額歸屬於：					
8710 母公司業主		\$ 2,166,245	3	\$ 3,753,015	4
8720 非控制權益		267,851	-	(24,836)	-
合計		\$ 2,434,096	3	\$ 3,728,179	4
基本每股盈餘	六(二十八)				
9750 基本每股盈餘合計		\$ 3.50		\$ 4.19	
稀釋每股盈餘					
9850 稀釋每股盈餘合計		\$ 3.43		\$ 4.12	

請參閱後附合併財務報告附註暨資誠聯合會計師事務所周筱姿、張祚誠會計師民國 104 年 3 月 31 日查核報告。

董事長：



經理人：



會計主管：



正崙精密工業股份有限公司及子公司
合併財務報表
民國103年及102年12月31日


單位：新台幣仟元

附註	歸屬於母			公司			其他			之			權													
	普通	資本	公積	法定	盈餘	盈餘	未分配	盈餘	國外營運	機構財	兌換	差	額	現	損	益	總	計	非	控	制	權	益	總	額	
102年度																										
1月1日餘額	\$ 4,936,829	\$ 8,749,703	\$ 1,783,263	\$ 665,206	\$ 5,888,642	(\$ 330,227)	\$ 649,174	\$ 22,342,590	\$ 3,185,395	\$ 25,527,985																
員行使認股權	83,266	296,284	-	-	-	-	-	379,550	-	379,550																
101年度盈餘指撥及分配	-	-	195,400	-	(195,400)	-	-	-	-	-	-	-	-	-	-	-	-	-	-	-	-	-	-	-	-	-
法定盈餘公積	-	-	-	-	-	-	-	-	-	-	-	-	-	-	-	-	-	-	-	-	-	-	-	-	-	-
現金股利	-	-	-	-	-	-	-	-	-	-	-	-	-	-	-	-	-	-	-	-	-	-	-	-	-	-
採用權益法認列之關聯企業及合資之變動數	-	(4,282)	-	-	(1,235,415)	-	-	(1,235,415)	-	(1,235,415)	-	-	(1,235,415)	-	-	-	-	-	-	-	-	-	-	-	-	-
取得或處分子公司股權價格與帳面價值差額	-	7,494	-	-	-	-	-	7,494	-	7,494	-	-	7,494	-	-	-	-	-	-	-	-	-	-	-	-	-
未依持股比例認列調整數	-	-	-	-	(552,136)	-	-	(552,136)	-	(552,136)	-	-	(552,136)	-	-	-	-	-	-	-	-	-	-	-	-	-
非控制權益增減	-	-	-	-	-	-	-	-	-	-	-	-	-	-	-	-	-	-	-	-	-	-	-	-	-	-
本期其他綜合損益	-	-	-	-	(166)	-	916,226	1,678,007	(1,287)	1,676,720	-	-	1,676,720	-	-	-	-	-	-	-	-	-	-	-	-	-
本期淨利	-	-	-	-	-	-	(2,075,008)	2,075,008	(23,549)	2,051,459	-	-	2,051,459	-	-	-	-	-	-	-	-	-	-	-	-	-
12月31日餘額	\$ 5,020,095	\$ 9,049,199	\$ 1,978,663	\$ 665,206	\$ 5,980,533	\$ 431,720	\$ 1,565,400	\$ 24,690,816	\$ 3,056,973	\$ 27,747,789																
103年度																										
1月1日餘額	\$ 5,020,095	\$ 9,049,199	\$ 1,978,663	\$ 665,206	\$ 5,980,533	\$ 431,720	\$ 1,565,400	\$ 24,690,816	\$ 3,056,973	\$ 27,747,789																
員行使認股權	103,174	352,119	-	-	-	-	-	455,293	-	455,293																
102年度盈餘指撥及分配	-	-	207,500	-	(207,500)	-	-	-	-	-	-	-	-	-	-	-	-	-	-	-	-	-	-	-	-	-
法定盈餘公積	-	-	-	-	-	-	-	-	-	-	-	-	-	-	-	-	-	-	-	-	-	-	-	-	-	-
現金股利	-	-	-	-	-	-	-	-	-	-	-	-	-	-	-	-	-	-	-	-	-	-	-	-	-	-
採用權益法認列之關聯企業及合資之變動數	-	17,964	-	-	(1,518,197)	-	-	17,964	-	17,964	-	-	17,964	-	-	-	-	-	-	-	-	-	-	-	-	-
取得或處分子公司股權價格與帳面價值差額	-	244	-	-	-	-	-	244	-	244	-	-	244	-	-	-	-	-	-	-	-	-	-	-	-	-
未依持股比例認列調整數	-	(24)	-	-	(186,708)	-	-	(186,732)	-	(186,732)	-	-	(186,732)	-	-	-	-	-	-	-	-	-	-	-	-	-
非控制權益增減	-	-	-	-	-	-	-	-	-	-	-	-	-	-	-	-	-	-	-	-	-	-	-	-	-	-
本期其他綜合損益	-	-	-	-	9,214	691,294	(320,055)	380,433	163,764	163,764	-	-	163,764	-	-	-	-	-	-	-	-	-	-	-	-	-
本期淨利	-	-	-	-	-	-	1,785,792	1,785,792	105,006	1,890,798	-	-	1,890,798	-	-	-	-	-	-	-	-	-	-	-	-	-
12月31日餘額	\$ 5,123,269	\$ 9,419,502	\$ 2,186,163	\$ 665,206	\$ 5,863,134	\$ 1,123,014	\$ 1,245,345	\$ 25,625,633	\$ 3,488,588	\$ 29,114,221																

請參閱後附合併財務報告附註暨資產負債表、損益表、股東權益變動表及現金流量表民國104年3月31日查核報告。

董事長：


經理人：


會計主管：


正 歲 精 密 工 業 有 限 公 司 及 子 公 司
合 併 現 金 流 量 表
民 國 103 年 及 102 年 1 月 1 日 至 12 月 31 日



單位：新台幣仟元

附註	103 年 度	102 年 度
營業活動之現金流量		
合併稅前淨利	\$ 2,839,672	\$ 2,997,128
調整項目		
不影響現金流量之收益費損項目		
折舊費用(含投資性不動產)	六(八)(九)(二十五) 3,454,059	3,627,361
攤銷費用(含長期預付租金攤銷)	六(十)(十一)(二十五) 70,744	67,308
呆帳費用提列(轉列收入)數	六(五)(二十三) 80,268	(55,673)
透過損益按公允價值衡量之金融資產淨(利益)損失	六(二) (79)	10,388
利息費用	六(二十四) 298,890	290,868
利息收入	六(二十二) (82,506)	(63,012)
採用權益法之關聯企業損益之份額	(273,139)	(353,691)
處分不動產、廠房及設備損失	六(二十三) 49,163	89,805
處分投資利益	六(二十三) (723,309)	(64,002)
金融資產減損損失	-	1,429
非金融資產減損損失(迴轉利益)	六(八)(十)(二十三) 53,522	(1,405)
與營業活動相關之資產/負債變動數		
與營業活動相關之資產之淨變動		
應收票據	(24,291)	(11,566)
應收帳款	2,507,083	(595,946)
應收帳款-關係人	184,008	(513,155)
其他應收款	(256,808)	266,817
其他應收款-關係人	(528,309)	139,914
存貨	2,276,147	(588,583)
預付款項	(72,882)	(103,533)
其他流動資產	(6,837)	170,804
其他非流動資產	40,753	498,403
與營業活動相關之負債之淨變動		
透過損益按公允價值衡量之金融負債-流動	六(二) (10,338)	8,191
應付票據	3,347	(2)
應付帳款	(4,536,543)	3,441,059
應付帳款-關係人	(13,020)	51,796
其他應付款	(620,568)	750,639
其他流動負債	(435,161)	(705,906)
其他非流動負債	(49,544)	-
營運產生之現金流入	4,224,322	9,355,436
收取之利息	82,506	63,012
收取之股利	196,057	168,029
支付之利息	(281,626)	(299,294)
支付所得稅	(1,206,830)	(911,654)
營業活動之淨現金流入	3,014,429	8,375,529

(續次頁)

正 歲 精 密 工 業 股 份 有 限 公 司 及 子 公 司
合 併 現 金 流 量 表
民 國 103 年 及 102 年 1 月 1 日 至 12 月 31 日

單位：新台幣仟元

附註	103 年 度	102 年 度
投資活動之現金流量		
取得透過其他綜合損益按公允價值衡量之金融資產	\$ -	(\$ 30,000)
處分透過其他綜合損益按公允價值衡量之金融資產	-	830,586
處分備供出售金融資產價款	633,187	421,554
取得以成本衡量之金融資產	六(四) (501,626)	(3,000)
取得採用權益法之投資	(932,793)	-
處分採權益法之投資	77,115	-
收取之清算股利	43,104	-
對子公司之收購	-	(10,811)
處分子公司價款	-	237,704
取得不動產、廠房及設備	六(三十一) (3,582,124)	(4,916,023)
處分不動產、廠房及設備	388,413	47,030
取得無形資產	六(十) (50,271)	(30,458)
處分無形資產	36	2,181
預付設備款減少	278,451	230,141
出售子公司之預收價款	49,544	-
投資活動之淨現金流出	(3,596,964)	(3,221,096)
籌資活動之現金流量		
短期借款增加(減少)	356,916	(4,943,543)
舉借長期借款	-	5,696,826
償還長期借款	(61,311)	(5,800,000)
發放現金股利	(1,518,197)	(1,235,415)
員工行使認股權	455,293	379,550
取得子公司額外股權	(14,170)	(552,136)
取得採權益法額外股權	(172,538)	-
非控制權益減少(增加)	326,609	(104,873)
籌資活動之淨現金流出	(627,398)	(6,559,591)
匯率影響數	728,083	743,141
本期現金及約當現金減少數	(481,850)	(662,017)
期初現金及約當現金餘額	六(一) 7,917,337	8,579,354
期末現金及約當現金餘額	六(一) \$ 7,435,487	\$ 7,917,337

請參閱後附合併財務報告附註暨資誠聯合會計師事務所
周筱姿、張祚誠會計師民國 104 年 3 月 31 日查核報告。

董事長：



經理人：



會計主管：



正崙精密工業股份有限公司及子公司
合併財務報告附註
民國 103 年度及 102 年度

單位：新台幣仟元
(除特別註明者外)

一、公司沿革

正崙精密工業股份有限公司(以下簡稱「本公司」)於民國 75 年 7 月 14 日依中華民國公司法規定奉准設立，並於同年 7 月 31 日開始營業。本公司及子公司(以下統稱「本集團」)主要營業項目為塑膠製之射出成型產品及其零組件、模具、各種電子連接器精密端子電子線電子零件及充電器之製造加工裝配買賣等業務。本公司股票自民國 88 年 9 月起在臺灣證券交易所上市買賣。

二、通過財務報告之日期及程序

本合併財務報告已於民國 104 年 3 月 31 日經董事會通過發布。

三、新發布及修訂準則及解釋之適用

(一)已採用金融監督管理委員會(以下簡稱「金管會」)認可之新發布、修正後國際財務報導準則之影響

無。

(二)尚未採用金管會認可之新發布、修正後國際財務報導準則之影響

依據金管會民國 103 年 4 月 3 日金管證審字第 1030010325 號令，上市、上櫃及興櫃公司應自民國 104 年起全面採用經金管會認可並發布生效之 2013 年版國際財務報導準則(不包含國際財務報導準則第 9 號「金融工具」)及民國 104 年起適用之證券發行人財務報告編製準則(以下統稱「2013 年版 IFRSs」)編製財務報告，相關新發布、修正及修訂之準則及解釋彙列如下：

<u>新發布/修正/修訂準則及解釋</u>	<u>國際會計準則理事會發布之生效日</u>
國際財務報導準則第 1 號之修正「國際財務報導準則第 7 號之比較揭露對首次採用者之有限度豁免」	民國 99 年 7 月 1 日
國際財務報導準則第 1 號之修正「嚴重高度通貨膨脹及首次採用者固定日期之移除」	民國 100 年 7 月 1 日
國際財務報導準則第 1 號之修正「政府貸款」	民國 102 年 1 月 1 日
國際財務報導準則第 7 號之修正「揭露—金融資產之移轉」	民國 100 年 7 月 1 日
國際財務報導準則第 7 號之修正「揭露—金融資產及金融負債之互抵」	民國 102 年 1 月 1 日

<u>新發布/修正/修訂準則及解釋</u>	<u>國際會計準則理事會發布之生效日</u>
國際財務報導準則第 10 號「合併財務報表」	民國 102 年 1 月 1 日 (投資個體於民國 103 年 1 月 1 日生效)
國際財務報導準則第 11 號「聯合協議」	民國 102 年 1 月 1 日
國際財務報導準則第 12 號「對其他個體之權益之揭露」	民國 102 年 1 月 1 日
國際財務報導準則第 13 號「公允價值衡量」	民國 102 年 1 月 1 日
國際會計準則第 1 號之修正「其他綜合損益項目之表達」	民國 101 年 7 月 1 日
國際會計準則第 12 號之修正「遞延所得稅：標的資產之回收」	民國 101 年 1 月 1 日
國際會計準則第 19 號之修訂「員工福利」	民國 102 年 1 月 1 日
國際會計準則第 27 號之修訂「單獨財務報表」	民國 102 年 1 月 1 日
國際會計準則第 28 號之修正「投資關聯企業及合資」	民國 102 年 1 月 1 日
國際會計準則第 32 號之修正「金融資產及金融負債之互抵」	民國 103 年 1 月 1 日
國際財務報導解釋第 20 號「露天礦場於生產階段之剝除成本」	民國 102 年 1 月 1 日
2010 年對國際財務報導準則之改善	民國 100 年 1 月 1 日
2009-2011 年對國際財務報導準則之改善	民國 102 年 1 月 1 日

經評估後本集團認為除下列各項外，適用 2013 年版 IFRSs 將不致對本集團造成重大變動：

1. 國際會計準則第 19 號「員工福利」

該準則主要修正以淨確定福利負債（資產）乘以折現率決定淨利息，並用其取代準則修正前之利息成本及計畫資產之預期報酬；刪除精算損益得採「緩衝區法」或發生時一次列入損益之會計政策選擇，並規定精算損益應於發生時列入其他綜合損益；前期服務成本應於發生時認列為損益，不再於符合既得條件前之平均期間內按直線法分攤認列為費用；企業係於不再能撤銷離職福利之要約或於認列相關重組成本之孰早者認列離職福利，而非僅於已明確承諾相關離職事件時，始應認列離職福利為負債及費用等。此外增加確定福利計畫之揭露規定。

本集團預估將未認列之前期服務成本全數認列，及配合「緩衝區法」之刪除將未認列之精算損失全數認列，於民國 103 年 1 月 1 日調減預付退休金\$2,647，調增應計退休金負債\$12,826，調增遞延所得稅資產\$2,181，調減保留盈餘\$11,772，及調增非控制權益\$1,520；民國 103 年 12 月 31 日調減預付退休金\$2,183，調增應計退休金負債\$11,840，調增遞延所得稅資產\$2,013，調減保留盈餘\$10,953，調增非控制權益\$1,254 及調減非控制權益淨利\$197。民國 103 年度調減營業費用\$987，及調增所得稅費用\$168。

2. 國際財務報導準則第 10 號「合併財務報表」

該準則取代原國際會計準則第 27 號「合併及單獨財務報表」有關合併財務報告之規定，將原國際會計準則第 27 號更名為「單獨財務報表」，並廢止解釋公告第 12 號「合併：特殊目的個體」之規定，對控制重新定義，對被投資公司之投資於同時符合三項控制要素時，始具控制。

3. 國際會計準則第 1 號「財務報表之表達」

該準則修正其他綜合損益之表達方式，將列示於其他綜合損益之項目依性質分類為「後續不重分類至損益」及「後續將重分類至損益」兩類別。該修正同時規定以稅前金額列示之其他綜合損益項目，其相關稅額應隨前述兩類別予以單獨列示。本集團將依該準則改變綜合損益表之表達方式。

4. 國際財務報導準則第 12 號「對其他個體之權益之揭露」

該準則整合各號準則對企業所持有子公司、聯合協議、關聯企業及未納入合併報表之結構型個體之權益之揭露規定，並要求揭露相關資訊。本集團將依該準則增加有關合併個體及未合併個體之資訊揭露。

5. 國際財務報導準則第 13 號「公允價值衡量」

該準則定義公允價值為：於衡量日，市場參與者間在有秩序之交易中出售資產所能收取或移轉負債所須支付之價格。建立公允價值衡量之架構，須以市場參與者之觀點；對於非金融資產之衡量須基於最高及最佳使用狀態；並規範公允價值衡量相關揭露。經評估該準則對本集團財務狀況與經營結果無重大影響，並將依規定增加公允價值衡量相關揭露。

6. 2009-2011 年對國際財務報導準則之改善—國際會計準則第 16 號「不動產、廠房及設備」

釐清備用零件、備用設備及維修設備符合不動產、廠房及設備之定義時，應分類為不動產、廠房及設備而非存貨。

7. 國際財務報導準則第 7 號之修正「揭露—金融資產之移轉」（適用於移轉金融資產之交易者）

該修正要求對所有於報導日存在之未除列之已移轉金融資產及對已移轉資產之任何持續參與提供額外之量化及質性揭露。

經評估該修正將使本集團增加對已移轉金融資產之量化及質性揭露。

8. 證券發行人財務報告編製準則第十條第三項第三款

該新增要求當企業將發行之金融負債指定為透過損益按公允價值衡量，其公允價值變動金額屬發行人自身信用風險所產生者，應認列於其他綜合損益。

(三) 國際會計準則理事會已發布但尚未經金管會認可之國際財務報導準則之影響

下表彙列國際會計準則理事會已發布但尚未納入金管會認可 2013 年版 IFRSs 之新發布、修正及修訂之準則及解釋：

<u>新發布/修正/修訂準則及解釋</u>	<u>國際會計準則理事會發布之生效日</u>
國際財務報導準則第 9 號「金融工具」	民國 107 年 1 月 1 日
國際財務報導準則第 10 號及國際會計準則第 28 號之修正「投資者與其關聯企業或合資間之資產出售或投入」	民國 105 年 1 月 1 日
國際財務報導準則第 10 號、第 12 號及國際會計準則第 28 號之修正「投資個體：合併例外之適用」	民國 105 年 1 月 1 日
國際財務報導準則第 11 號之修正「收購聯合營運權益之會計處理」	民國 105 年 1 月 1 日
國際財務報導準則第 14 號「管制遞延帳戶」	民國 105 年 1 月 1 日
國際財務報導準則第 15 號「客戶合約之收入」	民國 106 年 1 月 1 日
國際會計準則第 1 號之修正「揭露計畫」	民國 105 年 1 月 1 日
國際會計準則第 16 號及第 38 號之修正「折舊及攤銷可接受方法之釐清」	民國 105 年 1 月 1 日
國際會計準則第 16 號及第 41 號之修正「農業：生產性植物」	民國 105 年 1 月 1 日
國際會計準則第 19 號之修正「確定福利計畫：員工提撥」	民國 103 年 7 月 1 日
國際會計準則第 27 號之修正「單獨財務報表下之權益法」	民國 105 年 1 月 1 日
國際會計準則第 36 號之修正「非金融資產可回收金額之揭露」	民國 103 年 1 月 1 日
國際會計準則第 39 號之修正「衍生工具之合約更替及避險會計之繼續」	民國 103 年 1 月 1 日
<u>新發布/修正/修訂準則及解釋</u>	<u>國際會計準則理事會發布之生效日</u>
國際財務報導解釋第 21 號「公課」	民國 103 年 1 月 1 日
2010-2012 年對國際財務報導準則之改善	民國 103 年 7 月 1 日

2011-2013 年對國際財務報導準則之改善
2012-2014 年對國際財務報導準則之改善

民國 103 年 7 月 1 日
民國 105 年 1 月 1 日

本公司現正持續評估上述準則及解釋對本公司財務狀況與經營結果之影響，相關影響待評估完成時予以揭露。

四、重大會計政策之彙總說明

編製本合併財務報告所採用之主要會計政策說明如下。除另有說明外，此等政策在所有報導期間一致地適用。

(一)遵循聲明

本合併財務報告係依據證券發行人財務報告編製準則與金管會認可之國際財務報導準則、國際會計準則、解釋及解釋公告(以下簡稱 IFRSs)編製。

(二)編製基礎

1. 除下列重要項目外，本合併財務報告係按歷史成本編製：

- (1) 按公允價值衡量之透過損益按公允價值衡量之金融資產及負債(包括衍生工具)。
- (2) 按公允價值衡量之備供出售金融資產。
- (3) 按退休基金資產加計未認列前期服務成本與確定福利義務現值之淨額認列之確定福利負債。

2. 編製符合金管會認可之國際財務報導準則、國際會計準則、解釋及解釋公告(以下簡稱 IFRSs)之財務報表需要使用一些重要會計估計，在應用本集團的會計政策過程中亦需要管理階層運用其判斷，涉及高度判斷或複雜性之項目，或涉及合併財務報告之重大假設及估計之項目，請詳附註五說明。

(三)合併基礎

1. 合併財務報告編製原則

- (1) 本集團將所有子公司納入合併財務報告編製之個體。子公司指本集團有權主導其財務及營運政策之所有個體，一般係直接或間接持有其超過 50%表決權之股份。在評估本集團是否控制另一個體時，已考量目前可執行或可轉換潛在表決權之存在及影響。子公司自收購日(即本集團取得控制之日)起全面合併，於喪失控制之日起停止合併。
- (2) 集團內公司間之交易、餘額及未實現損益業已銷除。子公司之會計政策已作必要之調整，與本集團採用之政策一致。

- (3) 損益及其他綜合損益各組成部分歸屬於母公司業主及非控制權益；綜合損益總額亦歸屬於母公司業主及非控制權益，即使非控制權益因而成為虧損餘額。
- (4) 對子公司持股之變動若未導致喪失控制（與非控制權益之交易），係作為權益交易處理，亦即視為與業主間進行之交易。非控制權益之調整金額與所支付或收取對價之公允價值間之差額係直接認列為權益。
- (5) 當集團喪失對子公司之控制，對前子公司之剩餘投資係按公允價值重新衡量，公允價值與帳面金額之差額認列為當期損益。對於先前認列於其他綜合損益與該子公司有關之所有金額，其會計處理與本集團若直接處分相關資產或負債之基礎相同，亦即如先前認列為其他綜合損益之利益或損失，於處分相關資產或負債時將被重分類為損益，則當喪失對子公司之控制時，將該利益或損失自權益重分類為損益。

2. 列入合併財務報告之子公司：

投資公司名稱	子公司名稱	業務性質	所持股權百分比		說明
			民國 103 年 12 月 31 日	民國 102 年 12 月 31 日	
本公司	CU INTERNATIONAL LTD. (CU)	電子零組件製造及轉投資相關事業	100	100	
本公司	CULINK INTERNATIONAL LTD. (CULINK)	轉投資相關事業	100	100	
本公司	富士臨國際投資股份有限公司(富士臨投資)	一般投資業務	100	100	
本公司	富歲國際投資股份有限公司(富歲投資)	一般投資業務	100	100	
本公司	達智科技股份有限公司(達智)	有線無線通訊器材製造買賣	97	97	
本公司	富臨越南責任有限公司(富臨越南)	電子零組件製造及買賣	100	100	
本公司	大歲精工股份有限公司(大歲精工)	電子零組件製造及買賣	100	100	
本公司	FOXLINK TECHNOLOGY LTD. (FOXLINK TECH)	轉投資相關事業	100	100	
本公司	SOLTERAS INC. (SOLTERAS)	電子零組件製造及買賣	47.77	47.77	
本公司	岳昇有限公司(岳昇)	電子零組件製造及買賣	100	100	註 3

投資公司名稱	子公司名稱	業務性質	所持股權百分比		說明
			民國 103 年 12 月 31 日	民國 102 年 12 月 31 日	

CU	富港電子(東莞)有限公司(富港東莞)	電子零組件之製造買賣	100	100	
CU	NEW STAR INDUSTRIES LTD. (NEW STAR)	轉投資相關事業	100	100	
CU	富港電子(昆山)有限公司(富港昆山)	電子零組件製造及買賣	100	100	
CU	東莞富士昌電腦有限公司(富士昌)	電子零組件製造及買賣	100	100	
CU	富士林電子(東莞)有限公司(富士林東莞)	電子零組件製造及買賣	100	100	
CU	富士臨工業(天津)有限公司(富士臨天津)	電子零組件製造及買賣	25	25	
CU	東莞富強電子有限公司(東莞富強)	電子零組件製造及買賣	88.44	100	註 5
CU	富士灣電能(天津)有限公司(富士灣)	電子零組件製造及買賣	100	100	
CU	昆山富士錦電子有限公司(富士錦)	電子零組件製造及買賣	100	100	
CU	FUTURE VICTORY LTD. (FUTURE VICTORY)	轉投資相關事業	100	100	
CU	SOLTERAS LIMITED	一般投資業	100	100	
CU	富士能電子(昆山)有限公司(富士能昆山)	電子零組件製造及買賣	100	100	
CU	富士祥研發中心(昆山)有限公司(富士祥昆山)	電子零組件製造及買賣	100	100	
CU	富港電子(南昌)有限公司(富港南昌)	電子零組件製造及買賣	100	100	
CU	富港電子(鹽城)有限公司(富港鹽城)	電子零組件製造及買賣	80	80	
CU	富強電子(鹽城)有限公司(富強鹽城)	電子零組件製造及買賣	100	100	
CU	富港電子(馬鞍山)有限公司(富港馬鞍山)	電子零組件製造及買賣	100	100	註 3
CU	昆山富港投資有限公司(昆山投資)	一般投資業	100	-	註 1
NEW STAR	富港電子(天津)有限公司(富港天津)	電子零組件製造及買賣	100	100	
NEW STAR	富士臨工業(天津)有限公司(富士臨天津)	電子零組件製造及買賣	75	75	

所持股權百分比

<u>投資公司名稱</u>	<u>子公司名稱</u>	<u>業務性質</u>	<u>民國 103 年</u> <u>12 月 31 日</u>	<u>民國 102 年</u> <u>12 月 31 日</u>	<u>說明</u>
NEW STAR	SOLTERAS INC. (SOLTERAS)	電子零組件製造及買賣	26.64	26.64	
富港天津	富展電子(上海)有限公司(富展上海)	電子零組件製造及買賣	46.93	46.93	
CULINK	PACIFIC WEALTH LIMITED (PACIFIC WEALTH)	控股及轉投資事業	100	100	
PACIFIC WEALTH	FOXLINK INTERNATIONAL INC. (FOXLINK)	從事貿易業務	100	100	
PACIFIC WEALTH	MICROLINK INTERNATIONAL INC. (MICROLINK)	從事貿易業務	-	100	註 2
昆山投資	東莞富強電子有限公司(東莞富強)	電子零組件製造及買賣	11.56	-	註 1、註 5
富士臨投資	崑崙科技股份有限公司(崑崙)	電子零組件製造及買賣	100	100	
富士臨投資	藝鑫華仕德科技股份有限公司(藝鑫華仕德)	軟板及電子零組件製造 RNN 買賣	69.56	69.56	
富士臨投資	鉅航科技股份有限公司(鉅航)	電子零組件製造及買賣	50.03	50.03	
富士臨投資	勁永國際股份有限公司(勁永)	電子零組件製造及買賣	9.22	9.22	註 6
藝鑫華仕德	VALUE SUCCESS LIMITED (VALUE SUCCESS)	控股及轉投資業務	100	100	
VALUE SUCCESS	CAPITAL GUARDIAN LIMITED (CAPITAL)	控股及轉投資業務	100	100	
CAPITAL	香港華仕德電路技術有限公司(華仕德技術)	控股及轉投資業務	100	100	
華仕德技術	富展電子(上海)有限公司(富展上海)	電子零組件製造及買賣	53.07	53.07	
達智	BENEFIT RIGHT LTD. (BENEFIT)	轉投資相關事業	100	100	
BENEFIT	POWER CHANNEL LIMITED (POWER)	轉投資相關事業	64	-	註 1
FUTURE VICTORY	上海智吉通訊科技有限公司(上海智吉)	通訊設備研發	100	100	
大崑精工	CE LINK INTERNATIONAL LTD. (CELINK)	電子零組件製造及買賣	100	100	
SOLTERAS LIMITED	SOLTERAS INC. (SOLTERAS)	電子零組件製造及買賣	25.59	25.59	

所持股權百分比

<u>投資公司名稱</u>	<u>子公司名稱</u>	<u>業務性質</u>	<u>民國 103 年 12 月 31 日</u>	<u>民國 102 年 12 月 31 日</u>	<u>說明</u>
富歲投資	晶實科技股份有限公司(晶實)	電子零組件製造及買賣	51	51	
富歲投資	逢緯國際股份有限公司(逢緯)	電子零組件製造及買賣	75.63	51	註 1
富歲投資	鉅航科技股份有限公司(鉅航)	電子零組件製造及買賣	1.30	1.30	
富歲投資	志得投資股份有限公司(志得投資)	一般投資業	100	100	
富歲投資	星歲股份有限公司(星歲)	機械安裝及配管工程業	57.17	57.17	
志得投資	勁永國際股份有限公司(勁永)	電子零組件製造及買賣	33.34	33.34	註 6
星歲	WORLD WIDE FAMOUS CORP.	能源服務管理	100	100	
星歲	富歲能源股份有限公司(富歲能源)	能源服務管理	100	100	註 3
星歲	SHINFOX ENERGY INTERNATIONAL INC. (SHINFOX ENERGY)	能源服務管理	40	-	註 1
星歲	金門天然氣股份有限公司(金門天然氣)	能源服務管理	100	-	註 1
WORLD WIDE	昆山星歲有限公司(昆山星歲)	機械安裝及配管工程業	100	-	註 1
鉅航	ADVANCE ELECTRONIC LTD. (ADVANCE ELECTRONIC)	一般投資業	100	100	
鉅航	BYFORD INTERNATIONAL LTD. (BYFORD)	一般國際貿易業務	100	100	
鉅航	MEDIA UNIVERSE INC. (MEDIA UNIVERSE)	一般國際貿易業務	100	100	
ADVANCE ELECTRONIC	PROCONN TECHNOLOGY CO., LTD. (PROCONN)	一般投資業	100	100	
ADVANCE ELECTRONIC	SMART TECHNOLOGY INTERNATIONAL LTD. (SMART)	一般投資業	100	100	
PROCONN	鈿航電子科技(深圳)有限公司(鈿航)	電子零組件製造及買賣	100	100	
SMART	蘇州鈿航電子科技有 限公司(鈿航)	電子零組件製造及買賣	100	100	

所持股權百分比

投資公司名稱	子公司名稱	業務性質	民國 103 年	民國 102 年	說明
			12 月 31 日	12 月 31 日	
晶實	晶盛科技股份有限公司(晶盛)	電子零組件製造及買賣	100	100	
晶實	晶實香港有限公司(晶實香港)	電子零組件製造及買賣	51	51	
晶實	ASHOP CO., LTD. (ASHOP) / 原 MACGATE CO., LTD. (MACGATE)	電子零組件製造及買賣	51	51	
晶實	晶競科技股份有限公司(晶競)	電子零組件製造及買賣	100	100	
晶實香港	晶實澳門一人有限公司(晶實澳門)	電子零組件製造及買賣	100	100	
富港昆山	昆山富港電子貿易有限公司(昆山貿易)	電子零組件製造及買賣	51	51	
富港昆山	昆山富港投資管理有限公司(昆山投管)	轉投資相關事業	-	100	註 2、註 3
昆山貿易	上海富港電子貿易有限公司(上海貿易)	電子零組件製造及買賣	100	100	
昆山貿易	昆山富士優貿易有限公司(昆山富士優)	電子零組件製造及買賣	100	100	
勁永	勁永國際股份(香港)有限公司(勁永香港)	電子零組件買賣	100	100	
勁永	PQI JAPAN CO., LTD. (PQI JAPAN)	電子零組件買賣	100	93.87	註 1
勁永	SYSCOM DEVELOPMENT CO., LTD. (SYSCOM)	專業投資公司	100	100	
勁永	APIX LIMITED (APIX)	專業投資公司	100	100	
勁永	PQI MOBILITY INC. (PQI MOBILITY)	專業投資公司	100	100	
勁永	睿豪科技股份有限公司(睿豪)	電子零組件製造及買賣	-	100	註 2
勁永	勁富國際股份有限公司	醫療器材買賣	100	-	註 1
SYSCOM	勁永(上海)國際貿易有限公司(勁永上海)	國際貿易轉口業務	100	100	
SYSCOM	PQI CORPORATION (PQI USA)	電子零組件買賣	100	100	
PQI MOBILITY	勁永科技(鹽城)有限公司(勁永鹽城)	電子零組件製造及買賣	100	100	
APIX Limited	中旋實業有限公司(中旋實業)	電子產品買賣	100	100	註 4

所持股權百分比

投資公司名稱	子公司名稱	業務性質	民國 103 年 民國 102 年 說明	
			12 月 31 日	12 月 31 日
APIX Limited	Perennial Ace Limited	電子產品買賣	100	100
中旋實業	中旋有限公司(中旋)	3C 產品買賣	100	100 註 4

註 1：係於民國 103 年間成立及出資或取得。

註 2：業於民國 103 年間解散或完成清算程序。

註 3：係於民國 102 年間成立及出資或取得。

註 4：中旋實業及中旋係勁永於香港及澳門地區取得之子孫公司，其會計年度為四月制，為編製合併財務報表之目的，勁永已要求中旋實業及中旋另行編製曆年制之財務報表作為合併報表之編製主體。

註 5：昆山投資於民國 103 年 6 月 17 日現金增資東莞富強 11.56% 股權，增資後與 CU 持有東莞富強之股權合計 100%。

註 6：本集團持有勁永股權共 42.56%，惟因取得勁永過半數之董事席位，故實質判斷為控制與從屬關係。

3. 未列入合併財務報告之子公司：

投資公司名稱	子公司名稱	業務性質	所持股權百分比	
			民國 103 年 12 月 31 日	民國 102 年 12 月 31 日 說明
富士臨	藝鑫精密工業股份有限公司(藝鑫)	生產電子零組件及電子機械器材等製造業務	75.00	75.00 註 1
晶實	大億數位科技股份有限公司	電子零組件之製造買賣	60.00	60.00 註 2

註 1：總資產僅佔本公司總資產百分比甚微，且業於民國 93 年 10 月 5 日經經濟部核准解散登記，刻正清算程序中，故未列入合併報表。

註 2：總資產僅佔本公司總資產百分比甚微，且業於民國 99 年 7 月 7 日經經濟部核准解散登記，刻正清算程序中，故未列入合併報表。

4. 子公司會計期間不同之調整及處理方式：

中旋實業公司及中旋公司係勁永公司於香港及澳門地區取得之子孫公司，其會計年度為四月制，為編製合併財務報告之目的，勁永公司已要求中旋實業公司及中旋公司另行編製歷年制之財務報告作為合併報表之編製主體。

5. 子公司將資金移轉予母公司之能力受有重大限制：無。

(四) 外幣換算

本集團內每一個體之財務報告所列之項目，均係以該個體營運所處主要經濟環境之貨幣（即功能性貨幣）衡量。本合併財務報告係以本公司之功能性貨幣「新台幣」作為表達貨幣列報。

1. 外幣交易及餘額

- (1) 外幣交易採用交易日或衡量日之即期匯率換算為功能性貨幣，換算此等交易產生之換算差額認列為當期損益。
- (2) 外幣貨幣性資產及負債餘額，按資產負債表日之即期匯率評價調整，因調整而產生之換算差額認列為當期損益。
- (3) 外幣非貨幣性資產及負債餘額，屬透過損益按公允價值衡量者，按資產負債表日之即期匯率評價調整，因調整而產生之兌換差額認列為當期損益；屬透過其他綜合損益按公允價值衡量者，按資產負債表日之即期匯率評價調整，因調整而產生之兌換差額認列於其他綜合損益項目；屬非按公允價值衡量者，則按初始交易日之歷史匯率衡量。
- (4) 所有兌換損益於損益表之「其他利益及損失」列報。

2. 國外營運機構之換算

- (1) 功能性貨幣與表達貨幣不同之所有集團個體及關聯企業，其經營結果和財務狀況以下列方式換算為表達貨幣：
 - A. 表達於每一資產負債表之資產及負債係以該資產負債表日之收盤匯率換算；
 - B. 表達於每一綜合損益表之收益及費損係以當期平均匯率換算；及
 - C. 所有因換算而產生之兌換差額認列為其他綜合損益。
- (2) 當部分處分或出售之國外營運機構為子公司時，係按比例將認列為其他綜合損益之累計兌換差額重新歸屬予該國外營運機構之非控制權益。惟當本集團即使仍保留對前子公司之部分權益，但已喪失對國外營運機構屬子公司之控制，則係以處分對國外營運機構之全部權益處理。
- (3) 收購國外個體產生之商譽及公允價值調整視為該國外個體之資產及負債，並按期末匯率換算。

(五) 資產負債區分流動及非流動之分類標準

1. 資產符合下列條件之一者，分類為流動資產：

- (1) 預期將於正常營業週期中實現該資產，或意圖將其出售或消耗者。
- (2) 主要為交易目的而持有者。
- (3) 預期於資產負債表日後十二個月內實現者。
- (4) 現金或約當現金，但於資產負債表日後至少十二個月交換或用以清償負債受到限制者除外。

本集團將所有不符合上述條件之資產分類為非流動。

2. 負債符合下列條件之一者，分類為流動負債：

- (1) 預期將於正常營業週期中清償者。
- (2) 主要為交易目的而持有者。
- (3) 預期於資產負債表日後十二個月內到期清償者。
- (4) 不能無條件將清償期限遞延至資產負債表日後至少十二個月者。負債之條款，可能依交易對方之選擇，以發行權益工具而導致清償者，不影響其分類。

本集團將所有不符合上述條件之負債分類為非流動。

(六) 約當現金

約當現金係指短期並具高度流動性之投資，該投資可隨時轉換成定額現金且價值變動之風險甚小。定期存款符合前述定義且其持有目的係為滿足營運上之短期現金承諾者，分類為約當現金。

(七) 透過損益按公允價值衡量之金融資產

1. 透過損益按公允價值衡量之金融資產係持有供交易之金融資產。金融資產若在取得時主要係為短期內出售，則分類為持有供交易之金融資產。衍生工具除依避險會計被指定為避險項目外，均分類為持有供交易之金融資產。
2. 本集團對於符合交易慣例之透過損益按公允價值衡量之金融資產係採用交割日會計。
3. 透過損益按公允價值衡量之金融資產，於原始認列時按公允價值衡量，相關交易成本則認列為當期損益。續後按公允價值衡量，其公允價值之變動認列於當期損益。

(八) 備供出售金融資產

1. 備供出售金融資產係指定為備供出售或未被分類為任何其他類別之非衍生金融資產。
2. 本集團對於符合交易慣例之備供出售金融資產係採用交易日會計。
3. 備供出售金融資產於原始認列時按其公允價值加計交易成本衡量，續後按公允價值衡量，其公允價值之變動認列於其他綜合損益。對於持有無活絡市場公開報價之權益工具投資，或與此種無活絡市場公開報價權益工具連結且須以交付該等權益工具交割之衍生工具，當其公允價值無法可靠衡量時，本集團將其列報為「以成本衡量之金融資產」。

(九) 放款及應收款

係屬原始產生之放款及應收款，係在正常營業過程中就商品銷售或服務提供所產生之應收客戶款項。於原始認列時按公允價值衡量，後續採有效利息法按攤銷後成本扣除減損後之金額衡量。惟屬未付息之短期應收帳款，因折現影響不重大，後續以原始發票金額衡量。

(十) 金融資產減損

1. 本集團於每一資產負債表日，評估是否已經存在減損之任何客觀證據，顯示某一或一組金融資產於原始認列後發生一項或多項事項（即「損失事項」），且該損失事項對一金融資產或一組金融資產之估計未來現金流量具有能可靠估計之影響。
2. 本集團用以決定是否存在減損損失之客觀證據的政策如下：
 - (1) 發行人或債務人之重大財務困難；
 - (2) 違約，諸如利息或本金支付之延滯或不償付；
 - (3) 本集團因與債務人財務困難相關之經濟或法律理由，給予債務人原不可能考量之讓步；
 - (4) 債務人將進入破產或其他財務重整之可能性大增；
 - (5) 由於財務困難而使該金融資產之活絡市場消失；
 - (6) 可觀察到之資料顯示，一組金融資產之估計未來現金流量於該等資產原始認列後發生可衡量之減少，雖然該減少尚無法認定係屬該組中之某個別金融資產，該等資料包括該組金融資產之債務人償付狀況之不利變化，或與該組金融資產中資產違約有關之全國性或區域性經濟情況；
 - (7) 發行人所處營運之技術、市場、經濟或法令環境中所發生具不利影響之重大改變的資訊，且該證據顯示可能無法收回該權益投資之投資成本；或

(8) 權益工具投資之公允價值大幅或持久性下跌至低於成本。

3. 本集團經評估當已存在減損之客觀證據，且已發生減損損失時，按以下各類別處理：

(1) 以攤銷後成本衡量之金融資產

係以該資產帳面金額與估計未來現金流量按該金融資產原始有效利率折現之現值間之差額，認列減損損失於當期損益。當後續期間減損損失金額減少，且該減少能客觀地與認列減損後發生之事項相連結，則先前認列之減損損失在未認列減損情況下於迴轉日應有之攤銷後成本之限額內於當期損益迴轉。認列及迴轉減損損失之金額係藉由備抵帳戶調整資產之帳面金額。

(2) 以成本衡量之金融資產

係以該資產帳面金額與估計未來現金流量按類似金融資產之現時市場報酬率折現之現值間之差額，認列減損損失於當期損益。此類減損損失續後不得迴轉。認列減損損失之金額係直接自資產之帳面金額調整。

(3) 備供出售金融資產

係以該資產之取得成本(減除任何已償付之本金及攤銷數)與現時公允價值間之差額，再減除該金融資產先前列入損益之減損損失，自其他綜合損益重分類至當期損益。屬債務工具投資者，當其公允價值於後續期間增加，且該增加能客觀地連結至減損損失認列後發生之事項，則該減損損失於當期損益迴轉。屬權益工具投資者，其已認列於損益之減損損失不得透過當期損益迴轉。認列及迴轉減損損失之金額係直接自資產之帳面金額調整。

(十一) 金融資產之除列

本集團於符合下列情況之一時，將除列金融資產：

1. 收取來自金融資產現金流量之合約權利失效。
2. 移轉收取金融資產現金流量之合約權利，且業已移轉金融資產所有權之幾乎所有風險及報酬。
3. 移轉收取金融資產現金流量之合約權利，惟未保留對金融資產之控制。

(十二) 存貨

存貨按成本與淨變現價值孰低者衡量，成本依加權平均法決定評價。製成品及在製品之成本包括原料、直接人工、其他直接成本及生產相關之製造費用（按實際產量分攤固定製造費用），惟不包括借款成本。比較成本與淨變現價值孰低時，採逐項比較法，淨變現價值係指在正常營業過程中之估計售價減除至完工尚須投入之估計成本及相關變動銷售費用後之餘額。

(十三) 採用權益法之投資/關聯企業

1. 關聯企業指所有本集團對其有重大影響而無控制之個體，一般係直接或間接持有其 20% 以上表決權之股份。本集團對關聯企業之投資採用權益法處理，取得時依成本認列。
2. 本集團對關聯企業取得後之損益份額認列為當期損益，對其取得後之其他綜合損益份額則認列為其他綜合損益。如本集團對任一關聯企業之損失份額等於或超過其在該關聯企業之權益（包括任何其他無擔保之應收款），本集團不認列進一步之損失，除非本集團對該關聯企業發生法定義務、推定義務或已代其支付款項。
3. 當關聯企業發生非損益及其他綜合損益之權益變動且不影響對關聯企業之持股比例時，本集團將所有權益變動按持股比例認列為「資本公積」。
4. 本集團與關聯企業間交易所產生之未實現損益業已依其對關聯企業之權益比例銷除；除非證據顯示該交易所轉讓之資產已減損，否則未實現損失亦予以消除。關聯企業之會計政策已作必要之調整，與本集團採用之政策一致。
5. 關聯企業增發新股時，若本集團未按比例認購或取得，致使投資比例發生變動但仍對其有重大影響，該股權淨值變動之增減數係調整「資本公積」及「採用權益法之投資」。若致使投資比例下降者，除上述調整外，與該所有權權益之減少有關而先前已認列於其他綜合損益之利益或損失，且該利益或損失於處分相關資產或負債時須被重分類至損益者，依減少比例重分類至損益。
6. 當集團喪失對關聯企業之重大影響，對原關聯企業之剩餘投資係按公允價值重新衡量，公允價值與帳面金額之差額認列為當期損益。

7. 當集團處分關聯企業時，如喪失對該關聯企業之重大影響，對於先前認列於其他綜合損益與該關聯企業有關之所有金額，其會計處理與本集團若直接處分相關資產或負債之基礎相同，亦即如先前認列為其他綜合損益之利益或損失，於處分相關資產或負債時將被重分類為損益，則當喪失對關聯企業之重大影響時，將該利益或損失自權益重分類為損益。如仍對該關聯企業有重大影響，僅按比例將先前在其他綜合損益中認列之金額依上述方式轉出。
8. 當集團處分關聯企業時，如喪失對該關聯企業之重大影響，將與該關聯企業有關之資本公積轉列損益；如仍對該關聯企業有重大影響，則按處分比例轉列損益。

(十四) 不動產、廠房及設備

1. 不動產、廠房及設備係以取得成本為入帳基礎，並將購建期間之有關利息資本化。
2. 後續成本只有在與該項目有關之未來經濟效益很有可能流入本集團，且該項目之成本能可靠衡量時，才包括在資產之帳面金額或認列為一項單獨資產。被重置部分之帳面金額應除列。所有其他維修費用於發生時認列為當期損益。
3. 不動產、廠房及設備之後續衡量採成本模式，除土地不提折舊外，其他按估計耐用年限以直線法計提折舊。不動產、廠房及設備各項組成若屬重大，則單獨提列折舊。
4. 本集團於每一財務年度結束日對各項資產之殘值、耐用年限及折舊方法進行檢視，若殘值及耐用年限之預期值與先前之估計不同時，或資產所含之未來經濟效益之預期消耗型態已有重大變動，則自變動發生日起依國際會計準則第 8 號「會計政策、會計估計變動及錯誤」之會計估計變動規定處理。各項資產之耐用年限如下：

房屋及建築	20 年~50 年
機器設備	1 年~5 年
辦公設備	3 年
雜項設備	3 年~8 年

(十五) 租賃資產/租賃(承租人)

營業租賃之給付扣除自出租人收取之任何誘因，於租賃期間內按直線法攤銷認列為當期損益。

(十六) 投資性不動產

投資性不動產以取得成本認列，後續衡量採成本模式。除土地外，按估計耐用年限以直線法提列折舊，耐用年限為 20~50 年。

(十七) 無形資產

1. 電腦軟體

電腦軟體以取得成本認列，依直線法按估計耐用年限 3 年攤銷。

2. 商譽

商譽係因企業合併採收購法而產生。

3. 商標權(非確定耐用年限)

商標權係以合併取得之成本認列，經評估該商標權將在可預見的未來持續產生淨現金流入，故視為非確定耐用年限，不予以攤銷，並每年定期進行減損測試。

(十八) 非金融資產減損

1. 本集團於資產負債表日針對有減損跡象之資產，估計其可回收金額，當可回收金額低於其帳面價值時，則認列減損損失。可回收金額係指一項資產之公允價值減出售成本或其使用價值，兩者較高者。除商譽外，當以前年度已認列資產減損之情況不存在或減少時，則迴轉減損損失，惟迴轉減損損失而增加之資產帳面金額，不超過該資產若未認列減損損失情況下減除折舊或攤銷後之帳面金額。
2. 商譽及非確定耐用年限無形資產，應定期估計其可回收金額。當可回收金額低於其帳面價值時，則認列減損損失。商譽減損之減損損失於以後年度不予迴轉。
3. 商譽為減損測試之目的，分攤至現金產生單位。此項分攤是依據營運部門辨認，將商譽分攤至預期可從產生商譽之企業合併而受益之現金產生單位或現金產生單位群組。

(十九) 借款

借款於原始認列時按公允價值扣除交易成本後之金額衡量，後續就扣除交易成本後之價款與贖回價值之任何差額採有效利息法按攤銷後成本於借款期間內衡量。

(二十) 應付帳款及票據

應付帳款及票據係在正常營業過程中自供應商取得商品或勞務而應支付之義務。於原始認列時按公允價值衡量，後續採有效利息法按攤銷後成本衡量。惟屬未付息之短期應付帳款，因折現影響不重大，後續以原始發票金額衡量。

(二十一) 透過損益按公允價值衡量之金融負債

1. 透過損益按公允價值衡量之金融負債係持有供交易之金融負債。分類為持有供交易之金融負債係於取得時之主要目的為短期內再買回，及除依避險會計被指定為避險工具外之衍生工具。
2. 透過損益按公允價值衡量之金融負債，於原始認列時按公允價值衡量，相關交易成本則認列為當期損益。續後按公允價值衡量，其公允價值之變動認列於當期損益。

(二十二) 金融負債之除列

本集團於合約所載之義務履行、取消或到期時時，除列金融負債。

(二十三) 金融資產及負債之互抵

當有法律上可執行之權利將所認列之金融資產及負債金額抵銷，且意圖以淨額基礎交割或同時實現資產及清償負債時，始可將金融資產及金融負債互抵，並於資產負債表中以淨額表達。

(二十四) 金融負債及權益工具

應付公司債

本集團發行之應付可轉換公司債，嵌入有轉換權(即持有人可選擇轉換為本集團普通股之權利，且為固定金額轉換固定數量之股份)、賣回權及買回權，於初始發行時將發行價格依發行條件區分為金融資產、金融負債或權益(「資本公積—認股權」)，其處理如下：

- (1) 嵌入本集團發行應付可轉換公司債之賣回權與買回權，於原始認列時以其公允價值之淨額帳列「透過損益按公允價值衡量之金融資產或負債」；後續於資產負債表日，按當時之公允價值評價，差額認列「透過損益按公允價值衡量之金融資產(負債)利益或損失」。
- (2) 應付可轉換公司債之主契約於原始認列時按公允價值衡量，與贖回價值間之差額認列為應付公司債溢折價，列為應付公司債之加項或減項；後續採有效利息法按攤銷後成本於債券流通期間內認列為當期損益，作為「財務成本」之調整項目。

- (3) 嵌入本集團發行應付可轉換公司債之轉換權係符合權益之定義，於原始認列時，就發行金額扣除上述「透過損益按公允價值衡量之金融資產或負債」及「應付公司債淨額」後之剩餘價值帳列「資本公積－認股權」，後續不再重新衡量。
- (4) 發行應付可轉換公司債之任何直接歸屬之交易成本，按原始帳面金額比例分配至負債和權益之組成部分。
- (5) 當持有人轉換時，帳列負債組成部分（包括「應付公司債」及「透過損益按公允價值衡量之金融資產或負債」）按其分類之後續衡量方法處理，再以前述依負債組成部分之帳面價值加計「資本公積－認股權」之帳面價值作為換出普通股之發行成本。

(二十五) 衍生金融工具

衍生工具於原始認列時按簽訂合約當日之公允價值衡量，續後按公允價值衡量，其公允價值之變動認列於當期損益。

(二十六) 員工福利

1. 退休金

(1) 確定提撥計畫

對於確定提撥計畫，係依權責發生基礎將應提撥之退休基金數額認列為當期之退休金成本。預付提撥金於可退還現金或減少未來給付之範圍內認列為資產。

(2) 確定福利計畫

A. 確定福利計畫下之淨義務係以員工當期或過去服務所賺得之未來福利金額折現計算，並以資產負債表日之確定福利義務現值減除計畫資產之公允價值及未認列之前期服務成本。確定福利淨義務每年由精算師採用預計單位福利法計算，折現率則參考資產負債表日與確定福利計畫之貨幣及期間一致之政府公債之市場殖利率。

B. 確定福利計畫產生之精算損益於發生當期認列於其他綜合損益。

C. 前期服務成本屬立即既得者，則相關費用立即認列為損益；非屬立即既得者，則以直線法於平均既得期間認列為損益。

2. 員工分紅及董監酬勞

員工分紅及董監事酬勞係於具法律或推定義務且金額可合理估計時，認列為費用及負債。嗣後股東會決議實際配發金額與估列金額有差異時，則按會計估計變動處理。另本集團係以財務報告年度之次年度股東會決議日前一日之每股公允價值，並考慮除權除息影響後之金額，計算股票紅利之股數。

(二十七) 員工股份基礎給付

以權益交割之股份基礎給付協議係於給與日以所給與權益商品之公允價值衡量所取得之員工勞務，於既得期間認列為酬勞成本，並相對調整權益。權益商品之公允價值應反映市價既得條件及非既得條件之影響。認列之酬勞成本係隨著預期將符合服務條件及非市價既得條件之獎酬數量予以調整，直至最終認列金額係以既得日既得數量認列。

(二十八) 所得稅

1. 所得稅費用包含當期及遞延所得稅。除與列入其他綜合損益或直接列入權益之項目有關之所得稅分別列入其他綜合損益或直接列入權益外，所得稅係認列於損益。
2. 本集團依據營運及產生應課稅所得之所在國家在資產負債表日已立法或已實質性立法之稅率計算當期所得稅。管理階層就適用所得稅相關法規定期評估所得稅申報之狀況，並在適用情況下根據預期須向稅捐機關支付之稅款估列所得稅負債。未分配盈餘依所得稅法加徵 10% 之所得稅，俟盈餘產生年度之次年度於股東會通過盈餘分派案後，始就實際盈餘之分派情形，認列 10% 之未分配盈餘所得稅費用。
3. 遞延所得稅採用資產負債表法，按資產及負債之課稅基礎與其於合併資產負債表之帳面金額所產生之暫時性差異認列。源自於原始認列之商譽所產生之遞延所得稅負債則不予認列，若遞延所得稅源自於交易(不包括企業合併)中對資產或負債之原始認列，且在交易當時未影響會計利潤或課稅所得(課稅損失)，則不予認列。若投資子公司及關聯企業產生之暫時性差異，本集團可以控制暫時性差異迴轉之時點，且暫時性差異很有可能於可預見之未來不會迴轉者則不予認列。遞延所得稅採用在資產負債表日已立法或已實質性立法，並於有關之遞延所得稅資產實現或遞延所得稅負債清償時預期適用之稅率(及稅法)為準。
4. 遞延所得稅資產於暫時性差異很有可能用以抵減未來應課稅所得之範圍內認列，並於每一資產負債表日重評估未認列及已認列之遞延所得稅資產。

5. 當有法定執行權將所認列之當期所得稅資產及負債金額互抵且有意圖以淨額基礎清償或同時實現資產及清償負債時，始將當期所得稅資產及當期所得稅負債互抵；當有法定執行權將當期所得稅資產及當期所得稅負債互抵，且遞延所得稅資產及負債由同一稅捐機關課徵所得稅之同一納稅主體、或不同納稅主體產生但各主體意圖以淨額基礎清償或同時實現資產及清償負債時，始將遞延所得稅資產及負債互抵。
6. 因購置設備或技術、研究發展支出及股權投資等而產生之未使用所得稅抵減遞轉後期部分，係在很有可能未來課稅所得以供未使用所得稅抵減使用之範圍內，認列遞延所得稅資產。

(二十九) 股本

1. 普通股分類為權益，直接歸屬於發行新股或認股權之增額成本以扣除所得稅後之淨額於權益中列為價款減項。
2. 本公司買回已發行股票時，將所支付之對價包括任何可直接歸屬之增額成本以稅後淨額認列為股東權益之減項。買回之股票後續再發行時，所收取之對價扣除任何可直接歸屬之增額成本及所得稅影響後與帳面價值之差額認列為股東權益之調整。

(三十) 股利分配

分派予本公司股東之股利於本公司股東會決議分派股利時於財務報告認列，分派現金股利認列為負債，分派股票股利則認列為待分配股票股利，並於發行新股基準日時轉列普通股。

(三十一) 收入認列

1. 本集團製造並銷售電子零組件等相關產品。收入係正常營業活動中對集團外顧客銷售商品已收或應收對價之公允價值，以扣除增值稅、銷貨退回、數量折扣及折讓之淨額表達。商品銷售於商品交付予買方、銷貨金額能可靠衡量且未來經濟效益很有可能流入企業時認列收入。當與所有權相關之重大風險與報酬已移轉予顧客，本集團對商品既不持續參與管理亦未維持有效控制且顧客根據銷售合約接受商品，或有客觀證據顯示所有接受條款均已符合時，商品交付方屬發生。
2. 本集團對銷售之產品提供數量折扣及瑕疵品退回權，採用歷史經驗估計折扣及退貨，於銷貨認列時估列備抵銷貨退回及折讓。數量折扣係以每年之預期購買量為基礎評估。

(三十二) 政府補助

政府補助於可合理確信企業將遵循政府補助所附加之條件，且將可收到該項補助時，按公允價值認列。若政府補助之性質係補償本集團不動產、房屋及設備有關之政府補助，認列為非流動負債，並按相關資產之估計耐用年限以直線法認列為當期損益。

(三十三) 企業合併

1. 本集團採用收購法進行企業合併。合併對價根據所移轉之資產、所產生或承擔之負債及所發行之權益工具之公允價值計算，所移轉之對價包括或有對價約定所產生之任何資產和負債之公允價值。與收購有關之成本於發生時認列為費用。企業合併中所取得可辨認之資產及所承擔之負債，按收購日之公允價值衡量。本集團以個別收購交易為基準，選擇按公允價值或按非控制權益占被收購者可辨認淨資產之比例衡量被收購者之非控制權益。
2. 移轉對價、被收購者非控制權益，及先前已持有被收購者之權益之公允價值總額，若超過所取得可辨認資產及承擔之負債之公允價值，於收購日認列為商譽；所取得可辨認資產及承擔之負債之公允價值，若超過移轉對價、被收購者非控制權益，及先前已持有被收購者之權益之公允價值總額，該差額於收購日認列為當期損益。

(三十四) 營運部門

本集團營運部門資訊與提供給主要營運決策者之內部管理報告採一致之方式報導。主要營運決策者負責分配資源予營運部門並評估其績效，經辨識本集團之主要營運決策者為董事會。

五、重大會計判斷、估計及假設不確性之主要來源

本集團編製本合併財務報告時，管理階層已運用其判斷以決定所採用之會計政策，並依據資產負債表日當時之情況對於未來事件之合理預期以作出會計估計及假設。所作出之重大會計估計與假設可能與實際結果存有差異，將考量歷史經驗及其他因子持續評估及調整。該等估計及假設具有導致資產及負債帳面金額於下個財務年度重大調整之風險。請詳下列對重大會計判斷、估計與假設不確定性之說明：

(一) 會計政策採用之重要判斷

收入總額或淨額認列

本集團依據交易型態及其經濟實質是否暴於與銷售商品有關之重大風險與報酬，判斷本集團係做為該項交易之委託人或代理人。經判斷為交易之委託人時，以應收或已收顧客款項之總額認列收入，若判斷為交易之代理人時，則認列交易淨額為佣金收入。本集團依據下列指標判斷後，具委託人之特性，故銷貨收入以總額認列：

- a. 對提供商品或勞務負有主要責任
- b. 承擔存貨風險
- c. 具有直接或間接定價之自由
- d. 承擔顧客之信用風險

(二) 重要會計估計及假設

本集團所作之會計估計係依據資產負債表日當時之情況對於未來事件之合理預期，惟實際結果可能與估計存有差異，對於下個財務年度之資產及負債可能會有重大調整帳面金額之風險的估計及假設，請詳以下說明：

1. 收入認列

銷貨收入原則上係於獲利過程完成時認列。相關退貨及折讓負債準備係依歷史經驗及其他已知原因估計可能發生之產品退回及折讓，於產品出售當期列為銷貨收入之減項，且本集團定期檢視估計之合理性。

2. 商譽減損評估

商譽減損之評估過程依賴本集團之主觀判斷，包含辨認現金產生單位及分攤資產負債和商譽至相關現金產生單位，及決定相關現金產生單位之可回收金額。有關商譽減損評估，請參閱附註六、(十)之說明。

3. 採用權益法之投資減損評估

當有減損跡象顯示某項採權益法之投資可能已經減損致帳面金額無法被回收，本集團隨即評估該項投資之減損。本集團係依據享有被投資公司預期未來現金流量之折現值評估可回收金額，並分析其相關假設之合理性。

4. 遞延所得稅資產之可實現性

遞延所得稅資產係於未來很有可能有足夠之課稅所得供可減除暫時性差異使用時方予以認列。評估遞延所得稅資產之可實現性時，必須涉及管理階層之重大會計判斷及估計，包含預期未來銷貨收入成長及利潤率、免稅期間、可使用之所得稅抵減、稅務規劃等假設。任何關於全球經濟環境、產業環境的變遷及法令的改變，均可能引起遞延所得稅資產之重大調整。

5. 存貨之評價

由於存貨須以成本與淨變現價值孰低者計價，故本集團必須運用判斷及估計決定資產負債表日存貨之淨變現價值。由於科技快速變遷，本集團評估資產負債表日存貨因正常損耗、過時陳舊或無市場銷售價值之金額，並將存貨成本沖減至淨變現價值。此存貨評價主要係依未來特定期間內之產品需求為估計基礎，故可能產生重大變動。

6. 應計退休金負債之計算

計算確定福利義務之現值時，本集團必須運用判斷及估計以決定資產負債表日之相關精算假設，包含折現率及計畫資產之預期報酬率等。任何精算假設之變動，均可能會重大影響本集團確定福利義務之金額。

六、重要會計項目之說明

(一) 現金及約當現金

	<u>103年12月31日</u>	<u>102年12月31日</u>
庫存現金及週轉金	\$ 14,625	\$ 15,215
支票存款及活期存款	5,558,164	5,432,454
約當現金		
定期存款	1,802,927	2,469,668
短期票券	59,771	-
合計	<u>\$ 7,435,487</u>	<u>\$ 7,917,337</u>

1. 本集團往來之金融機構信用品質良好，且本集團與多家金融機構往來以分散信用風險，預期發生違約之可能性甚低，於資產負債表日最大信用風險之暴險金額為現金及約當現金之帳面金額。

2. 本集團未有將現金及約當現金提供質押之情形。

(二) 透過損益按公允價值衡量之金融資產及負債

<u>項目</u>	<u>103年12月31日</u>	<u>102年12月31日</u>
流動項目：		
持有供交易之金融資產		
非避險之衍生金融工具	\$ 79	\$ -
持有供交易之金融負債		
非避險之衍生金融工具	\$ -	\$ 10,338

1. 本集團持有供交易之金融資產於民國 103 年及 102 年度認列之淨損失分

別計\$7,346及\$8,577。

2. 有關非避險之衍生金融資產及負債之交易及合約資訊說明如下：

	<u>103年12月31日</u>		<u>102年12月31日</u>	
	合約金額		合約金額	
<u>衍生金融資產及負債</u>	<u>(名目本金)</u>	<u>契約期間</u>	<u>(名目本金)</u>	<u>契約期間</u>
流動項目：				
遠期外匯合約	USD 6,000	103/12~104/2	USD 22,000	102/10~103/2

遠期外匯合約

本集團簽訂之遠期外匯交易係預售美金之遠期交易（賣美金買新台幣），係為規避外銷價款之匯率風險，惟未適用避險會計。

3. 本集團未有將透過損益按公允價值衡量之金融資產提供質押之情形。

(三) 備供出售金融資產

<u>項目</u>	<u>103年12月31日</u>		<u>102年12月31日</u>	
非流動項目：				
上市櫃公司股票	\$	194,994	\$	234,418
興櫃公司股票		-		4,216
		194,994		238,634
備供出售金融資產評價調整		1,799,720		1,921,947
合計	\$	1,994,714	\$	2,160,581

1. 本集團於民國 103 年及 102 年度因公允價值變動認列於其他綜合損益之金額分別為(\$184,583)及\$1,223,340。

2. 本集團民國 103 年及 102 年 12 月 31 日備供出售金融資產未有提供質押之情形。

(四) 以成本衡量之金融資產

<u>項目</u>	<u>103年12月31日</u>		<u>102年12月31日</u>	
非流動項目：				
非上市櫃公司股票	\$	534,626	\$	33,000

1. 本集團持有之股票投資依據投資之意圖應分類為備供出售金融資產，惟因該標的非於活絡市場公開交易，且無法取得足夠之類似公司之產業資訊及被投資公司之相關財務資訊，因此無法合理可靠衡量該些標的之公允價值，因此分類為「以成本衡量之金融資產」。

2. 本集團民國 103 年及 102 年 12 月 31 日以成本衡量之金融資產未有提供質押之情形。

(五) 應收帳款

	<u>103 年 12 月 31 日</u>	<u>102 年 12 月 31 日</u>
應收帳款	\$ 16,463,538	\$ 18,970,620
減：備抵銷貨退回及折讓	(44,551)	(64,353)
減：備抵呆帳	(127,986)	(157,915)
	<u>\$ 16,291,001</u>	<u>\$ 18,748,352</u>

1. 本集團之應收帳款品質資訊，係依客戶信用等級及帳款可收回期間，作為減損提列計算之基礎。本集團內部訂有客戶信用分級評估政策，由集團經管部門定期或不定期重新評估現有客戶信用分級是否適當，必要時調整之，以掌握客戶最新的狀況。客戶信用分級評估主要依產業營業規模、獲利狀況及金融保險機構給予之評級等相關資訊為評估依據。

2. 已逾期但未減損之金融資產之帳齡分析如下：

	<u>103 年 12 月 31 日</u>	<u>102 年 12 月 31 日</u>
30 天內	\$ 986,970	\$ 742,164
31-120 天	360,793	251,896
	<u>\$ 1,347,763</u>	<u>\$ 994,060</u>

以上係以逾期天數為基準進行之帳齡分析。

3. 已減損金融資產之變動分析：

(1) 於民國 103 年及 102 年 12 月 31 日止，本集團已減損之應收帳款金額分別為 \$127,986 及 \$157,915。

(2) 備抵呆帳變動表如下：

	<u>103 年</u>		
	<u>個別評估之</u>	<u>群組評估之</u>	<u>合計</u>
	<u>減損損失</u>	<u>減損損失</u>	
1 月 1 日	\$	- \$ 157,915	\$ 157,915
減損損失迴轉		-(29,929)	(29,929)
12 月 31 日	<u>\$</u>	<u>- \$ 127,986</u>	<u>\$ 127,986</u>

	<u>102 年</u>		
	<u>個別評估之</u>	<u>群組評估之</u>	<u>合計</u>
	<u>減損損失</u>	<u>減損損失</u>	

1月1日	\$	-	\$	202,185	\$	202,185
減損損失迴轉				-(44,270)		-(44,270)
12月31日	\$	-	\$	157,915	\$	157,915

4. 本集團之應收帳款於民國 103 年及 102 年 12 月 31 日最大信用風險之暴險金額為每類應收帳款之帳面金額。

5. 本集團並未持有任何的擔保品。

6. 本集團於民國 103 年及 102 年 4 月 27 日與兆豐國際商業銀行簽訂應收帳款讓售合約，本集團依合約規定無須承擔應收帳款無法回收之風險，僅須負擔因商業糾紛所造成之損失，依合約開立銀行同意承購之應收帳款債權本票予銀行收執，以作為本公司因商業糾紛而無法履約合約之擔保，係符合金融資產除列之條件。

7. 於民國 103 年及 102 年 12 月 31 日止，尚未到期之讓售應收帳款相關資訊如下：

103 年 12 月 31 日

讓售對象	讓售應收			已預支金額		擔保品
	帳款金額	除列金額	額度	已預支金額	之利率區間	
兆豐國際商業銀行	\$ 2,434	\$ 2,434	\$ 1,107,750	\$ 2,191	1.09%	無
	(USD77 仟元)	(USD77 仟元)	(USD35,000 仟元)	(USD69 仟元)		

102 年 12 月 31 日

讓售對象	讓售應收			已預支金額		擔保品
	帳款金額	除列金額	額度	已預支金額	之利率區間	
兆豐國際商業銀行	\$ 648,717	\$ 648,717	\$ 1,043,175	\$ 579,718	1.46%-1.82%	無
	(USD21,765 仟元)	(USD21,765 仟元)	(USD35,000 仟元)	(USD19,450 仟元)		

(六) 存貨

103 年 12 月 31

日

	成本	備抵跌價損失	帳面金額
原料	\$ 2,802,065	(\$ 143,276)	\$ 2,658,789
在製品	281,276	(4,059)	277,217
製成品(含商品)	4,791,469	(291,008)	4,500,461
在途存貨	120,986	-	120,986
合計	\$ 7,995,796	(\$ 438,343)	\$ 7,557,453

102 年 12 月 31

日

	<u>成本</u>	<u>備抵跌價損失</u>	<u>帳面金額</u>
原料	\$ 4,999,718	(\$ 192,422)	\$ 4,807,296
在製品	744,415	(18,966)	725,449
製成品(含商品)	4,623,377	(344,238)	4,279,139
在途存貨	21,716	-	21,716
合計	<u>\$ 10,389,226</u>	<u>(\$ 555,626)</u>	<u>\$ 9,833,600</u>

本集團當期認列為費損之存貨成本：

	<u>103 年度</u>	<u>102 年度</u>
已出售存貨成本	\$ 80,585,047	\$ 95,176,661
存貨回升利益	(117,283)	(182,271)
其他(下腳料收入)	(66,359)	(39,352)
	<u>\$ 80,401,405</u>	<u>\$ 94,955,038</u>

本集團民國 103 年及 102 年度因出售部分淨變現價值低於成本之存貨，故備抵跌價損失回升。

(七) 採用權益法之投資

	<u>103 年 12 月 31 日</u>		<u>102 年 12 月 31 日</u>	
	<u>帳列數</u>	<u>持股比例</u>	<u>帳列數</u>	<u>持股比例</u>
<u>被投資公司</u>				
光耀科技股份有限公司	\$ 1,030,720	42.18%	\$ 512,227	35.59%
維熹科技股份有限公司	1,028,566	19.25%	988,945	19.61%
歲強科技股份有限公司	915,962	30.47%	885,630	30.48%
協創立科數碼電子(深圳)有限公司	319,470	42.00%	-	-
虹堡科技股份有限公司	203,273	22.87%	192,603	22.87%
中影文創股份有限公司	141,741	42.86%	144,638	42.86%
協訊電子(吉安)有限公司	-	-	533,674	25.00%
廣東協創精密工業有限公司 (原協創精密工業(深圳)有限公司)	-	-	120,650	25.00%
KLEINE DEVELOPMENTS LIMITED	-	33.33%	84,586	33.33%
創視紀科技股份有限公司	-	-	125,406	31.25%
多利吉科技股份有限公司	-	-	43,104	36.04%
訊強通訊科技股份有限公司	(25,150)	21.43%	(20,289)	21.43%
	3,614,582		3,611,174	
加：長期股權投資貸方餘額轉列 「其他負債-其他」科目	25,150		20,289	
	<u>\$ 3,639,732</u>		<u>\$ 3,631,463</u>	

1. 本集團主要關聯企業之彙總性財務資訊如下：

	<u>資產</u>	<u>負債</u>	<u>收入</u>	<u>損益</u>	<u>持股比例</u>
103 年 12 月 31 日					
維熹科技股份有限公司	\$ 6,778,842	\$ 1,632,118	\$ 5,357,889	\$ 454,790	19.25%
歲強科技股份有限公司	5,047,889	2,041,797	5,572,825	372,548	30.47%
光耀科技股份有限公司	3,116,668	892,654	1,398,869	178,946	42.18%
虹堡科技股份有限公司	1,436,157	539,586	1,761,384	85,582	22.87%
其他	2,477,333	1,502,676	2,231,724	23,908	21.43~42.86%

\$ 18,856,889 \$ 6,608,831 \$ 16,322,691 \$ 1,115,774

	<u>資產</u>	<u>負債</u>	<u>收入</u>	<u>損益</u>	<u>持股比例</u>
102年12月31日					
維熹科技股份有限公司	\$ 6,025,376	\$ 1,172,802	\$ 5,277,177	\$ 475,793	19.61%
歲強科技股份有限公司	5,484,460	2,509,265	5,607,147	424,479	30.48%
光耀科技股份有限公司	1,950,565	771,930	1,122,201	116,641	35.59%
虹堡科技股份有限公司	1,413,246	571,044	1,567,875	100,969	22.87%
其他	5,333,406	2,403,677	4,912,260	316,244	21.43~42.86%
	<u>\$ 20,207,053</u>	<u>\$ 7,428,718</u>	<u>\$ 18,486,660</u>	<u>\$ 1,434,126</u>	

2. 本集團之關聯企業有公開報價者，其公允價值如下：

	<u>103年12月31日</u>	<u>102年12月31日</u>
維熹科技股份有限公司	\$ 1,095,181	\$ 1,091,839
歲強科技股份有限公司	1,009,008	975,546
光耀科技股份有限公司	2,276,626	836,284
虹堡科技股份有限公司	297,160	334,156
	<u>\$ 4,677,975</u>	<u>\$ 3,237,825</u>

3. 本集團於民國 103 年 5 月 15 日與創視紀科技股份有限公司(以下簡稱「創視紀」)簽訂股權買賣協議書，約定以\$150,000 仟元向本公司購買所持有之創視紀全部股權。
4. 維熹持股比率下降係因該公司發行員工認股權所致，經判斷未影響本集團之重大影響力。
5. 多利吉科技股份有限公司，經臨時股東會通過辦理清算解散，決議民國 101 年 10 月 31 日為解散基準日，於民國 102 年 5 月 28 日先行匯回投資款項 80,000 仟元，並且於民國 103 年 2 月 6 日完成解散清算程序，而於民國 103 年 2 月 24 日發放現金股利(剩餘財產分配)43,104 仟元。
6. 富歲公司及富士臨公司於民國 103 年 10 月 17 日經董事會決議，參與光耀科技股份有限公司現金增資，增資投資金額為\$613,322，累計投資金額為\$1,048,592，持股比例共 42.18%。
7. Foxlink Technology Limited 於民國 103 年 10 月 13 日經董事會決議，出售協訊電子(吉安)有限公司 25%之股權予聯滔電子有限公司，出售金額為人民幣 149,722 仟元。截至民國 103 年 12 月 31 日止，尚未收回之價款為人民幣 134,606 仟元(帳列「1200 其他應收款」)。
8. KLEINE DEVELOPMENTS LIMITED 因持續虧損，本集團經評估已存在減損之客觀證據，故提列減損損失。
9. 本集團於民國 103 年 12 月以其他應收款\$244,022 取得 POWER CHANNEL

LIMITED，並於當月完成股權移轉手續，交易後持有該公司 64.25% 股權。
其最終持有協創立科數碼電子(深圳)有限公司 42% 股權。

(八) 不動產、廠房及設備

	土地	房屋及建築	機器設備	辦公設備	其他	合計
103 年 1 月 1 日						
成本	\$ 416,391	\$ 12,129,583	\$ 8,576,135	\$ 475,083	\$ 6,544,191	\$ 28,141,383
累計折舊及減損	-	(1,585,793)	(3,972,841)	(244,080)	(2,482,579)	(8,285,293)
	<u>\$ 416,391</u>	<u>\$ 10,543,790</u>	<u>\$ 4,603,294</u>	<u>\$ 231,003</u>	<u>\$ 4,061,612</u>	<u>\$ 19,856,090</u>
103 年度						
1 月 1 日	\$ 416,391	\$ 10,543,790	\$ 4,603,294	\$ 231,003	\$ 4,061,612	\$ 19,856,090
增添	-	1,520,732	2,182,624	40,704	97,887	3,841,947
處分	(3,963)	(25,317)	(329,786)	(22,923)	(55,587)	(437,576)
重分類	-	(23,064)	-	-	-	(23,064)
折舊費用	-	(359,933)	(2,079,512)	(86,770)	(905,511)	(3,431,726)
減損損失	-	(24,426)	(24,342)	(1,454)	(3,126)	(53,348)
淨兌換差額	-	308,222	87,202	4,055	94,263	493,742
12 月 31 日	<u>\$ 412,428</u>	<u>\$ 11,940,004</u>	<u>\$ 4,439,480</u>	<u>\$ 164,615</u>	<u>\$ 3,289,538</u>	<u>\$ 20,246,065</u>
103 年 12 月 31 日						
成本	\$ 412,428	\$ 13,902,976	\$ 8,396,676	\$ 413,408	\$ 6,473,755	\$ 29,599,243
累計折舊及減損	-	(1,962,972)	(3,957,196)	(248,793)	(3,184,217)	(9,353,178)
	<u>\$ 412,428</u>	<u>\$ 11,940,004</u>	<u>\$ 4,439,480</u>	<u>\$ 164,615</u>	<u>\$ 3,289,538</u>	<u>\$ 20,246,065</u>
102 年 1 月 1 日						
成本	\$ 412,428	\$ 11,496,255	\$ 9,910,348	\$ 420,378	\$ 5,713,494	\$ 27,952,903
累計折舊及減損	-	(1,261,847)	(4,408,346)	(216,188)	(2,336,090)	(8,222,471)
	<u>\$ 412,428</u>	<u>\$ 10,234,408</u>	<u>\$ 5,502,002</u>	<u>\$ 204,190</u>	<u>\$ 3,377,404</u>	<u>\$ 19,730,432</u>
102 年度						
1 月 1 日	\$ 412,428	\$ 10,234,408	\$ 5,502,002	\$ 204,190	\$ 3,377,404	\$ 19,730,432
增添	3,845	1,147,103	1,769,383	138,737	971,970	4,031,038
處分	-	344,430	(451,117)	(17,802)	(19,648)	(144,137)
重分類	-	7,302	-	-	-	7,302
折舊費用	(98)	(270,946)	(2,365,199)	(97,944)	(871,787)	(3,605,974)
減損損失迴轉(損失)	-	-	-	20	1,385	1,405
淨兌換差額	216	(427,424)	148,226	3,803	111,203	(163,976)
12 月 31 日	<u>\$ 416,391</u>	<u>\$ 11,034,873</u>	<u>\$ 4,603,295</u>	<u>\$ 231,004</u>	<u>\$ 3,570,527</u>	<u>\$ 19,856,090</u>
102 年 12 月 31 日						
成本	\$ 416,391	\$ 12,129,583	\$ 8,576,135	\$ 475,083	\$ 6,544,191	\$ 28,141,383
累計折舊及減損	-	(1,585,793)	(3,972,841)	(244,080)	(2,482,579)	(8,285,293)
	<u>\$ 416,391</u>	<u>\$ 10,543,790</u>	<u>\$ 4,603,294</u>	<u>\$ 231,003</u>	<u>\$ 4,061,612</u>	<u>\$ 19,856,090</u>

本集團並未有以不動產、廠房及設備提供擔保之情形。

(九) 投資性不動產

	<u>土地</u>	<u>房屋及建築</u>	<u>合計</u>
103年1月1日			
成本	\$ 65,923	\$ 491,335	\$ 557,258
累計折舊及減損	-	(251,290)	(251,290)
	<u>\$ 65,923</u>	<u>\$ 240,045</u>	<u>\$ 305,968</u>
<u>103年度</u>			
1月1日	\$ 65,923	\$ 240,045	\$ 305,968
重分類	-	23,064	23,064
折舊費用	-	(22,333)	(22,333)
淨兌換差額	-	8,360	8,360
12月31日	<u>\$ 65,923</u>	<u>\$ 249,136</u>	<u>\$ 315,059</u>
103年12月31日			
成本	\$ 65,923	\$ 522,759	\$ 588,682
累計折舊及減損	-	(273,623)	(273,623)
	<u>\$ 65,923</u>	<u>\$ 249,136</u>	<u>\$ 315,059</u>
	<u>土地</u>	<u>房屋及建築</u>	<u>合計</u>
102年1月1日			
成本	\$ 65,923	\$ 490,213	\$ 556,136
累計折舊及減損	-	(225,622)	(225,622)
	<u>\$ 65,923</u>	<u>\$ 264,591</u>	<u>\$ 330,514</u>
<u>102年度</u>			
1月1日	\$ 65,923	\$ 264,591	\$ 330,514
重分類	-	(7,302)	(7,302)
折舊費用	-	(21,387)	(21,387)
淨兌換差額	-	4,143	4,143
12月31日	<u>\$ 65,923</u>	<u>\$ 240,045</u>	<u>\$ 305,968</u>
102年12月31日			
成本	\$ 65,923	\$ 491,335	\$ 557,258
累計折舊及減損	-	(251,290)	(251,290)
	<u>\$ 65,923</u>	<u>\$ 240,045</u>	<u>\$ 305,968</u>

1. 投資性不動產之租金收入及直接營運費用：

	103 年度	102 年度
投資性不動產之租金收入	\$ 34,515	\$ 23,764
當期產生租金收入之投資性不動產所發生之直接營運費用	\$ 24,757	\$ 21,387

2. 本集團持有之投資性不動產以取得成本認列，並按估計耐用年限以直線法提列折舊。民國 103 年及 102 年 12 月 31 日之公允價值分別為 \$759,312 及 \$511,812，係根據鄰近地區類似不動產之市場成交價格評估而得，經查詢相關市價評估資產負債表日並無重大變動。

3. 本集團並未有投資不動產減損之情形。

4. 本集團並未有以投資性不動產提供擔保之情形。

(十) 無形資產

	商標權	商譽	其他	合計
103 年 1 月 1 日				
成本	\$ 49,277	\$ 2,573,540	\$ 135,871	\$ 2,758,688
累計攤銷及減損	-	-	(75,162)	(75,162)
	<u>\$ 49,277</u>	<u>\$ 2,573,540</u>	<u>\$ 60,709</u>	<u>\$ 2,683,526</u>
103 年度				
1 月 1 日	\$ 49,277	\$ 2,573,540	\$ 60,709	\$ 2,683,526
增添	-	-	50,271	50,271
處分	-	-	(36)	(36)
減損損失	-	-	(174)	(174)
攤銷費用	-	-	(50,675)	(50,675)
淨兌換差額	3,050	124,640	375	128,065
12 月 31 日	<u>\$ 52,327</u>	<u>\$ 2,698,180</u>	<u>\$ 60,470</u>	<u>\$ 2,810,977</u>
103 年 12 月 31 日				
成本	\$ 52,327	\$ 2,698,180	\$ 187,678	\$ 2,938,185
累計攤銷及減損	-	-	(127,208)	(127,208)
	<u>\$ 52,327</u>	<u>\$ 2,698,180</u>	<u>\$ 60,470</u>	<u>\$ 2,810,977</u>
102 年 1 月 1 日				
成本	\$ 48,012	\$ 2,521,861	\$ 397,402	\$ 2,967,275
累計攤銷及減損	-	-	(320,110)	(320,110)
	<u>\$ 48,012</u>	<u>\$ 2,521,861</u>	<u>\$ 77,292</u>	<u>\$ 2,647,165</u>

102 年度

1月1日	\$ 48,012	\$ 2,521,861	\$ 77,292	\$ 2,647,165
增添	-	-	30,458	30,458
處分	-	-	(2,181)	(2,181)
攤銷費用	-	-	(48,322)	(48,322)
淨兌換差額	1,265	51,679	3,462	56,406
12月31日	<u>\$ 49,277</u>	<u>\$ 2,573,540</u>	<u>\$ 60,709</u>	<u>\$ 2,683,526</u>

102年12月31日

成本	\$ 49,277	\$ 2,573,540	\$ 135,871	\$ 2,758,688
累計攤銷及減損	-	-	(75,162)	(75,162)
	<u>\$ 49,277</u>	<u>\$ 2,573,540</u>	<u>\$ 60,709</u>	<u>\$ 2,683,526</u>

1. 商譽分攤至按營運部門辨認之本集團現金產生單位：

	103年12月31日			102年12月31日		
	3C產品零售	記憶體模組	其他	3C產品零售	記憶體模組	其他
台灣	\$ -	\$ 419,858	\$ -	\$ -	\$ 419,858	\$ -
香港	2,138,129	-	-	2,013,489	-	-
其他	128,585	-	11,608	128,585	-	11,608
	<u>\$ 2,266,714</u>	<u>\$ 419,858</u>	<u>\$ 11,608</u>	<u>\$ 2,142,074</u>	<u>\$ 419,858</u>	<u>\$ 11,608</u>

2. 商譽及非確定耐用年限商標權分攤至勁永公司所辨認之現金產生單位，可回收金額依據使用價值及公平價值評估，而使用價值及公平價值係依據管理階層已核准之五年度財務預算之稅前現金流量預測計算及獨立評價機構協助決定。勁永公司依據使用價值計算之收回金額超過帳面金額，故商譽及非確定耐用年限商標權並未發生減損，用於計算使用價值主要考慮毛利率、成長率及折現率。管理階層依據以前的績效及其對市場發展之預期決定毛利率。所採用之加權平均成長率與產業報告之預測一致。所採用之折現率為稅前比率並反映相關營運部門之特定風險。管理當局相信各現金產生單位可回收金額所依據之關鍵假設，其任何合理之可能變動將不致使帳面價值超過可回收金額，依上述關鍵假設計算之可回收金額與評估日勁永公司供營運使用資產與商譽帳面價值相較，民國103年及102年度無資產減損之情形。

3. 本集團記憶體模組商譽之可回收金額進行減損評估，係以淨公平價值做為可回收金額之計算基礎，經評估公允價值超過帳面金額，故商譽並未發生減損。

4. 本集團並未有以無形資產提供擔保之情形。

(十一) 長期預付租金(列報於「其他非流動資產」)

	<u>103年12月31日</u>	<u>102年12月31日</u>
土地使用權	\$ 857,928	\$ 849,407

本上開長期預付租金主要係本集團簽訂位於中國之設定土地使用權合約，於租約簽訂時業已全額支付，於民國 103 年及 102 年度分別認列之租金費用為 \$20,069 及 \$18,986。

(十二) 短期借款

<u>借款性質</u>	<u>103年12月31日</u>	<u>利率區間</u>	<u>擔保品</u>
銀行借款			
信用借款	<u>\$ 10,266,779</u>	0.9%~4.7%	-

<u>借款性質</u>	<u>102年12月31日</u>	<u>利率區間</u>	<u>擔保品</u>
銀行借款			
信用借款	<u>\$ 9,909,862</u>	0.96%~5.6%	-

(十三) 其他應付款

	<u>103年12月31日</u>	<u>102年12月31日</u>
應付加工費	\$ 137,066	\$ 89,729
應付薪資及獎金	1,737,970	1,804,638
應付員工紅利及董監酬勞	197,356	279,003
應付購置設備款	1,127,648	867,825
其他	1,552,289	2,574,261
	<u>\$ 4,752,329</u>	<u>\$ 5,615,456</u>

(十四) 應付公司債

	<u>103年12月31日</u>	<u>102年12月31日</u>
應付無擔保國內可轉換公司債	\$ 475,000	\$ 475,000

減：應付公司債折價	-	(12,282)
累積已贖回金額	(475,000)	-
減：列為一年內到期部分	-	(462,718)
	<u>\$</u>	-	<u>\$</u> -

勁永公司於民國 98 年 11 月 12 日發行無擔保轉換公司債已於民國 103 年 11 月 12 日到期，公司債持有人均未行使轉換權利，故勁永公司將公司債金額 475,000 仟元全數贖回。

因公司債到期導致認股權逾期失效，故勁永公司將原帳列「資本公積-認股權」金額 65,491 仟元全數轉列資本公積-其他。

(十五) 長期借款

借款性質	借款期間及還款方式	利率區間	未動用借款	
			融資額度	103 年 12 月 31 日
長期銀行借款				
銀行信用借款	新台幣 49,488 仟元，自民國 102 年 1 月至 108 年 7 月間分期償還	自民 0.44%~2.5%	\$ -	\$ 49,489
銀行擔保借款	新台幣 102,185，自民國 103 年 7 月至 113 年 7 月分期償還	2.1%~2.8%	7,514	102,185
中長期聯貸借款	新台幣 5,600,000 仟元，民國 102 年 3 月至 105 年 3 月，本公司得於借款到期日前，出具動用申請書，直接清償原已到期之借款本金。	1.61%	2,400,000	<u>5,600,000</u>
				5,751,674
減：一年或一營業週期內到期之長期借款				<u>(50,177)</u>
				<u>\$ 5,701,497</u>

借款性質	借款期間及還款方式	利率區間	未動用借款	
			融資額度	102 年 12 月 31 日
長期銀行借款				
銀行信用借款	新台幣 56,212 仟元、美金 5,260 仟元，自民國 100 年 9 月至 108 年 11 月間分期償還	0.46%~2.3%	\$ -	\$ 212,986
中長期聯貸借款	新台幣 5,600,000 仟元，民國 102 年 3 月至 105 年 3 月，本公司得於借款到期日前，出具動用申請書，直接清償原已到期之借款本金。	1.60%	2,400,000	<u>5,600,000</u>
				5,812,986
減：一年或一營業週期內到期之長期借款				<u>(163,182)</u>
				<u>\$ 5,649,804</u>

1. 本公司與兆豐銀行及其他聯貸銀行於民國 102 年 3 月簽訂中期循環性新台幣貸款合約，合約內容摘要如下：

- (1) 授信期限：新台幣中期(信用)放款授信期間為自本授信案首次動用日起算 3 年。
- (2) 額度及支用方式：總額度為 \$8,000,000，可於授信額度內分次動用，每次動用之金額，最少為新台幣 1 億元。
- (3) 本金償還：每筆借款之借款期間本公司得選擇 90 天或 180 天，於未發生任何違約情事之前提下，本公司得於借款到期日前，出具動用申請書，以新動用之款項，直接清償原已到期之借款本金。就此金額相等部份，授信銀行及本公司均無須另作資金匯款進出，即視為本公司已於動用日收受該筆撥貸款項。
- (4) 承諾：本公司於合約存續期間，每半年度及每年度合併財務報表之財務比例應維持如下：
 - A. 流動比率應維持在 100% 以上。
 - B. 負債比率應維持在 200%(含) 以下。
 - C. 利息保障倍數應維持於 4 倍以上。
 - D. 有形淨值應維持在新台幣 150 億元以上。
- (5) 借款期間由借款人決定，借款人得於合約期間內依聯貸合約選擇提前償還。

(十六) 退休金

1. (1) 本公司及國內子公司依據「勞動基準法」之規定，訂有確定福利之退休辦法，適用於民國 94 年 7 月 1 日實施「勞工退休金條例」前所有正式員工之服務年資，以及於實施「勞工退休金條例」後選擇繼續適用勞動基準法員工之後續服務年資。員工符合退休條件者，退休金之支付係根據服務年資及退休前 6 個月之平均薪資計算，15 年以內(含)的服務年資每滿一年給予兩個基數，超過 15 年之服務年資每滿一年給予一個基數，惟累積最高以 45 個基數為限。本公司按月就薪資總額 2% 提撥退休基金，以勞工退休準備金監督委員會之名義專戶儲存於台灣銀行。

(2) 資產負債表認列之金額如下：

	103 年 12 月 31 日	102 年 12 月 31 日
已提撥確定福利義務現值	\$ 315,828	\$ 325,779
計畫資產公允價值	(85,417)	(88,821)
	230,411	236,958

未認列前期服務成本	(14,023)	(15,473)
認列於資產負債表之淨負債	\$	216,388	\$	221,485

(3) 確定福利義務現值之變動如下：

	<u>103 年</u>	<u>102 年</u>
1 月 1 日確定福利義務現值	\$ 325,811	\$ 331,162
當期服務成本	3,474	4,119
利息成本	6,527	4,958
精算損失(利益)	(9,680)	2,328
支付之福利	(9,150)	(12,579)
縮減利益	(1,154)	(4,209)
12 月 31 日確定福利義務現值	\$ 315,828	\$ 325,779

(4) 計畫資產公允價值之變動如下：

	<u>103 年</u>	<u>102 年</u>
1 月 1 日計畫資產之公允價值	\$ 88,904	\$ 96,640
計畫資產預期報酬	1,899	1,353
精算(損失)利益	305	(179)
雇主之提撥金	3,459	3,586
支付之福利	(9,150)	(12,579)
12 月 31 日計畫資產之公允價值	\$ 85,417	\$ 88,821

(5) 認列於綜合損益表之費用總額：

	<u>103 年度</u>	<u>102 年度</u>
當期服務成本	\$ 3,474	\$ 4,119
利息成本	6,526	4,958
計畫資產預期報酬	(1,899)	(1,353)
前期服務成本	1,228	1,328
縮減或清償損益	(899)	(3,191)
當期退休金成本	\$ 8,430	\$ 5,861

上述費用認列於綜合損益表中之各類成本及費用明細如下：

	<u>103 年度</u>	<u>102 年度</u>
銷貨成本	(\$ 973)	(\$ 1,195)
推銷費用	(345)	(862)
管理費用	9,790	8,356
研發費用	(42)	(438)
	\$ 8,430	\$ 5,861

(6)認列於其他綜合損益之精算損益如下：

	<u>103 年度</u>	<u>102 年度</u>
本期認列損失(利益)	(\$ <u>9,985</u>)	\$ <u>2,507</u>
累積金額	\$ <u>817</u>	\$ <u>10,802</u>

(7)本公司及國內子公司之確定福利退休計劃資產，係由台灣銀行按該基金年度投資運用計畫所定委託經營項目之比例及金額範圍內，依勞工退休基金收支保管及運用辦法第六條之項目（即存放國內外之金融機構，投資國內外上市、上櫃或私募之權益證券及投資國內外不動產之證券化商品等）辦理委託經營。該基金之運用，其每年決算分配之最低收益，不得低於依當地銀行二年定期存款利率計算之收益。民國 103 年及 102 年 12 月 31 日構成總計劃資產公允價值之百分比，請詳政府公告之各年度之勞工退休基金運用報告。

整體計劃資產預期報酬率係根據歷史報酬趨勢，對義務之整體期間報酬之預測，並參考勞工退休基金監理會對勞工退休基金之運用情形，於考量最低收益不得低於當地銀行二年定期存款利率之收益之影響所作之估計。

(8)有關退休金之精算假設彙總如下：

	<u>103 年</u>	<u>102 年</u>
折現率	2%	1.5%~2%
未來薪資增加率	2%~3%	1.5%~3%
計畫資產預期長期報酬率	2%	1%~2%

對於未來死亡率之假設係按照台灣壽險業第 5 回經驗生命表估計。

(9)經驗調整之歷史資訊如下：

	<u>103 年度</u>	<u>102 年度</u>
確定福利義務現值	\$ 315,828	\$ 325,779
計畫資產公允價值	(85,417)	(88,821)
計畫短絀	\$ 230,411	\$ 236,958
計畫負債之經驗調整	(\$ 10,106)	\$ 22,158
計畫資產之經驗調整	\$ 48	(\$ 179)

(10)本集團於民國 103 年 12 月 31 日後一年內預計支付予退休計畫之提撥金為 \$10,000。

2.(1)自民國 94 年 7 月 1 日起，本公司及國內子公司依據「勞工退休金條例」，訂有確定提撥之退休辦法，適用於本國籍之員工。本公司及國

內子公司就員工選擇適用「勞工退休金條例」所定之勞工退休金制度部分，每月按薪資之 6%提繳勞工退休金至勞保局員工個人帳戶，員工退休金之支付依員工個人之退休金專戶及累積收益之金額採月退休金或一次退休金方式領取。

(2)本公司之大陸子公司及其他國外子公司係按當地政府規定之退休金制度，每月依當地員工薪資總額之一定比率提撥養老退休金，民國103年及102年度，其提撥比率為11%~20%，每位員工之退休金由政府管理統籌安排，本集團除按月提撥外，無進一步義務。民國103年及102年度，本集團依上開退休金辦法認列之退休金成本分別為\$70,719及\$65,364。

(十七)股份基礎給付

1. 民國103年及102年度，本集團之股份基礎給付協議如下：

協議之類型	給與日	給與數量	合約期間	既得條件	本期實際離職率	估計未來離職率
員工認股權計畫	96.12.28	40,000,000	7年	屆滿2年後，得依辦法分年行使	0%	0%

2. 上述股份基礎給付協議之詳細資訊如下：

	103年		102年	
	認股權數量(仟股)	加權平均履約價格(元)	認股權數量(仟股)	加權平均履約價格(元)
1月1日期初流通在外認股權	13,558	\$ 43.10	21,926	\$ 45.40
本期執行	(10,317)	43.10	(8,327)	45.40
本期沒收	-	-	(41)	45.40
本期逾期失效認股權	(3,241)	43.10	-	-
12月31日期末流通在外認股權	<u>-</u>	<u>\$ -</u>	<u>13,558</u>	<u>\$ 45.40</u>
12月31日期末可執行認股權	<u>-</u>		<u>13,558</u>	

註：期初流通在外之加權平均行使價格係依員工認股權辦法之規定，按普通股份變動比例調整。

3. 截至民國103年12月31日止，本公司之股份基礎給付協議均已到期。截至民國102年12月31日止，流通在外之認股權，履約價格區間為45.4元，加權平均剩餘合約期間1年。

4. 本集團使用 Black-Scholes 選擇權評價模式估計認股選擇權之公允價值，相關資訊如下：

給與日	96.12.28
股利率	0%
預期價格波動性	39.98%
無風險利率	2.44%
預期存續期間	5.05 年
每股行使價格	68.8 元
每單位公平價值	26.66 元

(十八) 股本

1. 民國 103 年 12 月 31 日止，本公司額定普通股股本 \$7,000,000 (含員工認股權憑證 50,000 仟股)，發行流通在外股數為 512,326,940 股。

本公司普通股期初與期末流通在外股數調節如下：

	<u>103 年</u>	<u>102 年</u>
1 月 1 日	502,009,540	493,682,940
員工執行認股權	<u>10,317,400</u>	<u>8,326,600</u>
12 月 31 日	<u><u>512,326,940</u></u>	<u><u>502,009,540</u></u>

2. 本公司因員工行使認股權而發行之股票，依相關法規規定，按季辦理變更登記，業已於民國 104 年 1 月 14 日辦理變更登記完竣。

3. 本公司於民國 103 年 5 月 15 日經董事會決議發行限制員工權利新股辦法，依「發行人募集與發行有價證券處理準則」第 60 條之 3 第 2 項規定，自民國 103 年 6 月 9 日申報金融監督管理委員會生效，惟截至民國 104 年 3 月 31 日止，本公司尚未發行。

(十九) 資本公積

依公司法規定，超過票面金額發行股票所得之溢額及受領贈與之所得之資本公積，除得用於彌補虧損外，於公司無累積虧損時，按股東原有股份之比例發給新股或現金。另依證券交易法之相關規定，以上開資本公積撥充資本時，每年以其合計數不超過實收資本額百分之十為限。公司非於盈餘公積填補資本虧損仍有不足時，不得以資本公積補充之。

103 年

<u>發行溢價</u>	<u>庫藏股票交易</u>	<u>金額差異</u>	<u>之變動數</u>	<u>合計</u>
		取得或處分 子公司股權 價格與帳面	採用權益法認 列關聯企業及 合資股權淨值	

1 月 1 日	\$ 8,985,731	\$ 3,065	\$ 10,185	\$ 50,218	\$ 9,049,199
員工執行認股權	352,119	-	-	-	352,119
採用權益法認列之關聯企業之變動數	-	-	-	17,964	17,964
取得或處分子公司股權價格與帳面價值差額	-	-	220	-	220
12 月 31 日	<u>\$ 9,337,850</u>	<u>\$ 3,065</u>	<u>\$ 10,405</u>	<u>\$ 68,182</u>	<u>\$ 9,419,502</u>

102 年

	發行溢價	庫藏股票交易	取得或處分 子公司股權 價格與帳面 金額差異	採用權益法認 列關聯企業及 合資股權淨值 之變動數	合計
1 月 1 日	\$ 8,689,447	\$ 3,065	\$ 2,691	\$ 54,500	\$ 8,749,703
員工執行認股權	296,284	-	-	-	296,284
採用權益法認列之關聯企業之變動數	-	-	-	(4,282)	(4,282)
取得或處分子公司股權價格與帳面價值差額	-	-	7,494	-	7,494
12 月 31 日	<u>\$ 8,985,731</u>	<u>\$ 3,065</u>	<u>\$ 10,185</u>	<u>\$ 50,218</u>	<u>\$ 9,049,199</u>

(二十) 保留盈餘

1. 依本公司章程規定，年度總決算如有盈餘，除依法完納一切稅捐外，應先彌補以往年度虧損，次提列 10% 為法定盈餘公積，其餘由董事會擬具分派議案，提請股東會決議分派，其中董事監察人酬勞為 0.1%，員工紅利不得低於 8%。
2. 本公司之股利政策將依公司可分配盈餘中不超過 90% 以股利方式分配予股東。而依未來資本支出預算及資金需求情形，本公司發放之股利其中現金股利以不低於 20%。
3. 法定盈餘公積除彌補公司虧損及按股東原有股份之比例發給新股或現金外，不得使用之，惟發給新股或現金者，以該項公積超過實收資本額百分之二十五之部分為限。
4. (1) 本公司分派盈餘時，依法令規定須就當年度資產負債表日之其他權益項目借方餘額提列特別盈餘公積始得分派，俟後其他權益項目借方餘額迴轉時，迴轉金額得列入可供分派盈餘中。

(2)首次採用 IFRSs 時，民國 101 年 4 月 6 日金管證發字第 1010012865 號函提列之特別盈餘公積，本公司於嗣後使用、處分或重分類相關資產時，就原提列特別盈餘公積之比例予以迴轉。

5. 本公司民國 103 年度員工紅利及董監酬勞估列金額為\$179,829，係以截至當期止之稅後淨利，考量法定盈餘公積等因素後，以章程所定之成數為基礎估列，並認列為當年度之營業成本或營業費用。經股東會決議之民國 102 年度員工紅利\$268,212 及董監酬勞\$1,788 與民國 102 年度財務報表認列之金額一致。本公司董事會通過及股東會決議之員工紅利及董監酬勞相關資訊可至公開資訊觀測站查詢。
6. (1)本公司民國 103 年 6 月 12 日及民國 102 年 6 月 11 日經股東會決議通過民國 102 及 101 年度盈餘分派案如下：

	<u>102 年度</u>		<u>101 年度</u>	
	<u>金額</u>	<u>每股股利 (元)</u>	<u>金額</u>	<u>每股股利 (元)</u>
法定盈餘公積	\$ 207,500	\$ -	\$ 195,400	\$ -
現金股利	1,518,197	3.0	1,235,415	2.5
合計	<u>\$ 1,725,697</u>	<u>\$ 3.0</u>	<u>\$ 1,430,815</u>	<u>\$ 2.5</u>

- (2)本公司民國 104 年 3 月 31 日經董事會提議民國 103 年度盈餘分配案如下：

	<u>103 年度</u>	
	<u>金額</u>	<u>每股股利(元)</u>
法定盈餘公積	\$ 178,579	\$ -
現金股利	1,024,654	2
合計	<u>\$ 1,203,233</u>	<u>\$ 2</u>

(二十一) 其他權益項目

	<u>103 年</u>		
	<u>備供出售投資</u>	<u>外幣換算</u>	<u>總計</u>
1 月 1 日	\$ 1,565,400	\$ 431,720	\$ 1,997,120
備供出售投資評價調整	(320,055)	-	-(320,055)
外幣換算差異數：			
- 集團	-	640,832	640,832
- 關聯企業	-	50,462	50,462
12 月 31 日	<u>\$ 1,245,345</u>	<u>\$ 1,123,014</u>	<u>\$ 2,368,359</u>

102 年

	備供出售投資	外幣換算	總計
1月1日	\$ 649,174	(\$ 330,227)	\$ 318,947
備供出售投資評價調整	916,226	-	916,226
外幣換算差異數：			
- 集團		738,873	738,873
- 關聯企業	-	23,074	23,074
12月31日	\$ 1,565,400	\$ 431,720	\$ 1,997,120

(二十二) 其他收入

	103 年度	102 年度
租金收入	\$ 34,515	\$ 23,764
利息收入	82,506	63,012
股利收入	1,799	25,259
技術報酬金收入	-	67,808
管理服務費收入	14,514	23,110
其他	378,775	361,191
	\$ 512,109	\$ 564,144

(二十三) 其他利益及損失

	103 年度	102 年度
透過損益按公允價值衡量之金融資產淨利益	\$ 7,425	\$ 1,761
淨外幣兌換利益	111,333	381,173
處分不動產、廠房及設備淨損失	(49,163)	(89,805)
處分投資利益	723,309	64,002
(減損損失)迴轉利益	(53,522)	1,405
其他	(128,263)	(122,134)
	\$ 611,119	\$ 236,402

(二十四) 財務成本

	103 年度	102 年度
利息費用：		
銀行借款	\$ 282,421	\$ 269,836
公司債利息	16,385	18,442
其他	84	2,590
	\$ 298,890	\$ 290,868

(二十五) 費用性質之額外資訊

	<u>103 年度</u>	<u>102 年度</u>
員工福利費用	\$ 13,619,414	\$ 14,764,253
不動產、廠房及設備與投資性不動產之折舊費用	3,454,059	3,627,361
無形資產攤銷費用	50,675	48,322
運輸費用	1,021,012	1,049,942
廣告費用	148,028	117,390
營業租賃租金	939,966	931,076
製造費用及營業費用合計	<u>\$ 19,233,154</u>	<u>\$ 20,538,344</u>

(二十六) 員工福利費用

	<u>103 年度</u>	<u>102 年度</u>
薪資費用	\$ 12,221,789	\$ 13,543,525
勞健保費用	979,260	718,842
退休金費用	79,149	71,225
其他用人費用	339,216	430,661
	<u>\$ 13,619,414</u>	<u>\$ 14,764,253</u>

(二十七) 所得稅

1. 所得稅費用

(1) 所得稅費用組成部分：

	<u>103 年度</u>	<u>102 年度</u>
當期所得稅：		
年初至當期末產生之應付所得稅	\$ 748,462	\$ 912,901
以前年度所得稅(高)低估	(361)	(72,559)
當期所得稅總額	<u>748,101</u>	<u>840,342</u>
遞延所得稅：		
暫時性差異之原始產生及迴轉	200,773	105,327
稅率改變之影響	-	-
遞延所得稅總額	<u>200,773</u>	<u>105,327</u>
所得稅費用	<u>\$ 948,874</u>	<u>\$ 945,669</u>

(2) 與其他綜合損益相關之所得稅金額：

	<u>103 年度</u>	<u>102 年度</u>
國外營運機構換算差額	\$ 143,524	\$ 155,417
確定福利義務之精算損益	6,447	(426)
備供出售金融資產未實現評價損益	135,845	305,409
	<u>\$ 285,816</u>	<u>\$ 460,400</u>

2. 所得稅費用與會計利潤關係

	<u>103 年度</u>	<u>102 年度</u>
稅前淨利按法定稅率計算之所得稅	\$ 1,016,893	\$ 1,016,193
按稅法規定剔除項目之所得稅影響數	(105,550)	(50,283)
以前年度所得稅高低估數	(361)	(72,559)
未分配盈餘加徵 10%所得稅	37,892	52,318
所得稅費用	<u>\$ 948,874</u>	<u>\$ 945,669</u>

3. 因暫時性差異、課稅損失及投資抵減而產生之各遞延所得稅資產或負債金額如下：

	<u>103 年度</u>			
	<u>1 月 1 日</u>	<u>認列於損益</u>	<u>認列於其他 綜合淨利</u>	<u>12 月 31 日</u>
暫時性差異：				
-遞延所得稅資產：				
呆帳損失	\$ 1,753	\$ 2,138	\$ -	\$ 3,891
存貨呆滯及跌價損失	57,951	(21,820)	-	36,131
未實現兌換(損)益	1,191	(750)	-	441
銷貨未實現利益	-	48	-	48
退休金未實際提撥數	3,728	(2,032)	-	1,696
確定福利計劃精算損益	1,836	-	(733)	1,103
累積換算調整數	12,087	-	(12,087)	-
虧損扣抵	162,915	(8,621)	-	154,294
其他	11,736	25,256	-	36,992
小計	<u>\$ 253,197</u>	<u>(\$ 5,781)</u>	<u>(\$ 12,820)</u>	<u>\$ 234,596</u>
-遞延所得稅負債：				
投資利益	(\$ 273,439)	(\$ 165,551)	\$ -	(\$ 438,990)
未實現兌換(損)益	(18,508)	(30,976)	-	(49,484)
確定福利計劃精算損益	-	211	(5,714)	(5,503)
備供出售金融資產未實現損益	(305,409)	-	(135,845)	(441,254)
累積換算調整數	(263,012)	-	(131,437)	(394,449)
其他	(1,324)	1,324	-	-
小計	<u>(\$ 861,692)</u>	<u>(\$ 194,992)</u>	<u>(\$ 272,996)</u>	<u>(\$ 1,329,680)</u>
合計	<u>(\$ 608,495)</u>	<u>(\$ 200,773)</u>	<u>(\$ 285,816)</u>	<u>(\$ 1,095,084)</u>

102 年度

	<u>1月1日</u>	<u>認列於損益</u>	<u>認列於其他</u>	<u>12月31日</u>
			<u>綜合淨利</u>	
暫時性差異：				
-遞延所得稅資產：				
呆帳損失	\$ 14,602	(\$ 12,849)	\$ -	\$ 1,753
存貨呆滯及跌價損失	69,755	(11,804)	-	57,951
未實現兌換(損)益	1,501	(310)	-	1,191
銷貨未實現利益	1,700	(1,700)	-	-
退休金未實際提撥數	13,306	(9,578)	-	3,728
確定福利計劃精算損益	2,502	-	(666)	1,836
累積換算調整數	-	-	12,087	12,087
虧損扣抵	163,307	(392)	-	162,915
其他	40,194	(28,458)	-	11,736
小計	<u>\$ 306,867</u>	<u>(\$ 65,091)</u>	<u>\$ 11,421</u>	<u>\$ 253,197</u>
-遞延所得稅負債：				
投資利益	(\$ 211,780)	(\$ 61,659)	\$ -	(\$ 273,439)
未實現兌換(損)益	(13,232)	(5,276)	-	(18,508)
退休金未實際提撥數	(3,638)	3,638	-	-
確定福利計劃精算損益	(1,092)	-	1,092	-
備供出售金融資產未實現損益	-	-	(305,409)	(305,409)
累積換算調整數	(95,508)	-	(167,504)	(263,012)
其他	(24,385)	23,061	-	(1,324)
小計	<u>(\$ 349,635)</u>	<u>(\$ 40,236)</u>	<u>(\$ 471,821)</u>	<u>(\$ 861,692)</u>
合計	<u>(\$ 42,768)</u>	<u>(\$ 105,327)</u>	<u>(\$ 460,400)</u>	<u>(\$ 608,495)</u>

4. 本集團尚未使用之課稅損失之有效期限及未認列遞延所得稅資產相關金額如下：

103年12月31日

發生年度	申報數/核定數	尚未抵減金額	未認列遞延 所得稅資產金額	最後扣抵年 度
97-103	\$ 2,316,976	\$ 2,316,976	\$ 239,591	107-113

102年12月31日

發生年度	申報數/核定數	尚未抵減金額	未認列遞延 所得稅資產金額	最後扣抵年 度
97-102	\$ 1,503,332	\$ 1,503,332	\$ 92,651	107-112

5. 未認列為遞延所得稅資產之可減除暫時性差異：

103年12月31日 102年12月31日

	<u>日</u>	<u>日</u>
可減除暫時性差異	<u>\$ 453,538</u>	<u>\$ 429,046</u>

6. 本公司及國內子公司營利事業所得稅核定情形如下：

核定情形

本公司、勁永、鉅航、富士臨、藝鑫、富崴、晶實、志得、核定至 101 年度
星崴、大崴、崴嘉、達智、逢緯

7. 未分配盈餘相關資訊：

	<u>103 年 12 月 31</u>	<u>102 年 12 月 31</u>
	<u>日</u>	<u>日</u>
87 年度以後	<u>\$ 5,863,134</u>	<u>\$ 5,980,533</u>

8. 民國 103 年及 102 年 12 月 31 日，本公司股東可扣抵稅額帳戶餘額分別為 \$1,022,930 及 \$1,192,059，民國 102 年度盈餘分配之稅額扣抵比率為 22.42%，民國 103 年度盈餘分配之稅額扣抵比率預計為 17.45%。

(二十八) 每股盈餘

	<u>103 年度</u>	
	<u>稅後金額</u>	<u>加權平均 流通在外 股數(仟股)</u>
		<u>每股盈餘 (元)</u>
<u>基本每股盈餘</u>		
歸屬於母公司普通股股東之 本期淨利	<u>\$ 1,785,792</u>	<u>509,619</u>
<u>稀釋每股盈餘</u>		
歸屬於母公司普通股股東之 本期淨利	\$ 1,785,792	509,619
具稀釋作用之潛在普通股之影響		
員工認股權證	-	5,834
員工分紅	-	5,704
屬於母公司普通股股東之本期淨 利加潛在普通股之影響	<u>\$ 1,785,792</u>	<u>521,157</u>
		<u>\$ 3.50</u>
		<u>\$ 3.43</u>

102 年度

加權平均
流通在外
每股盈餘

	<u>稅後金額</u>	<u>股數(仟股)</u>	<u>(元)</u>
<u>基本每股盈餘</u>			
歸屬於母公司普通股股東之 本期淨利	<u>\$ 2,075,008</u>	<u>495,645</u>	<u>\$ 4.19</u>
<u>稀釋每股盈餘</u>			
歸屬於母公司普通股股東之 本期淨利	\$ 2,075,008	495,645	
具稀釋作用之潛在普通股之影響			
員工認股權證	-	4,737	
員工分紅	-	3,866	
屬於母公司普通股股東之本期淨 利加潛在普通股之影響	<u>\$ 2,075,008</u>	<u>504,248</u>	<u>\$ 4.12</u>

(二十九) 與非控制權益之交易

收購子公司額外權益

1. 勁永公司於民國 103 年 1 月 28 日以現金日幣 40,000 仟元(約\$11,832) 購入 PQI JAPAN CO., LTD. 額外 6.13% 已發行股份。PQI JAPAN CO., LTD. 非控制權益於收購日之帳面金額為-\$7,660，該交易增加非控制權益\$7,660；歸屬於母公司業主之權益減少\$8,295。
2. 本集團於民國 103 年 4 月 11 日及民國 103 年 12 月 24 日分別以現金 \$2,940 及 \$2,972 購入逢緯公司額外 12.25% 及 12.38% 已發行股份。逢緯公司非控制權益於收購日之帳面金額分別為\$3,082 及 (\$2,248)，該交易分別減少非控制權益\$771 及增加非控制權益\$758，歸屬於母公司業主之權益分別減少\$2,169 及 \$3,730。
3. 本集團於民國 102 年 1 月 17 日以現金美金 21,300 仟元(約\$619,070) 購入晶實香港額外 24.5% 已發行股份。晶實香港非控制權益於收購日之帳面金額為 133,868 該交易減少非控制權益 66,934，歸屬於母公司之業主權益減少 552,136。

4. 民國 103 及 102 年度非控制權益之變動對歸屬於母公司業主權益之影響如下：

	<u>103 年度</u>	<u>102 年度</u>
購入非控制權益之帳面金額	(\$ 3,247)	\$ 66,934
支付予非控制權益之對價	(10,947)	(619,070)
	<u>(\$ 14,194)</u>	<u>(\$ 552,136)</u>
資本公積—取得或處分子公司股權價格與帳面價值差額	(\$ 24)	\$ -
保留盈餘—取得或處分子公司股權價格與帳面價值差額	(\$ 14,170)	(\$ 552,136)

(三十) 營業租賃

本集團以營業租賃承租辦公室、倉庫及門市據點，租賃期間介於 1 至 6 年，並附有於租賃期間屆滿之續租權。民國 103 年及 102 年度分別認列 \$516,309 及 \$356,021 之租金費用及 \$25,793 及 \$20,733 之或有租金為當期損益。另因不可取消合約之未來最低應收租賃給付總額如下：

	<u>103 年 12 月 31 日</u>	<u>102 年 12 月 31 日</u>
不超過 1 年	\$ 368,202	\$ 355,200
超過 1 年但不超過 5 年	290,961	384,908
	<u>\$ 659,163</u>	<u>\$ 740,108</u>

(三十一) 非現金交易

僅有部分現金支付之投資活動：

	<u>103 年度</u>	<u>102 年度</u>
購置固定資產	\$ 3,841,947	\$ 4,031,038
加：期初應付設備款	867,825	1,752,810
減：期末應付設備款	(1,127,648)	(867,825)
本期支付現金	<u>\$ 3,582,124</u>	<u>\$ 4,916,023</u>

七、關係人交易

(一)與關係人間之重大交易事項

1. 營業收入

	<u>103 年度</u>	<u>102 年度</u>
商品銷售：		
— 關聯企業	<u>\$ 1,419,496</u>	<u>\$ 1,969,358</u>

銷售與關係人之收款期間以銷售後約 4 個月至 6 個月內收款為原則。一般客戶除模具收入係客戶驗收完畢始付款外，餘為出貨後即電匯或月結約 30~120 天收款。

2. 進貨

	<u>103 年度</u>	<u>102 年度</u>
商品購買：		
— 關聯企業	<u>\$ 1,660,502</u>	<u>\$ 2,192,004</u>

本公司向關係人進貨價格，約與一般供應商同。付款條件與一般供應商同，係進貨後 60~120 天付款。

3. 應收關係人款項

	<u>103 年 12 月 31 日</u>	<u>102 年 12 月 31 日</u>
應收帳款：		
— 關聯企業	\$ 687,736	\$ 871,744
其他應收款：		
— 關聯企業	710,538	182,229
	<u>\$ 1,398,274</u>	<u>\$ 1,053,973</u>

4. 應付關係人款項

	<u>103 年 12 月 31 日</u>	<u>102 年 12 月 31 日</u>
應付帳款：		
— 關聯企業	<u>\$ 406,419</u>	<u>\$ 419,439</u>

5. 資金貸與關係人

(1) 應收關係人款項：

<u>103 年 12 月 31 日</u>	<u>102 年 12 月 31 日</u>
------------------------	------------------------

關聯企業	<u>日</u> \$ 509,200	<u>日</u> \$ -
------	------------------------	------------------

(2)利息收入：

	<u>103年12月31日</u>	<u>102年12月31日</u>
關聯企業	<u>\$ 14,298</u>	<u>\$ -</u>

(二)主要管理階層薪酬資訊

	<u>103年度</u>	<u>102年度</u>
薪資及其他短期員工福利	\$ 92,479	\$ 102,659
退職後福利	1,630	5,676
總計	<u>\$ 94,109</u>	<u>\$ 108,335</u>

八、質押之資產

本集團之資產提供擔保明細如下：

資產項目	帳面價值		擔保用途
	<u>103年12月31日</u>	<u>102年12月31日</u>	
受限制資產-流動 (表列其他流動資產)	\$ 197,180	\$ 183,620	海關保證金、銀行借款擔保及購料開立信用狀保證金
其他應收款	243	68,999	出售應收帳款保留款
存出保證金 (表列其他非流動資產)	409,588	420,611	海關保證金、廠房保證金
其他資產-其他 (表列其他非流動資產)	2,500	2,500	法訴提存保證金
	<u>\$ 609,511</u>	<u>\$ 675,730</u>	

九、重大或有負債及未認列之合約承諾

(一)已簽約但尚未發生之資本支出

	<u>103年12月31日</u>	<u>102年12月31日</u>
不動產、廠房及設備	<u>\$ 723,735</u>	<u>\$ 343,417</u>

(二)勁永公司於民國 100 年 12 月 16 日接獲勁永美國孫公司通知與中南美洲客戶發生應收帳款糾紛，經勁永公司派員調查發現係勁永美國孫公司某特定

員工擅自至貨運承攬公司竄改相關送貨文件，將貨物運送至非下單客戶指定送達地之其他地區所致，估計影響金額美金 19,447 仟元(約\$577,633)。依律師之意見，上列事件係屬對該特定員工之債權，基於穩健保守之原則，勁永美國孫公司將上列債權予以全數提列呆帳損失，惟實際損失仍待司法機關調查及追償之結果而定。本案已請台灣及美國司法機關進行偵查及蒐證，追究有關人員刑事責任；勁永公司已委聘律師分別在台灣及美國提出民事訴訟，並於台灣板橋地方法院提存\$2,500 作為執行假扣押之擔保。依律師之意見，尚無法確認債權收回之可能性。另勁永美國孫公司向客戶 PRIVATE LABEL PC, INC. (簡稱 PLPC) 等提出告訴求償，PLPC 亦向勁永美國孫公司及香港子公司提出反訴並求償美金 3,224 仟元，惟至本財務報告提出日止，尚無法確知案情之最後結果。

- (三) 晶實公司於民國 103 年 3 月 25 日經董事會議決議，擬出售 ASHOP CO., LTD. 51% 之股權予 Dugo Tech(Dugo Tech Co., Ltd)或其指定之人，出售金額為美金 5,000 仟元，交易款項分三年收取，於民國 105 年底完成收款。晶實公司為確保權益，待民國 105 年底收足股權交易之股款後，再移轉控制權。另因 ASHOP CO., LTD 仍為晶實公司之子公司，故商請本公司為其提供資金額度上限美金 10,000 仟元(帳列其他應收款-關係人)及蘋果購料保證額度上限美金 3,000 仟元，若前述資金貸與及背書保證有任何損失時，則須由晶實公司負連帶責任，所承擔之賠償金額最大為美金 13,000 仟元，惟最終結果尚待交易完成。

十、重大之災害損失

無。

十一、重大之期後事項

無。

十二、其他

(一)資本管理

本集團之資本管理目標，係為保障集團能繼續經營，維持最佳資本結構以降低資金成本，並為股東提供報酬。為了維持或調整資本結構，本集團可能會調整支付予股東之股利金額、退還資本予股東、發行新股或出售資產以降低債務。本集團依實際經濟情況以管理並監控其資本。

(二)金融工具

1. 金融工具公允價值資訊

除下表所列者外，本集團非以公允價值衡量之金融工具(包括現金及約當現金、應收票據、應收帳款、其他應收款、短期借款、應付票據、

應付帳款及其他應付款)的帳面金額係公允價值之合理近似值，另以公允價值衡量之金融工具的公允價值資訊請詳附註十二、(三)：

	<u>103年12月31</u>	
	<u>日</u>	
	<u>帳面金額</u>	<u>公允價值</u>
金融資產：		
以成本衡量之金融資產	\$ 534,626	\$ -
金融負債：		
長期借款(包含一年或一營業週期內到期)	\$ 5,751,674	\$ 5,559,230
	<u>5,751,674</u>	<u>5,559,230</u>
	<u>102年12月31</u>	
	<u>日</u>	
	<u>帳面金額</u>	<u>公允價值</u>
金融資產：		
以成本衡量之金融資產	\$ 33,000	\$ -
金融負債：		
長期借款(包含一年或一營業週期內到期)	\$ 5,812,986	\$ 5,548,643
	<u>5,812,986</u>	<u>5,548,643</u>

2. 財務風險管理政策

- (1) 本集團日常營運受多項財務風險之影響，包含市場風險(包括匯率風險、利率風險、及價格風險)、信用風險及流動性風險。本集團整體風險管理政策著重於金融市場的不可預測事項，並尋求可降低對本集團財務狀況及財務績效之潛在不利影響。本集團使用多項衍生金融工具以規避特定暴險，請詳附註六、(二)。
- (2) 風險管理工作由本集團財務部按照董事會核准之政策執行。本集團財務部透過與集團營運單位密切合作，負責辨認、評估與規避財務風險。董事會對整體風險管理訂有書面原則，亦對特定範圍與事項提供書面政策，例如匯率風險、利率風險、信用風險、衍生與非衍生金融工具之使用，以及剩餘流動資金之投資。

3. 重大財務風險之性質及程度

(1) 市場風險

匯率風險

- A. 本集團主要之進銷貨係以美金為計價單位，公平價值將有市場匯率波動而改變，惟本集團持有之外幣資產及負債部份及收付款期間約當，可將市場風險相互抵銷，若產生短期性部份缺口，將從事遠期外匯交易以規避可能之風險，故預期不致產生重大之市場

風險。

B. 本集團從事業務涉及若干非功能性貨幣(本公司及部分子公司之功能性貨幣為台幣、部分子公司之功能性貨幣為人民幣及港幣)，受匯率波動之影響，具重大匯率波動影響之外幣資產及負債資訊如下：

<u>103年12月31日</u>			
	<u>外幣(仟元)</u>	<u>匯率</u>	<u>帳面金額(新台幣)</u>
(外幣:功能性貨幣)			
<u>金融資產</u>			
<u>貨幣性項目</u>			
美金：新台幣	\$ 1,014,647	31.65	\$ 32,113,576
美金：人民幣	33,468	6.20	1,059,262
港幣：新台幣	15,847	4.08	64,654
日幣：新台幣	396,631	0.26	104,949
<u>非貨幣性項目</u>			
人民幣：港幣	\$ 137,078	1.25	\$ 698,001
<u>金融負債</u>			
<u>貨幣性項目</u>			
美金：新台幣	\$ 862,346	31.65	\$ 3,518,374
美金：人民幣	208,754	6.20	6,607,064
美金：港幣	56,601	7.76	1,791,422
日幣：新台幣	186,195	0.26	49,267
人民幣：港幣	68,075	1.25	346,638
<u>102年12月31日</u>			
	<u>外幣(仟元)</u>	<u>匯率</u>	<u>帳面金額(新台幣)</u>
(外幣:功能性貨幣)			
<u>金融資產</u>			
<u>貨幣性項目</u>			
美金：新台幣	\$ 1,398,758	29.81	\$ 41,696,976
美金：人民幣	30,044	6.05	895,612
港幣：新台幣	20,114	3.84	77,298
日幣：新台幣	817,656	0.28	228,944
<u>非貨幣性項目</u>			
人民幣：港幣	\$ 271.28		\$ 133
<u>金融負債</u>			
<u>貨幣性項目</u>			

美金：新台幣	\$	1,121,81829.81		\$	33,441,395
美金：人民幣		718,879	6.05		21,429,783
美金：港幣		12,957	7.76		386,183
日幣：新台幣		261,652	0.28		74,283
人民幣：港幣		91,781	1.28		451,833

C. 本集團因重大匯率波動影響之外幣市場風險分析如下：

		<u>103 年度</u>		
		<u>敏感度分析</u>		
		<u>變動幅度</u>	<u>影響稅前損益</u>	<u>影響其他 綜合損益</u>
(外幣:功能性貨幣)				
<u>金融資產</u>				
<u>貨幣性項目</u>				
美金：新台幣	1%	\$	321,136	\$ -
美金：人民幣	1%		10,593	-
港幣：新台幣	1%		647	-
日幣：新台幣	1%		1,049	-
<u>金融負債</u>				
<u>貨幣性項目</u>				
美金：新台幣	1%	\$	35,184	\$ -
美金：人民幣	1%		66,071	-
美金：港幣	1%		17,914	-
日幣：新台幣	1%		493	-
人民幣：港幣	1%		3,466	-
		<u>102 年度</u>		
		<u>敏感度分析</u>		
		<u>變動幅度</u>	<u>影響稅前損益</u>	<u>影響其他 綜合損益</u>
(外幣:功能性貨幣)				
<u>金融資產</u>				
<u>貨幣性項目</u>				
美金：新台幣	1%	\$	416,970	\$ -
美金：人民幣	1%		8,956	-
港幣：新台幣	1%		773	-
日幣：新台幣	1%		2,289	-
<u>金融負債</u>				
<u>貨幣性項目</u>				
美金：新台幣	1%	\$	334,414	\$ -
美金：人民幣	1%		214,298	-
美金：港幣	1%		3,862	-
日幣：新台幣	1%		743	-
人民幣：港幣	1%		4,518	-

價格風險

- A. 由於本集團持有之投資於合併資產負債表中係分類為備供出售金融資產，或透過損益按公允價值衡量之金融資產，或以成本衡量之金融資產因此本集團暴露於權益工具之價格風險。本集團未有商品價格風險之暴險。為管理權益工具投資之價格風險，本集團業已設置停損點，故預期不致發生重大之市場風險。
- B. 本集團主要投資於國內上市櫃及未上市櫃之權益工具，此等權益工具之價格會因該投資標的未來價值之不確定性而受影響。若該等權益工具價格上升或下跌1%，而其他所有因素維持不變之情況下，對民國103年及102年度之稅後淨利因來自透過損益按公允價值衡量之權益工具之利益或損失將分別增加或減少\$1及\$86；於股東權益之影響因分類為備供出售之權益工具之利益或損失分別增加或減少\$19,947及\$21,606。

利率風險

- A. 本集團之利率風險來自長期借款。按浮動利率發行之借款使本集團承受現金流量利率風險，部分風險被按浮動利率持有之現金及約當現金抵銷。本集團借款主係為浮動利率，於民國103年及102年度本集團按浮動利率計算之借款係以新台幣、美元計價。
- B. 於民國103年及102年12月31日，若借款利率增加1%，在所有其他因素維持不變之情況下，民國103年及102年度之稅後淨利將分別減少或增加\$47,739及\$48,247主要係因浮動利率借款導致利息費用增加。

(2) 信用風險

- A. 信用風險係本集團因客戶或金融工具之交易對手無法履行合約義務而產生財務損失之風險。本集團依內部明定之授信政策，集團內各營運個體於訂定付款及提出交貨之條款與條件前，須就其每一新客戶進行管理及信用風險分析。內部風險控管係透過考慮其財務狀況、過往經驗及其他因素，以評估客戶之信用品質。個別風險之限額係董事會依內部或外部之評等而制訂，並定期監控信用額度之使用。主要信用風險來自現金及約當現金、衍生金融工具，及存放於銀行與金融機構之存款，亦有來自於批發和零售顧客之信用風險，並包括尚未收現之應收帳款。對銀行及金融機構而言，皆係信用卓越之金融機構才會被接納為交易對象。

本公司提供借款保證承諾均依「背書保證作業程序」辦理，且僅對本公司直接控股達 50%以上之子公司，及直接或間接控股比例達 50%，且本公司有決策能力之企業為之。由於該公司之信用狀況均能完全掌握，故未要求提供擔保品。若其均未能履約，所可能發生之信用風險為保證金額。

- B. 於民國 103 年及 102 年度，並無超出信用限額之情事，且管理階層不預期會受交易對手之不履約而產生任何重大損失。
- C. 本集團業已發生減損之金融資產的個別分析請詳附註六各金融資產之說明。

(3) 流動性風險

- A. 現金流量預測是由集團內各營運個體執行，並由集團財務部予以彙總。集團財務部監控集團流動資金需求之預測，確保其有足夠資金得以支應營運需要。
- B. 本集團從事之遠期外匯買賣合約，預計於民國 104 年 1~3 月產生美金 6,000 仟元之現金流出及新台幣 190,184 仟元之現金流入，因遠期外匯合約之匯率已確定，不致有重大之籌資風險。

本集團投資之金融資產均具活絡市場，可輕易在市場上以接近公平價值之價格迅速出售金融資產，預期不致產生重大之流動性風險。

- C. 下表係本集團之非衍生金融負債及以淨額或總額交割之衍生金融負債，按相關到期日予以分組，非衍生金融負債係依據資產負債表日至合約到期日之剩餘期間進行分析；衍生金融負債係依據資產負債表日至預期到期日之剩餘期間進行分析。下表所揭露之合約現金流量金額係未折現之金額。

非衍生金融負債：

103 年 12 月 31 日	<u>1 年內</u>	<u>1 至 2 年內</u>	<u>2 至 3 年內</u>	<u>3 至 5 年內</u>	<u>5 年以上</u>
短期借款	\$ 10,266,779	\$ -	\$ -	\$ -	\$ -
應付票據	4,073	-	-	-	-
應付帳款	12,929,925	-	-	-	-
其他應付款	4,752,329	-	-	-	-
應付公司債	-	-	-	-	-
長期借款(包含一年或一營業週期內到期)	50,177	5,635,231	33,705	22,969	9,592

非衍生金融負債：

102 年 12 月 31 日	<u>1 年內</u>	<u>1 至 2 年內</u>	<u>2 至 3 年內</u>	<u>3 至 5 年內</u>	<u>5 年以上</u>
短期借款	\$ 9,909,862	\$ -	\$ -	\$ -	\$ -
應付票據	726	-	-	-	-

應付帳款	17,479,488	-	-	-	-
其他應付款	5,615,456	-	-	-	-
應付公司債	475,000	-	-	-	-
長期借款(包含一年或一 營業週期內到期)	163,182	17,467	5,612,400	12,400	7,537

民國 103 年及 102 年 12 月 31 日本集團操作之衍生性金融負債皆為 1 年內到期。

D. 本集團並不預期到期日分析之現金流量發生時點會顯著提早，或實際金額會有顯著不同。

(三)公允價值估計

1. 下表為分析以公允價值衡量之金融工具所採用之評價技術。各等級之定義如下：

第一等級：相同資產或負債於活絡市場之公開報價(未經調整)。

第二等級：除包含於第一等級之公開報價外，資產或負債直接(亦即價格)或間接(亦即由價格推導而得)可觀察之輸入值。

第三等級：非以可觀察市場資料為基礎之資產或負債之輸入值。

本集團於民國 103 年及 102 年 12 月 31 日以公允價值衡量之金融資產及負債如下：

103 年 12 月 31 日	第一等級	第二等級	第三等級	合計
金融資產：				
透過損益按公允價值衡 量之金融資產				
遠期外匯合約	\$ -	\$ 79	\$ -	\$ 79
備供出售金融資產	\$ 1,994,714	\$ -	\$ -	\$ 1,994,714
102 年 12 月 31 日	第一等級	第二等級	第三等級	合計
金融資產：				
備供出售金融資產				
權益證券	\$ 2,160,581	\$ -	\$ -	\$ 2,160,581
金融負債：				
透過損益按公允價值衡 量之金融負債				
遠期外匯合約	\$ -	\$ 10,338	\$ -	\$ 10,338

2. 於活絡市場交易之金融工具，其公允價值係依資產負債表日之市場報

價衡量。當報價可即時且定期自證券交易所、交易商、經紀商、產業、評價服務機構或監管機構取得，且該等報價係代表在正常交易之基礎下進行之實際及定期市場交易時，該市場被視為活絡市場。本集團持有金融資產之市場報價為收盤價，該等工具係屬於第一等級。第一等級之工具主要包括權益工具及債務工具，其分類為透過損益按公允價值衡量之金融資產及負債或備供出售金融資產。

3. 未在活絡市場交易之金融工具，其公允價值係利用評價技術決定。評價技術將盡可能的多利用可觀察之市場資料，並盡可能少依賴企業之特定估計。若計算一金融工具之公允價值所需之所有重大參數均為可觀察資料，則該金融工具係屬於第二等級。
4. 如一項或多項重大參數並非依可觀察市場資料取得，則該金融工具係屬於第三等級。
5. 用以評估金融工具之特定評估技術包括：
 - (1) 同類型工具之公開市場報價或交易商報價。
 - (2) 遠期外匯合約公允價值之決定係採用資產負債表日之遠期匯率折算至現值。
 - (3) 其他評價技術，以決定其餘金融工具之公允價值，例如現金流量折現分析。

十三、附註揭露事項

(一)重大交易事項相關資訊

下述被投資公司之相關資訊，係依投資公司經會計師查核簽證之財務報告編製，且下列與子公司間交易事項，於編製個體財務報表時皆已沖銷，以下揭露資訊係供參考。

1. 資金貸與他人：

編號	貸出資金之公司	貸與對象	往來項目	是否為關係人	本期最高金額	期末餘額	實際動支金額	利率區間	資金貸與性質(註一)	往來金額	有短期融通資金必要之原因	提列備抵呆帳金額	擔保品名稱	價值	對個別對象資金貸與限額(註二)	資金貸與總限額(註三)	備註
0	正崑精密工業股份有限公司	富港電子天津有限公司	其他應收款-關係人	是	\$ 500,000	\$ 500,000	\$ 465,144	-	2	\$ -	營業週轉	\$ -	-	\$ -	\$ 5,125,127	\$ 10,250,253	
0	正崑精密工業股份有限公司	岳昇有限公司	其他應收款-關係人	是	150,000	100,000	47,087	-	2	-	營業週轉	-	-	-	5,125,127	10,250,253	
0	正崑精密工業股份有限公司	富士臨工業(天津)有限公司	其他應收款-關係人	是	200,000	200,000	187,600	-	2	-	營業週轉	-	-	-	5,125,127	10,250,253	
0	正崑精密工業股份有限公司	昆山富港電子貿易有限公司	其他應收款-關係人	是	50,920	50,920	-	-	2	-	營業週轉	-	-	-	5,125,127	10,250,253	
0	正崑精密工業股份有限公司	ASHOP CO., LTD.	其他應收款-關係人	是	316,500	316,500	316,500	-	2	-	營業週轉	-	-	-	5,125,127	10,250,253	
1	CU INTERNATIONAL LTD	富港電子(昆山)有限公司	其他應收款-關係人	是	100,000	100,000	53,481	-	2	-	營業週轉	-	-	-	5,125,127	10,250,253	
1	CU INTERNATIONAL LTD	昆山富士錙電子有限公司	其他應收款-關係人	是	200,000	200,000	110,788	-	2	-	營業週轉	-	-	-	5,125,127	10,250,253	
2	富港電子(昆山)有限公司	上海智吉通信科技有限公司	其他應收款-關係人	是	181,275	181,275	-	-	2	-	營業週轉	-	-	-	5,125,127	10,250,253	
2	富港電子(昆山)有限公司	昆山富士優貿易有限公司	其他應收款-關係人	是	25,460	25,460	-	-	2	-	營業週轉	-	-	-	5,125,127	10,250,253	
2	富港電子(昆山)有限公司	昆山富港電子貿易有限公司	其他應收款-關係人	是	152,760	152,760	-	-	2	-	營業週轉	-	-	-	5,125,127	10,250,253	
2	富港電子(昆山)有限公司	協創立科數碼(深圳)有限公司	其他應收款-關係人	否	509,200	509,200	509,200	-	2	-	營業週轉	-	-	-	5,125,127	10,250,253	
3	鉅航科技股份有限公司	BYFORD INTERNATIONAL LTD.	其他應收款-關係人	是	52,708	52,708	52,708	-	2	-	營業週轉	-	-	-	5,125,127	10,250,253	
3	鉅航科技股份有限公司	MEDIA UNIVERSE INC.	其他應收款-關係人	是	256,036	256,036	256,036	-	2	-	營業週轉	-	-	-	5,125,127	10,250,253	

編號	貸出資金之公司	貸與對象	往來項目	是否為關係人	本期最高金額(註二)	期末餘額(註二)	實際動支金額	利率區間	資金質與性質(註一)	業務往來金額	有短期融通資金必要之原因	提列備抵呆帳金額	擔保品名稱	價值	對個別對象資金貸與限額(註三)	資金貸與總限額(註三)	備註
4	MEDIA UNIVERSE INC.	蘇州虹航電子有限公司	其他應收款-關係人	是	\$ 357,479	\$ 353,688	\$ 353,688	-	2	\$ -	營業週轉	\$ -	-	\$ -	\$ 5,125,127	\$ 10,250,253	
5	晶贊科技股份有限公司	晶贊科技股份有限公司	其他應收款-關係人	是	100,000	100,000	-	-	2	-	營業週轉	-	-	-	5,125,127	10,250,253	
5	晶贊科技股份有限公司	晶贊科技股份有限公司	其他應收款-關係人	是	100,000	100,000	-	-	2	-	營業週轉	-	-	-	5,125,127	10,250,253	
5	晶贊科技股份有限公司	AShop Co., Ltd.	其他應收款-關係人	是	150,000	-	-	-	2	-	營業週轉	-	-	-	5,125,127	10,250,253	
5	晶贊科技股份有限公司	晶贊香港有限公司	其他應收款-關係人	是	300,000	300,000	-	-	2	-	營業週轉	-	-	-	5,125,127	10,250,253	
6	藝鑫華仕德科技股份有限公司	香港華仕德電路技術有限公司	其他應收款-關係人	是	31,650	31,650	24,899	-	2	-	營業週轉	-	-	-	5,125,127	10,250,253	
6	藝鑫華仕德科技股份有限公司	富展電子(上海)有限公司	其他應收款-關係人	是	150,000	150,000	73,894	-	2	-	營業週轉	-	-	-	5,125,127	10,250,253	
6	藝鑫華仕德科技股份有限公司	正歲精密工業股份有限公司	其他應收款-關係人	是	222,000	222,000	222,000	-	2	-	營業週轉	-	-	-	5,125,127	10,250,253	
7	BYFORD INTERNATIONAL LTD.	鈺航電子科技(深圳)有限公司	其他應收款-關係人	是	169,537	169,537	169,537	-	2	-	營業週轉	-	-	-	5,125,127	10,250,253	
8	晶贊科技股份有限公司	晶贊科技股份有限公司	其他應收款-關係人	是	100,000	100,000	-	-	2	-	營業週轉	-	-	-	5,125,127	10,250,253	
9	晶贊澳門一人有限公司	晶贊香港有限公司	其他應收款-關係人	是	150,000	-	-	-	2	-	營業週轉	-	-	-	5,125,127	10,250,253	
10	富士臨工業(天津)有限公司	富港電子(昆山)有限公司	其他應收款-關係人	是	254,600	254,600	203,680	-	2	-	營業週轉	-	-	-	5,125,127	10,250,253	
10	富士臨工業(天津)有限公司	富港電子(天津)有限公司	其他應收款-關係人	是	269,756	-	-	-	2	-	營業週轉	-	-	-	5,125,127	10,250,253	
11	富士灣電能(天津)有限公司	富港電子(天津)有限公司	其他應收款-關係人	是	196,042	196,042	-	-	2	-	營業週轉	-	-	-	5,125,127	10,250,253	
12	昆山富港電子貿易有限公司	昆山富士優貿易有限公司	其他應收款-關係人	是	50,920	50,920	-	-	2	-	營業週轉	-	-	-	5,125,127	10,250,253	
編號	貸出資金	往來項目	是否為關係人	本期最高金額	期末餘額	實際動支			資金質與性質	業務往來金額	有短期融通資金必要之原因	提列備抵呆帳金額	擔保品名稱	價值	對個別對象資金貸與限額	資金貸與總限額	備註

之公司	貸與對象	係人	(註二)	金額	利率區間	(註一)	原因	呆帳金額	名稱	價值	額 (註三)	(註三)	備註
		是	\$ 219,809	\$	-	2	-	\$	-	\$	\$	\$	
13	Apix Limited	動永國際股份有限公司	\$ 219,809	\$	-	2	-	\$	-	\$	\$ 710,034	\$ 1,420,069	
13	Apix Limited	中旋實業有限公司	316,500	316,500	-	2	-	-	-	-	710,034	1,420,069	
14	星崑股份有限公司	逸品興業股份有限公司	40,000	40,000	14,100	2	-	-	-	-	5,125,127	10,250,253	
15	富崑能源股份有限公司	星崑股份有限公司	35,000	35,000	-	2	-	-	-	-	5,125,127	10,250,253	
16	動永國際股份有限公司	中旋實業有限公司	316,500	316,500	-	2	-	-	-	-	945,534	1,891,068	
17	富崑國際投資股份有限公司	正崑精密工業股份有限公司	450,000	450,000	70,000	2	-	-	-	-	5,125,127	10,250,253	
18	FOXLINK TECHNOLOGY	CU INTERNATIONAL LTD	94,950	94,950	94,950	2	-	-	-	-	5,125,127	10,250,253	
19	富崑電子(天津)有限公司	富崑電子(昆山)有限公司	458,280	458,280	458,280	2	-	-	-	-	5,125,127	10,250,253	

註一：資金貸與性質之填寫方法如下：
有業務往來者填 1。

有短期融通資金之必要者填 2。

註二：對個別對象資金貸與限額以本公司淨值之 20% 為限。
APIXLIMITED 公司對個別對象資金貸與限額以 APIXLIMITED 公司淨值之 20% 為限。

註三：資金貸與總限額以本公司淨值 40% 為限。

APIXLIMITED 公司資金貸與總限額以 APIXLIMITED 公司淨值之 40% 為限。

2. 為他人背書保證：

編號	背書保證者 公司名稱	被背書保證對象 公司名稱	關係	對單一企業 背書保證限額 (註一)	本期最高 背書保證餘額	期末背書 保證餘額	實際動支 金額	以財產擔保 之背書保證 金額	累計背書保證 金額佔最近期 財務報表淨值 之比率	背書保證 最高限額 (註二)	屬母公司對 子公司背書 保證	屬子公司對 母公司背書 保證	屬對大陸地 區背書保證	備註
0	正崴精密工業股份有限公司	富港電子(南昌)有限公司	本公司之孫公司	\$ 12,812,817	\$ 121,880	\$ -	\$ -	\$ -	0.00	\$ 12,812,817	N	N	Y	
0	正崴精密工業股份有限公司	富士能電子(昆山)有限公司	本公司之孫公司	12,812,817	304,700	-	-	-	0.00	12,812,817	N	N	Y	
0	正崴精密工業股份有限公司	ASHOP CO., LTD.	本公司之曾孫公司	10,250,253	304,700	-	-	-	0.00	12,812,817	N	N	N	
0	正崴精密工業股份有限公司	晶盛科技股份有限公司	本公司之曾孫公司	10,250,253	60,000	60,000	12,515	-	0.23	12,812,817	N	N	N	
0	正崴精密工業股份有限公司	ASHOP CO., LTD.	本公司之曾孫公司	10,250,253	152,350	94,950	94,950	-	0.37	12,812,817	N	N	N	
0	正崴精密工業股份有限公司	晶競科技股份有限公司	本公司之曾孫公司	10,250,253	510,000	120,000	64,353	-	0.47	12,812,817	N	N	N	
0	正崴精密工業股份有限公司	晶質科技股份有限公司	本公司之孫公司	10,250,253	990,000	990,000	430,489	-	3.86	12,812,817	N	N	N	
0	正崴精密工業股份有限公司	晶質香港有限公司	本公司之曾孫公司	10,250,253	2,311,920	2,215,500	392,777	-	8.65	12,812,817	N	N	N	
0	正崴精密工業股份有限公司	昆山富港電子貿易有限公司	本公司之曾孫公司	10,250,253	158,250	158,250	158,250	-	0.62	12,812,817	N	N	Y	
0	正崴精密工業股份有限公司	昆山富港電子貿易有限公司	本公司之曾孫公司	10,250,253	1,202,700	1,202,700	282,635	-	4.69	12,812,817	N	N	Y	
1	鉅航科技股份有限公司	MEDIA UNIVERSE INC.	為該公司之子公司	10,250,253	47,475	47,475	5,381	-	0.19	12,812,817	N	N	N	
1	鉅航科技股份有限公司	蘇州鉅航電子有限公司	為該公司之子公司	10,250,253	60,940	-	-	-	0.00	12,812,817	N	N	Y	
2	勁永國際股份有限公司	中旋實業有限公司	為該公司之子公司	2,363,835	316,500	316,500	316,500	-	6.70	2,363,835	N	N	N	
3	晶質科技股份有限公司	晶競科技股份有限公司	為該公司之子公司	10,250,253	50,000	50,000	-	-	0.20	12,812,817	N	N	N	
3	晶質科技股份有限公司	ASHOP CO., LTD.	為該公司之子公司	10,250,253	411,450	411,450	411,450	-	1.61	12,812,817	N	N	N	

背書保證者 被背書保證對象 對單一企業 背書保證限額 本期最高 背書保證餘額 期末背書 保證餘額 實際動支 金額 以財產擔保 之背書保證 金額 累計背書保證 金額佔最近期 財務報表淨值 之比率 背書保證 最高限額 屬母公司對 子公司背書 保證 屬子公司對 母公司背書 保證 屬對大陸地 區背書保證

編號	公司名稱	關係	(註一)	金額	財務報表淨值 之比率	(註二)	保證	保證	備註			
3	晶實科技股份 有限公司	晶實香港有限公 司	為該公司之子公司	\$ 10,250,253	\$ 1,066,450	\$ 727,950	\$ 94,950	- 2.84	\$ 12,812,817	Y	N	N
4	富港電子(昆 山)有限公司	富港電子(馬鞍 山)有限公司	為該公司之關聯 企業	12,812,817	1,397,499	1,397,499	786,459	- 5.45	12,812,817	Y	N	Y

註一：對單一企業背書保證限額之計算方法如下：
對持有股權90%以上與子公司以不超過本公司淨值為50%為限；對上述以外之單一企業背書保證以不超過本公司淨值40%為限。
對單一企業背書保證限額，以不超過勁永公司淨值50%為限。

註二：背書保證最高限額以本公司淨值50%為限。
勁永公司對外及對子公司背書保證總額度以不超過勁永公司淨額50%為限。

3. 期末持有有價證券情形(不包含投資子公司、關聯企業及合資控制部分)：

持有之公司	有價證券 種類及名稱	與有價證券 發行人之關係	帳列科目	期末 股數	帳面金額	持股比例	公允價值	備註
富士臨國際投資股份有限 公司	佳凌科技股份有限公司	本公司之被投資公司	備供出售之金融資產-非流動	3,153	\$ 72,199	3	\$ 72,199	
富港電子(天津)有限公司	深圳立訊精密工業股份有限公 司	本公司之被投資公司	備供出售之金融資產-非流動	13,640	1,922,515	1.64	1,922,515	
勁永國際股份有限公司	碩達科技股份有限公司	不適用	備供出售之金融資產-非流動	70	-	0.11	-	
富歲國際投資股份有限公 司	資鼎中小企業開發股份有限公 司	本公司之被投資公司	以成本衡量之金融資產-非 流動	3,000	30,000	10	30,000	
星歲股份有限公司	WORLDWIDE FAMOUS CORP. CORVUS ENERGY LTD.	本公司之被投資公司	以成本衡量之金融資產-非 流動	588	-	2.18	-	
富歲能源股份有限公司	星歲股份有限公司	本公司之被投資公司	以成本衡量之金融資產-非 流動	54	1,626	9	1,626	
勁永國際股份有限公司	十全媒體娛樂行銷股份有限公 司	本公司之被投資公司	以成本衡量之金融資產-非 流動	300	3,000	1.5	3,000	
勁永國際股份有限公司	聖桑股份有限公司	不適用	以成本衡量之金融資產-非 流動	60	-	0.5	-	
勁永國際股份有限公司	太和科技股份有限公司	不適用	以成本衡量之金融資產-非 流動	3	-	0.18	-	

持有之公司	有價證券種類及名稱	與有價證券發行人之關係	帳列科目	期末	備註
				股數 <td>公允價值</td>	公允價值
勁永國際股份有限公司	瀚邦科技股份有限公司	不適用	以成本衡量之金融資產—非流動	37	0.43 \$
勁永國際股份有限公司	INNOPLUS CO., LTD	實質關係人	以成本衡量之金融資產—非流動	160	12
勁永國際股份有限公司	威實電信股份有限公司	不適用	以成本衡量之金融資產—非流動	50,000	2.5
				500,000	500,000

註 1：本表所稱有價證券，係指屬國際會計準則第 39 號「金融工具：認列與衡量」範圍內之股票、債券、債券、受益憑證及上述項目所衍生之有價證券。

註 2：有價證券發行人非屬關係人者，該欄免填。

註 3：按公允價值衡量者，帳面金額乙欄請填公允價值評價調整後及扣除累計減損之帳面餘額；非屬按公允價值衡量者，帳面金額乙欄請填原始取得成本或攤銷後成本扣除累計減損之帳面餘額。

註 4：所列有價證券有因提供擔保、質押借款或其他依約定而受限制使用者，應於備註欄說明提供擔保或質借股數、擔保或質借金額及限制使用情形。

4. 累積買進或賣出同一有價證券之金額達新台幣三億元或實收資本額百分之二十以上：

買、賣之公司	有價證券種類及名稱	帳列科目	交易對象	關係	期初		買入		賣出		期末		
					股數	金額	股數	金額	股數	金額	處分損益	股數	金額
本公司	CU INTERNATIONAL LTD.	採權益法之長期股權投資	現金認股	關係人	324,529	\$ 10,271,343	36,500	\$ 1,155,213	-	-	\$ -	361,029	\$ 11,426,556
CU INTERNATIONAL LTD.	昆山富港投資有限公司	採權益法之長期股權投資	現金認股	關係人	-	-	-	949,500	-	-	-	-	949,500
昆山富港投資有限公司	東莞富強電子有限公司	採權益法之長期股權投資	現金認股	關係人	-	-	-	633,000	-	-	-	-	633,000
富崙國際投資股份有限公司	光耀科技股份有限公司	採權益法之長期股權投資	現金認股	關係人	5,300	135,270	9,390	421,978	-	-	-	14,690	557,248
勁永國際股份有限公司	威實電信股份有限公司(註)	以成本衡量之金融資產—非流動	現金認股	非關係人	-	-	50,000	500,000	-	-	-	50,000	500,000

註：原係台灣之星移動電信股份有限公司，因其於民國 103 年 10 月 31 日與威實電信股份有限公司合併消滅後，故變更持有證券標的。

5. 取得不動產之金額達新台幣三億元或實收資本額百分之二十以上：本公司及轉投資無此情形。

6. 處分不動產之金額達新台幣三億元或實收資本額百分之二十以上：本公司及轉投資無此情形。

7. 與關係人進、銷貨之金額達新台幣一億元或實收資本額百分之二十以上：

進(銷)貨之公司	交易對象名稱	關係	交易情形	進(銷)貨金額	佔總進(銷)貨授信期間之比率	交易條件與一般交易不同之情形及原因		應收(付)票據、帳款	備註
						單價	授信期間		
本公司	FOXLINK INTERNATIONAL INC.	本公司之曾孫公司	銷貨	(\$ 22,130,374)	(34)	註一	註一	\$ 3,347,424	22
本公司	鴻海精密工業股份有限公司	該公司董事長為本公司董事長二親等內親屬	銷貨	(1,164,581)	(2)	註一	註一	543,872	4
本公司	訊強通訊科技股份有限公司	本公司採權益法評價之被投資公司	銷貨	(236,912)	-	註一	註一	-	-
本公司	富港電子(南昌)有限公司	本公司之孫公司	銷貨	(158,792)	-	註一	註一	-	-
本公司	東莞富強電子有限公司	本公司之孫公司	進貨	16,655,970	26	註二	註二	(506,177)	-
本公司	富港電子(東莞)有限公司	本公司之孫公司	進貨	22,308,112	35	註二	註二	(2,357,394)	-
本公司	富港電子(昆山)有限公司	本公司之孫公司	進貨	11,686,708	18	註二	註二	-	-
本公司	富港電子(南昌)有限公司	本公司之孫公司	進貨	3,368,784	5	註二	註二	(1,456,435)	-
本公司	富士能電子(昆山)有限公司	本公司之孫公司	進貨	2,041,854	3	註二	註二	(497,741)	-
本公司	維嘉科技股份有限公司	本公司採權益法評價之被投資公司	進貨	960,590	2	註二	註二	(271,301)	-
本公司	富港電子(天津)有限公司	本公司之子公司	進貨	253,691	-	註二	註二	-	-
本公司	鴻海精密工業股份有限公司	該公司董事長為本公司董事長二親等內親屬	進貨	463,269	1	註二	註二	(16,437)	-
本公司	富強電子(鹽城)有限公司	本公司之孫公司	進貨	254,062	-	註二	註二	(20,997)	(1)
FOXLINK INTERNATIONAL INC.	本公司	該公司為本公司之最終母公司	進貨	22,130,374	94	註一	註一	(3,347,424)	(86)

進(銷)貨之公司	交易對象名稱	關係	交易情形	金額	佔總進(銷)貨授信期間之比率	單價	交易條件與一般交易不同之情形及原因	授信期間	應收(付)票據、帳款之比率	備註
富港電子(南昌)有限公司	本公司	該公司為本公司之最終母公司	進貨	\$ 158,792	4	註一	註一	註一	\$ -	-
富港電子(東莞)有限公司	本公司	該公司為本公司之最終母公司	銷貨	(22,308,112)	(88)	註二	註二	註二	2,357,394	36
富港電子(昆山)有限公司	本公司	該公司為本公司之最終母公司	銷貨	(11,686,708)	(87)	註二	註二	註二	-	-
東莞富強電子有限公司	本公司	該公司為本公司之最終母公司	銷貨	(16,655,970)	(90)	註二	註二	註二	506,177	-
富士能電子(昆山)有限公司	本公司	該公司為本公司之最終母公司	銷貨	(2,041,854)	(84)	註二	註二	註二	497,741	86
富港電子(南昌)有限公司	本公司	該公司為本公司之最終母公司	銷貨	(3,368,784)	(84)	註二	註二	註二	1,456,435	96
富強電子(鹽城)有限公司	本公司	該公司為本公司之最終母公司	銷貨	(254,062)	(74)	註二	註二	註二	20,997	42
富港電子(天津)有限公司	本公司	該公司為本公司之最終母公司	銷貨	(253,691)	(58)	註二	註二	註二	-	-
昆山富港電子貿易有限公司	上海富港電子貿易有限公司	該公司為本公司之最終母公司	銷貨	(586,226)	(19)	註一	註一	註一	36,904	70
FOXLINK INTERNATIONAL INC.	富港電子(東莞)有限公司	聯屬公司	銷貨	(218,112)	(1)	註一	註一	註一	5,156	-
富港電子(東莞)有限公司	東莞富強電子有限公司	聯屬公司	銷貨	(618,909)	(2)	註一	註一	註一	140,911	2
富港電子(昆山)有限公司	富港電子(東莞)有限公司	聯屬公司	銷貨	(194,337)	(2)	註一	註一	註一	157,245	5
昆山富士錦電子有限公司	富港電子(昆山)有限公司	聯屬公司	銷貨	(130,229)	(95)	註一	註一	註一	-	-
東莞富強電子有限公司	富港電子(東莞)有限公司	聯屬公司	進貨	618,909	4	註二	註二	註二	(140,911)	(2)

進(銷)貨之公司	交易對象名稱	關係	交易情形	金額	佔總進(銷)貨授信期間之比率	授信期間	交易條件與一般交易不同之情形及原因	應收(付)票據、帳款餘額	佔總應收(付)票據、帳款之比率	備註
富港電子(昆山)有限公司	昆山富士錦電子有限公司	聯屬公司	進貨	\$ 130,229	2	註二	註二	\$ -	-	
昆山富港電子貿易有限公司	上海富港電子貿易有限公司	聯屬公司	進貨	586,226	98	註一	註一	(36,904)	(19)	
富港電子(東莞)有限公司	FOXLINK INTERNATIONAL INC.	聯屬公司	進貨	218,112	1	註一	註一	(5,156)	-	
富港電子(東莞)有限公司	富港電子(昆山)有限公司	聯屬公司	進貨	194,337	1	註一	註一	(157,245)	2	

註一：詳附註七(一)1.之說明。

註二：詳附註七(一)2.之說明。

8. 應收關係人款項達新台幣一億元或實收資本額百分之二十以上：

帳列應收款項之公司	交易對象	關係	應收關係人款項餘額	週轉率	逾期應收關係人款項金額	處理方式	應收關係人款項期後收回金額	提列備抵呆帳金額
本公司	FOXLINK INTERNATIONAL INC.	本公司之曾孫公司	\$ 3,347,424	6.61(次)	無	不適用	\$ 2,316,932	無
本公司	鴻海精密工業股份有限公司	該公司董事長為本公司董事長二親等內親屬	543,872	2.24(次)	無	不適用	436,068	無
本公司	富港電子(昆山)有限公司	本公司之孫公司	1,696,294	註一	無	不適用	451,096	無
本公司	富港電子(南昌)有限公司	本公司之孫公司	905,419	註一	無	不適用	577,123	無
本公司	富港電子(天津)有限公司	本公司之曾孫公司	469,928	註一	\$ 465,144	預計於104年陸續收回	466,985	無
本公司	ASHOP CO., LTD.	本公司之曾孫公司	316,500	註一	316,500	不適用	-	無

帳列應收款項 之公司	交易對象	關係	應收關係人 款項餘額	週轉率	逾期應收關係人款項 金額	處理方式	應收關係人款項期 後收回金額	提列備抵 呆帳金額
本公司	富士能電子(昆山)有限公司	本公司之孫公司	\$ 373,939	註一	無	不適用	\$ 58,411	無
本公司	富士臨工業(天津)有限公司	本公司之子公司	187,600	註一	\$ 187,600	預計於104年陸續收回	-	無
本公司	訊強通訊科技股份有限公司	係本公司之子公司採權益 法評價之被投資公司	181,019	註一	無	不適用	844	無
CU INTERNATIONAL LTD.	昆山富士銷電子有限公司	聯屬公司	120,547	註一	110,738	不適用	-	無
富港電子(天津)有限公司	CU INTERNATIONAL LTD.	聯屬公司	428,737	註一	無	不適用	-	無
東莞富強電子有限公司	CU INTERNATIONAL LTD.	聯屬公司	804,451	註一	無	不適用	-	無
富港電子(東莞)有限公司	CU INTERNATIONAL LTD.	聯屬公司	121,208	註一	無	不適用	-	無
富港電子(昆山)有限公司	富港電子(東莞)有限公司	聯屬公司	157,245	註一	無	不適用	-	無
富士臨工業(天津)有限公司	富港電子(昆山)有限公司	聯屬公司	203,680	註一	203,680	不適用	-	無
富港電子(天津)有限公司	富港電子(昆山)有限公司	聯屬公司	458,280	註一	458,280	不適用	-	無
富港電子(東莞)有限公司	東莞富強電子有限公司	聯屬公司	524,229	註一	無	不適用	-	無

註一：帳列其他應收款，故不適用。

9. 從事衍生性金融商品交易：請詳附註六、(二)及(十六)。

10. 母公司與子公司及各子公司間之業務關係及重要交易往來情形及金額：

編號	交易人名稱	交易往來對象	與交易人之關係	103年1月1日至12月31日交易往來情形				佔合併總營收或總資產之比率
				科目	金額	交易條件	當月發生之各項支出計算	
0	正崑精密工業股份有限公司	CU INTERNATIONAL LTD.	1	製造費用-加工費	\$ 2,193,748	當月發生之各項支出計算	2%	
0	正崑精密工業股份有限公司	CU INTERNATIONAL LTD.	1	其他應付款	708,522	應收付款項沖抵後依資產狀況收款	1%	
0	正崑精密工業股份有限公司	FOXLINK INTERNATIONAL INC.	1	應收帳款	3,347,424	應收付款項沖抵後依資產狀況收款	5%	
0	正崑精密工業股份有限公司	FOXLINK INTERNATIONAL INC.	1	銷貨	22,130,374	銷貨價格依雙方議定	24%	
0	正崑精密工業股份有限公司	FOXLINK INTERNATIONAL INC.	1	進貨	76,515	進貨價格依雙方議定	0%	
0	正崑精密工業股份有限公司	東莞富強電子有限公司	1	進貨	16,655,970	進貨價格依雙方議定	18%	
0	正崑精密工業股份有限公司	東莞富強電子有限公司	1	應付帳款	506,177	應收付款項沖抵後依資產狀況收款	1%	
0	正崑精密工業股份有限公司	富士能電子(昆山)有限公司	1	其他應收款	373,939	應收付款項沖抵後依資產狀況收款	1%	
0	正崑精密工業股份有限公司	富士能電子(昆山)有限公司	1	應付帳款	497,741	應收付款項沖抵後依資產狀況收款	1%	
0	正崑精密工業股份有限公司	富士能電子(昆山)有限公司	1	進貨	2,041,854	進貨價格依雙方議定	2%	
0	正崑精密工業股份有限公司	富士臨工業(天津)有限公司	1	其他應收款	187,600	應收付款項沖抵後依資產狀況收款	0%	
0	正崑精密工業股份有限公司	富強電子(鹽城)有限公司	1	進貨	254,062	進貨價格依雙方議定	0%	
0	正崑精密工業股份有限公司	富強電子(天津)有限公司	1	其他應收款	469,928	應收付款項沖抵後依資產狀況收款	1%	
0	正崑精密工業股份有限公司	富港電子(天津)有限公司	1	預付款項	157,891	應收付款項沖抵後依資產狀況收款	0%	
0	正崑精密工業股份有限公司	富港電子(天津)有限公司	1	進貨	253,691	進貨價格依雙方議定	0%	
0	正崑精密工業股份有限公司	富港電子(昆山)有限公司	1	其他應收款	1,696,294	應收付款項沖抵後依資產狀況收款	3%	
0	正崑精密工業股份有限公司	富港電子(昆山)有限公司	1	進貨	11,686,708	進貨價格依雙方議定	13%	
0	正崑精密工業股份有限公司	富港電子(東莞)有限公司	1	應付帳款	2,357,394	應收付款項沖抵後依資產狀況收款	4%	
0	正崑精密工業股份有限公司	富港電子(東莞)有限公司	1	進貨	22,308,112	進貨價格依雙方議定	24%	
0	正崑精密工業股份有限公司	富港電子(南昌)有限公司	1	其他應收款	905,419	應收付款項沖抵後依資產狀況收款	1%	
0	正崑精密工業股份有限公司	富港電子(南昌)有限公司	1	應付帳款	1,456,435	應收付款項沖抵後依資產狀況收款	2%	
0	正崑精密工業股份有限公司	富港電子(南昌)有限公司	1	進貨	3,368,784	進貨價格依雙方議定	4%	
0	正崑精密工業股份有限公司	富港電子(南昌)有限公司	1	銷貨	158,792	銷貨價格依雙方議定	0%	
0	正崑精密工業股份有限公司	藝鑫精密工業股份有限公司	1	其他應付款	222,000	應收付款項沖抵後依資產狀況收款	0%	
0	正崑精密工業股份有限公司	ASHOP CO., LTD.	1	其他應收款	316,500	應收付款項沖抵後依資產狀況收款	0%	
0	正崑精密工業股份有限公司	鉅航科技股份有限公司	1	應收帳款	56,204	應收付款項沖抵後依資產狀況收款	0%	
0	正崑精密工業股份有限公司	富崑國際投資股份有限公司	1	其他應付款	70,000	應收付款項沖抵後依資產狀況收款	0%	
1	CU INTERNATIONAL LTD.	富港電子(昆山)有限公司	3	其他應收款	53,481	應收付款項沖抵後依資產狀況收款	0%	
1	CU INTERNATIONAL LTD.	東莞富強電子有限公司	3	其他應付款	804,451	應收付款項沖抵後依資產狀況收款	1%	
1	CU INTERNATIONAL LTD.	東莞富強電子有限公司	3	預付款項	442,423	應收付款項沖抵後依資產狀況收款	1%	
1	CU INTERNATIONAL LTD.	富港電子(東莞)有限公司	3	其他應付款	83,205	應收付款項沖抵後依資產狀況收款	0%	

103年1月1日至12月31日交易往來情形

編號	交易人名稱	交易往來對象	與交易人 之關係	科目	金額	交易條件	估合併總營收 或總資產之比率
1	CU INTERNATIONAL LTD.	富港電子(東莞)有限公司	3	其他應收款	\$	121,208 應收付款項沖抵後依資金狀況收款	0%
1	CU INTERNATIONAL LTD.	富港電子(天津)有限公司	3	其他應付款		428,737 應收付款項沖抵後依資金狀況收款	1%
1	CU INTERNATIONAL LTD.	昆山富士錦電子有限公司	3	其他應收款		120,547 應收付款項沖抵後依資金狀況收款	0%
1	CU INTERNATIONAL LTD.	CELINK INTERNATIONAL LTD.	3	其他應付款		134,250 應收付款項沖抵後依資金狀況收款	0%
1	CU INTERNATIONAL LTD.	FOXLINK TECHNOLOGY LTD.	3	其他應付款		94,950 應收付款項沖抵後依資金狀況收款	0%
2	富港電子(昆山)有限公司	昆山富士錦電子有限公司	3	預付款項		330,204 應收付款項沖抵後依資金狀況收款	0%
2	富港電子(昆山)有限公司	富港電子(東莞)有限公司	3	應收帳款		157,245 應收付款項沖抵後依資金狀況收款	0%
2	富港電子(昆山)有限公司	富港電子(東莞)有限公司	3	銷貨		194,337 銷貨價格依雙方議定	0%
2	富港電子(昆山)有限公司	昆山富士錦電子有限公司	3	進貨		130,229 進貨價格依雙方議定	0%
2	富港電子(昆山)有限公司	富士臨工業(天津)有限公司	3	其他應付款		203,680 應收付款項沖抵後依資金狀況收款	0%
2	富港電子(東莞)有限公司	富港電子(天津)有限公司	3	其他應付款		458,280 應收付款項沖抵後依資金狀況收款	0%
3	富港電子(東莞)有限公司	東莞富強電子有限公司	3	應收帳款		140,911 應收付款項沖抵後依資金狀況收款	0%
3	富港電子(東莞)有限公司	東莞富強電子有限公司	3	其他應收款		542,229 應收付款項沖抵後依資金狀況收款	1%
3	富港電子(東莞)有限公司	東莞富強電子有限公司	3	銷貨		618,909 銷貨價格依雙方議定	1%
3	富港電子(東莞)有限公司	東莞富強電子有限公司	3	應付帳款		57,182 應收付款項沖抵後依資金狀況收款	0%
4	富港電子(天津)有限公司	富士灣電能(天津)有限公司	3	其他應付款		189,959 應收付款項沖抵後依資金狀況收款	0%
4	富港電子(天津)有限公司	鉅航科技有限公司	3	銷貨		87,937 銷貨價格依雙方議定	0%
4	富港電子(天津)有限公司	富港電子(昆山)有限公司	3	其他應收款		458,266 應收付款項沖抵後依資金狀況收款	0%
5	FOXLINK INTERNATIONAL INC.	富港電子(東莞)有限公司	3	銷貨		218,112 銷貨價格依雙方議定	0%
5	FOXLINK INTERNATIONAL INC.	CU INTERNATIONAL	3	其他應收款		94,950 應收付款項沖抵後依資金狀況收款	0%
6	上海富港電子貿易有限公司	昆山富港電子貿易有限公司	3	進貨		586,226 進貨價格依雙方議定	1%
7	藝鑫精密工業股份有限公司	富展電子(上海)有限公司	3	其他應收款		73,894 應收付款項沖抵後依資金狀況收款	0%
8	BYFORD INTERNATIONAL LTD.	細航電子科技(深圳)有限公司	3	其他應收款		169,537 應收付款項沖抵後依資金狀況收款	0%
10	鉅航科技有限公司	MEDIA UNIVERSE INC.	3	其他應收款		256,036 應收付款項沖抵後依資金狀況收款	0%
10	鉅航科技有限公司	BYFORD INTERNATIONAL LTD.	3	其他應收款		52,708 應收付款項沖抵後依資金狀況收款	0%
11	MEDIA UNIVERSE INC.	蘇州鉅航電子有限公司	3	其他應收款		353,688 應收付款項沖抵後依資金狀況收款	1%

註 1：母公司及子公司相互間之業務往來資訊應分別於編號欄註明，編號之填寫方法如下：

(1) 母公司填 0。

(2) 子公司依公司別由阿拉伯數字 1 開始依序編號。

註 2：與交易人之關係有以下三種，標示種類即可(若係母子公司間或各子公司間之同一筆交易，則無須重複揭露。如：母公司對子公司之交易，若母公司已揭露，則子公司部分無須重複揭露；子公司對子公司之交易，若其一子公司已揭露，則另一子公司無須重複揭露)：

- (1) 母公司對子公司。
- (2) 子公司對母公司。
- (3) 子公司對子公司。

註 3：交易往來金額佔合併總營收或總資產比率之計算，若屬資產負債科目者，以期未餘額佔合併總資產之方式計算；若屬損益科目者，以累積金額佔合併營收之方式計算。

註 4：僅揭露金額達\$50,000 仟元之關係人交易，另相對之關係人交易不另行揭露。

註 5：無同交易可資比較，係按約定交易價格及條件辦理。

(二) 轉投資事業相關資訊

有關轉投資事業相關資訊中，其中除本期損益係按民國 103 年度各月平均匯率換算外，餘係按民國 103 年 12 月 31 日匯率換算。

被投資公司名稱、所在地區等相關資訊(不包含大陸被投資公司)：

投資公司名稱	被投資公司名稱	所在地區	主要營業項目	本期期末	去年底	期末持有 股數	比率	帳面金額	被投資公司 本期損益	本期認列 之投資損益	備註
本公司	CU INTERNATIONAL LTD.	英屬維京群島	電子零組件之製造及 轉投資相關事業	\$ 11,426,556	\$ 10,271,343	361,029	100	\$ 18,777,546	\$ 1,526,724	\$ 1,529,476	
本公司	CULINK INTERNATIONAL LTD.	英屬維京群島	轉投資相關事業	15,825	15,825	500	100	(25,063)	(22,557)	(22,557)	
本公司	富士盛國際投資股份有限公司	台灣	一般投資業	2,070,000	2,070,000	207,000	100	2,318,111	174,500	174,500	
本公司	富崑國際投資股份有限公司	台灣	一般投資業	2,850,000	2,850,000	285,000	100	2,455,593	(8,314)	(8,314)	
本公司	維基科技股份有限公司	台灣	電線電纜及電子零組 件等之製造買賣	270,065	270,065	22,282	19.25	1,028,566	459,345	89,485	
本公司	達智科技股份有限公司	台灣	有線無線通訊器材製 造買賣	782,566	782,566	28,130	97	310,805	1,037	1,006	
本公司	大崑精工股份有限公司	台灣	各種連接器原料及產 品之買賣	600,000	600,000	60,000	100	233,669	915	915	
本公司	富臨越南責任有限公司	越南	各種連接器原料及產 品之買賣	106,281	106,281	-	100	39,336	536	536	
本公司	FOXLINK TECHNOLOGY LIMITED.	香港	轉投資相關事業	353,736	353,736	86,700	100	951,728	203,442	203,442	
本公司	SOLTERAS INC.	美國	電子零組件之買賣	115,802	115,802	3,659	47.77	-	-	-	
本公司	岳昇有限公司	台灣	電鍍加工服務	90,810	90,810	9,500	100	130,972	32,333	32,333	

投資公司名稱	被投資公司名稱	所在地區	主要營業項目	原始投資金額	去年年底	期末持有	比率	帳面金額	被投資公司	本期認列	備註
				本期期末	去年年底	股數			本期損益	之投資損益	
				\$	\$			\$	\$	\$	
CU INTERNATIONAL LTD.	NEW STAR INDUSTRIES LTD.	英屬維京群島	轉投資相關事業	272,190	272,190	8,600	100	2,480,649	327,673	327,673	
CU INTERNATIONAL LTD.	FOX-E HOLDING CO., LTD.	薩里西斯	轉投資相關事業	22,155	22,155	700	33.33	-	-	-	
CU INTERNATIONAL LTD.	FUTURE VICTORY LIMITED	英屬維京群島	轉投資相關事業	53,963	53,963	2,000	100	1,866	(83,681)	(83,681)	
CU INTERNATIONAL LTD.	SOLTERAS LIMITED	英屬維京群島	轉投資相關事業	63,300	63,300	1,960	100	-	-	-	
CU INTERNATIONAL LTD.	NEOSONIC LI-POLYMER ENERGY TECHNOLOGY CORP	英屬維京群島	電子零組件之製造買賣	170,910	170,910	-	37	-	-	-	
CU INTERNATIONAL LTD.	KLEINE DEVELOPMENTS LTD.	英屬維京群島	從事鑄製品、製造及銷售業務	158,250	158,250	5,000	33.33	-	(144,068)	(80,811)	
NEW STAR INDUSTRIES LTD.	SOLTERAS INC.	美國	電子零組件之製造買賣	107,610	107,610	2,040	26.64	-	-	-	
CULINKINTERNATIONALLTD.	PACIFIC WEALTH LIMITED	英屬維京群島	一般投資業	31,650	31,650	1,000	100	(39,910)	(35,250)	(35,250)	
PACIFIC WEALTH LIMITED	FOXLINK INTERNATIONAL, INC.	美國	電子零組件之買賣	15,825	15,825	500	100	(39,910)	(22,246)	(22,246)	
PACIFIC WEALTH LIMITED	MICROLINK INTERNATIONAL, INC.	美國	電子零組件之買賣	-	15,825	-	-	-	(173)	(173)	
富士臨國際投資股份有限公司	勁永國際股份有限公司	台灣	電子零組件之製造買賣	625,512	625,512	30,000	9.22	399,216	135,209	12,460	
富士臨國際投資股份有限公司	威強科技股份有限公司	台灣	影像掃瞄器及電子通訊零件等之製造買賣	400,814	400,814	51,480	30.47	915,962	372,832	114,032	
富士臨國際投資股份有限公司	藝鑫精密工業股份有限公司	台灣	電子零組件及電子機械器材等之製造買賣	60,000	60,000	6,000	75	-	-	-	
富士臨國際投資股份有限公司	訊強通訊科技股份有限公司	台灣	無線通信機械器材製造買賣	80,000	80,000	6,857	21.43	(25,150)	(22,697)	(4,864)	
富士臨國際投資股份有限公司	藝鑫華任德科技股份有限公司	台灣	軟板及電子零組件製造買賣	469,500	469,500	15,650	69.56	220,523	1,643	1,143	
富士臨國際投資股份有限公司	威嘉科技股份有限公司	台灣	電子零組件製造買賣	40,000	40,000	4,000	100	19,995	34	34	
富士臨國際投資股份有限公司	鉅航科技股份有限公司	台灣	電子零組件製造買賣	227,952	227,952	31,190	50.03	(11,613)	(733)	(367)	
富士臨國際投資股份有限公司	光耀科技股份有限公司	台灣	電子零組件製造買賣	491,344	300,000	25,251	26.67	685,722	178,946	50,073	

SOLTERAS LIMITED.	SOLTERAS INC.	美國	電子零組件之買賣	63,300	63,300	1,960	25.59	-	-	-	-
藝鑫華任德科技股份有限公司	英屬維京群島	英屬維京群島	控股及轉投資業務	202,560	202,560	5,000	100	(28,011)	(1,985)	(1,985)	(1,985)
投資公司名稱	被投資公司名稱	所在地區	主要營業項目	原始投資金額	去年年底	期末持有股數	比率	帳面金額	被投資公司本期損益	本期認列之投資損益	備註
VALUE SUCCESS LTD.	Capital Guardian Limited	香港	電子零組件買賣	\$ 202,560	\$ 202,560	3,005	100	(28,011)	(1,985)	(1,985)	
Capital Guardian Limited	香港華任德電路技術有限公司	香港	電子零組件買賣	35,553	35,553	-	100	(28,011)	(1,985)	(1,985)	
富崙國際投資股份有限公司	光耀科技股份有限公司	台灣	電子零組件製造買賣	557,248	135,270	14,690	15.51	344,998	178,946	16,470	
富崙國際投資股份有限公司	晶實科技股份有限公司	台灣	電子零組件買賣	96,200	96,200	11,475	51	253,963	108,402	55,285	
富崙國際投資股份有限公司	富崙國際股份有限公司	台灣	電子零組件買賣	14,888	8,976	1,815	75.63	(5,489)	(23,668)	(13,871)	
富崙國際投資股份有限公司	鉅航科技股份有限公司	台灣	電子零組件製造買賣	4,050	4,050	810	1.3	(2,174)	(733)	(10)	
富崙國際投資股份有限公司	志得投資股份有限公司	台灣	一般投資業	2,184,388	2,184,388	170,918	100	1,483,443	45,084	45,084	
富崙國際投資股份有限公司	中影文創股份有限公司	台灣	創業投資業	150,000	150,000	15,000	42.86	141,741	(6,758)	(2,896)	
富崙國際投資股份有限公司	星崙股份有限公司	台灣	機械安裝及配管工程業	130,000	130,000	10,500	57.17	98,202	(2,978)	(1,703)	
富崙國際投資股份有限公司	創世紀科技股份有限公司	台灣	LED 點膠設備之製造買賣	-	150,000	-	-	-	(11,508)	(3,596)	
晶實科技股份有限公司	大德數位科技股份有限公司	台灣	電子零組件之製造買賣	3,000	3,000	300	60	-	-	-	
晶實科技股份有限公司	晶盛科技股份有限公司	台灣	電子零組件買賣	30,500	500	3,050	100	29,809	238	238	
晶實科技股份有限公司	晶實香港有限公司	香港	電子零組件買賣	10,404	10,404	2,550	51	350,439	256,059	130,590	
晶實科技股份有限公司	晶銳科技股份有限公司	台灣	電子零組件買賣	63,700	93,700	6,370	100	59,706	(7,764)	(7,764)	
晶實科技股份有限公司	ASHOP CO., LTD	南韓	電子零組件買賣	158,250	158,250	60	51	85,121	(57,390)	(29,269)	
晶實香港有限公司	晶實澳門一人有限公司	澳門	電子零組件買賣	2,040	2,040	-	100	2,877	(97)	(97)	
大崙精工股份有限公司	CELINK INTERNATIONAL LTD.	英屬維京群島	各種連接器原料及產品之買賣	523,364	523,364	16,536	100	186,022	(560)	(560)	

達智科技股份有限公司	BENEFIT RIGHT LTD.	英屬維京群島	一般投資業	311,626	311,626	9,846	100	300,464	(300)	(300)	
BENEFIT RIGHT LTD.	POWER CHANNEL LIMITED	香港	一般投資業	244,022	-	6	64.25	244,022	-	-	
鉅航科技股份有限公司	ADVANCE ELECTRONIC LTD.	薩摩亞	一般投資業	224,177	224,177	7,083	100	(370,067)	(25,577)	(25,577)	
投資公司名稱	被投資公司名稱	所在地區	主要營業項目	原始投資金額	期末持有股數	比率	帳面金額	被投資公司本期損益	本期認列之投資損益	備註	
				本期末	去年底						
				\$	\$		\$	\$	\$		
鉅航科技股份有限公司	BYFORD INTERNATIONAL LTD.	薩摩亞	一般國際貿易業務	94,950	126,600	4,000	100	114,378	(1)	(1)	
鉅航科技股份有限公司	MEDIA UNIVERSE INC.	薩摩亞	一般國際貿易業務	94,950	94,950	3,000	100	92,740	(1,013)	(1,013)	
ADVANCE ELECTRONIC LTD.	PROCONN TECHNOLOGY CO., LTD.	薩摩亞	一般投資業	65,927	65,927	2,083	100	(133,335)	(4,422)	-	
ADVANCE ELECTRONIC LTD.	SMART TECHNOLOGY INTERNATIONAL LTD.	薩摩亞	一般投資業	158,250	158,250	5,000	100	(236,732)	(21,155)	-	
志得投資股份有限公司	勁永國際股份有限公司	台灣	電子零組件之製造買賣	1,767,112	1,767,112	108,534	33.34	1,130,643	135,209	45,079	
星藏股份有限公司	富藏能源股份有限公司	台灣	能源服務管理	72,000	72,000	7,200	100	71,840	118	118	
星藏股份有限公司	WORLDWIDE FAMOUS CORP.	塞席爾	能源服務管理	14,928	14,928	498	100	-	-	-	
星藏股份有限公司	Shinfox Energy International Inc.	塞席爾	能源服務管理	37,980	-	1,200	40	23,106	(35,605)	(14,242)	
星藏股份有限公司	金門天然氣股份有限公司	台灣	能源服務管理	5,000	-	500	100	3,071	(1,929)	(1,929)	
勁永國際股份有限公司	勁永國際股份(香港)有限公司	香港	電子零組件買賣	466,755	466,755	106,100	100	(5,556)	(30,062)	(30,065)	
勁永國際股份有限公司	PQI JAPAN CO., LTD	日本	電子零組件買賣	236,742	224,910	16	100	(207,789)	(18,645)	(18,635)	
勁永國際股份有限公司	SYSCOM DEVELOPMENT CO., LTD	英屬維京群島	專業投資公司	261,957	261,957	7,500	100	(543,681)	(40)	(40)	
勁永國際股份有限公司	APIX Limited	英屬維京群島	專業投資公司	3,000,908	3,000,908	13	100	3,550,171	345,082	345,082	
勁永國際股份有限公司	PQI Mobility Inc.	薩摩亞	專業投資公司	707,236	707,236	10,000	100	810,276	17,448	17,448	
勁永國際股份有限公司	虹豐科技股份有限公司	台灣	條碼應用磁卡及閱讀機製作及買賣	56,846	57,152	13,694	22.87	203,273	85,582	19,485	

勁永國際股份有限公司 睿豪科技股份有限公司	台灣	電子零件製造及買賣	-	5,000	-	-	-	-	-	3
勁永國際股份有限公司 勁富國際股份有限公司	台灣	醫療器材買賣	5,000	-	500	100	4,970	30	30	
SYSCOM DEVELOPMENT CO., LTD	美國	電子零件買賣	233,335	233,335	7,000	100	538,612	10	-	
APIX Limited	香港	電子產品買賣	2,229,058	2,229,058	6,000	100	2,780,792	282,424	-	

投資公司名稱	被投資公司名稱	所在地區	主要營業項目	原始投資金額		期末持有		被投資公司本期損益	本期認列之投資損益	備註
				本期末	去年年底	股數	比率			
APIX Limited	Perennial Ace Limited英屬維京群島		專業投資公司	\$ 619,070	\$ 619,070	100	-	\$ 769,377	\$ 62,741	-
中旋實業有限公司	中旋有限公司	澳門	電子產品買賣	386	386	100	100	91,502	21,752	-
Perennial Ace Limited	晶贊香港有限公司	香港	電子產品買賣	619,070	619,070	1,225	24.5	168,347	256,085	-

(三)大陸投資資訊

1. 投資大陸之來料加工廠

本公司於民國 86 年透過轉投資事業 CUINTERNATIONALTD. 於大陸廣東省深圳及東莞承租工廠，以來料加工方式投資營運，該來料加工廠並未具法人主體，係隸屬於 CUINTERNATIONALTD. 之生產工廠，主要營業項目為生產電子通訊零件、電線等之製造業務。

2. 投資大陸公司之公司名稱、主要營業項目、實收資本額、投資方式、資金匯入情形、持股比例、投資損益、期末投資、帳面價值、已匯回投資損益及赴大陸地區投資限額：

大陸被投資公司名稱	主要營業項目	實收資本額	投資方式	本期匯出或收回投資金額		本期末自台灣匯出累積投資金額(註一)	被投資公司本期損益(註二)	本公司直接或間接投資之持股比例	期末投資帳面價值	截至本期末已匯回台灣之投資收益	備註
				匯出	收回						
富港電子(東莞)有限公司	電子零件製造及買賣	\$ 1,378,257	透過第三地區投資設立公司再投資大陸公司	\$ -	\$ -	\$ 1,378,257	\$ 175,982	100	\$ 3,938,019	\$ -	-
富士臨工業(天津)有限公司	電子零件製造及買賣	126,600	透過第三地區投資設立公司再投資大陸公司	-	-	126,600	2,710	100	75,481	2,710	-

大陸被投資 公司名稱	主要營業項目	實收資本額	投資方式	本月初自 台灣匯出累 積投資金額	本期匯出或 收回投資金額	匯出	收回	本期期末自 台灣匯出累 積投資金額 (註一)	被投資公司本 期損益 (註二)	本公司直接 或間接投資 之持股比例	本期認列 投資損益	期末投資 帳面價值	截至本期末 已匯回台灣 之投資收益	備註
富港電子(昆山)有限公司	電子零組件製造及 買賣	3,845,475	透過第三地區投 資設立公司再投 資大陸公司	3,845,475	-	-	-	3,845,475	245,905	100	245,905	4,447,745	-	
東莞富士電機有限公司	電子零組件製造及 買賣	3,819	透過第三地區投 資設立公司再投 資大陸公司	3,819	-	-	-	3,819	(2)	100	(2)	3,486	-	
富士林電子(東莞)有限公司	電子零組件製造及 買賣	18,380	透過第三地區投 資設立公司再投 資大陸公司	18,380	-	-	-	18,380	(8,819)	100	(8,819)	100,493	-	
東莞富強電子有限公司	電子零組件製造及 買賣	2,494,337	透過第三地區投 資設立公司及大 陸地區投資事業 再投資大陸公司	1,861,337	633,000	-	-	2,494,337	494,124	100	494,124	4,153,099	-	
大陸被投資 公司名稱	主要營業項目	實收資本額	投資方式	本月初自 台灣匯出累 積投資金額	本期匯出或 收回投資金額	匯出	收回	本期期末自 台灣匯出累 積投資金額 (註一)	被投資公司本 期損益 (註二)	本公司直接 或間接投資 之持股比例	本期認列 投資損益	期末投資 帳面價值	截至本期末 已匯回台灣 之投資收益	備註
昆山富士錦電子有限公司	電子零組件製造及 買賣	\$ 94,950	透過第三地區投 資設立公司再投資大 陸公司	\$ 94,950	\$ -	\$ -	\$ -	\$ 94,950	\$ 1,277	100	\$ 1,277	\$ 324,228	\$ -	
富士灣電能(天津)有限公司	電子零組件製造及 買賣	126,600	透過第三地區投 資設立公司再投資大 陸公司	126,600	-	-	-	126,600	1,042	100	1,042	217,564	-	
富士能電子(昆山)有限公司	電子零組件製造及 買賣	379,800	透過第三地區投 資設立公司再投資大 陸公司	379,800	-	-	-	379,800	136,859	100	136,859	738,458	-	
富士祥研發中心(昆山)有限公司	電子零組件製造及 買賣	142,425	透過第三地區投 資設立公司再投資大 陸公司	142,425	-	-	-	142,425	(4,191)	100	(4,191)	136,197	-	
富港電子(南昌)有限公司	電子零組件製造及 買賣	949,500	透過第三地區投 資設立公司再投資大 陸公司	949,500	-	-	-	949,500	125,792	100	125,792	1,058,259	-	
富港電子(鹽城)有限公司	電子零組件製造及 買賣	94,950	透過第三地區投 資設立公司再投資大 陸公司	75,960	-	-	-	75,960	(4,322)	80	(3,458)	56,154	-	
富強電子(鹽城)有限公司	電子零組件製造及 買賣	316,500	透過第三地區投 資設立公司再投資大 陸公司	316,500	-	-	-	316,500	(14,341)	100	(14,341)	187,804	-	
富港電子(天津)有限公司	電子零組件製造及 買賣	569,700	透過第三地區投 資設立公司再投資大 陸公司	569,700	-	-	-	569,700	325,642	100	325,642	2,422,899	-	

大陸被投資 公司名稱	主要營業項目	實收資本額	投資方式	本月初自 台灣匯出累 積投資金額	本期匯出或 收回投資金額	匯出	收回	本期末自 台灣匯出累 積投資金額 (註一)	被投資公司本 期損益 (註二)	本公司直接或 間接投資之持 股比例	期末投資 帳面價值	截至本期末 已匯回台灣 之投資收益	備註
上海智吉通訊科技股份 有限公司	透過第三地區投資 設立公司再投資大 陸公司	53,950		53,950	-	-	-	53,950 (83,681)	100 (83,681)	100	1,809	-	
雷港電子(馬鞍山)有限 公司	電子零組件製造及 買賣	300,675	經由大陸地區投資 事業之再轉投資大 陸被投資公司	94,950	205,725	-	-	300,675	2,750	100	298,345	-	
昆山雷港投資有限公司	轉投資相關事業	949,500	經由大陸地區投資 事業之再轉投資大 陸被投資公司	-	949,500	-	-	949,500	64,991	100	1,008,168	-	
協訊電子(吉安)有限公 司	電子零組件製造及 買賣	1,043,909	透過第三地區投資 設立公司再投資大 陸公司	260,977	-	260,977	-	-	293,307	-	-	-	
協創精密工業(深圳)有 限公司	電子零組件製造及 買賣	369,583	透過第三地區投資 設立公司再投資大 陸公司	92,396	-	92,396	-	-	9,821	-	-	-	
大陸被投資 公司名稱	主要營業項目	實收資本額	投資方式	本月初自 台灣匯出累 積投資金額	本期匯出或 收回投資金額	匯出	收回	本期末自 台灣匯出累 積投資金額 (註一)	被投資公司本 期損益 (註二)	本公司直接或 間接投資之持 股比例	期末投資 帳面價值	截至本期末 已匯回台灣 之投資收益	備註
雷展(電子)上海有限公 司	電子零組件製造及買賣	\$ 474,750	經由大陸地區投資事 業之再轉投資大陸被 投資公司	\$ 474,750	\$ -	\$ -	\$ -	\$ 474,750 (\$ 4,501)	\$ 4,501	100	(\$ 34,470)	\$ -	
昆山雷港電子貿易有限 公司	電子零組件買賣	198,818	經由大陸地區投資事 業之再轉投資大陸被 投資公司	101,397	-	-	-	101,397 (55,635)	28,374	51	57,195	-	
昆山雷士優貿易有限公 司	電子零組件買賣	30,552	經由大陸地區投資事 業之再轉投資大陸被 投資公司	15,582	-	-	-	15,582 (3,188)	1,626	51	2,438	-	
上海雷港電子貿易有限 公司	電子零組件買賣	10,184	經由大陸地區投資事 業之再轉投資大陸被 投資公司	5,194	-	-	-	5,194 (48,707)	24,840	51	29,276	-	
昆山雷港投資管理有限 公司	轉投資相關事業	-	經由大陸地區投資事 業之再轉投資大陸被 投資公司	50,920	-	-	50,920	-	-	-	-	-	
昆山星歲工程安裝有限 公司	能源服務管理	2,216	透過第三地區投資設 立公司再投資大陸公 司	-	2,216	-	-	2,216	91	57.17	1,310	-	
鈞航電子科技(深圳)有 限公司	生產電腦、記憶卡等連 接器	65,927	透過第三地區投資設 立公司再投資大陸公 司	65,927	-	-	-	65,927 (4,422)	-	51.33	151,432	-	

蘇州鈺航電子科技有限 公司	158,250	透過第三地區投資設 立公司再投資大陸公 司	158,250	-	158,250 (21,155)	51.33	-	(218,635)
協創立科數碼電子(深 圳)有限公司	903,708	電子零組件製造及買賣	379,558	-	379,558	53,377	26.18	-	-	319,470
勁永科技(鹽城)有限公 司	629,688	電子零組件製造及買賣	-	-	-	17,448	42.56	17,448	-	810,276
勁永(上海)國際貿易有 限公司	16,985	電子零組件買賣	16,985	-	16,985 (30)	42.56 (30)	(5,109)
上海昌永科技有限有限 (原上海同永電子技術 有限公司)	32,800	車用視頻及音響系統設 備、車載訊息系統設計 研究及銷售	9,823	-	9,823	-	-	-	-	-

公司名稱

本期期末累計自台灣匯
出赴大陸地區投資金額

經濟部投審會
核准投資金額

依經濟部投審會規定
赴大陸地區投資限額(註三)

正威精密工業股份有限公司	\$	11,171,288	\$	11,824,558	依據 97.8.29 新修訂「在大陸地從事投資或技 術合作審查原則」規定，因本公司取得經濟部 工業局核發符合營運範圍之證明文件，故無須 設算限額。
--------------	----	------------	----	------------	--

註一：係以現金透過第三地區投資事業再轉投資，上述個案業經經濟部投審會核准。

註二：本期投資損益係依各該投資公司同期間經會計師查核簽證之財務報表評價而得。

註三：係據 97.8.29 新修定「在大陸地從事投資或技術合作查原則」規定，因本公司取得經濟部工業局核發符合營運總部營運範圍之證明文件，故無需設算投資限額。

註四：本公司經由大陸地區投資事業之再轉投資大陸被投資公司包括富展(電子)上海有限公司、協創立科數碼電子(深圳)有限公司、昆山富港電子貿易有限公司、昆山富士優貿易有限公司、上海富港電子貿易有限公司及昆山富港投資管理有限公司，除該大陸地區投資事業為控股公司，其再轉投資應先向經濟部投審會申請許可外，其他轉投資母須向投審會申請。

3. 本公司直接或間接由第三地區事業與轉投資大陸被投資公司所發生之下列重大交易事項，暨其價格、付款條件、未實現損益及其他有助於瞭解大陸投資對財務報表影響之有關資訊：

(1) 進貨金額及百分比與相關應付款項之期末餘額及百分比：

<u>公司名稱</u>	<u>科目</u>	<u>103年度</u> <u>金額</u>	<u>百分比</u>
-------------	-----------	---------------------------	------------

富港電子(東莞)有限公司	進貨	\$ 22,308,112	35%
東莞富強電子有限公司	進貨	\$ 16,655,970	26%
富港電子(昆山)有限公司	進貨	\$ 11,686,708	18%
富港電子(南昌)有限公司	進貨	\$ 3,368,784	5%
富士能電子(昆山)有限公司	進貨	\$ 2,041,854	3%
富強電子(鹽城)有限公司	進貨	\$ 254,062	-
富港電子(天津)有限公司	進貨	\$ 253,691	-
昆山富士錦電子有限公司	進貨	\$ 19,948	-

103 年 12 月 31 日

公司名稱	科目	金額	百分比
富港電子(東莞)有限公司	應付帳款	\$ 2,357,394	10%
富港電子(南昌)有限公司	應付帳款	\$ 1,456,435	6%
東莞富強電子有限公司	應付帳款	\$ 506,177	2%
富士能電子(昆山)有限公司	應付帳款	\$ 497,741	2%
富強電子(鹽城)有限公司	應付帳款	\$ 20,997	1%

(2) 銷貨金額及百分比與相關應收款項之期末餘額及百分比：

公司名稱	科目	103 年度	
		金額	百分比
富港電子(南昌)有限公司	銷貨	\$ 158,792	-
富港電子(昆山)有限公司	銷貨	\$ 30,351	-
富士林電子(東莞)有限公司	銷貨	\$ 16,451	-
富強電子(鹽城)有限公司	銷貨	\$ 419	-
富港電子(東莞)有限公司	銷貨	\$ 162	-
昆山富士錦電子有限公司	銷貨	\$ 23	-

(3) 票據背書、保證或提供擔保品之期末餘額及其目的：請詳附註十三(一)2.說明。

(4) 資金融通之最高餘額、期末餘額、利率區間及當期利息總額：請詳附註十三(一)1.說明。

(5) 其他對當期損益或財務狀況有重大影響之交易事項，如勞務之提供或收受等：

公司名稱	科目	103年12月31日	
		金額	百分比
CU INTERNATIONAL LTD.	製造費用-加工費	\$ 2,193,748	95%
富港電子(東莞)有限公司	代採購原材料	\$ 9,051,149	37%
東莞富強電子有限公司	代採購原材料	\$ 7,511,805	30%
富港電子(昆山)有限公司	代採購原材料	\$ 5,745,484	23%
富港電子(南昌)有限公司	代採購原材料	\$ 1,987,870	8%
富士能電子(昆山)有限公司	代採購原材料	\$ 363,421	1%
昆山富士鎊電子有限公司	代採購原材料	\$ 71,816	0%
富港電子(天津)有限公司	代採購原材料	\$ 15,800	0%
富士林電子(東莞)有限公司	代採購原材料	\$ 6,534	0%
富強電子(鹽城)有限公司	代採購原材料	\$ 3,151	0%
富港電子(昆山)有限公司	代採購冶工具及設備	\$ 60,695	27%
富港電子(南昌)有限公司	代採購冶工具及設備	\$ 54,911	24%
富港電子(東莞)有限公司	代採購冶工具及設備	\$ 44,048	20%
東莞富強電子有限公司	代採購冶工具及設備	\$ 34,574	15%
CU INTERNATIONAL LTD.	代採購冶工具及設備	\$ 22,372	10%
富士能電子(昆山)有限公司	代採購冶工具及設備	\$ 8,370	4%
富港電子(昆山)有限公司	其他應收款	\$ 1,696,924	53%
富港電子(南昌)有限公司	其他應收款	\$ 905,419	26%
富港電子(天津)有限公司	其他應收款	\$ 465,144	7%
富士能電子(昆山)有限公司	其他應收款	\$ 373,939	2%
富士鎊電子(天津)有限公司	其他應收款	\$ 187,600	3%
富強電子(鹽城)有限公司	其他應收款	\$ 28,415	1%
昆山富士鎊電子有限公司	其他應收款	\$ 20,306	0%
富港電子(鹽城)有限公司	其他應收款	\$ 492	0%

十四、營運部門資訊

(一)一般性資訊

本集團之營運部門以產品別為分類基礎，公司營運及組織劃分亦皆以產品別為發展方向。現行公司產品主要劃分為3C零組件、系統及週邊產品、3C產品零售、記憶體模組及其他等類。

(二)部門資訊之衡量

本集團董事會主要係以營業利益衡量營運部門，並作為評估績效之基礎。

(三)部門損益及資產之資訊

提供予主要營決策者之應報導部門部門資訊如下：

民國 103 年度：

	系統及周邊					合計
	3C 零組件部門	產品部門	3C 產品零售部門	其他營運部門	調節及消除	
外部收入	\$ 40,583,944	\$ 27,593,495	\$ 22,399,837	\$ 491,204	\$ -	\$ 91,068,480
內部部門收入	7,740,985	376,099	-	20,368	(8,137,452)	-
部門收入	\$ 48,324,929	\$ 27,969,594	\$ 22,399,837	\$ 511,572	(\$ 8,137,452)	\$ 91,068,480
部門營業利益	\$ 725,929	\$ 518,786	\$ 591,910	(\$ 94,430)	\$ -	\$ 1,742,195

民國 102 年度：

	系統及周邊					合計
	3C 零組件部門	產品部門	3C 產品零售部門	其他營運部門	調節及消除	
外部收入	\$ 49,004,875	\$ 29,401,980	\$ 27,439,672	\$ 309,749	\$ -	\$ 106,156,276
內部部門收入	10,251,243	797,313	-	-	(11,048,556)	-
部門收入	\$ 59,256,118	\$ 30,199,293	\$ 27,439,672	\$ 309,749	(\$ 11,048,556)	\$ 106,156,276
部門營業利益	\$ 1,378,098	\$ 167,563	\$ 304,317	\$ 283,781	\$ -	\$ 2,133,759

(四) 部門損益之調節資訊

提供予主要營運決策者之外部收入及部門營業利益，與財務報告之收入及稅前淨利採用一致之衡量方式，故無須調節。

(五) 地區別資訊

本公司民國 103 年及 102 年度地區別資訊如下：

	103 年度	102 年度
台灣	收入 \$ 6,574,207	收入 \$ 6,118,362
大陸	38,931,556	41,419,488
美國	25,825,258	27,219,216
香港	14,044,124	23,198,800

韓國	1,186,133	1,114,853
其他	<u>4,507,202</u>	<u>7,085,557</u>
合計	<u>\$ 91,068,480</u>	<u>\$ 106,156,276</u>

(六) 重要客戶資訊

本公司民國 103 年及 102 年度重要客戶資訊如下：

	<u>103 年度</u>	<u>102 年度</u>
甲	<u>收入</u>	<u>收入</u>
	\$ 8,342,428	\$ 11,336,459
丁	<u>8,868,220</u>	<u>15,908,775</u>
	<u>\$ 17,210,648</u>	<u>\$ 27,245,234</u>

五、最近年度經會計師查核簽證之公司個體財務報告

會計師查核報告書

(104)財審報字第 14003507 號

正崙精密工業股份有限公司 公鑒：

正崙精密工業股份有限公司民國 103 年 12 月 31 日及民國 102 年 12 月 31 日之個體資產負債表，暨民國 103 年及 102 年 1 月 1 日至 12 月 31 日之個體綜合損益表、個體權益變動表及個體現金流量表，業經本會計師查核竣事。上開個體財務報告之編製係管理階層之責任，本會計師之責任則為根據查核結果對上開個體財務報告表示意見。列入上開個體財務報告之部分採權益法評價長期股權投資暨其於附註十三所揭露相關被投資公司資訊，其財務報告未經本會計師查核，而係由其他會計師查核。因此，本會計師對上開個體財務報告所表示之意見中，有關該等採權益法評價長期股權投資財務報告所列之金額及附註十三所揭露之相關資訊，係依據其他會計師之查核報告。正崙精密工業股份有限公司民國 103 年及 102 年度依據其他會計師查核之財務報告認列之投資利益分別為新台幣 135,271 仟元及新台幣 137,543 仟元，截至民國 103 年及 102 年 12 月 31 日止，其相關之長期股權投資餘額分別為新台幣 2,014,024 仟元及新台幣 2,746,751 仟元。

本會計師係依照「會計師查核簽證財務報表規則」及中華民國一般公認審計準則規劃並執行查核工作，以合理確信財務報告有無重大不實表達。此項查核工作包括以抽查方式獲取財務報告所列金額及所揭露事項之查核證據、評估管理階層編製財務報告所採用之會計原則及所作之重大會計估計，暨評估財務報告整體之表達。本會計師相信此項查核工作及其他會計師之查核報告可對所表示之意見提供合理之依據。

依本會計師之意見，基於本會計師之查核結果及其他會計師之查核報告，第一段所述個體財務報告在所有重大方面係依照「證券發行人財務報告編製準則」編製，足以允當表達正崑精密工業股份有限公司民國 103 年 12 月 31 日及民國 102 年 12 月 31 日之財務狀況，暨民國 103 年及 102 年 1 月 1 日至 12 月 31 日之財務績效與現金流量。

資 誠 聯 合 會 計 師 事 務 所

周筱姿



會計師

張祚誠



前財政部證券管理委員會
核准簽證文號：(85)台財證(六)第 68700 號
前行政院金融監督管理委員會證券期貨局
核准簽證文號：金管證六字第 0950139686 號

中 華 民 國 1 0 4 年 3 月 3 1 日

正 崑 精 密 工 業 股 份 有 限 公 司
個 體 資 產 負 債 表
民 國 103 年 12 月 31 日



單位：新台幣仟元

資 產	附 註	103 年 12 月 31 日		102 年 12 月 31 日		
		金 額	%	金 額	%	
流動資產						
1100	現金及約當現金	六(一)	\$ 703,337	1	\$ 1,535,698	3
1110	透過損益按公允價值衡量之金融資產—流動	六(二)	79	-	-	-
1150	應收票據淨額		24	-	1,870	-
1170	應收帳款淨額	六(三)	11,156,596	22	10,572,484	20
1180	應收帳款—關係人淨額	七	3,998,000	8	7,022,109	13
1200	其他應收款	八	85,210	-	180,703	-
1210	其他應收款—關係人	七	4,263,427	9	4,415,252	9
130X	存貨	六(四)	1,330,701	3	2,593,708	5
1410	預付款項	七	161,689	-	313,407	1
11XX	流動資產合計		<u>21,699,063</u>	<u>43</u>	<u>26,635,231</u>	<u>51</u>
非流動資產						
1550	採用權益法之投資	六(五)	26,246,326	52	22,707,588	44
1600	不動產、廠房及設備	六(六)	2,378,668	5	2,570,963	5
1760	投資性不動產淨額	六(七)	209,869	-	48,034	-
1780	無形資產	六(八)	35,333	-	36,002	-
1840	遞延所得稅資產	六(二十三)	99,516	-	66,038	-
1900	其他非流動資產	八	50,980	-	88,107	-
15XX	非流動資產合計		<u>29,020,692</u>	<u>57</u>	<u>25,516,732</u>	<u>49</u>
1XXX	資產總計		<u>\$ 50,719,755</u>	<u>100</u>	<u>\$ 52,151,963</u>	<u>100</u>

(續次頁)

正 歲 精 密 美 股 份 有 限 公 司
個 體 財 務 報 告
民 國 103 年 12 月 31 日

單位：新台幣仟元

負債及權益		附註	103 年 12 月 31 日			102 年 12 月 31 日		
			金	額	%	金	額	%
流動負債								
2100	短期借款	六(九)	\$	5,697,655	11	\$	4,995,072	10
2120	透過損益按公允價值衡量之金融負債—流動	六(二)		-	-		10,338	-
2170	應付帳款			961,562	2		2,377,828	5
2180	應付帳款—關係人	七		5,204,442	10		5,987,147	11
2200	其他應付款	六(十)(十六)及七		5,827,123	12		6,854,034	13
2230	當期所得稅負債	六(二十三)		51,475	-		221,431	-
2300	其他流動負債			210,804	-		315,229	1
21XX	流動負債合計			<u>17,953,061</u>	<u>35</u>		<u>20,761,079</u>	<u>40</u>
非流動負債								
2540	長期借款	六(十一)		5,600,000	11		5,600,000	11
2570	遞延所得稅負債	六(二十三)		1,260,181	2		838,263	2
2600	其他非流動負債	六(十二)		280,880	1		261,805	-
25XX	非流動負債合計			<u>7,141,061</u>	<u>14</u>		<u>6,700,068</u>	<u>13</u>
2XXX	負債總計			<u>25,094,122</u>	<u>49</u>		<u>27,461,147</u>	<u>53</u>
權益								
股本								
3110	普通股股本	六(十四)		5,123,269	10		5,020,095	10
資本公積								
3200	資本公積	六(十五)		9,419,502	19		9,049,199	17
保留盈餘								
3310	法定盈餘公積	六(十六)		2,186,163	4		1,978,663	4
3320	特別盈餘公積			665,206	1		665,206	1
3350	未分配盈餘	六(二十三)		5,863,134	12		5,980,533	11
其他權益								
3400	其他權益	六(十七)		2,368,359	5		1,997,120	4
3XXX	權益總計			<u>25,625,633</u>	<u>51</u>		<u>24,690,816</u>	<u>47</u>
重要或有負債及未認列之合約承諾								
九								
諾								
負債及權益總計			\$	<u>50,719,755</u>	<u>100</u>	\$	<u>52,151,963</u>	<u>100</u>

請參閱後附個體財務報告附註暨資誠聯合會計師事務所周筱姿、張祚誠會計師民國 104 年 3 月 31 日查核報告。

董事長：



經理人：



會計主管：



正崴精密工業股份有限公司



民國 103 年及 102 年 1 月 1 日至 12 月 31 日

單位：新台幣仟元
(除每股盈餘為新台幣元外)

項目	附註	103 年 度			102 年 度		
		金 額	%		金 額	%	
4000 營業收入	七	\$ 64,943,588	100	\$ 70,967,384	100		
5000 營業成本	六(四)(二十一)(二十二)及七	(63,431,477)	(98)	(67,506,242)	(95)		
5900 營業毛利		<u>1,512,111</u>	<u>2</u>	<u>3,461,142</u>	<u>5</u>		
營業費用	六(二十一)(二十二)及七						
6100 推銷費用		(204,939)	-	(219,976)	(1)		
6200 管理費用		(802,551)	(1)	(904,041)	(1)		
6300 研究發展費用	七	(903,864)	(2)	(899,860)	(1)		
6000 營業費用合計		(1,911,354)	(3)	(2,023,877)	(3)		
6900 營業(損失)利益		(399,243)	(1)	1,437,265	2		
營業外收入及支出							
7010 其他收入	六(十八)及七	278,427	1	300,700	-		
7020 其他利益及損失	六(十九)	203,761	-	195,818	-		
7050 財務成本	六(二十)	(153,917)	-	(166,355)	-		
7070 採用權益法認列之子公司、關聯企業及合資損益之份額	六(五)	<u>2,000,822</u>	<u>3</u>	<u>655,374</u>	<u>1</u>		
7000 營業外收入及支出合計		<u>2,329,093</u>	<u>4</u>	<u>985,537</u>	<u>1</u>		
7900 稅前淨利		1,929,850	3	2,422,802	3		
7950 所得稅費用	六(二十三)	(144,058)	-	(347,794)	-		
8200 本期淨利		<u>\$ 1,785,792</u>	<u>3</u>	<u>\$ 2,075,008</u>	<u>3</u>		
其他綜合損益(淨額)							
8310 國外營運機構財務報表換算之兌換差額		\$ 974,475	1	\$ 1,073,853	1		
8325 備供出售金融資產未實現評價(損失)利益		(184,210)	-	1,221,635	2		
8360 確定福利計畫精算利益(損失)	六(十二)	11,048	-	(1,773)	-		
8380 採用權益法認列之子公司、關聯企業及合資之其他綜合損益份額		(141,546)	-	(154,570)	-		
8399 與其他綜合損益組成部分相關之所得稅	六(二十三)	(279,314)	(1)	(461,138)	(1)		
8300 本期其他綜合利益之稅後淨額		<u>\$ 380,453</u>	<u>-</u>	<u>\$ 1,678,007</u>	<u>2</u>		
8500 本期綜合利益總額		<u>\$ 2,166,245</u>	<u>3</u>	<u>\$ 3,753,015</u>	<u>5</u>		
基本每股盈餘	六(二十四)						
9750 基本每股盈餘合計		<u>\$</u>	<u>3.50</u>	<u>\$</u>	<u>4.19</u>		
稀釋每股盈餘							
9850 稀釋每股盈餘合計		<u>\$</u>	<u>3.43</u>	<u>\$</u>	<u>4.12</u>		

請參閱後附個體財務報告附註暨資誠聯合會計師事務所周筱姿、張祚誠會計師民國 104 年 3 月 31 日查核報告。

董事長：



經理人：



會計主管：





正崴精機股份有限公司

合併資產負債表

民國 103 年及 102 年 12 月 31 日


單位：新台幣千元

	保			盈			其			權			
	注	資	積	法	特	盈	國	他	備	融	出	益	
	普	本	公	定	別	餘	務	機	融	資	產	金	
	通	公	積	盈	公	積	務	構	現	損	未	實	
	股	積	積	積	積	積	報	算	損	售	售	益	
	本	積	積	積	積	積	表	之	現	未	益	總	
	額	積	積	積	積	積	換	額	損	售	益	額	
	餘	積	積	積	積	積	換	差	損	未	總	額	
	額	積	積	積	積	積	換	差	損	售	益	額	
	餘	積	積	積	積	積	換	差	損	未	總	額	
	額	積	積	積	積	積	換	差	損	售	益	額	
102 年度													
1 月 1 日餘額	\$ 4,936,829	\$ 8,749,703	\$ 1,783,263	\$ 665,206	\$ 5,888,642	\$ 649,174	\$ 22,342,590						
員工行使認股權	83,266	296,284	-	-	-	-	379,550						
101 年度盈餘指撥及分配	-	-	195,400	(195,400)	-	-	-						
法定盈餘公積	-	-	-	(1,235,415)	-	-	(1,235,415)						
現金股利	-	-	-	-	-	-	-						
採用權益法認列之關聯企業之變動數	-	(4,282)	-	-	-	-	(4,282)						
取得或處分子公司股權價格與帳面價值差額	-	7,494	-	-	-	-	7,494						
未依持股比例認列被投資公司增資	-	-	-	(552,136)	-	-	(552,136)						
本期其他綜合損益	-	-	-	(166)	-	-	(166)						
本期淨利	-	-	-	2,075,008	-	-	2,075,008						
12 月 31 日餘額	\$ 5,020,095	\$ 9,049,199	\$ 1,978,663	\$ 665,206	\$ 5,980,533	\$ 1,565,400	\$ 24,690,816						
103 年													
1 月 1 日	\$ 5,020,095	\$ 9,049,199	\$ 1,978,663	\$ 665,206	\$ 5,980,533	\$ 1,565,400	\$ 24,690,816						
員工行使認股權	103,174	352,119	-	-	-	-	455,293						
102 年度盈餘指撥及分配	-	-	207,500	(207,500)	-	-	-						
法定盈餘公積	-	-	-	(1,518,197)	-	-	(1,518,197)						
現金股利	-	-	-	-	-	-	-						
採用權益法認列之關聯企業之變動數	-	17,964	-	-	-	-	17,964						
取得或處分子公司股權價格與帳面價值差額	-	244	-	-	-	-	244						
未依持股比例認列被投資公司增資	-	-	-	(186,708)	-	-	(186,732)						
本期其他綜合損益	-	(24)	-	9,214	-	-	380,453						
本期淨利	-	-	-	1,785,792	-	-	1,785,792						
12 月 31 日	\$ 5,123,269	\$ 9,419,502	\$ 2,186,163	\$ 665,206	\$ 5,863,134	\$ 1,245,345	\$ 25,625,633						

請參閱後附個體財務報告附註暨資誠聯合會計師事務所周筱姿、張祚誠會計師民國 104 年 3 月 31 日查核報告。

董事長：


經理人：


會計主管：


正崴精密工業股份有限公司

個體現金流量表

民國 103 年及 102 年 1 月 1 日至 12 月 31 日

單位：新台幣仟元

	附註	103 年度	102 年度
營業活動之現金流量			
本期稅前淨利		\$ 1,929,850	\$ 2,422,802
調整項目			
不影響現金流量之收益費損項目			
折舊費用(含投資性不動產)	六(二十一)	260,802	307,907
攤銷費用	六(二十一)	35,936	35,648
呆帳費用提列(轉列收入)數	六(三)	(43,340)	-
金融資產及負債評價(利益)損失		(79)	10,338
利息費用	六(二十)	153,917	166,355
利息收入	六(十八)	(13,880)	(1,652)
採權益法認列之長期股權投資收益	六(五)	(2,000,822)	(655,374)
處分不動產、廠房及設備利益	六(十九)	(5,442)	(1,080)
非金融資產減損損失		682	-
與營業活動相關之資產/負債變動數			
與營業活動相關之資產之淨變動			
應收票據		1,846	(824)
應收帳款		(540,772)	2,494,117
應收帳款-關係人		3,024,109	(3,512,248)
其他應收款		95,493	12,921
其他應收款-關係人		151,825	(604,231)
存貨		1,263,007	371,305
預付款項		151,718	247,384
其他非流動資產		37,127	(60,957)
與營業活動相關之負債之淨變動			
透過損益按公允價值衡量之金融資產及負債-流動		(10,338)	8,191
應付帳款		(1,416,266)	(47,108)
應付帳款-關係人		(782,705)	2,752,993
其他應付款		(1,159,472)	2,041,035
其他流動負債		222,824	226,926
營運產生之現金流入		1,356,020	6,214,448
收取之利息		13,880	1,652
支付之利息		(153,917)	(166,355)
支付所得稅		(301,991)	(515,313)
收取之股利收現數		66,847	75,184
營業活動之淨現金流入		980,839	5,609,616
投資活動之現金流量			
取得長期股權投資價款-子公司		(1,100,923)	(574,417)
取得不動產、廠房及設備	六(二十五)	(226,187)	(313,053)
處分不動產、廠房及設備	六(六)	14,917	20,492
預收設備款(減少)增加		(105,249)	74,522
取得無形資產	六(八)	(35,437)	(18,012)
投資活動之淨現金流出		(1,452,879)	(810,468)
籌資活動之現金流量			
短期借款增加(減少)		702,583	(3,608,908)
長期借款本期償還數		-	(5,800,000)
長期借款本期舉借數		-	5,600,000
員工行使認股權		455,293	379,550
發放現金股利	六(十六)	(1,518,197)	(1,235,415)
籌資活動之淨現金流出		(360,321)	(4,664,773)
本期現金及約當現金(減少)增加數		(832,361)	134,375
期初現金及約當現金餘額		1,535,698	1,401,323
期末現金及約當現金餘額		\$ 703,337	\$ 1,535,698

請參閱後附個體財務報告附註暨資誠聯合會計師事務所
周筱姿、張祚誠會計師民國 104 年 3 月 31 日查核報告。

董事長：



經理人：



會計主管：



正歲精密工業股份有限公司
個體財務報告附註
民國 103 及 104 年 1 月 1 日至 12 月 31 日

單位：新台幣仟元
(除特別註明者外)

一、公司沿革

正歲精密工業股份有限公司(以下簡稱「本公司」)係依中華民國公司法規定於民國 75 年 7 月 14 日奉准設立，並於同年 7 月 31 日開始營業。主要營業項目為塑膠製之射出成型產品及其零組件、模具、各種電子連接器精密端子電子線電子零件及充電器之製造加工裝配買賣等業務。本公司股票自國 88 年 9 月起在台灣證券交易所上市買賣。

二、通過財務報告之日期及程序

本個體財務報告已於民國 104 年 3 月 31 日經董事會通過發布。

三、新發布及修訂準則及解釋之適用

(一)已採用金融監督管理委員會(以下簡稱「金管會」)認可之新發布、修正後國際財務報導準則之影響

無。

(二)尚未採用金管會認可之新發布、修正後國際財務報導準則之影響

依據金管會民國 103 年 4 月 3 日金管證審字第 1030010325 號令，上市、上櫃及興櫃公司應自民國 104 年起全面採用經金管會認可並發布生效之 2013 年版國際財務報導準則(不包含國際財務報導準則第 9 號「金融工具」)及民國 104 年起適用之證券發行人財務報告編製準則(以下統稱「2013 年版 IFRSs」)編製財務報告，相關新發布、修正及修訂之準則及解釋彙列如下：

<u>新發布/修正/修訂準則及解釋</u>	<u>國際會計準則理事會發布之生效日</u>
國際財務報導準則第 1 號之修正「國際財務報導準則第 7 號之比較揭露對首次採用者之有限度豁免」	民國 99 年 7 月 1 日
國際財務報導準則第 1 號之修正「嚴重高度通貨膨脹及首次採用者固定日期之移除」	民國 100 年 7 月 1 日
國際財務報導準則第 1 號之修正「政府貸款」	民國 102 年 1 月 1 日
國際財務報導準則第 7 號之修正「揭露—金融資產之移轉」	民國 100 年 7 月 1 日
國際財務報導準則第 7 號之修正「揭露—金融資產及金融負債之互抵」	民國 102 年 1 月 1 日

<u>新發布/修正/修訂準則及解釋</u>	<u>國際會計準則理事會發布之生效日</u>
國際財務報導準則第 10 號「合併財務報表」	民國 102 年 1 月 1 日 (投資個體於民國 103 年 1 月 1 日生效)
國際財務報導準則第 11 號「聯合協議」	民國 102 年 1 月 1 日
國際財務報導準則第 12 號「對其他個體之權益之揭露」	民國 102 年 1 月 1 日
國際財務報導準則第 13 號「公允價值衡量」	民國 102 年 1 月 1 日
國際會計準則第 1 號之修正「其他綜合損益項目之表達」	民國 101 年 7 月 1 日
國際會計準則第 12 號之修正「遞延所得稅：標的資產之回收」	民國 101 年 1 月 1 日
國際會計準則第 19 號之修訂「員工福利」	民國 102 年 1 月 1 日
國際會計準則第 27 號之修訂「單獨財務報表」	民國 102 年 1 月 1 日
國際會計準則第 28 號之修正「投資關聯企業及合資」	民國 102 年 1 月 1 日
國際會計準則第 32 號之修正「金融資產及金融負債之互抵」	民國 103 年 1 月 1 日
國際財務報導解釋第 20 號「露天礦場於生產階段之剝除成本」	民國 102 年 1 月 1 日
2010 年對國際財務報導準則之改善	民國 100 年 1 月 1 日
2009-2011 年對國際財務報導準則之改善	民國 102 年 1 月 1 日

經評估後本集團認為除下列各項外，適用 2013 年版 IFRSs 將不致對本集團造成重大變動：

1. 國際會計準則第 19 號「員工福利」

該準則主要修正以淨確定福利負債（資產）乘以折現率決定淨利息，並用其取代準則修正前之利息成本及計畫資產之預期報酬；刪除精算損益得採「緩衝區法」或發生時一次列入損益之會計政策選擇，並規定精算損益應於發生時列入其他綜合損益；前期服務成本應於發生時認列為損益，不再於符合既得條件前之平均期間內按直線法分攤認列為費用；企業係於不再能撤銷離職福利之要約或於認列相關重組成本之孰早者認列離職福利，而非僅於已明確承諾相關離職事件時，始應認列離職福利為負債及費用等。此外增加確定福利計畫之揭露規定。

本集團預估將未認列之前期服務成本全數認列，及配合「緩衝區法」之刪除將未認列之精算損失全數認列，於民國 103 年 1 月 1 日調增應計退休金負債 \$12,826，調減長期股權投資 \$1,127，調增遞延所得稅資產 \$2,180，並調減保留盈餘 \$11,773；民國 103 年 12 月 31 日調增應計退休金負債 \$11,840，調減長期股權投資 \$929，調增遞延所得稅資產 \$2,013，及調減保留盈餘 \$10,756。民國 103 年度調減營業費用 \$987，調增投資收益 \$197 及調增所得稅費用 \$168。

2. 國際財務報導準則第 10 號「合併財務報表」

該準則取代原國際會計準則第 27 號「合併及單獨財務報表」有關合併財務報告之規定，將原國際會計準則第 27 號更名為「單獨財務報表」，並廢止解釋公告第 12 號「合併：特殊目的個體」之規定，對控制重新定義，對被投資公司之投資於同時符合三項控制要素時，始具控制。

3. 國際會計準則第 1 號「財務報表之表達」

該準則修正其他綜合損益之表達方式，將列示於其他綜合損益之項目依性質分類為「後續不重分類至損益」及「後續將重分類至損益」兩類別。該修正同時規定以稅前金額列示之其他綜合損益項目，其相關稅額應隨前述兩類別予以單獨列示。本集團將依該準則改變綜合損益表之表達方式。

4. 國際財務報導準則第 12 號「對其他個體之權益之揭露」

該準則整合各號準則對企業所持有子公司、聯合協議、關聯企業及未納入合併報表之結構型個體之權益之揭露規定，並要求揭露相關資訊。本集團將依該準則增加有關合併個體及未合併個體之資訊揭露。

5. 國際財務報導準則第 13 號「公允價值衡量」

該準則定義公允價值為：於衡量日，市場參與者間在有秩序之交易中出售資產所能收取或移轉負債所須支付之價格。建立公允價值衡量之架構，須以市場參與者之觀點；對於非金融資產之衡量須基於最高及最佳使用狀態；並規範公允價值衡量相關揭露。經評估該準則對本集團財務狀況與經營結果無重大影響，並將依規定增加公允價值衡量相關揭露。

6. 2009-2011 年對國際財務報導準則之改善—國際會計準則第 16 號「不動產、廠房及設備」

釐清備用零件、備用設備及維修設備符合不動產、廠房及設備之定義時，應分類為不動產、廠房及設備而非存貨。

7. 國際財務報導準則第 7 號之修正「揭露—金融資產之移轉」(適用於移轉金融資產之交易者)

該修正要求對所有於報導日存在之未除列之已移轉金融資產及對已移轉資產之任何持續參與提供額外之量化及質性揭露。

經評估該修正將使本集團增加對已移轉金融資產之量化及質性揭露。

8. 證券發行人財務報告編製準則第十條第三項第三款

該新增要求當企業將發行之金融負債指定為透過損益按公允價值衡量，其公允價值變動金額屬發行人自身信用風險所產生者，應認列於其他綜合損益。

(三) 國際會計準則理事會已發布但尚未經金管會認可之國際財務報導準則之影響

下表彙列國際會計準則理事會已發布但尚未納入金管會認可 2013 年版 IFRSs 之新發布、修正及修訂之準則及解釋：

<u>新發布/修正/修訂準則及解釋</u>	<u>國際會計準則理事會發布之生效日</u>
國際財務報導準則第 9 號「金融工具」	民國 107 年 1 月 1 日
國際財務報導準則第 10 號及國際會計準則第 28 號之修正「投資者與其關聯企業或合資間之資產出售或投入」	民國 105 年 1 月 1 日
國際財務報導準則第 10 號、第 12 號及國際會計準則第 28 號之修正「投資個體：合併例外之適用」	民國 105 年 1 月 1 日
國際財務報導準則第 11 號之修正「收購聯合營運權益之會計處理」	民國 105 年 1 月 1 日
國際財務報導準則第 14 號「管制遞延帳戶」	民國 105 年 1 月 1 日
國際財務報導準則第 15 號「客戶合約之收入」	民國 106 年 1 月 1 日
國際會計準則第 1 號之修正「揭露計畫」	民國 105 年 1 月 1 日
國際會計準則第 16 號及第 38 號之修正「折舊及攤銷可接受方法之釐清」	民國 105 年 1 月 1 日
國際會計準則第 16 號及第 41 號之修正「農業：生產性植物」	民國 105 年 1 月 1 日
國際會計準則第 19 號之修正「確定福利計畫：員工提撥」	民國 103 年 7 月 1 日
國際會計準則第 27 號之修正「單獨財務報表下之權益法」	民國 105 年 1 月 1 日

新發布/修正/修訂準則及解釋

國際會計準則理事會發布之生效日

國際會計準則第 36 號之修正「非金融資產可回民國 103 年 1 月 1 日收金額之揭露」

國際會計準則第 39 號之修正「衍生工具之合約民國 103 年 1 月 1 日更替及避險會計之繼續」

國際財務報導解釋第 21 號「公課」	民國 103 年 1 月 1 日
2010-2012 年對國際財務報導準則之改善	民國 103 年 7 月 1 日
2011-2013 年對國際財務報導準則之改善	民國 103 年 7 月 1 日
2012-2014 年對國際財務報導準則之改善	民國 105 年 1 月 1 日

本公司現正持續評估上述準則及解釋對本公司財務狀況與經營結果之影響，相關影響待評估完成時予以揭露。

四、重大會計政策之彙總說明

編製本個體財務報告所採用之主要會計政策說明如下。除另有說明外，此等政策在所有報導期間一致地適用。

(一)遵循聲明

本個體財務報告係依據證券發行人財務報告編製準則編製。

(二)編製基礎

1. 除下列重要項目外，本個體財務報告係按歷史成本編製：

- (1) 按公允價值衡量之透過損益按公允價值衡量之金融資產及負債(包括衍生工具)。
- (2) 按公允價值衡量之備供出售金融資產。
- (3) 按退休基金資產加計未認列前期服務成本與確定福利義務現值之淨額認列之確定福利負債。

2. 編製符合金管會認可之國際財務報導準則、國際會計準則、解釋及解釋公告(以下簡稱 IFRSs)之財務報表需要使用一些重要會計估計，在應用本公司的會計政策過程中亦需要管理階層運用其判斷，涉及高度判斷或複雜性之項目，或涉及個體財務報告之重大假設及估計之項目，請詳附註五說明。

(三)外幣換算

本公司之個體財務報告所列之項目，均係以本公司營運所處主要經濟環境之貨幣(即功能性貨幣)衡量。本個體財務報告係以本公司之功能性貨幣「新台幣」作為表達貨幣列報。

1. 外幣交易及餘額

- (1) 外幣交易採用交易日或衡量日之即期匯率換算為功能性貨幣，換算此等交易產生之換算差額認列為當期損益。
- (2) 外幣貨幣性資產及負債餘額，按資產負債表日之即期匯率評價調整，因調整而產生之換算差額認列為當期損益。
- (3) 外幣非貨幣性資產及負債餘額，屬透過損益按公允價值衡量者，按資產負債表日之即期匯率評價調整，因調整而產生之兌換差額認列為當期損益；屬透過其他綜合損益按公允價值衡量者，按資產負債表日之即期匯率評價調整，因調整而產生之兌換差額認列於其他綜合損益項目；屬非按公允價值衡量者，則按初始交易日之歷史匯率衡量。
- (4) 所有兌換損益於損益表之「其他利益及損失」列報。

2. 國外營運機構之換算

- (1) 功能性貨幣與表達貨幣不同之所有公司個體及關聯企業，其經營結果和財務狀況以下列方式換算為表達貨幣：
 - A. 表達於每一資產負債表之資產及負債係以該資產負債表日之收盤匯率換算；
 - B. 表達於每一綜合損益表之收益及費損係以當期平均匯率換算；及
 - C. 所有因換算而產生之兌換差額認列為其他綜合損益。
- (2) 當部分處分或出售之國外營運機構為子公司時，係按比例將認列為其他綜合損益之累計兌換差額重新歸屬予該國外營運機構之非控制權益。惟當本公司即使仍保留對前子公司之部分權益，但已喪失對國外營運機構屬子公司之控制，則係以處分對國外營運機構之全部權益處理。
- (3) 收購國外個體產生之商譽及公允價值調整視為該國外個體之資產及負債，並按期末匯率換算。

(四) 資產負債區分流動及非流動之分類標準

1. 資產符合下列條件之一者，分類為流動資產：

- (1) 預期將於正常營業週期中實現該資產，或意圖將其出售或消耗者。
- (2) 主要為交易目的而持有者。
- (3) 預期於資產負債表日後十二個月內實現者。
- (4) 現金或約當現金，但於資產負債表日後至少十二個月交換或用以清償負債受到限制者除外。

本公司將所有不符合上述條件之資產分類為非流動。

2. 負債符合下列條件之一者，分類為流動負債：

(1) 預期將於正常營業週期中清償者。

(2) 主要為交易目的而持有者。

(3) 預期於資產負債表日後十二個月內到期清償者。

(4) 不能無條件將清償期限遞延至資產負債表日後至少十二個月者。負債之條款，可能依交易對方之選擇，以發行權益工具而導致清償者，不影響其分類。

本公司將所有不符合上述條件之負債分類為非流動。

(五) 約當現金

約當現金係指短期並具高度流動性之投資，該投資可隨時轉換成定額現金且價值變動之風險甚小。定期存款符合前述定義且其持有目的係為滿足營運上之短期現金承諾者，分類為約當現金。

(六) 透過損益按公允價值衡量之金融資產

1. 透過損益按公允價值衡量之金融資產係指持有供交易之金融資產。金融資產若在取得時主要係為短期內出售，則分類為持有供交易之金融資產。衍生工具除依避險會計被指定為避險項目外，均分類為持有供交易之金融資產。

2. 本公司對於符合交易慣例之透過損益按公允價值衡量之金融資產係採用交割日會計。

3. 透過損益按公允價值衡量之金融資產，於原始認列時按公允價值衡量，相關交易成本則認列為當期損益。續後按公允價值衡量，其公允價值之變動認列於當期損益。

(七) 備供出售金融資產

1. 備供出售金融資產係指定為備供出售或未被分類為任何其他類別之非衍生金融資產。

2. 本公司對於符合交易慣例之備供出售金融資產係採用交易日會計。

3. 備供出售金融資產於原始認列時按其公允價值加計交易成本衡量，續後按公允價值衡量，其公允價值之變動認列於其他綜合損益。對於持有無活絡市場公開報價之權益工具投資，或與此種無活絡市場公開報價權益工具連結且須以交付該等權益工具交割之衍生工具，當其公允價值無法可靠衡量時，本公司將其列報為「以成本衡量之金融資產」。

(八) 放款及應收款

係屬原始產生之放款及應收款，係在正常營業過程中就商品銷售或服務提供所產生之應收客戶款項。於原始認列時按公允價值衡量，後續採有效利息法按攤銷後成本扣除減損後之金額衡量。惟屬未付息之短期應收帳款，因折現影響不重大，後續以原始發票金額衡量。

(九) 金融資產減損

1. 本公司於每一資產負債表日，評估是否已經存在減損之任何客觀證據，顯示某一或一組金融資產於原始認列後發生一項或多項事項（即「損失事項」），且該損失事項對一金融資產或一組金融資產之估計未來現金流量具有能可靠估計之影響。
2. 本公司用以決定是否存在減損損失之客觀證據的政策如下：
 - (1) 發行人或債務人之重大財務困難；
 - (2) 違約，諸如利息或本金支付之延滯或不償付；
 - (3) 本公司因與債務人財務困難相關之經濟或法律理由，給予債務人原不可能考量之讓步；
 - (4) 債務人將進入破產或其他財務重整之可能性大增；
 - (5) 由於財務困難而使該金融資產之活絡市場消失；
 - (6) 可觀察到之資料顯示，一組金融資產之估計未來現金流量於該等資產原始認列後發生可衡量之減少，雖然該減少尚無法認定係屬該組中之某個別金融資產，該等資料包括該組金融資產之債務人償付狀況之不利變化，或與該組金融資產中資產違約有關之全國性或區域性經濟情況；
 - (7) 發行人所處營運之技術、市場、經濟或法令環境中所發生具不利影響之重大改變的資訊，且該證據顯示可能無法收回該權益投資之投資成本；或
 - (8) 權益工具投資之公允價值大幅或持久性下跌至低於成本。

3. 本公司經評估當已存在減損之客觀證據，且已發生減損損失時，按以下各類別處理：

(1) 以攤銷後成本衡量之金融資產

係以該資產帳面金額與估計未來現金流量按該金融資產原始有效利率折現之現值間之差額，認列減損損失於當期損益。當後續期間減損損失金額減少，且該減少能客觀地與認列減損後發生之事項相連結，則先前認列之減損損失在未認列減損情況下於迴轉日應有之攤銷後成本之限額內於當期損益迴轉。認列及迴轉減損損失之金額係藉由備抵帳戶調整資產之帳面金額。

(2) 備供出售金融資產

係以該資產之取得成本(減除任何已償付之本金及攤銷數)與現時公允價值間之差額，再減除該金融資產先前列入損益之減損損失，自其他綜合損益重分類至當期損益。屬債務工具投資者，當其公允價值於後續期間增加，且該增加能客觀地連結至減損損失認列後發生之事項，則該減損損失於當期損益迴轉。屬權益工具投資者，其已認列於損益之減損損失不得透過當期損益迴轉。認列及迴轉減損損失之金額係直接自資產之帳面金額調整。

(十) 金融資產之除列

本公司於符合下列情況之一時，將除列金融資產：

1. 收取來自金融資產現金流量之合約權利失效。
2. 移轉收取金融資產現金流量之合約權利，且業已移轉金融資產所有權之幾乎所有風險及報酬。
3. 移轉收取金融資產現金流量之合約權利，惟未保留對金融資產之控制。

(十一) 存貨

存貨按成本與淨變現價值孰低者衡量，成本依加權平均法決定評價。製成品及在製品之成本包括原料、直接人工、其他直接成本及生產相關之製造費用(按實際產量分攤固定製造費用)，惟不包括借款成本。比較成本與淨變現價值孰低時，採逐項比較法，淨變現價值係指在正常營業過程中之估計售價減除至完工尚須投入之估計成本及相關變動銷售費用後之餘額。

(十二) 採用權益法之投資/子公司及關聯企業

1. 子公司指本公司有權主導其財務及營運政策之所有個體（包括特殊目的個體），一般係直接或間接持有其超過 50%表決權之股份。本公司對子公司之投資於個體財務報告採權益法評價。
2. 本公司與子公司間交易所產生之未實現損益業已銷除。子公司之會計政策已作必要之調整，與本公司採用之政策一致。
3. 本公司對子公司取得後之損益份額認列為當期損益，對其取得後之其他綜合損益份額則認列為其他綜合損益。如本公司對子公司所認列之損失份額等於或超過在該子公司之權益時，本公司繼續按持股比例認列損失。
4. 對子公司持股之變動若未導致喪失控制（與非控制權益之交易），係作為權益交易處理，亦即視為與業主間進行之交易。非控制權益之調整金額與所支付或收取對價之公允價值間之差額係直接認列為權益。
5. 當本公司喪失對子公司之控制，對前子公司之剩餘投資係按公允價值重新衡量，公允價值與帳面金額之差額認列為當期損益。對於先前認列於其他綜合損益與該子公司有關之所有金額，其會計處理與本公司若直接處分相關資產或負債之基礎相同，亦即如先前認列為其他綜合損益之利益或損失，於處分相關資產或負債時將被重分類為損益，則當喪失對子公司之控制時，將該利益或損失自權益重分類為損益。
6. 關聯企業指所有本公司對其有重大影響而無控制之個體，一般係直接或間接持有其 20%以上表決權之股份。本公司對關聯企業之投資採用權益法處理，取得時依成本認列。
7. 本公司對關聯企業取得後之損益份額認列為當期損益，對其取得後之其他綜合損益份額則認列為其他綜合損益。如本公司對任一關聯企業之損失份額等於或超過其在該關聯企業之權益（包括任何其他無擔保之應收款），本公司不認列進一步之損失，除非本公司對該關聯企業發生法定義務、推定義務或已代其支付款項。
8. 當關聯企業發生非損益及其他綜合損益之權益變動且不影響對關聯企業之持股比例時，本公司將所有權益變動按持股比例認列為「資本公積」。
9. 本公司與關聯企業間交易所產生之未實現損益業已依其對關聯企業之權益比例銷除；除非證據顯示該交易所轉讓之資產已減損，否則未實現損失亦予以銷除。關聯企業之會計政策已作必要之調整，與本公司採用之政策一致。

10. 關聯企業增發新股時，若本公司未按比例認購或取得，致使投資比例發生變動但仍對其有重大影響，該股權淨值變動之增減數係調整「資本公積」及「採用權益法之投資」。若致使投資比例下降者，除上述調整外，與該所有權權益之減少有關而先前已認列於其他綜合損益之利益或損失，且該利益或損失於處分相關資產或負債時須被重分類至損益者，依減少比例重分類至損益。
11. 當本公司處分關聯企業時，如喪失對該關聯企業之重大影響，對於先前認列於其他綜合損益與該關聯企業有關之所有金額，其會計處理與本公司若直接處分相關資產或負債之基礎相同，亦即如先前認列為其他綜合損益之利益或損失，於處分相關資產或負債時將被重分類為損益，則當喪失對關聯企業之重大影響時，將該利益或損失自權益重分類為損益。如仍對該關聯企業有重大影響，僅按比例將先前在其他綜合損益中認列之金額依上述方式轉出。
12. 當本公司處分關聯企業時，如喪失對該關聯企業之重大影響，將與該關聯企業有關之資本公積轉列損益；如仍對該關聯企業有重大影響，則按處分比例轉列損益。
13. 依「證券發行人財務報告編製準則」規定，個體財務報告當期損益及其他綜合損益應與合併基礎編製之財務報告中當期損益及其他綜合損益歸屬於母公司業主之分攤數相同，個體財務報告業主權益應與合併基礎編製之財務報告中歸屬於母公司業主之權益相同。

(十三) 不動產、廠房及設備

1. 不動產、廠房及設備係以取得成本為入帳基礎，並將購建期間之有關利息資本化。
2. 後續成本只有在與該項目有關之未來經濟效益很有可能流入本公司，且該項目之成本能可靠衡量時，才包括在資產之帳面金額或認列為一項單獨資產。被重置部分之帳面金額應除列。所有其他維修費用於發生時認列為當期損益。
3. 不動產、廠房及設備之後續衡量採成本模式，除土地不提折舊外，其他按估計耐用年限以直線法計提折舊。不動產、廠房及設備各項組成若屬重大，則單獨提列折舊。
4. 本公司於每一財務年度結束日對各項資產之殘值、耐用年限及折舊方法進行檢視，若殘值及耐用年限之預期值與先前之估計不同時，或資產所含之未來經濟效益之預期消耗型態已有重大變動，則自變動發生日起依國際會計準則第 8 號「會計政策、會計估計變動及錯誤」之會計估計變動規定處理。各項資產之耐用年限如下：

房屋及建築	20年~50年
機器設備	1年~5年
辦公設備	3年
雜項設備	3年~8年

(十四) 投資性不動產

投資性不動產以取得成本認列，後續衡量採成本模式。除土地外，按估計耐用年限以直線法提列折舊，耐用年限為20~50年。

(十五) 無形資產

1. 電腦軟體

電腦軟體以取得成本認列，依直線法按估計耐用年限3年攤銷。

2. 商譽

商譽係因企業合併採收購法而產生。

(十六) 非金融資產減損

1. 本公司於資產負債表日針對有減損跡象之資產，估計其可回收金額，當可回收金額低於其帳面價值時，則認列減損損失。可回收金額係指一項資產之公允價值減出售成本或其使用價值，兩者較高者。除商譽外，當以前年度已認列資產減損之情況不存在或減少時，則迴轉減損損失，惟迴轉減損損失而增加之資產帳面金額，不超過該資產若未認列減損損失情況下減除折舊或攤銷後之帳面金額。
2. 商譽及非確定耐用年限無形資產，應定期估計其可回收金額。當可回收金額低於其帳面價值時，則認列減損損失。商譽減損之減損損失於以後年度不予迴轉。
3. 商譽為減損測試之目的，分攤至現金產生單位。此項分攤是依據營運部門辨認，將商譽分攤至預期可從產生商譽之企業合併而受益之現金產生單位或現金產生單位群組。

(十七) 借款

借款於原始認列時按公允價值扣除交易成本後之金額衡量，後續就扣除交易成本後之價款與贖回價值之任何差額採有效利息法按攤銷後成本於借款期間內衡量。

(十八) 應付帳款及票據

應付帳款及票據係在正常營業過程中自供應商取得商品或勞務而應支付之義務。於原始認列時按公允價值衡量，後續採有效利息法按攤銷後成本衡量。惟屬未付息之短期應付帳款，因折現影響不重大，後續以原始發票金額衡量。

(十九) 透過損益按公允價值衡量之金融負債

1. 透過損益按公允價值衡量之金融負債係持有供交易之金融負債。分類為持有供交易之金融負債係於取得時之主要目的為短期內再買回，及除依避險會計被指定為避險工具外之衍生工具。
2. 透過損益按公允價值衡量之金融負債，於原始認列時按公允價值衡量，相關交易成本則認列為當期損益。續後按公允價值衡量，其公允價值之變動認列於當期損益。

(二十) 金融負債之除列

本公司於合約所載之義務履行、取消或到期時時，除列金融負債。

(二十一) 金融資產及負債之互抵

當有法律上可執行之權利將所認列之金融資產及負債金額抵銷，且意圖以淨額基礎交割或同時實現資產及清償負債時，始可將金融資產及金融負債互抵，並於資產負債表中以淨額表達。

(二十二) 衍生金融工具

衍生工具於原始認列時按簽訂合約當日之公允價值衡量，續後按公允價值衡量，其公允價值之變動認列於當期損益。

(二十三) 員工福利

1. 退休金

(1) 確定提撥計畫

對於確定提撥計畫，係依權責發生基礎將應提撥之退休基金數額認列為當期之退休金成本。預付提撥金於可退還現金或減少未來給付之範圍內認列為資產。

(2) 確定福利計劃

- A. 確定福利計畫下之淨義務係以員工當期或過去服務所賺得之未來福利金額折現計算，並以資產負債表日之確定福利義務現值減除計畫資產之公允價值及未認列之前期服務成本。確定福利淨義務每年由精算師採用預計單位福利法計算，折現率則參考資產負債表日與確定福利計畫之貨幣及期間一致之政府公債市場殖利率。
- B. 確定福利計畫產生之精算損益於發生當期認列於其他綜合損益。
- C. 前期服務成本屬立即既得者，則相關費用立即認列為損益；非屬立即既得者，則以直線法於平均既得期間認列為損益。

2. 員工分紅及董監酬勞

員工分紅及董監事酬勞係於具法律或推定義務且金額可合理估計時，認列為費用及負債。嗣後股東會決議實際配發金額與估列金額有差異時，則按會計估計變動處理。另本公司係以財務報告年度之次年度股東會決議日前一日之每股公允價值，並考慮除權除息影響後之金額，計算股票紅利之股數。

(二十四) 員工股份基礎給付

以權益交割之股份基礎給付協議係於給與日以所給與權益商品之公允價值衡量所取得之員工勞務，於既得期間認列為酬勞成本，並相對調整權益。權益商品之公允價值應反映市價既得條件及非既得條件之影響。認列之酬勞成本係隨著預期將符合服務條件及非市價既得條件之獎酬數量予以調整，直至最終認列金額係以既得日既得數量認列。

(二十五) 所得稅

1. 所得稅費用包含當期及遞延所得稅。除與列入其他綜合損益或直接列入權益之項目有關之所得稅分別列入其他綜合損益或直接列入權益外，所得稅係認列於損益。
2. 本公司依據營運及產生應課稅所得之所在國家在資產負債表日已立法或已實質性立法之稅率計算當期所得稅。管理階層就適用所得稅相關法規定期評估所得稅申報之狀況，並在適用情況下根據預期須向稅捐機關支付之稅款估列所得稅負債。未分配盈餘依所得稅法加徵 10% 之所得稅，俟盈餘產生年度之次年度於股東會通過盈餘分派案後，始就實際盈餘之分派情形，認列 10% 之未分配盈餘所得稅費用。

3. 遞延所得稅採用資產負債表法，按資產及負債之課稅基礎與其於個體資產負債表之帳面金額所產生之暫時性差異認列。源自於原始認列之商譽所產生之遞延所得稅負債則不予認列，若遞延所得稅源自於交易（不包括企業合併）中對資產或負債之原始認列，且在交易當時未影響會計利潤或課稅所得（課稅損失），則不予認列。若投資子公司及關聯企業產生之暫時性差異，本公司可以控制暫時性差異迴轉之時點，且暫時性差異很有可能於可預見之未來不會迴轉者則不予認列。遞延所得稅採用在資產負債表日已立法或已實質性立法，並於有關之遞延所得稅資產實現或遞延所得稅負債清償時預期適用之稅率（及稅法）為準。
4. 遞延所得稅資產於暫時性差異很有可能用以抵減未來應課稅所得之範圍內認列，並於每一資產負債表日重評估未認列及已認列之遞延所得稅資產。
5. 當有法定執行權將所認列之當期所得稅資產及負債金額互抵且有意圖以淨額基礎清償或同時實現資產及清償負債時，始將當期所得稅資產及當期所得稅負債互抵；當有法定執行權將當期所得稅資產及當期所得稅負債互抵，且遞延所得稅資產及負債由同一稅捐機關課徵所得稅之同一納稅主體、或不同納稅主體產生但各主體意圖以淨額基礎清償或同時實現資產及清償負債時，始將遞延所得稅資產及負債互抵。
6. 因研究發展支出而產生之未使用所得稅抵減遞轉後期部分，係在很有可能未來課稅所得以供未使用所得稅抵減使用之範圍內，認列遞延所得稅資產。

(二十六) 股本

1. 普通股分類為權益，直接歸屬於發行新股或認股權之增額成本以扣除所得稅後之淨額於權益中列為價款減項。
2. 本公司買回已發行股票時，將所支付之對價包括任何可直接歸屬之增額成本以稅後淨額認列為股東權益之減項。買回之股票後續再發行時，所收取之對價扣除任何可直接歸屬之增額成本及所得稅影響後與帳面價值之差額認列為股東權益之調整。

(二十七) 股利分配

分派予本公司股東之股利於本公司股東會決議分派股利時於財務報告認列，分派現金股利認列為負債，分派股票股利則認列為待分配股票股利，並於發行新股基準日時轉列普通股。

(二十八) 收入認列

1. 本公司製造並銷售電子零組件等相關產品。收入係正常營業活動中對公司外顧客銷售商品已收或應收對價之公允價值，以扣除增值稅、銷貨退回、數量折扣及折讓之淨額表達。商品銷售於商品交付予買方、銷貨金額能可靠衡量且未來經濟效益很有可能流入企業時認列收入。當與所有權相關之重大風險與報酬已移轉予顧客，本公司對商品既不持續參與管理亦未維持有效控制且顧客根據銷售合約接受商品，或有客觀證據顯示所有接受條款均已符合時，商品交付方屬發生。
2. 本公司對銷售之產品提供數量折扣及瑕疵品退回權，採用歷史經驗估計折扣及退貨，於銷貨認列時估列備抵銷貨退回及折讓。數量折扣係以每年之預期購買量為基礎評估。

五、重大會計判斷、估計及假設不確性之主要來源

本公司編製本個體財務報告時，管理階層已運用其判斷以決定所採用之會計政策，並依據資產負債表日當時之情況對於未來事件之合理預期以作出會計估計及假設。所作出之重大會計估計與假設可能與實際結果存有差異，將考量歷史經驗及其他因子持續評估及調整。該等估計及假設具有導致資產及負債帳面金額於下個財務年度重大調整之風險。請詳下列對重大會計判斷、估計與假設不確定性之說明：

(一) 會計政策採用之重要判斷

收入總額或淨額認列

本集團依據交易型態及其經濟實質是否暴於與銷售商品有關之重大風險與報酬，判斷本集團係做為該項交易之委託人或代理人。經判斷為交易之委託人時，以應收或已收顧客款項之總額認列收入，若判斷為交易之代理人時，則認列交易淨額為佣金收入。

本集團依據下列指標判斷後，具委託人之特性，故銷貨收入以總額認列：

- a. 對提供商品或勞務負有主要責任
- b. 承擔存貨風險
- c. 具有直接或間接定價之自由
- d. 承擔顧客之信用風險

(二) 重要會計估計及假設

本公司所作之會計估計係依據資產負債表日當時之情況對於未來事件之合理預期，惟實際結果可能與估計存有差異，對於下個財務年度之資產及負債可能會有重大調整帳面金額之風險的估計及假設，請詳以下說明：

1. 收入認列

銷貨收入原則上係於獲利過程完成時認列。相關退貨及折讓負債準備係依歷史經驗及其他已知原因估計可能發生之產品退回及折讓，於產品出售當期列為銷貨收入之減項，且本公司定期檢視估計之合理性。

2. 採用權益法之投資減損評估

當有減損跡象顯示某項採權益法之投資可能已經減損致帳面金額無法被回收，本公司隨即評估該項投資之減損。本公司係依據享有被投資公司預期未來現金流量之折現值評估可回收金額，並分析其相關假設之合理性。

3. 遞延所得稅資產之可實現性

遞延所得稅資產係於未來很有可能有足夠之課稅所得供可減除暫時性差異使用時方予以認列。評估遞延所得稅資產之可實現性時，必須涉及管理階層之重大會計判斷及估計，包含預期未來銷貨收入成長及利潤率、免稅期間、可使用之所得稅抵減、稅務規劃等假設。任何關於全球經濟環境、產業環境的變遷及法令的改變，均可能引起遞延所得稅資產之重大調整。

4. 存貨之評價

由於存貨須以成本與淨變現價值孰低者計價，故本公司必須運用判斷及估計決定資產負債表日存貨之淨變現價值。由於科技快速變遷，本公司評估資產負債表日存貨因正常損耗、過時陳舊或無市場銷售價值之金額，並將存貨成本沖減至淨變現價值。此存貨評價主要係依未來特定期間內之產品需求為估計基礎，故可能產生重大變動。

5. 應計退休金負債之計算

計算確定福利義務之現值時，本公司必須運用判斷及估計以決定資產負債表日之相關精算假設，包含折現率及計畫資產之預期報酬率等。任何精算假設之變動，均可能會重大影響本公司確定福利義務之金額。

六、重要會計科目之說明

(一) 現金及約當現金

	<u>103年12月31日</u>	<u>102年12月31日</u>
庫存現金及週轉金	\$ 1,001	\$ 1,156

支票存款及活期存款	702,336	1,534,542
合計	<u>\$ 703,337</u>	<u>\$ 1,535,698</u>

1. 本公司往來之金融機構信用品質良好，且本公司與多家金融機構往來以分散信用風險，預期發生違約之可能性甚低，於資產負債表日最大信用風險之暴險金額為現金及約當現金之帳面金額。

2. 本公司未有將現金及約當現金提供質押之情形。

(二) 透過損益按公允價值衡量之金融資產及負債

<u>項目</u>	<u>103年12月31日</u>	<u>102年12月31日</u>
流動項目：		
持有供交易之金融資產		
非避險之衍生金融工具	\$ 79	\$ -
持有供交易之金融負債		
非避險之衍生金融工具	\$ -	\$ 10,338

1. 本公司持有供交易之金融資產及負債於民國 103 年及 102 年度認列之淨損失分別計 \$7,346 及 \$8,577。

2. 有關非避險之衍生金融資產及負債之交易及合約資訊說明如下：

	<u>103年12月31日</u>		<u>102年12月31日</u>	
	<u>合約金額</u>	<u>契約期間</u>	<u>合約金額</u>	<u>契約期間</u>
衍生金融資產及負債	(名目本金)	契約期間	(名目本金)	契約期間
流動項目：				
遠期外匯合約	USD 6,000	103/12~104/2	USD 22,000	102/10~103/2

本公司簽訂之遠期外匯交易係預售美金之遠期交易（賣美金買新台幣），係為規避外銷價款之匯率風險，惟未適用避險會計。

3. 本公司未有將透過損益按公允價值衡量之金融資產提供質押之情形。

(三) 應收帳款

	<u>103年12月31日</u>	<u>102年12月31日</u>
應收帳款	\$ 11,270,287	\$ 10,729,515
減：備抵銷貨退回及折讓	(44,551)	(64,353)
減：備抵呆帳	(69,140)	(92,678)
	<u>\$ 11,156,596</u>	<u>\$ 10,572,484</u>

1. 本集團之應收帳款品質資訊，係依客戶信用等級及帳款可收回期間，作為減損提列計算之基礎。本集團內部訂有客戶信用分級評估政策，由集團經管部門定期或不定期重新評估現有客戶信用分級是否適當，必要時調整之，以掌握客戶最新的狀況。客戶信用分級評估主要依產業營業規模、獲利狀況及金融保險機構給予之評級等相關資訊為評估依據。
2. 已逾期但未減損之金融資產之帳齡分析如下：

	<u>103年12月31日</u>	<u>102年12月31日</u>
30天內	\$ 550,652	\$ 348,628
31-120天	321,804	64,854
	<u>\$ 872,456</u>	<u>\$ 413,482</u>

以上係以逾期天數為基準進行之帳齡分析。

3. 已減損金融資產之變動分析：

(1) 於民國 103 年及 102 年 12 月 31 日止，本公司已減損之應收帳款金額分別為 \$69,140 及 \$92,678。

(2) 備抵呆帳變動表如下：

	<u>103年度</u>		
	個別評估 之減損損失	群組評估 之減損損失	合計
1月1日	\$	- \$ 92,678	\$ 92,678
本期(迴轉)提列減損損失		-(23,538)	(23,538)
12月31日	<u>\$</u>	<u>- \$ 69,140</u>	<u>\$ 69,140</u>

	<u>102年度</u>		
	個別評估 之減損損失	群組評估 之減損損失	合計
1月1日	\$	- \$ 77,196	\$ 77,196
本期(迴轉)提列減損損失		- 15,482	15,482
12月31日	<u>\$</u>	<u>- \$ 92,678</u>	<u>\$ 92,678</u>

4. 本公司之應收帳款於民國 103 年及 102 年 12 月 31 日最大信用風險之暴險金額為每類應收帳款之帳面金額。
5. 本公司並未持有任何的擔保品。
6. 本公司於民國 103 年 4 月 27 日與兆豐國際商業銀行簽訂應收帳款讓售合約，本公司依合約規定無須承擔應收帳款無法回收之風險，僅須負擔因

商業糾紛所造成之損失並依約開立銀行同意承購之應收帳款債權之本票予銀行收執，以作為本公司因商業糾紛而無法履約合約之擔保，係符合金融資產除列之條件。

7. 於民國 103 年及 102 年 12 月 31 日止，尚未到期之讓售應收帳款相關資訊如下：

103 年 12 月 31 日

讓售對象	讓售應收			已預支金額		擔保品
	帳款金額	除列金額	額度	已預支金額	之利率區間	
兆豐國際商業銀行	\$ 2,434	\$ 2,434	\$ 1,107,750	\$ 2,191	1.09%	無
	(USD77 仟元)	(USD77 仟元)	(USD35,000 仟元)	(USD69 仟元)		

102 年 12 月 31 日

讓售對象	讓售應收			已預支金額		擔保品
	帳款金額	除列金額	額度	已預支金額	之利率區間	
兆豐國際商業銀行	\$ 648,717	\$ 648,717	\$ 1,043,175	\$ 579,718	1.46%-1.82%	無
	(USD21,765 仟元)	(USD21,765 仟元)	(USD35,000 仟元)	(USD19,450 仟元)		

(四) 存貨

103 年 12 月 31 日

	日		
	成本	備抵跌價損失	帳面金額
原料	\$ 75,681	(\$ 51,429)	\$ 24,252
在製品	132	(1)	131
製成品	1,398,200	(91,882)	1,306,318
在途存貨	-	-	-
合計	\$ 1,474,013	(\$ 143,312)	\$ 1,330,701

102 年 12 月 31 日

	日		
	成本	備抵跌價損失	帳面金額
原料	\$ 1,896,530	(\$ 93,815)	\$ 1,802,715
在製品	70,155	-	70,155
製成品	867,425	(167,934)	699,491
在途存貨	21,347	-	21,347
合計	\$ 2,855,457	(\$ 261,749)	\$ 2,593,708

本公司當期認列為費損之存貨成本：

	<u>103 年度</u>	<u>102 年度</u>
已出售存貨成本	\$ 63,588,273	\$ 67,624,942
存貨回升利益	(118,437)	(88,095)
其他(下腳料收入)	(38,359)	(30,605)
	<u>\$ 63,431,477</u>	<u>\$ 67,506,242</u>

本公司民國 103 年及 102 年度因出售部分淨變現價值低於成本之存貨，故備抵跌價損失回升。

(五) 採權益法之長期股權投資

<u>被投資公司</u>	<u>103 年 12 月 31 日</u>		<u>102 年 12 月 31 日</u>	
	<u>帳列數</u>	<u>持股比例</u>	<u>帳列數</u>	<u>持股比例</u>
CU INTERNATIONAL LTD.	\$ 18,777,546	100%	\$ 15,710,489	100%
CULINK INTERNATIONAL LTD.	(25,063)	100%	(1,418)	100%
富士臨國際投資股份有限公司	2,318,111	100%	2,081,715	100%
富歲國際投資股份有限公司	2,455,593	100%	2,558,230	100%
維熹科技股份有限公司	1,028,566	19.25%	988,945	19.61%
達智科技股份有限公司	310,805	97%	292,804	97%
大歲精工股份有限公司	233,669	100%	223,287	100%
富臨越南責任有限公司	39,336	100%	37,286	100%
FOXLINK TECHNOLOGY LTD.	951,728	100%	716,193	100%
岳昇有限公司	130,972	100%	98,639	100%
	<u>26,221,263</u>		<u>22,706,170</u>	
加：長期股權投資貸方餘額轉列「其他負債-其他」科目	<u>25,063</u>		<u>1,418</u>	
	<u>\$ 26,246,326</u>		<u>\$ 22,707,588</u>	

- 有關本公司之子公司資訊，請參見本公司民國 103 年度合併財務報告附註四、(三)。
- 民國 103 年及 102 年度採權益法評價認列之投資收益分別為\$2,000,822 及\$655,374，均係依被投資公司同期經會計師查核簽證之財務報表評價認列。
- 本公司主要關聯企業之彙總性財務資訊如下：

	<u>資產</u>	<u>負債</u>	<u>收入</u>	<u>損益</u>	<u>持股比例</u>
103 年 12 月 31 日					
維熹	<u>\$ 5,955,502</u>	<u>\$ 801,836</u>	<u>\$ 3,879,658</u>	<u>\$ 459,345</u>	19.25%
102 年 12 月 31 日					
維熹	<u>\$ 5,362,373</u>	<u>\$ 505,162</u>	<u>\$ 3,818,025</u>	<u>\$ 476,620</u>	19.61%

4. 本公司之關聯企業有公開報價者，其公允價值如下：

	103年12月31日	102年12月31日
維熹	\$ 1,095,181	\$ 1,091,839

5. 維熹持股比率下降係因該公司發行員工認股權所致，經判斷未影響本公司之重大影響力。

(六) 不動產、廠房及設備

	<u>土地</u>	<u>房屋及建築</u>	<u>機器設備</u>	<u>辦公設備</u>	<u>其他設備</u>	<u>合計</u>
103年1月1日						
成本	\$ 412,428	\$ 1,931,441	\$ 918,557	\$ 59,419	\$ 397,294	\$ 3,719,139
累計折舊及減損	-	(258,366)	(619,668)	(30,771)	(239,371)	(1,148,176)
	<u>\$ 412,428</u>	<u>\$ 1,673,075</u>	<u>\$ 298,889</u>	<u>\$ 28,648</u>	<u>\$ 157,923</u>	<u>\$ 2,570,963</u>
103年度						
1月1日	\$ 412,428	\$ 1,673,075	\$ 298,889	\$ 28,648	\$ 157,923	\$ 2,570,963
增添	-	38,569	159,213	3,538	39,009	240,329
處分	-	-	(6,159)	-	(3,316)	(9,475)
重分類	-	(165,945)	-	-	-	(165,945)
減損損失	-	-	(247)	(78)	(187)	(512)
折舊費用	-	(34,308)	(156,894)	(13,137)	(52,353)	(256,692)
12月31日	<u>\$ 412,428</u>	<u>\$ 1,511,391</u>	<u>\$ 294,802</u>	<u>\$ 18,971</u>	<u>\$ 141,076</u>	<u>\$ 2,378,668</u>
103年12月31日						
成本	\$ 412,428	\$ 1,799,769	\$ 594,245	\$ 44,134	\$ 387,915	\$ 3,238,491
累計折舊及減損	-	(288,378)	(299,443)	(25,163)	(246,839)	(859,823)
	<u>\$ 412,428</u>	<u>\$ 1,511,391</u>	<u>\$ 294,802</u>	<u>\$ 18,971</u>	<u>\$ 141,076</u>	<u>\$ 2,378,668</u>
102年1月1日						
成本	\$ 412,428	\$ 1,802,706	\$ 3,600,294	\$ 102,305	\$ 617,111	\$ 6,534,844
累計折舊及減損	-	(228,666)	(3,117,994)	(78,999)	(429,512)	(3,855,171)
	<u>\$ 412,428</u>	<u>\$ 1,574,040</u>	<u>\$ 482,300</u>	<u>\$ 23,306</u>	<u>\$ 187,599</u>	<u>\$ 2,679,673</u>
102年度						
1月1日	\$ 412,428	\$ 1,574,040	\$ 482,300	\$ 23,306	\$ 187,599	\$ 2,679,673
增添	-	137,258	31,923	20,295	20,687	210,163
處分	-	(16,472)	(2,940)	-	-	(19,412)
重分類	-	7,302	-	-	-	7,302
折舊費用	-	(29,053)	(212,394)	(14,953)	(50,363)	(306,763)
12月31日	<u>\$ 412,428</u>	<u>\$ 1,673,075</u>	<u>\$ 298,889</u>	<u>\$ 28,648</u>	<u>\$ 157,923</u>	<u>\$ 2,570,963</u>
102年12月31日						
成本	\$ 412,428	\$ 1,931,441	\$ 918,557	\$ 59,419	\$ 397,294	\$ 3,719,139
累計折舊及減損	-	(258,366)	(619,668)	(30,771)	(239,371)	(1,148,176)
	<u>\$ 412,428</u>	<u>\$ 1,673,075</u>	<u>\$ 298,889</u>	<u>\$ 28,648</u>	<u>\$ 157,923</u>	<u>\$ 2,570,963</u>

1. 本公司不動產廠房及設備。

2. 本公司並未有以不動產、廠房及設備提供擔保之情形。

(七) 投資性不動產

	<u>房屋及建築</u>
103年1月1日	
成本	\$ 57,096
累計折舊及減損	(9,062)
	<u>\$ 48,034</u>
<u>103年度</u>	
1月1日	\$ 48,034
重分類	165,945
折舊費用	(4,110)
12月31日	<u>\$ 209,869</u>
103年12月31日	
成本	\$ 227,337
累計折舊及減損	(17,468)
	<u>\$ 209,869</u>
	<u>房屋及建築</u>
102年1月1日	
成本	\$ 65,573
累計折舊及減損	(9,093)
	<u>\$ 56,480</u>
<u>102年度</u>	
1月1日	\$ 56,480
重分類	(7,302)
折舊費用	(1,144)
12月31日	<u>\$ 48,034</u>
102年12月31日	
成本	\$ 57,096
累計折舊及減損	(9,062)
	<u>\$ 48,034</u>

1. 投資性不動產之租金收入及直接營運費用：

	<u>103年度</u>	<u>102年度</u>
投資性不動產之租金收入	\$ 12,843	\$ 2,912

當期產生租金收入之投資性不動產所發生之直接營運費用 \$ 4,110 \$ 1,144

2. 本公司持有之投資性不動產以取得成本認列，並按估計耐用年限以直線法提列折舊。民國 103 年及 102 年 12 月 31 日之公允價值分別為 \$167,628 及 \$95,904，係根據鄰近地區類似不動產之市場成交價格評估而得，經查詢相關市價評估資產負債表日並無重大變動。

3. 本公司並未有投資不動產減損之情形。

4. 本公司並未有以投資性不動產提供擔保之情形。

(八) 無形資產

	<u>電腦軟體</u>	<u>其他</u>	<u>合計</u>
103 年 1 月 1 日			
成本	\$ 81,917	\$ 3,736	\$ 85,653
累計攤銷及減損	(48,285)	(1,366)	(49,651)
	<u>\$ 33,632</u>	<u>\$ 2,370</u>	<u>\$ 36,002</u>
<u>103 年度</u>			
1 月 1 日	\$ 33,632	\$ 2,370	\$ 36,002
增添	34,208	1,229	35,437
攤銷費用	(35,171)	(765)	(35,936)
減損損失	(170)	-	(170)
12 月 31 日	<u>\$ 32,499</u>	<u>\$ 2,834</u>	<u>\$ 35,333</u>
103 年 12 月 31 日			
成本	\$ 86,097	\$ 4,965	\$ 91,062
累計攤銷及減損	(53,598)	(2,131)	(55,729)
	<u>\$ 32,499</u>	<u>\$ 2,834</u>	<u>\$ 35,333</u>

	<u>電腦軟體</u>	<u>其他</u>	<u>合計</u>
102 年 1 月 1 日			
成本	\$ 316,051	\$ 4,616	\$ 320,667
累計攤銷及減損	(264,763)	(2,266)	(267,029)
	<u>\$ 51,288</u>	<u>\$ 2,350</u>	<u>\$ 53,638</u>
<u>102 年度</u>			
1 月 1 日	\$ 51,288	\$ 2,350	\$ 53,638
增添	17,317	695	18,012
攤銷費用	(34,973)	(675)	(35,648)
12 月 31 日	<u>\$ 33,632</u>	<u>\$ 2,370</u>	<u>\$ 36,002</u>

102 年 12 月 31 日

成本	\$	81,917	\$	3,736	\$	85,653
累計攤銷及減損	(48,285)	(1,366)	(49,651)
	\$	33,632	\$	2,370	\$	36,002

(九) 短期借款

借款性質 103年12月31日 利率區間 擔保品

銀行借款
信用借款

\$ 5,697,655 0.9%~1.15% -

借款性質 102年12月31日 利率區間 擔保品

銀行借款
信用借款

\$ 4,995,072 1.07%~1.8% -

(十) 其他應付款

	<u>103年12月31日</u>	<u>102年12月31日</u>
應付代採購款	\$ 3,996,872	\$ 5,482,938
應付薪資及獎金	320,444	292,461
應付員工紅利及董監酬勞	179,829	270,000
應付加工費	709,099	89,729
應付購置設備款	45,263	31,121
其他	575,616	687,785
	<u>\$ 5,827,123</u>	<u>\$ 6,854,034</u>

(十一) 長期借款

<u>借款性質</u>	<u>借款期間及還款方式</u>	<u>利率區間</u>	<u>未動用借款</u>	
			<u>融資額度</u>	<u>103年12月31日</u>
長期銀行借款				
中長期聯貸借款	新台幣5,600,000仟元，民國102年3月至105年3月，本公司得於借款到期日前動用申請書，已新款項清償已借款本金。	1.65%	\$ 2,400,000	\$ 5,600,000
減：一年或一營業週期內到期之長期借款				-
				<u>\$ 5,600,000</u>

未動用借款借款性質借款期間及還款方式利率區間融資額度 102年12月31日 長期銀行借款 中長

期聯貸借款新台幣 5,600,000 仟元，民國 102 年 3 月至 105 年 3 月，本公司得於借款到期日前動用申請書，已新款項清償已借款本金。 1.60% \$ 2,400,000 \$ 5,600,000 減：一年或一營業週期內到期之長期借款 - \$ 5,600,000

1. 本公司與兆豐銀行及其他聯貸銀行於民國 102 年 3 月簽訂中期循環性新台幣貸款合約，合約內容摘要如下：
 - (1) 授信期限：新台幣中期(信用)放款授信期間為自本授信案首次動用日起算 3 年。
 - (2) 額度及支用方式：總額度為\$8,000,000，可於授信額度內分次動用，每次動用之金額，最少為新台幣 1 億元。
 - (3) 本金償還：每筆借款之借款期間本公司得選擇 90 天或 180 天，於未發生任何違約情事之前提下，本公司得於借款到期日前，出具動用申請書，以新動用之款項，直接清償原已到期之借款本金。就此金額相等部份，授信銀行及本公司均無須另作資金匯款進出，即視為本公司已於動用日收受該筆撥貸款項。
 - (4) 承諾：本公司於合約存續期間，每半年度及每年度個體財務報表之財務比例應維持如下：
 - A. 流動比率應維持在 100%以上。
 - B. 負債比率應維持在 200%(含)以下。
 - C. 利息保障倍數應維持於 4 倍以上。
 - D. 有形淨值應維持在新台幣 150 億元以上。
 - (5) 借款期間由借款人決定，借款人得於合約期間內依聯貸合約選擇提前償還。
2. 本公司民國 102 年 3 月董事會通過申請辦理\$8,000,000 聯合授信案，於民國 102 年 3 月與兆豐銀行及其他聯貸銀行簽訂合約，並提前償還原由國泰世華所主辦聯貸額度\$6,800,000。

(十二) 退休金

1. (1) 本公司依據「勞動基準法」之規定，訂有確定福利之退休辦法，適用於民國 94 年 7 月 1 日實施「勞工退休金條例」前所有正式員工之服務年資，以及於實施「勞工退休金條例」後選擇繼續適用勞動基準法員工之後續服務年資。員工符合退休條件者，退休金之支付係根據服務年資及退休前 6 個月之平均薪資計算，15 年以內(含)的服務年資每滿一年給予兩個基數，超過 15 年之服務年資每滿一年給予一個基數，惟累積最高以 45 個基數為限。本公司按月就薪資總額 2%提撥退休基金，以勞工退休準備金監督委員會之名義專戶儲存於台灣銀行。

(2) 資產負債表認列之金額如下：

	<u>103年12月31日</u>	<u>102年12月31日</u>
已提撥確定福利義務現值	\$ 303,921	\$ 314,189
計畫資產公允價值	(37,554)	(42,148)
	<u>266,367</u>	<u>272,041</u>
未認列前期服務成本	(11,840)	(12,826)
認列於資產負債表之淨負債	<u>\$ 254,527</u>	<u>\$ 259,215</u>

(3) 確定福利義務現值之變動如下：

	<u>103年</u>	<u>102年</u>
1月1日確定福利義務現值	\$ 314,189	\$ 316,225
當期服務成本	3,474	4,119
利息成本	6,284	4,743
精算(利益)損失	(10,876)	1,681
支付之福利	(9,150)	(12,579)
12月31日確定福利義務現值	<u>\$ 303,921</u>	<u>\$ 314,189</u>

(4) 計畫資產公允價值之變動如下：

	<u>103年</u>	<u>102年</u>
1月1日計畫資產之公允價值	\$ 42,148	\$ 50,476
計畫資產預期報酬	843	757
精算利益(損失)	172	(92)
雇主之提撥金	3,541	3,586
支付之福利	(9,150)	(12,579)
12月31日計畫資產之公允價值	<u>\$ 37,554</u>	<u>\$ 42,148</u>

(5) 認列於綜合損益表之費用總額：

	<u>103年度</u>	<u>102年度</u>
當期服務成本	\$ 3,474	\$ 4,119
利息成本	6,284	4,743
計畫資產預期報酬	(843)	(757)
前期服務成本	987	987
當期退休金成本	<u>\$ 9,902</u>	<u>\$ 9,092</u>

上述費用認列於綜合損益表中之各類成本及費用明細如下：

	<u>103年度</u>	<u>102年度</u>
管理費用	<u>\$ 9,902</u>	<u>\$ 9,092</u>

(6)認列於其他綜合損益之精算損益如下：

	<u>103 年度</u>	<u>102 年度</u>
本期認列	(\$ <u>11,048</u>)	<u>\$ 1,773</u>
累積金額	<u>\$ 6,491</u>	<u>\$ 17,539</u>

(7)本公司之確定福利退休計劃資產，係由台灣銀行按該基金年度投資運用計畫所定委託經營項目之比例及金額範圍內，依勞工退休基金收支保管及運用辦法第六條之項目（即存放國內外之金融機構，投資國內外上市、上櫃或私募之權益證券及投資國內外不動產之證券化商品等）辦理委託經營。該基金之運用，其每年決算分配之最低收益，不得低於依當地銀行二年定期存款利率計算之收益。民國 103 年及 102 年 12 月 31 日構成總計劃資產公允價值之百分比，請詳政府公告之各年度之勞工退休基金運用報告。

整體計劃資產預期報酬率係根據歷史報酬趨勢，對義務之整體期間報酬之預測，並參考勞工退休基金監理會對勞工退休基金之運用情形，於考量最低收益不得低於當地銀行二年定期存款利率之收益之影響所作之估計。

(8)有關退休金之精算假設彙總如下：

	<u>103 年</u>	<u>102 年</u>
折現率	2.00%	2.00%
未來薪資增加率	3.00%	3.00%
計畫資產預期長期報酬率	2.00%	2.00%

對於未來死亡率之假設係按照台灣壽險業第 5 回經驗生命表估計。

(9)經驗調整之歷史資訊如下：

	<u>103 年</u>	<u>102 年</u>
確定福利義務現值	\$ 303,921	\$ 314,189
計畫資產公允價值	(37,554)	(42,148)
計畫剩餘(短絀)	<u>\$ 266,367</u>	<u>\$ 272,041</u>
計畫負債之經驗調整	<u>\$ 10,875</u>	<u>\$ 22,805</u>
計畫資產之經驗調整	<u>\$ 172</u>	<u>(\$ 92)</u>

(10)本公司於民國 103 年 12 月 31 日後一年內預計支付予退休計畫之提撥金為 \$10,000。

2. 自民國 94 年 7 月 1 日起，本公司依據「勞工退休金條例」，訂有確定提撥之退休辦法，適用於本國籍之員工。本公司就員工選擇適用「勞工退休金條例」所定之勞工退休金制度部分，每月按薪資之 6% 提繳勞工退休金至勞保局員工個人帳戶，員工退休金之支付依員工個人之退休金專戶及累積收益之金額採月退休金或一次退休金方式領取，民國 103 年及 102 年度，本公司依上開退休金辦法認列之退休金成本分別為 \$41,114 及 \$39,662。

(十三) 股份基礎給付

1. 民國 103 年及 102 年度，本公司之股份基礎給付協議如下：

<u>協議之類型</u>	<u>給與日</u>	<u>給與數量</u>	<u>合約期間</u>	<u>既得條件</u>	<u>本期實際離職率</u>	<u>估計未來離職率</u>
員工認股權計畫	96.12.28	40,000,000	7 年	屆滿 2 年後，得依辦法分年行使	0%	0%

2. 上述股份基礎給付協議之詳細資訊如下：

	<u>103 年</u>		<u>102 年</u>	
	<u>認股權數量(仟股)</u>	<u>加權平均履約價格(元)</u>	<u>認股權數量(仟股)</u>	<u>加權平均履約價格(元)</u>
1 月 1 日期初流通在外	13,558	\$ 43.1	21,926	\$ 45.4
本期執行	(10,317)	43.1	(8,327)	45.4
本期放棄認股權	-	-	(41)	45.4
本期逾期失效認股權	(3,241)	43.1	-	-
12 月 31 日期末流通在外	-	\$ -	13,558	\$ 45.4
12 月 31 日期末可執行認股權	-	-	13,558	-

註：期初流通在外之加權平均行使價格係依員工認股權辦法之規定，按普通股份變動比例調整。

3. 截至民國 103 年 12 月 31 日止，本公司之股份基礎給付協議均已到期。截至民國 102 年 12 月 31 日止，流通在外之認股權，履約價格區間為 45.4 元，加權平均剩餘合約期間為 1 年。

4. 本公司使用 Black-Scholes 選擇權評價模式估計認股選擇權之公允價值，相關資訊如下：

給與日	96.12.28
股利率	0%
預期價格波動性	39.98%
無風險利率	2.44%
預期存續期間	5.05年
每股行使價格	68.8元
每單位公平價值	26.66元

(十四) 股本

1. 民國 103 年 12 月 31 日止，本公司額定普通股股本 \$7,000,000 (含員工認股權憑證 50,000 仟股)，發行流通在外股數為 512,326,940 股。

本公司普通股期初與期末流通在外股數調節如下：

	<u>103 年</u>	<u>102 年</u>
1 月 1 日	502,009,540	493,682,940
員工執行認股權	<u>10,317,400</u>	<u>8,326,600</u>
12 月 31 日	<u><u>512,326,940</u></u>	<u><u>502,009,540</u></u>

2. 本公司因員工行使認股權而發行之股票，依相關法規規定，按季辦理變更登記，業已於民國 104 年 1 月 14 日辦理變更登記完竣。

3. 本公司於民國 103 年 5 月 15 日經董事會決議發行限制員工權利新股辦法，依「發行人募集與發行有價證券處理準則」第 60 條之 3 第 2 項規定，自民國 103 年 6 月 9 日申報金融監督管理委員會生效，惟截至民國 104 年 3 月 31 日止，本公司尚未發行。

(十五) 資本公積

依公司法規定，超過票面金額發行股票所得之溢額及受領贈與之所得之資本公積，除得用於彌補虧損外，於公司無累積虧損時，按股東原有股份之比例發給新股或現金。另依證券交易法之相關規定，以上開資本公積撥充資本時，每年以其合計數不超過實收資本額百分之十為限。公司非於盈餘公積填補資本虧損仍有不足時，不得以資本公積補充之。

	<u>103 年</u>				
	<u>發行溢價</u>	<u>庫藏股票交易</u>	<u>取得或處分 子公司股權 價格與帳面 金額差異</u>	<u>採用權益法認 列關聯企業股 權淨值之變 動數</u>	<u>合計</u>
1 月 1 日	\$ 8,985,731	\$ 3,065	\$ 10,185	\$ 50,218	\$ 9,049,199

員工執行認股權	352,119	-	-	-	352,119
採用權益法認列之關聯企業之變動數	-	-	-	17,964	17,964
取得或處分子公司股權價格與帳面價值差額	-	-	220	-	220
12月31日	<u>\$ 9,337,850</u>	<u>\$ 3,065</u>	<u>\$ 10,405</u>	<u>\$ 68,182</u>	<u>\$ 9,419,502</u>

102年

	發行溢價	庫藏股票交易	取得或處分子公司股權價格與帳面金額差異	採用權益法認列關聯企業股權淨值之變動數	合計
1月1日	\$ 8,689,447	\$ 3,065	\$ 2,691	\$ 54,500	\$ 8,749,703
員工執行認股權	296,284	-	-	-	296,284
採用權益法認列之關聯企業之變動數	-	-	-	(4,282)	(4,282)
取得或處分子公司股權價格與帳面價值差額	-	-	7,494	-	7,494
12月31日	<u>\$ 8,985,731</u>	<u>\$ 3,065</u>	<u>\$ 10,185</u>	<u>\$ 50,218</u>	<u>\$ 9,049,199</u>

(十六) 保留盈餘

- 依本公司章程規定，年度總決算如有盈餘，除依法完納一切稅捐外，應先彌補以往年度虧損，次提列 10% 為法定盈餘公積，其餘由董事會擬具分派議案，提請股東會決議分派，其中董事監察人酬勞為 0.1%，員工紅利不得低於 8%。
- 本公司之股利政策將依公司可分配盈餘中不超過 90% 以股利方式分配予股東。而依未來資本支出預算及資金需求情形，本公司發放之股利其中現金股利以不低於 20%。
- 法定盈餘公積除彌補公司虧損及按股東原有股份之比例發給新股或現金外，不得使用之，惟發給新股或現金者，以該項公積超過實收資本額百分之二十五之部分為限。
- (1) 本公司分派盈餘時，依法令規定須就當年度資產負債表日之其他權益項目借方餘額提列特別盈餘公積始得分派，俟後其他權益項目借方餘額迴轉時，迴轉金額得列入可供分派盈餘中。
(2) 首次採用 IFRSs 時，民國 101 年 4 月 6 日金管證發字第 1010012865 號函提列之特別盈餘公積，本公司於嗣後使用、處分或重分類相關資產時，就原提列特別盈餘公積之比例予以迴轉。
- 本公司民國 103 年度員工紅利及董監酬勞估列金額為 \$179,829，係以截至當期止之稅後淨利，考量法定盈餘公積等因素後，以章程所定之成數為基礎估列，並認列為當年度之營業成本或營業費用。經股東會

決議之 102 年度員工紅利 \$268,212 及董監酬勞 \$1,788 與 102 年度財務報表認列之金額一致。本公司董事會通過及股東會決議之員工紅利及董監酬勞相關資訊可至公開資訊觀測站查詢。

6. (1) 本公司民國 103 年 6 月 12 日及 102 年 6 月 11 日經股東會決議通過民國 102 年度及 101 年度盈餘分配案如下：

	102 年度		101 年度	
	金額	每股股利(元)	金額	每股股利(元)
法定盈餘公積	\$ 207,500	\$ -	\$ 195,400	\$ -
現金股利	1,518,197	3.0	1,235,415	2.5
合計	<u>\$ 1,725,697</u>	<u>\$ 3.0</u>	<u>\$ 1,430,815</u>	<u>\$ 2.5</u>

(2) 本公司民國 104 年 3 月 31 日經董事會提議民國 103 年度盈餘分配案如下：

	103 年度	
	金額	每股股利(元)
法定盈餘公積	\$ 178,579	\$ -
現金股利	1,024,654	2
合計	<u>\$ 1,203,233</u>	<u>\$ 2</u>

(十七) 其他權益項目

	103 年		
	備供出售投資	外幣換算	總計
1 月 1 日	\$ 1,565,400	\$ 431,720	\$ 1,997,120
備供出售投資評價調整	(320,055)	-	(320,055)
外幣換算差異數：			
- 本公司	-	832,884	832,884
- 關聯企業	-	(141,590)	(141,590)
12 月 31 日	<u>\$ 1,245,345</u>	<u>\$ 1,123,014</u>	<u>\$ 2,368,359</u>

	102 年		
	備供出售投資	外幣換算	總計
1 月 1 日	\$ 649,174	(\$ 330,227)	\$ 318,947
備供出售投資評價調整	916,226	-	916,226
外幣換算差異數：			
- 本公司	-	917,822	917,822
- 關聯企業	-	(155,875)	(155,875)
12 月 31 日	<u>\$ 1,565,400</u>	<u>\$ 431,720</u>	<u>\$ 1,997,120</u>

(十八) 其他收入

	<u>103 年度</u>	<u>102 年度</u>
租金收入	\$ 40,885	\$ 24,701
利息收入	13,880	1,652
技術報酬金收入	62,931	149,124
管理服務費收入	35,651	49,954
其他	125,080	75,269
	<u>\$ 278,427</u>	<u>\$ 300,700</u>

(十九) 其他利益及損失

	<u>103 年度</u>	<u>102 年度</u>
透過損益按公允價值衡量之金融資產 淨利益(損失)	\$ 79	(\$ 10,338)
淨外幣兌換利益	209,280	240,566
處分不動產、廠房及設備淨利益	5,442	1,080
其他	(11,040)	(35,490)
	<u>\$ 203,761</u>	<u>\$ 195,818</u>

(二十) 財務成本

	<u>103 年度</u>	<u>102 年度</u>
利息費用： 銀行借款	\$ 153,917	\$ 166,355

(二十一) 費用性質之額外資訊

	<u>103 年度</u>	<u>102 年度</u>
員工福利費用	\$ 1,289,247	\$ 1,237,645
不動產、廠房及設備與投資性不動產之折舊 費用	260,802	307,907
無形資產攤銷費用	35,936	35,648
運輸費用	272,223	274,141
廣告費用	16,252	14,556
營業租賃租金	23,751	23,806
製造費用及營業費用合計	<u>\$ 1,898,211</u>	<u>\$ 1,893,703</u>

(二十二) 員工福利費用

	<u>103 年度</u>	<u>102 年度</u>
薪資費用	\$ 1,096,685	\$ 1,052,725
勞健保費用	78,547	71,872

退休金費用	51,016	48,754
其他用人費用	62,999	64,294
	<u>\$ 1,289,247</u>	<u>\$ 1,237,645</u>

(二十三) 所得稅

1. 所得稅費用

(1) 所得稅費用組成部分：

	<u>103 年度</u>	<u>102 年度</u>
當期所得稅：		
當期所得產生之所得稅	\$ 34,932	\$ 324,049
以前年度所得稅高低估	-	(84,816)
當期所得稅總額	<u>34,932</u>	<u>239,233</u>
遞延所得稅：		
暫時性差異之原始產生及迴轉	<u>109,126</u>	<u>108,561</u>
所得稅費用	<u>\$ 144,058</u>	<u>\$ 347,794</u>

(2) 與其他綜合損益相關之所得稅金額：

	<u>103 年度</u>	<u>102 年度</u>
國外營運機構換算差額	\$ 141,591	\$ 156,030
確定福利義務之精算損益	1,878	(301)
採用權益法認列之子公司關聯企業之 其他綜合損益份額	<u>135,845</u>	<u>305,409</u>
	<u>\$ 279,314</u>	<u>\$ 461,138</u>

2. 所得稅費用與會計利潤關係

	<u>103 年度</u>	<u>102 年度</u>
稅前淨利按法定稅率計算之所得稅	\$ 328,074	\$ 411,876
按稅法規定剔除項目之所得稅影響數	(218,947)	(50,283)
以前年度所得稅高低估數	-	(84,816)
未分配盈餘加徵 10% 所得稅	34,931	52,318
遞延所得稅資產(低)高估數	-	18,699
所得稅費用	<u>\$ 144,058</u>	<u>\$ 347,794</u>

3. 因暫時性差異而產生之各遞延所得稅資產或負債金額如下：

	103 年度			12 月 31 日
	1 月 1 日	認列於損益	認列於其他 綜合淨利	
暫時性差異：				
-遞延所得稅資產：				
虧損扣抵	\$ -	\$ 51,771	\$ -	\$ 51,771
呆帳損失	1,753	1,275	-	3,028
未實現存貨呆滯損失	44,497	(20,134)	-	24,363
銷貨未實現利益	1,272	(1,224)	-	48
退休金費用	-	1,696	-	1,696
確定福利計劃精算損益	2,981	-	(1,878)	1,103
未休假獎金	12,023	231	-	12,254
其他	3,512	1,741	-	5,253
小計	<u>\$ 66,038</u>	<u>\$ 35,356</u>	<u>(\$ 1,878)</u>	<u>\$ 99,516</u>
-遞延所得稅負債：				
未實現兌換利益	(\$ 12,342)	(\$ 28,142)	\$ -	(\$ 40,484)
未實現國外長期投資利益	(267,652)	(116,340)	-	(383,992)
國外營運機構兌換差額	(252,860)	-	(141,591)	(394,451)
備供出售金融資產未實現損益	(305,409)	-	(135,845)	(441,254)
小計	<u>(\$ 838,263)</u>	<u>(\$ 144,482)</u>	<u>(\$ 277,436)</u>	<u>(\$ 1,260,181)</u>
合計	<u>(\$ 772,225)</u>	<u>(\$ 109,126)</u>	<u>(\$ 279,314)</u>	<u>(\$ 1,160,665)</u>

	102 年度			12 月 31 日
	1 月 1 日	認列於損益	認列於其他 綜合淨利	
暫時性差異：				
-遞延所得稅資產：				
呆帳損失	\$ 11,629	(\$ 9,876)	\$ -	\$ 1,753
未實現存貨呆滯損失	59,473	(14,976)	-	44,497
銷貨未實現利益	1,195	77	-	1,272
退休金費用	20,401	(20,401)	-	-
確定福利計劃精算損益	2,680	-	301	2,981
未休假獎金	12,023	-	-	12,023
其他	3,714	(202)	-	3,512
小計	<u>\$ 111,115</u>	<u>(\$ 45,378)</u>	<u>\$ 301</u>	<u>\$ 66,038</u>
-遞延所得稅負債：				
未實現兌換利益	(\$ 7,926)	(\$ 4,416)	\$ -	(\$ 12,342)
未實現國外長期投資利益	(208,885)	(58,767)	-	(267,652)
國外營運機構兌換差額	(96,830)	-	(156,030)	(252,860)
備供出售金融資產未實現損益	-	-	(305,409)	(305,409)
小計	<u>(\$ 313,641)</u>	<u>(\$ 63,183)</u>	<u>(\$ 461,439)</u>	<u>(\$ 838,263)</u>
合計	<u>(\$ 202,526)</u>	<u>(\$ 108,561)</u>	<u>(\$ 461,138)</u>	<u>(\$ 772,225)</u>

4. 未認列為遞延所得稅資產之可減除暫時性差異：

	<u>103年12月31日</u>	<u>102年12月31日</u>
可減除暫時性差異	\$ -	\$ 44,066

5. 未分配盈餘相關資訊：

	<u>103年12月31日</u>	<u>102年12月31日</u>
87年度以後	\$ 5,863,134	\$ 5,980,533

6. 民國 103 年及 102 年 12 月 31 日，本公司股東可扣抵稅額帳戶餘額分別為 \$1,022,930 及 \$1,192,059，民國 102 年度盈餘分配之稅額扣抵比率為 22.42%，民國 103 年度盈餘分配之稅額扣抵比率預計為 17.45%。

(二十四) 每股盈餘

	<u>103年度</u>		
	<u>稅後金額</u>	<u>加權平均 流通在外 股數(仟股)</u>	<u>每股盈餘 (元)</u>
<u>基本每股盈餘</u>			
歸屬於母公司普通股股東之 本期淨利	\$ 1,785,792	509,619	\$ 3.50
<u>稀釋每股盈餘</u>			
歸屬於母公司普通股股東之 本期淨利	\$ 1,785,792	509,619	
具稀釋作用之潛在普通股之影響			
員工認股權證	-	5,834	
員工分紅	-	5,704	
屬於母公司普通股股東之本期淨 利加潛在普通股之影響	\$ 1,785,792	521,157	\$ 3.43
	<u>102年度</u>		
	<u>稅後金額</u>	<u>加權平均 流通在外 股數(仟股)</u>	<u>每股盈餘 (元)</u>
<u>基本每股盈餘</u>			
歸屬於母公司普通股股東之 本期淨利	\$ 2,075,008	495,645	\$ 4.19

<u>稀釋每股盈餘</u>		
歸屬於母公司普通股股東之	\$ 2,075,008	495,645
本期淨利		
具稀釋作用之潛在普通股之影響		
員工認股權證	-	4,737
員工分紅	-	3,866
屬於母公司普通股股東之本期淨	<u>\$ 2,075,008</u>	<u>504,248</u>
利加潛在普通股之影響		<u>\$ 4.12</u>

(二十五) 非現金交易

僅有部分現金支付之投資活動：

	103 年度	102 年度
購置固定資產	\$ 240,329	\$ 210,163
加：期初應付設備款	31,121	134,011
減：期末應付設備款	(45,263)	(31,121)
本期支付現金	<u>\$ 226,187</u>	<u>\$ 313,053</u>

七、關係人交易

(一) 關係人之名稱及關係

<u>關係人名稱</u>	<u>與本公司之關係</u>
鴻海精密工業股份有限公司(鴻海)	該公司董事長為本公司董事長二等親內親屬
CU INTERNATIONAL LTD. (CU)	本公司之子公司
富崴國際投資股份有限公司(富崴)	本公司之子公司
岳昇有限公司(岳昇)	本公司之子公司
維熹科技股份有限公司(維熹)	本公司採權益法評價之被投資公司
富港電子(昆山)有限公司(富港昆山)	本公司之孫公司
富港電子(東莞)有限公司(富港東莞)	本公司之孫公司
富士林電子(東莞)有限公司(富士林)	本公司之孫公司
富士臨工業(天津)有限公司(富士臨)	本公司之孫公司
東莞富強電子有限公司(富強東莞)	本公司之孫公司
昆山富士錦電子有限公司(富士錦)	本公司之孫公司
富港電子(南昌)有限公司(富港南昌)	本公司之孫公司

<u>關係人名稱</u>	<u>與本公司之關係</u>
富強電子(鹽城)有限公司(富強鹽城)	本公司之孫公司
富港電子(鹽城)有限公司(富港鹽城)	本公司之孫公司
富士能電子(昆山)有限公司(富士能)	本公司之孫公司
鉅航科技股份有限公司(鉅航)	本公司之孫公司

CELINK INTERNATIONAL LTD. (CELINK)	本公司之孫公司
勁永國際股份有限公司(勁永)	本公司之孫公司
藝鑫華仕德科技股份有限公司(藝鑫)	本公司之孫公司
逢緯國際股份有限公司(逢緯)	本公司之孫公司
晶實科技股份有限公司(晶實)	本公司之孫公司
光耀科技股份有限公司(光耀)	本公司之孫公司
星歲股份有限公司(星歲)	本公司之孫公司
KLEINE DEVELOPMENT LTD. (KLEINE)	本公司之孫公司
富港電子(天津)有限公司(富港天津)	本公司之曾孫公司
富展電子(上海)有限公司(富展)	本公司之曾孫公司
FOXLINK INTERNATIONAL INC. (FOXLINK)	本公司之曾孫公司
晶實香港有限公司(晶實香港)	本公司之曾孫公司
ASHOP CO., LTD. (ASHOP)	本公司之曾孫公司
晶競科技股份有限公司(晶競科技)	本公司之曾孫公司
鎂元精密股份有限公司	本公司子公司採權益法評價之被投資公司
歲強科技股份有限公司(歲強)	本公司子公司採權益法評價之被投資公司
訊強通訊科技股份有限公司(訊強)	本公司子公司採權益法評價之被投資公司
矽峰光電科技股份有限公司(矽峰)	本公司子公司採權益法評價之被投資公司
FOXLINK JAPAN CO., LTD. (FOXLINK JAPAN)	係集團公司

(二) 與關係人間之重大交易事項

1. 營業收入

	<u>103 年度</u>	<u>102 年度</u>
商品銷售：		
— 子公司	\$ 22,260,070	\$ 24,555,516
— 關聯企業	1,181,039	1,257,297
	<u>\$ 23,441,109</u>	<u>\$ 25,812,813</u>

(1) 銷售與關係人之收款期間以銷售後約 4 個月至 6 個月內收款為原則。一般客戶除模具收入係客戶驗收完畢始付款外，餘為出貨後即電匯或月結約 30~120 天收款。

(2)本公司自民國 103 年及 102 年 12 月 31 日出售原料予富強東莞及富港南昌生產製成產品後，由本公司向上述子公司買回，再銷售予本公司之客戶。對前述交易業已將相關原物料之銷貨收入及營業成本予以沖轉，故銷售原料之金額及營業成本未計入本公司之進銷貨，此部分金額分別為\$1,358,156 及 \$2,742,299。

2. 進貨

	<u>103 年度</u>	<u>102 年度</u>
商品購買：		
— 子公司	\$ 56,664,921	\$ 55,153,489
— 關聯企業	1,330,336	1,844,406
	<u>\$ 57,995,257</u>	<u>\$ 56,997,895</u>

本公司向關係人進貨價格，約與一般供應商同。付款條件與一般供應商同，係進貨後 60~120 天付款。

3. 製造費用-加工費用

	<u>103 年度</u>	<u>102 年度</u>
加工費用：		
— 子公司	\$ 2,193,748	\$ 4,788,299

本公司與 CU 簽訂委託加工合約書，其交易型態為由本公司供料委託其代為加工製造產品。該加工費支出係略按 CU 當月發生之各項支出計算，其付款條件係依實際需要數電匯為之，並依財政部證券暨期貨管理委員會民國 87 年 3 月 18 日(87)台財證(六)第 00747 號函釋按去料加工方式處理。

4. 研究發展費用-技術報酬金

	<u>103 年度</u>	<u>102 年度</u>
技術報酬金：		
— 關聯企業	\$ 12,954	\$ 49,378

本公司與鉅航及訊強簽訂技術服務契約書，提供予本公司研究發展之服務，其付款條件係依雙方約定協議支付。

5. 營業外收入-什項收入

	<u>103 年度</u>	<u>102 年度</u>
其他收入：		
— 子公司	\$ 143,232	\$ 125,270
— 關聯企業	35,716	73,808

\$ 178,948 \$ 199,078

本公司分別向 CU、歲強、岳昇、訊強及富港東莞收取技術報酬金及管理服務收入，收款條件係與對其應付款項沖抵後之淨額依資金狀況收取。

6. 應收關係人款項

	<u>103年12月31日</u>	<u>102年12月31日</u>
應收帳款：		
—子公司	\$ 3,434,782	\$ 6,417,831
—關聯企業	563,218	604,278
	<u>\$ 3,998,000</u>	<u>\$ 7,022,109</u>
其他應收款：		
—子公司		
應收代採購款	\$ 3,030,394	\$ 3,515,172
逾期預付款項	699,781	647,994
應收資金往來款	316,500	-
應收技術報酬金及管理服務收入	210,652	250,382
其他	6,100	1,704
	<u>\$ 4,263,427</u>	<u>\$ 4,415,252</u>

本公司代子公司採購原材料冶工具及設備之應收款項，均未計入本公司之進銷貨，其明細請詳附註十三、(三)。本公司依規定將超過正常授信期間一定期限之應收款項及預付款項轉列其他應收款。

7. 預付款項

	<u>103年12月31日</u>	<u>102年12月31日</u>
預付款項：		
—子公司	\$ 857,672	\$ 905,338
減：逾期轉列其他應收關係人款	(699,781)	(647,994)
	<u>\$ 157,891</u>	<u>\$ 257,344</u>

本公司預付 CU 之加工費，相關內容請詳上列 3. 說明，另本公司之預付貨款，相關內容請詳上列 2. 說明。逾期預付款項轉列其他應收款請詳上述 6. 說明。

8. 應付關係人款項

	<u>103年12月31日</u>	<u>102年12月31日</u>
應付帳款：		
— 子公司	\$ 4,852,517	\$ 5,630,686
— 關聯企業	351,925	356,461
	<u>\$ 5,204,442</u>	<u>\$ 5,987,147</u>
其他應付款：		
— 子公司	\$ 1,018,145	\$ 233,241
— 關聯企業	132	-
	<u>\$ 1,018,277</u>	<u>\$ 233,241</u>

本公司應付帳款，相關內容請詳上述 2. 說明；其他應付款係屬資金融通及代收貨款。

9. 資金貸與關係人

(1) 應收關係人款項：

	<u>103年12月31日</u>	<u>102年12月31日</u>
子公司	<u>\$ 1,016,281</u>	<u>\$ 738,799</u>

(2) 利息收入：

	<u>103年度</u>	<u>102年度</u>
關聯企業	<u>\$ -</u>	<u>\$ -</u>

上述資金貸與關係人交易皆不計息。

10. 資金融通關係人

(1) 其他應付關係人款項：

	<u>103年12月31日</u>	<u>102年12月31日</u>
子公司	<u>\$ 292,000</u>	<u>\$ 222,000</u>

(2) 利息費用：

	<u>103年度</u>	<u>102年度</u>
關聯企業	<u>\$ -</u>	<u>\$ -</u>

11. 背書保證

	<u>103 年 12 月 31</u>	<u>102 年 12 月 31</u>
	<u>日</u>	<u>日</u>
子公司	\$ 4,841,400	\$ 5,344,260

(三) 主要管理階層薪酬資訊

	<u>103 年度</u>	<u>102 年度</u>
薪資及其他短期員工福利	\$ 50,014	\$ 53,807
退職後福利	1,353	5,372
股份基礎給付	26,189	32,042
總計	<u>\$ 77,556</u>	<u>\$ 91,221</u>

八、質押之資產

本公司之資產提供擔保明細如下：

	<u>帳面價值</u>		
<u>資產項目</u>	<u>103 年 12 月 31 日</u>	<u>102 年 12 月 31 日</u>	<u>擔保用途</u>
其他應收款	\$ 243	\$ 68,999	出售應收帳款保留款
存出保證金(表列其他非流動資產)	<u>13,300</u>	<u>13,300</u>	海關保證金
	<u>\$ 13,543</u>	<u>\$ 82,299</u>	

九、重大或有負債及未認列之合約承諾

(一) 已簽約但尚未發生之資本支出

	<u>103 年 12 月 31</u>	<u>102 年 12 月 31</u>
	<u>日</u>	<u>日</u>
不動產、廠房及設備	\$ 58,936	\$ 122,825

(二) 本公司之孫公司晶實公司於民國 103 年 3 月 25 日經董事會議決議，擬出售 ASHOP CO., LTD. 51% 之股權予 Dugo Tech (Dugo Tech Co., Ltd.) 或其指定之人，出售金額為美金 5,000 仟元，交易款項分三年收取，於民國 105 年底完成收款。晶實公司為確保權益，待民國 105 年底收足股權交易之股款後，再移轉控制權。另因 ASHOP CO., LTD. 仍為晶實公司之子公司，故商請本公司為其提供資金額度上限美金 10,000 仟元(帳列其他應收款-關係人)及蘋果購料保證額度上限美金 3,000 仟元，若前述資金貸與及背書保證有任何損失時，則須由晶實公司負連帶責任，所承擔之賠償金額最大為美金 13,000 仟元，惟最終結果尚待交易完成。

十、重大之災害損失

無。

十一、重大之期後事項

無。

十二、其他

(一)資本管理

本公司之資本管理目標，係為保障公司能繼續經營，維持最佳資本結構以降低資金成本，並為股東提供報酬。為了維持或調整資本結構，本公司可能會調整支付予股東之股利金額、退還資本予股東、發行新股或出售資產以降低債務。本公司依實際經濟情況以管理並監控其資本。

(二)金融工具

1. 金融工具公允價值資訊

除下表所列者外，本公司非以公允價值衡量之金融工具(包括現金及約當現金、應收票據、應收帳款、其他應收款、短期借款、應付票據、應付帳款及其他應付款)的帳面金額係公允價值之合理近似值，另以公允價值衡量之金融工具的公允價值資訊請詳附註十二、(三)：

	<u>103年12月31日</u>	
	<u>帳面金額</u>	<u>公允價值</u>
金融負債：		
長期借款(包含一年或一營業週期內到期)	\$ 5,600,000	\$ 5,509,355

	<u>102年12月31日</u>	
	<u>帳面金額</u>	<u>公允價值</u>
金融負債：		
長期借款(包含一年或一營業週期內到期)	\$ 5,600,000	\$ 5,339,073

2. 財務風險管理政策

(1) 本公司日常營運受多項財務風險之影響，包含市場風險(包括匯率風險、利率風險、及價格風險)、信用風險及流動性風險。本公司整體風險管理政策著重於金融市場的不可預測事項，並尋求可降低對本公司財務狀況及財務績效之潛在不利影響。本公司使用多項衍

生金融工具以規避特定暴險，請詳附註六、(二)。

- (2) 風險管理工作由本公司財務部按照董事會核准之政策執行。本公司財務部透過與公司營運單位密切合作，負責辨認、評估與規避財務風險。董事會對整體風險管理訂有書面原則，亦對特定範圍與事項提供書面政策，例如匯率風險、利率風險、信用風險、衍生與非衍生金融工具之使用，以及剩餘流動資金之投資。

3. 重大財務風險之性質及程度

(1) 市場風險

匯率風險

A. 本公司主要之進銷貨係以美金為計價單位，公平價值將有市場匯率波動而改變，惟本公司持有之外幣資產及負債部份及收付款期間約當，可將市場風險相互抵銷，若產生短期性部份缺口，將從事遠期外匯交易以規避可能之風險，故預期不致產生重大之市場風險。

B. 本公司從事業務涉及若干非功能性貨幣(本公司及部分子公司之功能性貨幣為台幣、部分子公司之功能性貨幣為人民幣及港幣)，受匯率波動之影響，具重大匯率波動影響之外幣資產及負債資訊如下：

<u>103年12月31日</u>			
	<u>外幣(仟元)</u>	<u>匯率</u>	<u>帳面金額(新台幣)</u>
(外幣:功能性貨幣)			
<u>金融資產</u>			
<u>貨幣性項目</u>			
美金：新台幣	\$ 990,520	31.65	\$ 31,349,956
日幣：新台幣	14,105	0.26	3,732
<u>非貨幣性項目</u>			
港幣：新台幣	\$ 4,836,771	4.08	\$ 19,734,024
越南盾：新台幣	27,603,905	0.0029	78,671
<u>金融負債</u>			
<u>貨幣性項目</u>			
美金：新台幣	\$ 843,124	31.65	\$ 26,684,889
日幣：新台幣	2,880	0.26	762
港幣：新台幣	2,212	4.08	9,027
歐元：新台幣	2,563	38.47	98,597

<u>102年12月31日</u>			
	<u>外幣(仟元)</u>	<u>匯率</u>	<u>帳面金額(新台幣)</u>
(外幣:功能性貨幣)			
<u>金融資產</u>			
<u>貨幣性項目</u>			

美金：新台幣	\$	1,364,900	29.81	\$	40,687,669
日幣：新台幣		10,575	0.28		2,961
<u>非貨幣性項目</u>					
港幣：新台幣	\$	4,227,657	3.84	\$	16,234,203
越南盾：新台幣		27,215,772	0.00137		37,286

金融負債

貨幣性項目

美金：新台幣	\$	1,097,626	29.81	\$	32,720,231
日幣：新台幣		6,992	0.28		1,958
港幣：新台幣		30,115	3.84		115,642
歐元：新台幣		4,517	41.09		185,604

C. 本公司因重大匯率波動影響之外幣市場風險分析如下：

103 年度

敏感度分析

	<u>變動幅度</u>	<u>影響損益</u>	<u>影響其他</u>	<u>綜合損益</u>
(外幣:功能性貨幣)				
<u>金融資產</u>				
<u>貨幣性項目</u>				
美金：新台幣	1%	\$ 313,500	\$	-
日幣：新台幣	1%	37		-
<u>金融負債</u>				
<u>貨幣性項目</u>				
美金：新台幣	1%	\$ 266,849	\$	-
日幣：新台幣	1%	8		-
港幣：新台幣	1%	90		-
歐元：新台幣	1%	986		-

102 年度

敏感度分析

	<u>變動幅度</u>	<u>影響稅前損益</u>	<u>影響其他</u>	<u>綜合損益</u>
(外幣:功能性貨幣)				
<u>金融資產</u>				
<u>貨幣性項目</u>				
美金：新台幣	1%	\$ 406,877	\$	-
日幣：新台幣	1%	30		-

金融負債

貨幣性項目

美金：新台幣	1%	\$	327,202	\$	-
日幣：新台幣	1%		20		-
港幣：新台幣	1%		1,156		-
歐元：新台幣	1%		1,856		-

價格風險

由於本公司持有之投資於個體資產負債表中係分類為備供出售金融資產，或透過損益按公允價值衡量之金融資產，因此本公司暴露於權益工具之價格風險。本公司未有商品價格風險之暴露。為管理權益工具投資之價格風險，本公司業已設置停損點，故預期不致發生重大之市場風險。

利率風險

- A. 本公司之利率風險來自長期借款。按浮動利率發行之借款使本公司承受現金流量利率風險，部分風險被按浮動利率持有之現金及約當現金抵銷。本公司借款主係為浮動利率，於民國 103 年及 102 年度本公司按浮動利率計算之借款係以新台幣、美元計價。
- B. 於民國 103 年及 102 年 12 月 31 日，若借款利率增加 1%，在所有其他因素維持不變之情況下，民國 103 年及 102 年度之稅後淨利將分別減少或增加 \$46,480 及 \$46,480，主要係因浮動利率借款導致利息費用增加。

(2) 信用風險

A. 信用風險係本公司因客戶或金融工具之交易對手無法履行合約義務而產生財務損失之風險。本公司依內部明定之授信政策，公司內各營運個體於訂定付款及提出交貨之條款與條件前，須就其每一新客戶進行管理及信用風險分析。內部風險控管係透過考慮其財務狀況、過往經驗及其他因素，以評估客戶之信用品質。個別風險之限額係董事會依內部或外部之評等而制訂，並定期監控信用額度之使用。主要信用風險來自現金及約當現金、衍生金融工具，及存放於銀行與金融機構之存款，亦有來自於批發和零售顧客之信用風險，並包括尚未收現之應收帳款。對銀行及金融機構而言，皆係信用卓越之金融機構才會被接納為交易對象。

本公司提供借款保證承諾均依「背書保證作業程序」辦理，且僅對本公司直接控股達 50% 以上之子公司，及直接或間接控股比例達 50%，且本公司有決策能力之企業為之。由於該公司之信用狀況均能完全掌握，故未要求提供擔保品。若其均未能履約，所可能發生之信用風險為保證金額。

B. 於民國 103 年及 102 年度，並無超出信用限額之情事，且管理階層不預期會受交易對手之不履約而產生任何重大損失。

C. 本公司業已發生減損之金融資產的個別分析請詳附註六各金融資產之說明。

(3) 流動性風險

A. 現金流量預測是由公司內各營運個體執行，並由公司財務部予以彙總。公司財務部監控公司流動資金需求之預測，確保其有足夠資金得以支應營運需要。

B. 本公司從事之遠期外匯買賣合約，預計於民國 104 年 1~2 月產生美金 6,000 仟元之現金流出及新台幣 190,184 仟元之現金流入，因遠期外匯合約之匯率已確定，不致有重大之籌資風險。

本公司投資之金融資產均具活絡市場，可輕易在市場上以接近公平價值之價格迅速出售金融資產，預期不致產生重大之流動性風險。

C. 下表係本公司之非衍生金融負債及以淨額或總額交割之衍生金融負債，按相關到期日予以分組，非衍生金融負債係依據資產負債表日至合約到期日之剩餘期間進行分析；衍生金融負債係依據資產負債表日至預期到期日之剩餘期間進行分析。下表所揭露之合約現金流量金額係未折現之金額。

非衍生金融負債：

103年12月31日	<u>1年內</u>	<u>1至2年內</u>	<u>2至3年內</u>	<u>3至5年內</u>	<u>5年以上</u>
短期借款	\$ 5,697,655	\$ -	\$ -	\$ -	\$ -
透過損益按公允價值衡量之金融負債	-	-	-	-	-
應付帳款	6,166,004	-	-	-	-
其他應付款	5,827,123	-	-	-	-
長期借款(包含一年或一營業週期內到期)	-	5,600,000	-	-	-

非衍生金融負債：

102年12月31日	<u>1年內</u>	<u>1至2年內</u>	<u>2至3年內</u>	<u>3至5年內</u>	<u>5年以上</u>
短期借款	\$ 4,995,072	\$ -	\$ -	\$ -	\$ -
透過損益按公允價值衡量之金融負債	10,338	-	-	-	-
應付帳款	8,364,975	-	-	-	-
其他應付款	6,854,034	-	-	-	-
長期借款(包含一年或一營業週期內到期)	-	-	5,600,000	-	-

民國 103 年及 102 年 12 月 31 日本公司操作之衍生性金融負債皆為 1 年內到期。

D. 本公司並不預期到期日分析之現金流量發生時點會顯著提早，或實際金額會有顯著不同。

(三)公允價值估計

1. 下表為分析以公允價值衡量之金融工具所採用之評價技術。各等級之定義如下：

第一等級：相同資產或負債於活絡市場之公開報價(未經調整)。

第二等級：除包含於第一等級之公開報價外，資產或負債直接(亦即價格)或間接(亦即由價格推導而得)可觀察之輸入值。

第三等級：非以可觀察市場資料為基礎之資產或負債之輸入值。

本公司於民國 103 年及 102 年 12 月 31 日以公允價值衡量之金融資產及負債如下：

103年12月31日	<u>第一等級</u>	<u>第二等級</u>	<u>第三等級</u>	<u>合計</u>
金融資產：				
透過損益按公允價值衡量之金融負債				
遠期外匯合約	\$ -	\$ 79	\$ -	\$ 79

102年12月31日	<u>第一等級</u>	<u>第二等級</u>	<u>第三等級</u>	<u>合計</u>
------------	-------------	-------------	-------------	-----------

金融負債：

透過損益按公允價值

衡量之金融資產

遠期外匯合約 \$ - \$ 10,338 \$ - \$ 10,338

2. 於活絡市場交易之金融工具，其公允價值係依資產負債表日之市場報價衡量。當報價可即時且定期自證券交易所、交易商、經紀商、產業、評價服務機構或監管機構取得，且該等報價係代表在正常交易之基礎下進行之實際及定期市場交易時，該市場被視為活絡市場。本公司持有金融資產之市場報價為收盤價，該等工具係屬於第一等級。第一等級之工具主要包括權益工具及債務工具，其分類為透過損益按公允價值衡量之金融資產及負債或備供出售金融資產。
3. 未在活絡市場交易之金融工具，其公允價值係利用評價技術決定。評價技術將盡可能的多利用可觀察之市場資料，並盡可能少依賴企業之特定估計。若計算一金融工具之公允價值所需之所有重大參數均為可觀察資料，則該金融工具係屬於第二等級。
4. 如一項或多項重大參數並非依可觀察市場資料取得，則該金融工具係屬於第三等級。
5. 用以評估金融工具之特定評估技術包括：
 - (1) 同類型工具之公開市場報價或交易商報價。
 - (2) 遠期外匯合約公允價值之決定係採用資產負債表日之遠期匯率折算至現值。
 - (3) 其他評價技術，以決定其餘金融工具之公允價值，例如現金流量折現分析。

十三、附註揭露事項

(一)重大交易事項相關資訊

下述被投資公司之相關資訊，係依投資公司經會計師查核簽證之財務報告編製。

1. 資金貸與他人：

編號	貸出資金之公司	貸與對象	往來項目	是否為關係人	本期最高金額	期末餘額	實際動支金額	利率區間	資金質與性質(註一)	往來金額	有短期融通資金必要之原因	提列備抵呆帳金額	擔保品名稱	價值	對個別對象資金貸與限額(註二)	資金貸與總限額(註三)	備註
0	正崑精密工業股份有限公司	富港電子天津有限公司	其他應收款-關係人	是	\$ 500,000	\$ 500,000	\$ 465,144	-	2	\$ -	營業週轉	\$ -	-	\$ -	\$ 5,125,127	\$ 10,250,253	
0	正崑精密工業股份有限公司	岳昇有限公司	其他應收款-關係人	是	150,000	100,000	47,037	-	2	-	營業週轉	-	-	-	5,125,127	10,250,253	
0	正崑精密工業股份有限公司	富士臨工業(天津)有限公司	其他應收款-關係人	是	200,000	200,000	187,600	-	2	-	營業週轉	-	-	-	5,125,127	10,250,253	
0	正崑精密工業股份有限公司	昆山富港電子貿易有限公司	其他應收款-關係人	是	50,920	50,920	-	-	2	-	營業週轉	-	-	-	5,125,127	10,250,253	
0	正崑精密工業股份有限公司	ASHOP CO., LTD.	其他應收款-關係人	是	316,500	316,500	316,500	-	2	-	營業週轉	-	-	-	5,125,127	10,250,253	
1	CU INTERNATIONAL LTD	富港電子(昆山)有限公司	其他應收款-關係人	是	100,000	100,000	53,481	-	2	-	營業週轉	-	-	-	5,125,127	10,250,253	
1	CU INTERNATIONAL LTD	昆山富士錦電子有限公司	其他應收款-關係人	是	200,000	200,000	110,738	-	2	-	營業週轉	-	-	-	5,125,127	10,250,253	
2	富港電子(昆山)有限公司	上海智吉通信科技有限公司	其他應收款-關係人	是	181,275	181,275	-	-	2	-	營業週轉	-	-	-	5,125,127	10,250,253	
2	富港電子(昆山)有限公司	昆山富士優貿易有限公司	其他應收款-關係人	是	25,460	25,460	-	-	2	-	營業週轉	-	-	-	5,125,127	10,250,253	
2	富港電子(昆山)有限公司	昆山富港電子貿易有限公司	其他應收款-關係人	是	152,760	152,760	-	-	2	-	營業週轉	-	-	-	5,125,127	10,250,253	
2	富港電子(昆山)有限公司	協創立科數碼(深圳)有限公司	其他應收款-關係人	否	509,200	509,200	509,200	-	2	-	營業週轉	-	-	-	5,125,127	10,250,253	
3	鉅航科技股份有限公司	BYFORD INTERNATIONAL LTD.	其他應收款-關係人	是	52,708	52,708	52,708	-	2	-	營業週轉	-	-	-	5,125,127	10,250,253	
3	鉅航科技股份有限公司	MEDIA UNIVERSE INC.	其他應收款-關係人	是	256,036	256,036	256,036	-	2	-	營業週轉	-	-	-	5,125,127	10,250,253	

編號	貸出資金之公司	貸與對象	往來項目	是否為關係人	本期最高金額(註二)	期末餘額(註二)	實際動支金額	利率區間	資金質與性質(註一)	業務往來金額	有短期融通資金必要之原因	提列備抵呆帳金額	擔保品名稱	價值	對個別對象資金貸與限額(註三)	資金貸與總限額(註三)	備註
4	MEDIA UNIVERSE INC.	蘇州虹航電子有限公司	其他應收款-關係人	是	\$ 357,479	\$ 353,688	\$ 353,688	-	2	\$ -	營業週轉	\$ -	-	\$ -	\$ 5,125,127	\$ 10,250,253	
5	晶贊科技股份有限公司	晶贊科技股份有限公司	其他應收款-關係人	是	100,000	100,000	-	-	2	-	營業週轉	-	-	-	5,125,127	10,250,253	
5	晶贊科技股份有限公司	晶贊科技股份有限公司	其他應收款-關係人	是	100,000	100,000	-	-	2	-	營業週轉	-	-	-	5,125,127	10,250,253	
5	晶贊科技股份有限公司	AShop Co., Ltd.	其他應收款-關係人	是	150,000	-	-	-	2	-	營業週轉	-	-	-	5,125,127	10,250,253	
5	晶贊科技股份有限公司	晶贊香港有限公司	其他應收款-關係人	是	300,000	300,000	-	-	2	-	營業週轉	-	-	-	5,125,127	10,250,253	
6	藝鑫華仕德科技股份有限公司	香港華仕德電路技術有限公司	其他應收款-關係人	是	31,650	31,650	24,899	-	2	-	營業週轉	-	-	-	5,125,127	10,250,253	
6	藝鑫華仕德科技股份有限公司	富展電子(上海)有限公司	其他應收款-關係人	是	150,000	150,000	73,894	-	2	-	營業週轉	-	-	-	5,125,127	10,250,253	
6	藝鑫華仕德科技股份有限公司	正歲精密工業股份有限公司	其他應收款-關係人	是	222,000	222,000	222,000	-	2	-	營業週轉	-	-	-	5,125,127	10,250,253	
7	BYFORD INTERNATIONAL LTD.	鈺航電子科技(深圳)有限公司	其他應收款-關係人	是	169,537	169,537	169,537	-	2	-	營業週轉	-	-	-	5,125,127	10,250,253	
8	晶贊科技股份有限公司	晶贊科技股份有限公司	其他應收款-關係人	是	100,000	100,000	-	-	2	-	營業週轉	-	-	-	5,125,127	10,250,253	
9	晶贊澳門一人有限公司	晶贊香港有限公司	其他應收款-關係人	是	150,000	-	-	-	2	-	營業週轉	-	-	-	5,125,127	10,250,253	
10	富士臨工業(天津)有限公司	富港電子(昆山)有限公司	其他應收款-關係人	是	254,600	254,600	203,680	-	2	-	營業週轉	-	-	-	5,125,127	10,250,253	
10	富士臨工業(天津)有限公司	富港電子(天津)有限公司	其他應收款-關係人	是	269,756	-	-	-	2	-	營業週轉	-	-	-	5,125,127	10,250,253	
11	富士灣電能(天津)有限公司	富港電子(天津)有限公司	其他應收款-關係人	是	196,042	196,042	-	-	2	-	營業週轉	-	-	-	5,125,127	10,250,253	
12	昆山富港電子貿易有限公司	昆山富士優貿易有限公司	其他應收款-關係人	是	50,920	50,920	-	-	2	-	營業週轉	-	-	-	5,125,127	10,250,253	
編號	貸出資金	往來項目	是否為關係人	本期最高金額	期末餘額	實際動支			資金質與性質	業務往來金額	有短期融通資金必要之原因	提列備抵呆帳金額	擔保品名稱	價值	對個別對象資金貸與限額	資金貸與總限額	備註

之公司	貸與對象	係人	(註二)	金額	利率區間	(註一)	原因	呆帳金額	名稱	價值	額 (註三)	(註三)	備註
		其他應收款	\$ 219,809	\$	-	2	-	\$	-	\$	\$	\$	
13	Apix Limited	是	\$ 219,809	\$	-	2	-	\$	-	\$	\$ 710,034	\$ 1,420,069	
13	Apix Limited	是	316,500	316,500	-	2	-	-	-	-	710,034	1,420,069	
14	星崑股份有限公司	是	40,000	40,000	14,100	2	-	-	-	-	5,125,127	10,250,253	
15	富崑能源股份有限公司	是	35,000	35,000	-	2	-	-	-	-	5,125,127	10,250,253	
16	勁永國際股份有限公司	是	316,500	316,500	-	2	-	-	-	-	945,534	1,891,068	
17	富崑國際投資股份有限公司	是	450,000	450,000	70,000	2	-	-	-	-	5,125,127	10,250,253	
18	FOXLINK TECHNOLOGY LTD	是	94,950	94,950	94,950	2	-	-	-	-	5,125,127	10,250,253	
19	富崑電子(天津)有限公司	是	458,280	458,280	458,280	2	-	-	-	-	5,125,127	10,250,253	

註一：資金貸與性質之填寫方法如下：
有業務往來者填 1。

有短期融通資金之必要者填 2。

註二：對個別對象資金貸與限額以本公司淨值之 20% 為限。
APIXLIMITED 公司對個別對象資金貸與限額以 APIXLIMITED 公司淨值之 20% 為限。

註三：資金貸與總限額以本公司淨值 40% 為限。

APIXLIMITED 公司資金貸與總限額以 APIXLIMITED 公司淨值之 40% 為限。

2. 為他人背書保證：

編號	背書保證者 公司名稱	被背書保證對象 公司名稱	關係	對單一企業 背書保證限額 (註一)	本期最高 背書保證餘額	期末背書 保證餘額	實際動支 金額	以財產擔保 之背書保證 金額	累計背書保證 金額佔最近期 財務報表淨值 之比率	背書保證 最高限額 (註二)	屬母公司對 子公司背書 保證	屬子公司對 屬對大陸地 區背書保證	備註
0	正崴精密工業股份有限公司	富港電子(南昌)有限公司	本公司之孫公司	\$ 12,812,817	\$ 121,880	\$ -	\$ -	\$ -	0.00	\$ 12,812,817	N	Y	
0	正崴精密工業股份有限公司	富士能電子(昆山)有限公司	本公司之孫公司	12,812,817	304,700	-	-	-	0.00	12,812,817	N	Y	
0	正崴精密工業股份有限公司	ASHOP CO., LTD.	本公司之曾孫公司	10,250,253	304,700	-	-	-	0.00	12,812,817	N	N	
0	正崴精密工業股份有限公司	晶盛科技股份有限公司	本公司之曾孫公司	10,250,253	60,000	60,000	12,515	-	0.23	12,812,817	N	N	
0	正崴精密工業股份有限公司	ASHOP CO., LTD.	本公司之曾孫公司	10,250,253	152,350	94,950	94,950	-	0.37	12,812,817	N	N	
0	正崴精密工業股份有限公司	晶競科技股份有限公司	本公司之曾孫公司	10,250,253	510,000	120,000	64,353	-	0.47	12,812,817	N	N	
0	正崴精密工業股份有限公司	晶質科技股份有限公司	本公司之孫公司	10,250,253	990,000	990,000	430,489	-	3.86	12,812,817	N	N	
0	正崴精密工業股份有限公司	晶質香港有限公司	本公司之曾孫公司	10,250,253	2,311,920	2,215,500	392,777	-	8.65	12,812,817	N	N	
0	正崴精密工業股份有限公司	昆山富港電子貿易有限公司	本公司之曾孫公司	10,250,253	158,250	158,250	158,250	-	0.62	12,812,817	N	Y	
0	正崴精密工業股份有限公司	昆山富港電子貿易有限公司	本公司之曾孫公司	10,250,253	1,202,700	1,202,700	282,635	-	4.69	12,812,817	N	Y	
1	鉅航科技股份有限公司	MEDIA UNIVERSE INC.	為該公司之子公司	10,250,253	47,475	47,475	5,381	-	0.19	12,812,817	N	N	
1	鉅航科技股份有限公司	蘇州鉅航電子有限公司	為該公司之子公司	10,250,253	60,940	-	-	-	0.00	12,812,817	N	Y	
2	勁永國際股份有限公司	中旋實業有限公司	為該公司之子公司	2,363,835	316,500	316,500	316,500	-	6.70	2,363,835	N	N	
3	晶質科技股份有限公司	晶競科技股份有限公司	為該公司之子公司	10,250,253	50,000	50,000	-	-	0.00	12,812,817	N	N	
3	晶質科技股份有限公司	ASHOP CO., LTD.	為該公司之子公司	10,250,253	411,450	411,450	411,450	-	0.00	12,812,817	N	N	
	背書保證者	被背書保證對象		對單一企業 背書保證限額	本期最高 背書保證餘額	期末背書 保證餘額	實際動支 金額	以財產擔保 之背書保證 金額	累計背書保證 金額佔最近期 金額佔最近期	背書保證 最高限額	屬母公司對 子公司背書 保證	屬子公司對 屬對大陸地 區背書保證	

編號	公司名稱	關係	(註一)	金額	財務報表淨值 之比率	(註二)	保證	保證	備註
3	晶實科技股份 有限公司	為該公司之子公司	\$ 10,250,253	\$ 727,950	- 2.84	\$ 12,812,817	Y	N	N
4	富港電子(昆 山)有限公司	為該公司之關聯 企業	12,812,817	1,397,499	5.45	12,812,817	Y	N	Y

註一：對單一企業背書保證限額之計算方法如下：

對持有股權90%以上與子公司以不超過本公司淨值為50%為限；對上述以外之單一企業背書保證以不超過本公司淨值40%為限。

對單一企業背書保證限額，以不超過勁永公司淨值50%為限。

註二：背書保證最高限額以本公司淨值50%為限。

勁永公司對外及對子公司背書保證總額度以不超過勁永公司淨額50%為限。

3. 期末持有有價證券情形(不包含投資子公司、關聯企業及合資控制部分)：

持有之公司	有價證券 種類及名稱	與有價證券 發行人之關係	帳列科目	期末 股數	帳面金額	持股比例	公允價值	備註
富士臨國際投資股份有限 公司	佳凌科技股份有限公 司	本公司之被投資公司	備供出售之金融資產-非流動	3,153	\$ 72,199	3	\$ 72,199	
富港電子(天津)有限公司	深圳立訊精密工業股份有 限公司	本公司之被投資公司	備供出售之金融資產-非流動	13,640	1,922,515	1.64	1,922,515	
勁永國際股份有限公司	碩達科技股份有限公司	不適用	備供出售之金融資產-非流動	70	-	0.11	-	
富歲國際投資股份有限公 司	資鼎中小企業開發股份有 限公司	本公司之被投資公司	以成本衡量之金融資產-非 流動	3,000	30,000	10	30,000	
WORLDWIDE FAMOUS CORP.	CORVUS ENERGY LTD.	本公司之被投資公司	以成本衡量之金融資產-非 流動	588	-	2.18	-	
星歲股份有限公司	SEC INTERNATIONAL LTD.	本公司之被投資公司	以成本衡量之金融資產-非 流動	54	1,626	9	1,626	
富歲能源股份有限公司	十全媒體娛樂行銷股份有 限公司	本公司之被投資公司	以成本衡量之金融資產-非 流動	300	3,000	1.5	3,000	
勁永國際股份有限公司	聖桑股份有限公司	不適用	以成本衡量之金融資產-非 流動	60	-	0.5	-	
勁永國際股份有限公司	太和科技股份有限公司	不適用	以成本衡量之金融資產-非 流動	3	-	0.18	-	

持有之公司	有價證券種類及名稱	與有價證券發行人之關係	帳列科目	期末	備註
				股數 <td>公允價值</td>	公允價值
勁永國際股份有限公司	瀚邦科技股份有限公司	不適用	以成本衡量之金融資產—非流動	37	0.43
勁永國際股份有限公司	INNOPLUS CO., LTD	實質關係人	以成本衡量之金融資產—非流動	160	12
勁永國際股份有限公司	威實電信股份有限公司	不適用	以成本衡量之金融資產—非流動	50,000	2.5
				500,000	500,000

註 1：本表所稱有價證券，係指屬國際會計準則第 39 號「金融工具：認列與衡量」範圍內之股票、債券、債券、受益憑證及上述項目所衍生之有價證券。

註 2：有價證券發行人非屬關係人者，該欄免填。

註 3：按公允價值衡量者，帳面金額乙欄請填公允價值評價調整後及扣除累計減損之帳面餘額；非屬按公允價值衡量者，帳面金額乙欄請填原始取得成本或攤銷後成本扣除累計減損之帳面餘額。

註 4：所列有價證券有因提供擔保、質押借款或其他依約定而受限制使用者，應於備註欄說明提供擔保或質借股數、擔保或質借金額及限制使用情形。

4. 累積買進或賣出同一有價證券之金額達新台幣三億元或實收資本額百分之二十以上：

買、賣之公司	有價證券種類及名稱	帳列科目	交易對象	關係	期初		買入		賣出		期末	
					股數	金額	股數	金額	股數	金額	股數	金額
本公司	CU INTERNATIONAL LTD.	採權益法之長期股權投資	現金認股	關係人	324,529	\$ 10,271,343	36,500	\$ 1,155,213	-	-	-	\$ 11,426,556
CU INTERNATIONAL LTD.	昆山富港投資有限公司	採權益法之長期股權投資	現金認股	關係人	-	-	-	949,500	-	-	-	949,500
昆山富港投資有限公司	東莞富強電子有限公司	採權益法之長期股權投資	現金認股	關係人	-	-	-	633,000	-	-	-	633,000
富崙國際投資股份有限公司	光耀科技股份有限公司	採權益法之長期股權投資	現金認股	關係人	5,300	135,270	9,390	421,978	-	-	14,690	557,248
勁永國際股份有限公司	威實電信股份有限公司(註)	以成本衡量之金融資產—非流動	現金認股	非關係人	-	-	50,000	500,000	-	-	-	500,000

註：原係台灣之星移動電信股份有限公司，因其於民國 103 年 10 月 31 日與威實電信股份有限公司合併消滅後，故變更持有證券標的。

5. 取得不動產之金額達新台幣三億元或實收資本額百分之二十以上：本公司及轉投資無此情形。

6. 處分不動產之金額達新台幣三億元或實收資本額百分之二十以上：本公司及轉投資無此情形。

7. 與關係人進、銷貨之金額達新台幣一億元或實收資本額百分之二十以上：

進(銷)貨之公司	交易對象名稱	關係	交易情形	進(銷)貨金額	佔總進(銷)貨授信期間之比率	授信期間	單價	交易條件與一般交易不同之情形及原因	應收(付)票據、帳款	備註
本公司	FOXLINK INTERNATIONAL INC.	本公司之曾孫公司	銷貨	(\$ 22,130,374)	(34)	註一	註一		\$ 3,347,424	22
本公司	鴻海精密工業股份有限公司	該公司董事長為本公司董事長二親等內親屬	銷貨	(1,164,581)	(2)	註一	註一		543,872	4
本公司	訊強通訊科技股份有限公司	本公司採權益法評價之被投資公司	銷貨	(236,912)	-	註一	註一		-	-
本公司	富港電子(南昌)有限公司	本公司之孫公司	銷貨	(158,792)	-	註一	註一		-	-
本公司	東莞富強電子有限公司	本公司之孫公司	進貨	16,655,970	26	註二	註二		(506,177)	-
本公司	富港電子(東莞)有限公司	本公司之孫公司	進貨	22,308,112	35	註二	註二		(2,357,394)	-
本公司	富港電子(昆山)有限公司	本公司之孫公司	進貨	11,688,708	18	註二	註二		-	-
本公司	富港電子(南昌)有限公司	本公司之孫公司	進貨	3,368,784	5	註二	註二		(1,456,435)	-
本公司	富士能電子(昆山)有限公司	本公司之孫公司	進貨	2,041,854	3	註二	註二		(497,741)	-
本公司	維焄科技股份有限公司	本公司採權益法評價之被投資公司	進貨	960,590	2	註二	註二		(271,301)	-
本公司	富港電子(天津)有限公司	本公司之子公司	進貨	253,691	-	註二	註二		-	-
本公司	鴻海精密工業股份有限公司	該公司董事長為本公司董事長二親等內親屬	進貨	463,269	1	註二	註二		(16,437)	-

進(銷)貨之公司	交易對象名稱	關係	交易情形	金額	佔總進(銷)貨授信期間之比率	授信期間	單價	交易條件與一般交易不同之情形及原因	應收(付)票據、帳款之餘額	佔總應收(付)票據、帳款之比率	備註
本公司	富強電子(鹽城)有限公司	本公司之孫公司	進貨	254,062	-	註二	註二	(20,997)	(1)		
FOXLINK INTERNATIONAL INC.	本公司	該公司為本公司之最終母公司	進貨	22,130,374	94	註一	註一	(3,347,424)	(86)		
進(銷)貨之公司	交易對象名稱	關係	交易情形	金額	佔總進(銷)貨授信期間之比率	授信期間	單價	交易條件與一般交易不同之情形及原因	應收(付)票據、帳款之餘額	佔總應收(付)票據、帳款之比率	備註
富港電子(南昌)有限公司	本公司	該公司為本公司之最終母公司	進貨	\$ 158,792	4	註一	註一	\$ -	-		
富港電子(東莞)有限公司	本公司	該公司為本公司之最終母公司	銷貨	(22,308,112)	(88)	註二	註二	2,357,394	36		
富港電子(昆山)有限公司	本公司	該公司為本公司之最終母公司	銷貨	(11,686,708)	(87)	註二	註二	-	-		
東莞富強電子有限公司	本公司	該公司為本公司之最終母公司	銷貨	(16,655,970)	(90)	註二	註二	506,177	-		
富士能電子(昆山)有限公司	本公司	該公司為本公司之最終母公司	銷貨	(2,041,854)	(84)	註二	註二	497,741	86		
富港電子(南昌)有限公司	本公司	該公司為本公司之最終母公司	銷貨	(3,368,784)	(84)	註二	註二	1,456,435	96		
富強電子(鹽城)有限公司	本公司	該公司為本公司之最終母公司	銷貨	(254,062)	(74)	註二	註二	20,997	42		
富港電子(天津)有限公司	本公司	該公司為本公司之最終母公司	銷貨	(253,691)	(58)	註二	註二	-	-		
昆山富港電子貿易有限公司	上海富港電子貿易有限公司	聯屬公司	銷貨	(586,226)	(19)	註一	註一	36,904	70		
FOXLINK INTERNATIONAL INC.	富港電子(東莞)有限公司	聯屬公司	銷貨	(218,112)	(1)	註一	註一	5,156	-		
富港電子(東莞)有限公司	東莞富強電子有限公司	聯屬公司	銷貨	(618,909)	(2)	註一	註一	140,911	2		
富港電子(昆山)有限公司	富港電子(東莞)有限公司	聯屬公司	銷貨	(194,337)	(2)	註一	註一	157,245	5		

本公司	富港電子(天津)有限公司	本公司之曾孫公司	469,928	註一	\$	465,144	預計於104年陸續收回	466,985	無
本公司	ASHOP CO., LTD.	本公司之曾孫公司	316,500	註一		316,500	不適用	-	無
帳列應收款項 之公司	交易對象	關係	應收關係人 款項餘額	週轉率		逾期應收關係人款項 金額	處理方式	應收關係人款項期 後收回金額	呆帳金額
本公司	富士能電子(昆山)有限公司	本公司之孫公司	\$ 373,939	註一	無	無	不適用	\$ 58,411	無
本公司	富士臨工業(天津)有限公司	本公司之子公司	187,600	註一	\$	187,600	預計於104年陸續收回	-	無
本公司	訊強通訊科技股份有限公司	係本公司之子公司採權益 法評價之被投資公司	181,019	註一	無	無	不適用	844	無
CU INTERNATIONAL LTD.	昆山富士錦電子有限公司	聯屬公司	120,547	註一	無	無	不適用	-	無
富港電子(天津)有限公司	CU INTERNATIONAL LTD.	聯屬公司	428,737	註一	無	無	不適用	-	無
東莞富強電子有限公司	CU INTERNATIONAL LTD.	聯屬公司	804,451	註一	無	無	不適用	-	無
富港電子(東莞)有限公司	CU INTERNATIONAL LTD.	聯屬公司	121,208	註一	無	無	不適用	-	無
富港電子(昆山)有限公司	富港電子(東莞)有限公司	聯屬公司	157,245	註一	無	無	不適用	-	無
富士臨工業(天津)有限公司	富港電子(昆山)有限公司	聯屬公司	203,680	註一		203,680	不適用	-	無
富港電子(天津)有限公司	富港電子(昆山)有限公司	聯屬公司	458,280	註一		458,280	不適用	-	無
富港電子(東莞)有限公司	東莞富強電子有限公司	聯屬公司	524,229	註一	無	無	不適用	-	無

註一：帳列其他應收款，故不適用。

9. 從事衍生性金融商品交易：請詳附註六、(二)及(十六)。

(二)轉投資事業相關資訊

有關轉投資事業相關資訊中，其中除本期損益係按民國 103 年各月平均匯率換算外，餘係按民國 103 年 12 月 31 日匯率換算。

被投資公司名稱、所在地區等相關資訊(不包含大陸被投資公司)：

投資公司名稱	被投資公司名稱	所在地區	主要營業項目	原始投資金額	去年底	期末持有股數	比率	帳面金額	被投資公司本期損益	本期認列之投資損益	備註
本公司	CU INTERNATIONAL LTD. 英屬維京群島	英屬維京群島	電子零組件之製造及轉投資相關事業	\$ 11,426,556	\$ 10,271,343	361,029	100	\$ 18,777,546	\$ 1,526,724	\$ 1,529,476	
本公司	CULINK INTERNATIONAL LTD. 英屬維京群島	英屬維京群島	轉投資相關事業	15,825	15,825	500	100	(25,063)	(22,557)	(22,557)	
本公司	富士鹽國際投資股份有限公司 台灣	台灣	一般投資業	2,070,000	2,070,000	207,000	100	2,318,111	174,500	174,500	
本公司	富崑國際投資股份有限公司 台灣	台灣	一般投資業	2,850,000	2,850,000	285,000	100	2,455,593	(8,314)	(8,314)	
本公司	維基科技股份有限公司 台灣	台灣	電線電纜及電子零組件等之製造買賣	270,065	270,065	22,282	19.25	1,028,566	459,345	89,485	
本公司	達智科技股份有限公司 台灣	台灣	有線無線通訊器材製造買賣	782,566	782,566	28,130	97	310,805	1,037	1,006	
本公司	大崑精工股份有限公司 台灣	台灣	各種連接器原料及產品之買賣	600,000	600,000	60,000	100	233,669	915	915	
本公司	富臨越南責任有限公司 越南	越南	各種連接器原料及產品之買賣	106,281	106,281	-	100	39,336	536	536	
本公司	FOXLINK TECHNOLOGY LIMITED. 香港	香港	轉投資相關事業	353,736	353,736	86,700	100	951,728	203,442	203,442	
本公司	SOLTERAS INC. 美國	美國	電子零組件之買賣	115,802	115,802	3,659	47.77	-	-	-	
本公司	岳昇有限公司 台灣	台灣	電鍍加工服務	90,810	90,810	9,500	100	130,972	32,333	32,333	
CU INTERNATIONAL LTD.	NEW STAR INDUSTRIES LTD. 英屬維京群島	英屬維京群島	轉投資相關事業	272,190	272,190	8,600	100	2,480,649	327,673	327,673	
CU INTERNATIONAL LTD.	FOX-E HOLDING CO., LTD. 模里西斯	模里西斯	轉投資相關事業	22,155	22,155	700	33.33	-	-	-	
CU INTERNATIONAL LTD.	FUTURE VICTORY LIMITED 英屬維京群島	英屬維京群島	轉投資相關事業	53,963	53,963	2,000	100	1,866	(83,681)	(83,681)	
CU INTERNATIONAL LTD.	SOLTERAS LIMITED 英屬維京群島	英屬維京群島	轉投資相關事業	63,300	63,300	1,960	100	-	-	-	
CU INTERNATIONAL LTD.	NEOSONIC LI-POLYMER ENERGY TECHNOLOGY CORP 英屬維京群島	英屬維京群島	電子零組件之製造買賣	170,910	170,910	-	37	-	-	-	

投資公司名稱	被投資公司名稱	所在地區	主要營業項目	原始投資金額	期未持有	被投資公司	備註
				本期末	股數	本期損益	本期認列
				去年年底	比率	帳面金額	之投資損益
				本期期末	比率	帳面金額	之投資損益
CU INTERNATIONAL LTD.	KLEINE DEVELOPMENTS LTD.	英屬維京群島	從事模製品、製造及銷售業務	\$ 158,250	5,000	\$ 33.33	(\$ 80,811)
NEW STAR INDUSTRIES LTD.	SOLTERAS INC.	美國	電子零組件之製造買賣	107,610	2,040	26.64	-
CULINKINTERNATIONALLTD.	PACIFIC WEALTH LIMITED	英屬維京群島	一般投資業	31,650	1,000	100	(35,250)
PACIFIC WEALTH LIMITED	FOXLINK INTERNATIONAL, INC.	美國	電子零組件之買賣	15,825	500	100	(22,246)
PACIFIC WEALTH LIMITED	MICROLINK INTERNATIONAL, INC.	美國	電子零組件之買賣	15,825	-	-	(173)
富士臨國際投資股份有限公司	勁永國際股份有限公司	台灣	電子零組件之製造買賣	625,512	30,000	9.22	135,209
富士臨國際投資股份有限公司	威強科技股份有限公司	台灣	影像掃描器及電子通訊零件等之製造買賣	400,814	51,480	30.47	372,832
富士臨國際投資股份有限公司	藝鑫精密工業股份有限公司	台灣	電子零組件及電子機械器材等之製造買賣	60,000	6,000	75	-
富士臨國際投資股份有限公司	訊強通訊科技股份有限公司	台灣	無線通信機械器材製造買賣	80,000	6,857	21.43	(4,864)
富士臨國際投資股份有限公司	藝鑫華仕德科技股份有限公司	台灣	軟板及電子零組件製造買賣	469,500	15,650	69.56	1,643
富士臨國際投資股份有限公司	威嘉科技股份有限公司	台灣	電子零組件製造買賣	40,000	4,000	100	34
富士臨國際投資股份有限公司	鈺航科技股份有限公司	台灣	電子零組件製造買賣	227,952	31,190	50.03	(733)
富士臨國際投資股份有限公司	光耀科技股份有限公司	台灣	電子零組件製造買賣	491,344	25,251	26.67	178,946
SOLTERAS LIMITED.	SOLTERAS INC.	美國	電子零組件之買賣	63,300	1,960	25.59	-
藝鑫華仕德科技股份有限公司	VALUE SUCCESS LTD.	英屬維京群島	控股及轉投資業務	202,560	5,000	100	(1,985)
VALUE SUCCESS LTD.	Capital Guardian Limited	香港	電子零組件買賣	202,560	3,005	100	(1,985)
Capital Guardian Limited	香港華仕德電路技術有限公司	香港	電子零組件買賣	35,553	-	100	(1,985)
富崙國際投資股份有限公司	光耀科技股份有限公司	台灣	電子零組件製造買賣	557,248	14,690	15.51	178,946
富崙國際投資股份有限公司	晶實科技股份有限公司	台灣	電子零組件買賣	96,200	11,475	51	108,402

投資公司名稱	被投資公司名稱	所在地區	主要營業項目	原始投資金額	去年年底	期末持有 股數	比率	帳面金額	被投資公司 本期損益	本期認列 之投資損益	備註
晶崑國際投資股份有限公司	晶崑國際投資股份有限公司	台灣	電子零組件買賣	\$ 14,888	\$ 8,976	1,815	75.63	\$ 5,489	(\$ 23,668)	(\$ 13,871)	
富崑國際投資股份有限公司	富崑國際投資股份有限公司	台灣	電子零組件製造買賣	4,050	4,050	810	1.3	(2,174)	(733)	(10)	
富崑國際投資股份有限公司	富崑國際投資股份有限公司	台灣	一般投資業	2,184,388	2,184,388	170,918	100	1,483,443	45,084	45,084	
富崑國際投資股份有限公司	富崑國際投資股份有限公司	台灣	創業投資業	150,000	150,000	15,000	42.86	141,741	(6,758)	(2,896)	
富崑國際投資股份有限公司	富崑國際投資股份有限公司	台灣	機械安裝及配管工程業	130,000	130,000	10,500	57.17	98,202	(2,978)	(1,703)	
富崑國際投資股份有限公司	富崑國際投資股份有限公司	台灣	LED 點膠設備之製造買賣	-	150,000	-	-	-	(11,508)	(3,596)	
晶實科技股份有限公司	晶實科技股份有限公司	台灣	電子零組件之製造買賣	3,000	3,000	300	60	-	-	-	
晶實科技股份有限公司	晶實科技股份有限公司	台灣	電子零組件買賣	30,500	500	3,050	100	29,809	238	238	
晶實科技股份有限公司	晶實香港有限公司	香港	電子零組件買賣	10,404	10,404	2,550	51	350,439	256,059	130,590	
晶實科技股份有限公司	晶實香港有限公司	台灣	電子零組件買賣	63,700	93,700	6,370	100	59,706	(7,764)	(7,764)	
晶實科技股份有限公司	晶實香港有限公司	台灣	電子零組件買賣	158,250	158,250	60	51	85,121	(57,390)	(29,269)	
晶實香港有限公司	晶實澳門一人有限公司	澳門	電子零組件買賣	2,040	2,040	-	100	2,877	(97)	(97)	
大崑精工股份有限公司	CELINK INTERNATIONAL LTD.	英屬維京群島	各種連接器原料及產品之買賣	523,364	523,364	16,536	100	186,022	(560)	(560)	
達智科技股份有限公司	BENEFIT RIGHT LTD.	英屬維京群島	一般投資業	311,626	311,626	9,846	100	300,464	(300)	(300)	
BENEFIT RIGHT LTD.	POWER CHANNEL LIMITED	香港	一般投資業	244,022	-	6	64.25	244,022	-	-	
鉅航科技股份有限公司	ADVANCE ELECTRONIC LTD.	薩摩亞	一般投資業	224,177	224,177	7,083	100	(370,067)	(25,577)	(25,577)	
鉅航科技股份有限公司	BYFORD INTERNATIONAL LTD.	薩摩亞	一般國際貿易業務	126,600	126,600	4,000	100	114,378	(1)	(1)	
鉅航科技股份有限公司	MEDIA UNIVERSE INC.	薩摩亞	一般國際貿易業務	94,950	94,950	3,000	100	92,740	(1,013)	(1,013)	

ADVANCE ELECTRONIC LTD.	PROCONN TECHNOLOGY CO., LTD.	陸摩亞	一般投資業	65,927	65,927	2,083	100	(133,335)	(4,422)	-	
投資公司名稱	被投資公司名稱	所在地區	主要營業項目	原始投資金額	去年年底	期末持有股數	比率	帳面金額	被投資公司本期損益	本期認列之投資損益	備註		
ADVANCE ELECTRONIC LTD.	SMART TECHNOLOGY INTERNATIONAL LTD.	陸摩亞	一般投資業	\$ 158,250	\$ 158,250	5,000	100	\$ 236,732	\$ 21,155	\$ -			
志得投資股份有限公司	勁永國際股份有限公司	台灣	電子零組件之製造及賣	1,767,112	1,767,112	108,534	33.34	1,130,643	135,209	45,079			
星歲股份有限公司	富歲能源股份有限公司	台灣	能源服務管理	72,000	72,000	7,200	100	71,840	118	118			
星歲股份有限公司	WORLDWIDE FAMOUS CORP.	塞席爾	能源服務管理	14,928	14,928	498	100	-	-	-			
星歲股份有限公司	Shinfox Energy International Inc.	塞席爾	能源服務管理	37,980	-	1,200	40	23,106	(35,605)	(14,242)	
星歲股份有限公司	金門天然氣股份有限公司	台灣	能源服務管理	5,000	-	500	100	3,071	(1,929)	(1,929)	
勁永國際股份有限公司	勁永國際股份(香港)有限公司	香港	電子零組件買賣	466,755	466,755	106,100	100	(5,556)	(30,062)	(30,065)
勁永國際股份有限公司	PQI JAPAN CO., LTD	日本	電子零組件買賣	236,742	224,910	16	100	(207,789)	(18,645)	(18,635)
勁永國際股份有限公司	SYSCOM DEVELOPMENT CO., LTD	英屬維京群島	專業投資公司	261,957	261,957	7,500	100	(543,681)	(40)	(40)
勁永國際股份有限公司	APIX Limited	英屬維京群島	專業投資公司	3,000,908	3,000,908	13	100	3,550,171	345,082	345,082			
勁永國際股份有限公司	PQI Mobility Inc.	陸摩亞	專業投資公司	707,236	707,236	10,000	100	810,276	17,448	17,448			
勁永國際股份有限公司	虹堡科技股份有限公司	台灣	條碼應用磁卡及閱讀機製作及買賣	56,846	57,152	13,694	22.87	203,273	85,582	19,485			
勁永國際股份有限公司	睿豪科技股份有限公司	台灣	電子零組件製造及買賣	-	5,000	-	-	-	(3)	(3)	
勁永國際股份有限公司	勁富國際股份有限公司	台灣	醫療器材買賣	5,000	-	500	100	4,970	(30)	(30)	
SYSCOM DEVELOPMENT CO., LTD	PQI CORPORATION	美國	電子零組件買賣	233,335	233,335	7,000	100	(538,612)	(10)	(-
APIX Limited	中旋實業有限公司	香港	電子產品買賣	2,229,058	2,229,058	6,000	100	2,780,792	282,424	-			
APIX Limited	Perennial Ace Limited	英屬維京群島	專業投資公司	619,070	619,070	-	100	769,377	62,741	-			

中旋實業有限公司	中旋有限公司	澳門	電子產品買賣	386	386	100	100	91,502	21,752	-
Perennial Ace Limited	晶質香港有限公司	香港	電子產品買賣	619,070	619,070	1,225	24.5	168,347	256,085	-

(三)大陸投資資訊

1. 投資大陸之來料加工廠

本公司於民國 86 年透過轉投資事業 CUINTERNATIONAL LTD. 於大陸廣東省深圳及東莞承租工廠，以來料加工方式投資營運，該來料加工廠並未具法人主體，係隸屬於 CUINTERNATIONAL LTD. 之生產工廠，主要營業項目為生產電子通訊零件、電線等之製造業務。

2. 投資大陸公司之公司名稱、主要營業項目、實收資本額、投資方式、資金匯出入情形、持股比例、投資損益、期末投資、帳面價值、已匯回投資損益及赴大陸地區投資限額：

大陸被投資公司名稱	主要營業項目	實收資本額	投資方式	本月初自台灣匯出累積投資金額	本期匯出或收回投資金額	本期末自台灣匯出累積投資金額(註一)	被投資公司本期損益(註二)	本公司直接或間接投資之持股比例	本期認列投資損益	期末投資帳面價值	截至本期末已匯回台灣之投資收益	備註
富港電子(東莞)有限公司	電子零組件製造及買賣	\$ 1,378,257	透過第三地區投資設立公司再投資大陸公司	\$ 1,378,257	\$ -	\$ 1,378,257	\$ 175,982	100	\$ 175,982	\$ 3,938,019	\$ -	
富士臨工業(天津)有限公司	電子零組件製造及買賣	126,600	透過第三地區投資設立公司再投資大陸公司	126,600	-	126,600	2,710	100	2,710	75,481	-	
富港電子(昆山)有限公司	電子零組件製造及買賣	3,845,475	透過第三地區投資設立公司再投資大陸公司	3,845,475	-	3,845,475	245,905	100	245,905	4,447,745	-	
東莞富士昌電腦有限公司	電子零組件製造及買賣	3,819	透過第三地區投資設立公司再投資大陸公司	3,819	-	3,819	(2)	100	(2)	3,486	-	
富士林電子(東莞)有限公司	電子零組件製造及買賣	18,380	透過第三地區投資設立公司再投資大陸公司	18,380	-	18,380	(8,819)	100	(8,819)	100,493	-	
東莞富強電子有限公司	電子零組件製造及買賣	2,494,337	透過第三地區投資設立公司及大陸地區投資事業再投資大陸公司	1,861,337	633,000	2,494,337	494,124	100	494,124	4,153,099	-	
昆山富士錦電子有限公司	電子零組件製造及買賣	94,950	透過第三地區投資設立公司再投資大陸公司	94,950	-	94,950	1,277	100	1,277	324,228	-	

大陸被投資 公司名稱	主要營業項目	實收資本額	投資方式	本期初自 台灣匯出累 積投資金額	本期匯出或 收回投資金額	匯出	收回	本期期末自 台灣匯出累 積投資金額 (註一)	被投資公司本 期損益 (註二)	本公司直接 或間接投資 之持股比例	本期認列 投資損益	期末投資 帳面價值	截至本期末 已匯回台灣 之投資收益	備註
富士灣電能(天津)有限公司	電子零組件製造及 買賣	126,600	透過第三地區投 資設立公司再投 資大陸公司	126,600	-	-	-	126,600	1,042	100	1,042	217,564	-	
富士能電子(昆山)有限公司	電子零組件製造及 買賣	379,800	透過第三地區投 資設立公司再投 資大陸公司	379,800	-	-	-	379,800	136,859	100	136,859	738,458	-	
富士研發中心(昆山)有限公司	電子零組件製造及 買賣	142,425	透過第三地區投 資設立公司再投 資大陸公司	142,425	-	-	-	142,425	(4,191)	100	(4,191)	136,197	-	
大陸被投資 公司名稱	主要營業項目	實收資本額	投資方式	本期初自 台灣匯出累 積投資金額	本期匯出或 收回投資金額	匯出	收回	本期期末自 台灣匯出累 積投資金額 (註一)	被投資公司本 期損益 (註二)	本公司直接 或間接投資 之持股比例	本期認列 投資損益	期末投資 帳面價值	截至本期末 已匯回台灣 之投資收益	備註
富港電子(南昌)有限公司	電子零組件製造及 買賣	\$ 949,500	透過第三地區投資 設立公司再投資大 陸公司	\$ 949,500	-	\$ -	\$ -	\$ 949,500	\$ 125,792	100	\$ 125,792	\$ 1,058,259	\$ -	
富港電子(鹽城)有限公司	電子零組件製造及 買賣	94,950	透過第三地區投資 設立公司再投資大 陸公司	75,960	-	-	-	75,960	(4,322)	80	(3,458)	56,154	-	
富強電子(鹽城)有限公司	電子零組件製造及 買賣	316,500	透過第三地區投資 設立公司再投資大 陸公司	316,500	-	-	-	316,500	(14,341)	100	(14,341)	187,804	-	
富港電子(天津)有限公司	電子零組件製造及 買賣	569,700	透過第三地區投資 設立公司再投資大 陸公司	569,700	-	-	-	569,700	325,642	100	325,642	2,422,899	-	
上海智吉通訊科技股份 有限公司	通訊設備研發	53,950	透過第三地區投資 設立公司再投資大 陸公司	53,950	-	-	-	53,950	(83,681)	100	(83,681)	1,809	-	
富港電子(馬鞍山)有限公司	電子零組件製造及 買賣	300,675	經由大陸地區投資 事業之再轉投資大 陸被投資公司	94,950	205,725	-	-	300,675	2,750	100	2,750	298,345	-	
昆山富港投資有限公司	轉投資相關事業	949,500	經由大陸地區投資 事業之再轉投資大 陸被投資公司	-	949,500	-	-	949,500	64,991	100	64,991	1,008,168	-	
協訊電子(吉安)有限公司	電子零組件製造及 買賣	1,043,909	透過第三地區投資 設立公司再投資大 陸公司	260,977	-	260,977	-	-	293,307	-	73,306	-	-	

大陸被投資 公司名稱	主要營業項目	實收資本額	投資方式	本期末自 台灣匯出累 積投資金額 (註一)	被投資公司本 期損益 (註二)	本公司直接或 間接投資之持 股比例	期末投資 帳面價值	截至本期末 已匯回台灣 之投資收益	備註
				匯出	收回				
協創精密工業(深圳)有限公司	電子零組件製造及買賣	369,583	透過第三地區投資設立公司再投資大陸公司	92,396	-	92,396	2,455	-	-
富辰(電子)有限公司	電子零組件製造及買賣	474,750	經由大陸地區投資事業之再轉投資大陸被投資公司	474,750	(4,501)	100	(4,501)	(34,470)	-
昆山富港電子貿易有限公司	電子零組件買賣	198,818	經由大陸地區投資事業之再轉投資大陸被投資公司	101,397	(55,635)	51	(28,374)	57,195	-
昆山富士優貿易有限公司	電子零組件買賣	30,552	經由大陸地區投資事業之再轉投資大陸被投資公司	15,582	(3,188)	51	(1,626)	2,438	-
上海富港電子貿易有限公司	電子零組件買賣	\$ 10,184	經由大陸地區投資事業之再轉投資大陸被投資公司	\$ 5,194	(\$ 48,707)	51	(\$ 24,840)	(\$ 29,276)	\$ -
昆山富港投資管理有限公司	轉投資相關事業	-	經由大陸地區投資事業之再轉投資大陸被投資公司	50,920	-	-	-	-	-
昆山星威工程安裝有限公司	能源服務管理	2,216	透過第三地區投資設立公司再投資大陸公司	-	2,216	91	52	1,310	-
細航電子科技(深圳)有限公司	生產電腦、記憶卡等連接器	65,927	透過第三地區投資設立公司再投資大陸公司	65,927	(4,422)	51.33	(151,482)	-	-
蘇州鈺航電子科技(深圳)有限公司	生產電腦、記憶卡等連接器	158,250	透過第三地區投資設立公司再投資大陸公司	158,250	(21,155)	51.33	(218,685)	-	-
協創立科數碼電子(深圳)有限公司	電子零組件製造及買賣	903,708	透過第三地區投資設立公司再投資大陸公司	379,558	53,377	26.18	319,470	-	-
勁永科技(鹽城)有限公司	電子零組件製造及買賣	629,688	透過第三地區投資設立公司再投資大陸公司	-	17,448	42.56	810,276	-	-

勁永(上海)國際貿易有限公司	電子零組件買賣	16,985	透過第三地區投資設立公司再投資大陸公司	16,985	-	16,985	42.56	30)	(5,109)	-
上海昌永科技有限公司(原上海同永電子技術有限公司)	專用視頻及音響系統設備、車載訊息系統設計研究及銷售	32,800	透過第三地區投資設立公司再投資大陸公司	9,823	-	9,823	-	-	-	-	-

<u>公司名稱</u>	<u>本期期末累計自台灣匯出赴大陸地區投資金額</u>	<u>經濟部投資審核准投資金額</u>	<u>經濟部投資審核准投資金額</u>	<u>依經濟部投資審核規定赴大陸地區投資限額(註三)</u>
正歲精密工業股份有限公司	\$ 11,171,288	\$ 11,824,558	依據97.8.29新修訂「在大陸地區從事投資或技術合作審查原則」規定，因本公司取得經濟部工業局核發符合營運範圍之證明文件，故無須設置限額。	

註一：係以現金透過第三地區投資事業再轉投資，上述個案業經經濟部投審會核准。

註二：本期投資損益係依各該投資公司同期間經會計師查核簽證之財務報表評價而得。

註三：係據97.8.29新修訂「在大陸地區從事投資或技術合作原則」規定，因本公司取得經濟部工業局核發符合營運範圍之證明文件，故無須設置限額。

註四：本公司經由大陸地區投資事業之再轉投資大陸被投資公司包括富展(電子)上海有限公司、協創立科數碼電子(深圳)有限公司、昆山富港電子貿易有限公司、昆山富士鷹貿易有限公司、上海富港電子貿易有限公司及昆山富港投資管理有限公司，除該大陸地區投資事業為控股公司，其再轉投資應先向經濟部投審會申請許可外，其他轉投資毋須向投審會申請。

3. 本公司直接或間接由第三地區事業與轉投資大陸被投資公司所發生之下列重大交易事項，暨其價格、付款條件、未實現損益及其他有助於瞭解大陸投資對財務報表影響之有關資訊：

(1) 進貨金額及百分比與相關應付款項之期末餘額及百分比：

公司名稱	科目	103年度	
		金額	百分比
富港電子(東莞)有限公司	進貨	\$ 22,308,112	35%
東莞富強電子有限公司	進貨	\$ 16,655,970	26%
富港電子(昆山)有限公司	進貨	\$ 11,686,708	18%
富港電子(南昌)有限公司	進貨	\$ 3,368,784	5%
富士能電子(昆山)有限公司	進貨	\$ 2,041,854	3%
富強電子(鹽城)有限公司	進貨	\$ 254,062	-
富港電子(天津)有限公司	進貨	\$ 253,691	-

(2) 銷貨金額及百分比與相關應收款項之期末餘額及百分比：

公司名稱	103 年度	
	金額	百分比
富港電子(南昌)有限公司	\$ 158,792	-
富港電子(昆山)有限公司	\$ 30,351	-
富士林電子(東莞)有限公司	\$ 16,451	-
富強電子(鹽城)有限公司	\$ 419	-
富港電子(東莞)有限公司	\$ 162	-
昆山富士錦電子有限公司	\$ 23	-

(3) 票據背書、保證或提供擔保品之期末餘額及其目的：請詳附註十三(一)2.說明。

(4) 資金融通之最高餘額、期末餘額、利率區間及當期利息總額：請詳附註十三(一)1.說明。

(5) 其他對當期損益或財務狀況有重大影響之交易事項，如勞務之提供或收受等：

103年12月31日

公司名稱	科目	金額	百分比
CU INTERNATIONAL LTD.	製造費用-加工費	\$ 2,193,748	95%
富港電子(東莞)有限公司	代採購原材料	\$ 9,051,149	37%
東莞富強電子有限公司	代採購原材料	\$ 7,511,805	30%
富港電子(昆山)有限公司	代採購原材料	\$ 5,745,484	23%
富港電子(南昌)有限公司	代採購原材料	\$ 1,987,870	8%
富士能電子(昆山)有限公司	代採購原材料	\$ 363,421	1%
昆山富士錦電子有限公司	代採購原材料	\$ 71,816	0%
富港電子(天津)有限公司	代採購原材料	\$ 15,800	0%
富士林電子(東莞)有限公司	代採購原材料	\$ 6,534	0%
富強電子(鹽城)有限公司	代採購原材料	\$ 3,151	0%
富港電子(昆山)有限公司	代採購冶工具及設備	\$ 60,695	27%
富港電子(南昌)有限公司	代採購冶工具及設備	\$ 54,911	24%
富港電子(東莞)有限公司	代採購冶工具及設備	\$ 44,048	20%
東莞富強電子有限公司	代採購冶工具及設備	\$ 34,574	15%
CU INTERNATIONAL LTD.	代採購冶工具及設備	\$ 22,372	10%

103年12月31日		金額	百分比
公司名稱	科目		
富士能電子(昆山)有限公司	代採購治工具及設備	\$ 8,370	4%
富港電子(昆山)有限公司	其他應收款	\$ 1,696,924	53%
富港電子(南昌)有限公司	其他應收款	\$ 905,419	26%
富港電子(天津)有限公司	其他應收款	\$ 465,144	7%
富士能電子(昆山)有限公司	其他應收款	\$ 373,939	2%
富士臨電子(天津)有限公司	其他應收款	\$ 187,600	3%
富強電子(鹽城)有限公司	其他應收款	\$ 28,415	1%
昆山富士錦電子有限公司	其他應收款	\$ 20,306	0%
富港電子(鹽城)有限公司	其他應收款	\$ 492	0%

十四、營運部門資訊

不適用。

六、公司及其關係企業最近年度及截至年報刊印日止，是否有發生財務週轉困難情事，而影響本公司財務狀況：無。

柒、財務狀況及財務績效之檢討分析與風險事項

一、財務狀況之檢討與分析

財務狀況比較分析表

單位：新台幣仟元

項目	年度	103 年度	102 年度	差異	
				金額	%
流動資產		34,767,634	39,258,217	-4,490,583	-11.44%
不動產、廠房及設備		20,246,065	19,856,090	389,975	1.96%
無形資產		2,810,977	2,683,526	127,451	4.75%
其他資產		8,463,526	8,420,467	43,059	0.51%
資產總額		66,288,202	70,218,300	3,930,098	-5.60%
流動負債		28,922,134	34,791,020	-5,868,886	16.87%
非流動負債		8,251,847	7,679,491	572,356	7.45%
負債總額		37,173,981	42,470,511	-5,296,530	-12.47%
歸屬於母公司業主之權益		25,625,633	24,690,816	934,817	3.79%
股本		5,123,269	5,020,095	103,174	2.06%
資本公積		9,419,502	9,049,199	370,303	4.09%
保留盈餘		8,714,503	8,624,402	90,101	1.04%
其他權益		2,368,359	1,997,120	371,239	18.59%
非控制權益		3,488,588	3,056,973	431,615	14.12%
權益總額		29,114,221	27,747,789	1,366,432	4.92%
最近二年度各項財務比率增減變動均未達 20%					

二、財務績效之檢討與分析：

單位：新台幣仟元

項目	年度	103 年度	102 年度	差異	
				金額	%
營業收入		91,068,480	106,156,276	-15,087,796	-14.21%
營業毛利		10,667,075	11,201,238	-534,163	-4.77%
營業利益		1,742,195	2,133,759	-391,564	-18.35%
營業外收入及支出		1,097,477	863,369	234,108	27.12%
稅前淨利		2,839,672	2,997,128	-157,456	-5.25%
繼續營業單位本期淨利		1,890,798	2,051,459	-160,661	-7.83%
本期淨利		1,890,798	2,051,459	-160,661	-7.83%
本期其他綜合損益 (稅後淨額)		543,298	1,676,720	-1,133,422	-67.60%
本期綜合損益總額		2,434,096	3,728,179	-1,294,083	-34.71%
淨利歸屬於 母公司業主		1,785,792	2,075,008	-289,216	-13.94%
淨利歸屬於非控制 權益		105,006	-23,549	128,555	545.90%
綜合損益總額歸屬 於母公司業主		2,166,245	3,753,015	-1,586,770	-42.28%
綜合損益總額歸屬 於非控制權益		267,851	-24,836	292,687	1,178.48%
每股盈餘		3.50	4.19	-0.69	-16.47%
1.營業外收入及支出增加，主要係處分投資利益所致。 2.本期其他綜合損益減少，主要係備供出售金融資產未實現評價損失所致。					

三、現金流量之檢討與分析

單位：新台幣仟元

期初現金餘額	全年來自營業活動淨現金流量	全年來自投資及融資活動之現金流出量	匯率影響數	現金剩餘(不足)數額	現金不足額之補救措施	
					投資計劃	理財計劃
7,917,337	3,014,429	(4,224,362)	728,083	7,435,487	-	-
1.最近年度現金流量變動情形分析： (1)營業活動：3,014,429 仟元 (2)投資活動：(3,596,964)仟元 (3)融資活動：(627,398)仟元 2.現金不足額之補救措施及流動性分析：無 3.未來一年現金流動性分析：在公司近年來營運大幅成長，獲利增加的情況下，未來一年現金週轉無虞。						

四、最近年度重大資本支出對財務業務之影響

單位：新台幣仟元

年度	資本支出項目	資金來源	資金總額	對財務業務之影響
103 年度	取得不動產、廠房及設備	自有資金及銀行融資	3,600,000	增建廠房並購置生產設備，以擴大產銷規模，滿足市場及客戶需求。

五、最近年度轉投資政策、其獲利或虧損之主要原因、改善計劃及未來一年投資計劃

1.轉投資分析表

103 年 12 月 31 日 單位：新台幣仟元

項目	說明	投資金額	政策	獲利或虧損之主要原因	改善計劃
CU INTERNATIONAL LTD.		11,426,556	透過轉投資第三地公司再投資大陸公司	獲利 1,526,724 仟元	-
CULINK INTERNATIONAL LTD.		15,825	透過轉投資第三地公司再投資新加坡公司及美國公司	損失 22,557 仟元	加強轉投資標的公司的管理
富士臨國際投資(股)公司		2,070,000	控股及轉投資他公司	獲利 174,500 仟元	-
富歲國際投資(股)公司		2,850,000	控股及轉投資他公司	損失 8,314 仟元	加強轉投資標的公司的管理
維熹科技(股)公司		270,065	擴大營運規模發揮垂直整合綜效	獲利 459,345 仟元	-
達智科技(股)公司		762,566	擴大營運規模發揮垂直整合綜效	獲利 1,037 仟元	-
大歲精工(股)公司		600,000	擴大營運規模發揮垂直整合綜效	獲利 915 仟元	-
富臨越南責任有限公司		106,281	擴大營運規模發揮垂直整合綜效	獲利 536 仟元	-
FOXLINK TECHNOLOGY LTD.		353,736	擴大營運規模發揮垂直整合綜效	獲利 203,442 仟元	-
SOLTERAS INC.		115,802	擴大營運規模發揮垂直整合綜效	-	-

2.本公司未來一年投資計劃預計將以因應市場需求，擴充產能為主。

六、風險管理

(一)最近年度利率、匯率變動、通貨膨脹情形對公司損益之影響及未來因應措施：

1.103 年度之借款較 102 年度有略為增加，故全年利息費用新台幣 298,890 仟元，有較 102 年度利息費用新台幣 290,868 仟元增加。未來公司將定期評估各銀行間之存借款利率，並與往來銀行維持良好關係，以取得較優惠之借款利率，同時將密切注意利率變化，保持財務運作之機動性。

2.本公司 103 年度匯兌利益為新台幣 111,333 仟元，主要係因台幣貶值所致。但基於市場上對匯率之變化莫衷一是，要能精準的預測匯率未來變化方向，有一定困難度，故公司一向之作法乃以減少曝露於匯率波動風險下之淨部位為主要原則，同時再密切監視市場匯率上波動，針對風險部位承作遠期外匯交易以進行避險，

以減少匯率波動對公司損益之影響。

3. 近年來國際原油及基本金屬類等原物料價格逐步上揚，對公司的整體材料成本已形成壓力，而 103 年國內水、油、電之價格逐步調漲，公司將會密切注意物價之上揚情形，同時將以擬訂較中長期之採購策略，以降低通貨膨脹對於本公司損益之影響。

(二) 最近年度從事高風險、高槓桿投資、資金貸與他人、背書保證及衍生性商品交易之政策、獲利或虧損之主要原因及未來因應措施：

1. 本公司自成立至今皆致力於本業之經營，未有從事高風險及高槓桿投資之行為。
2. 本公司進行資金貸與他人、背書保證作業，皆依公司『資金貸與他人作業程序』及『背書保證施行辦法』規定辦理。
3. 本公司從事衍生性商品操作，皆以避險為目的，並依『取得或處分資產處理程序』規定辦理。

(三) 最近年度研發計劃、未完成研發計劃之目前進度、須再投入之研發費用、預計完成量產時間、未來影響研發成功之主要因素：

1. 本公司未來研究發展主要方向及策略將為：
 - (1) 緊密地將技術結合至產品上，以產生差異化之競爭優勢。
 - (2) 整合材料、機械、電子、光學、電聲等技術領域，例如：光學檢測自動化、工程分析能力、二次加工電鍍技術、天線設計、線材奈米塗料開發等。
 - (3) 建置高頻技術、電聲技術、表面技術等專業實驗室。
 - (4) 領先並持續開發各項無鹵、無鉛等各項符合未來環保要求之材料及應用產品。
 - (5) 參與客戶新產品之開發過程，以提供客戶各項解決方案及技術支援。
 - (6) 加強整合現有技術能力，及評估導入新產品之開發技術。
 - (7) 整合機光電聲之技術平台，擴展產品及市場佔有率。
2. 本年度截至第一季已開發成完成之案件：
 - (1) R6 card reader for smart phone
 - (2) Lighting Headset
 - (3) Squire Card Reader
 - (4) Index 模式泛用電射點焊機
 - (5) FoxQC IC 充電技術
 - (6) 無鎳電鍍製程
 - (7) 沖壓生產技術提升
 - (8) 連續式 insert- molding
 - (9) Type C Plug
 - (10) Lightning Module Conn.
 - (11) 射出成型模穴壓力溫度分析與監控機制
3. 今年度計劃開發尚未完成案件如下，將預計於今年年底陸續完成量產出貨。
 - (1) R12 card reader for smart phone
 - (2) BT sensor ZEPP2 for baseball
 - (3) BTB pin header 插入折彎機
 - (4) USB C type 自動化組裝機
 - (5) 15W WPC 無線充電技術
 - (6) WiFi module chip firmware 開發
 - (7) Sim/SD Tray MIM & Silicone comold
 - (8) 料帶快速換料機構
 - (9) 不銹鋼非均勻截面引伸製程技術開發
 - (10) 沖壓/電鍍泛用臥式端子收料機
 - (11) Controller auto testing line
 - (12) 表面處理新製程導入

(13)3D Scanner

4.本公司及各子公司 103 年合併實際支出的研發費用為新台幣 1,927,015 仟元，約佔當年合併營業收入的 2.12%，相較 102 年研發費用新台幣 1,768,755 仟元，增加了 8.95%。在 104 年度截至第 1 季止，合併實際已支出的研發費用約為新台幣 480,717 元，佔營業收入的 2.2%，而預計今年全年總投入的研發費用，預估將為今年營業收入的 2.2%，估計總金額可達新台幣 23 億元，故今年尚須投入的研發費用約為新台幣 18 億元。

(四)最近年度國內外重要政策及法律變動對公司財務業務之影響及因應措施：

本公司設有法務單位，隨時注意國內外重要政策及法律之變動，以提出影響性評估及因應計劃；同時公司並委請外部法律顧問，以提供問題徵詢及處理公司相關之法律問題。

(五)最近年度科技改變對公司財務業務之影響及因應措施：

科技的進步將改變人類的生活，並進行影響產業的生態，公司從過去資訊產業發展到通訊產業，以及現在擴展到消費性電子產業，公司始終能掌握掌握科技資訊，瞭解市場需求，並定出有利公司長遠發展的策略。

(六)最近年度企業形象改變對企業危機管理之影響及因應措施：

本公司向來致力於本業之經營，以建立起公司之正面社會形象及發揮企業之社會責任為目標，未有損及企業形象之情事發生，

(七)進行併購預期效益、可能風險及因應措施：

最近年度及截至年報刊印日止，本公司並無任何併購行動。

(八)擴充廠房之預期效益、可能風險及因應措施：

本公司為因應未來營業成長之所需，將持續擴充各生產基地之產能規模，以擴大市場佔有率。

(九)進貨或銷貨集中所面臨之風險及因應措施：

銷貨：由於本公司的產品多元化，包括線纜、連接器、電池、電源模組及其他系統產品，終端產品應用範圍含蓋通訊及消費性電子產品，銷售對象主要為國際品牌大廠，故風險性相形較低；同時公司近年來產品從 OEM、ODM 逐漸轉為 JDM(與客戶共同開發)，提供客戶多方的技術資源，因此緊密結合了客戶關係，亦使得公司的研發實力及競爭能力大幅提升，所以本公司即使在面對終端產品屬寡佔的市場下，亦能開擴各項新的產品領域，達成每年業績穩定成長的目標。

進貨：本公司除因代銷關係須向子公司買回製成品外，餘因產品多元化，所需原物料範圍較廣範，故實質進貨對象相當分散，並無集中之風險。

(十)董事、監察人或持股超過百分之十之大股東，股權之大量移轉或更換對公司之影響、風險及因應措施：

本公司最近年度及截至年報刊印日止，本公司並無上述情形。

(十一)經營權之改變對公司之影響、風險及因應措施：

本公司最近年度及截至年報刊印日止，並無上述之虞。

(十二)訴訟或非訟事件：

1.本公司目前尚在繫屬中之重大訴訟、非訟或行政爭訟事件：

我方公司	對方主體	爭議開始年度	事實摘要	標的金額	爭議管轄機關
勁永國際股份有限公司	PRIVATE LABEL PC, INC.等	2011	本公司於民國一〇〇年十二月十六日接獲美國子公司通知與中南美洲客戶發生應收帳款糾紛，經本公司派員調查發現係美國子公司某特定員工擅自至貨運承攬公司竊改相關送貨文件，將貨物運送至非下單客戶指定送達地之其他地區所致，估計影響金額美金 19,447 千元(約合新台幣 577,633 千元)。依律師之意見，上列事件係屬對該特定員工之債權。基於穩健保守之原則，美國子公司將上列債權予以全數提列呆帳損失，惟實際損失尚待司法機關調查及追償結果而定。本案已請臺灣及美國司法機關進行偵查及蒐證，追究有關人員刑事責任；本公司已委聘律師分別在臺灣及美國提出民事訴訟，並於臺灣新北地方法院提存 2,500 千元作為執行假扣押之擔保。依律師之意見，尚無法確認債權收回之可能性。另美國子公司向客戶 PRIVATE LABEL PC, INC.(簡稱 PLPC)等提出告訴求償，PLPC 亦向美國子公司及香港子公司提出反訴並求償美金 3,224 千元。美國子公司與其中部分被告當事人先行達成和解協議，並於一〇四年三月收取和解金美金 950 千元。前開訴訟仍由美國法院審理中，惟至本財務報告提出日止，尚無法確知案情之最後結果。	約新台幣 577,633 仟元	美國法院 台灣法院

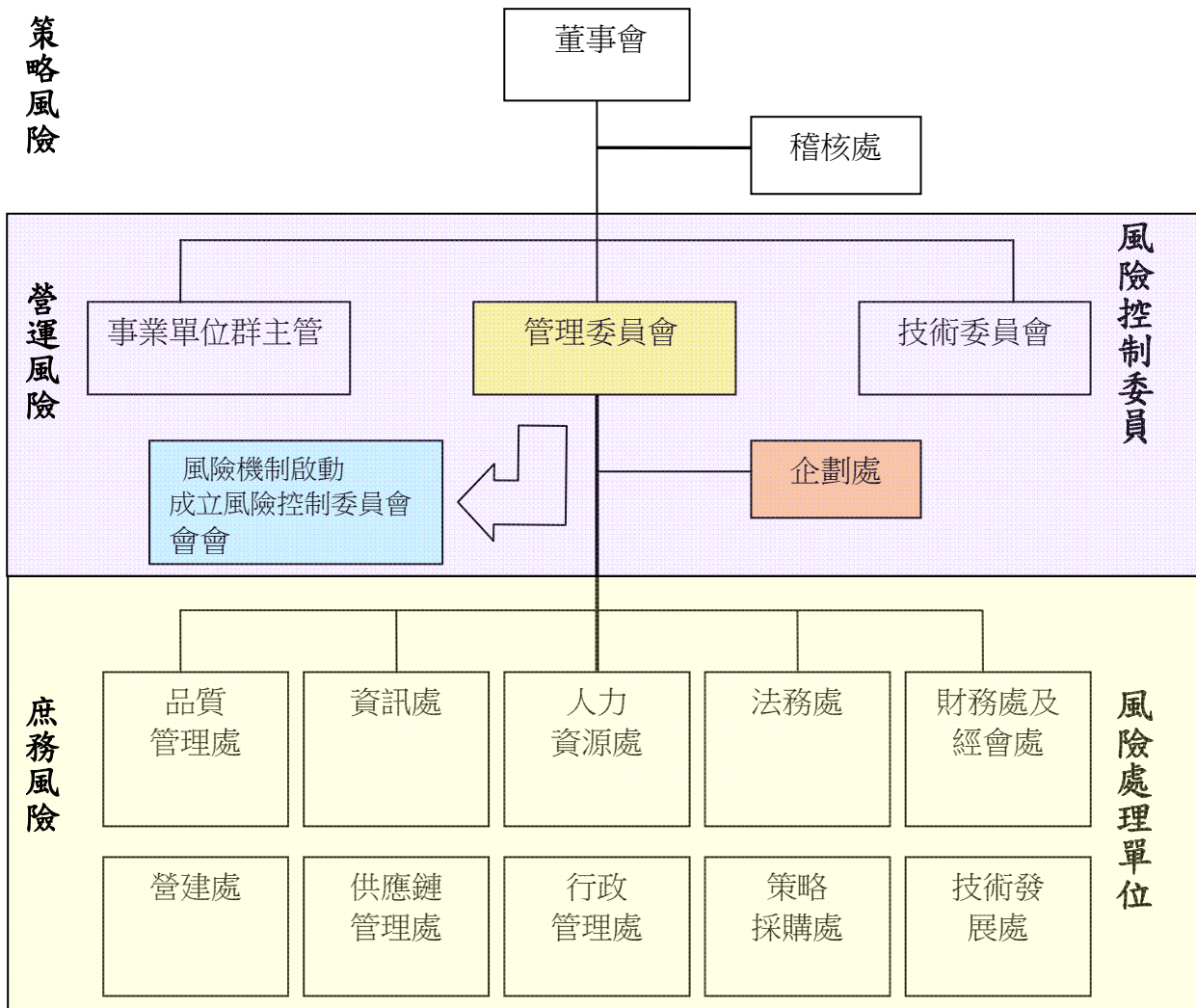
2.本公司董事、監察人、總經理、實質負責人、持股比例超過百分之十之大股東及從屬公司已判決確定或尚在繫屬中之重大訴訟、非訟或行政爭訟事件，其結果可能對股東權益或證券價格有重大影響者：無。

(十三)其他重要風險及因應措施：

1.公司風險管理政策：

本公司為強化風險管理機制，以提高公司內部對各項風險事項之應變處理能力，已擬訂有『風險管理辦法』，明確定義風險事項、風險等級，通報及管理程序、風控管理組織架構及監督追蹤權責等，以增進公司內部風險管理意識，降低風險發生可能性，更進一步希望能減少風險事項所帶來的衝擊，以達成公司的營業目標及願景。

2.風險管理組織架：



3.各組織單位功能說明：

- 管理委員會：綜合協調各機能組織之運作，討論研議最佳因應對策
- 財會處：財務風險之評估與控管
- 資訊處：資訊系統及電腦軟硬體配備之評估與控管
- 行政管理處：總務庶務及工業安全系統規劃之評估與控管
- 人力資源處：人才培育、人事管理之評估與控管
- 法務處：法律風險事項之評估與控管
- 發言人：公司統一對外發言窗口

七、其他重要事項：

(一)董事及監察人進修情形：

職稱	姓名	就任日期	進修日期		主辦單位	課程名稱	進修時數
			起	迄			
監察人	萬瑞霞	103.06.12	103.03.21	103.03.21	中華民國會計師公會全國聯合會專業教育委員會	營所稅申報要點	6

(二)財務資訊透明有關人員，參加訓練或取得證照情形：

1.參加訓練情形：

年度	主辦單位	課程名稱	課程時數	公司參加人數
103 年度	財團法人中華民國會計研究發展基金會	內稽人員「蒐集證據」作法解析與檢調單位搜索查扣犯罪證據實況觀摩	6	1
103 年度	財團法人中華民國會計研究發展基金會	主管機關要求企業設置「薪資報酬委員會」下之實務運作與利益迴避案例解析	6	1
103 年度	內部稽核協會	如何制定內部控制制度 DIY	6	1
103 年度	財團法人中華民國會計研究發展基金會	企業交易循環對應ERP系統之內稽內控實務	6	1
103 年度	財團法人中華民國會計研究發展基金會	1. 財務會計準則之重要性 2. 最新財務會計準則觀念解析 3. 最新財務會計問題解釋函議題分析 4. 重要國際財務報導準則(IFRS)解析	12	1
103 年度	財團法人中華民國會計研究發展基金會	1. 審計準則之重要性 2. 最新審計準則觀念解析 3. 會計師審計與會計主管實務研討 4. 企業內部審計稽核實務	3	1
103 年度	財團法人中華民國證券暨期貨市場發展基金會	財務實務專題研討	3	1
103 年度	財團法人中華民國證券暨期貨市場發展基金會	會計主管必曉的公司治理觀念	3	1
103 年度	財團法人中華民國證券暨期貨市場發展基金會	1. 最新證券、金融、銀行、保險相關法令解析 2. 「我國採用國際財務報導準則(IFRS)」政策	3	1
103 年度	財團法人中華民國證券暨期貨市場發展基金會	財報弊案 vs 會計主管法律責任、倫理守則	6	1

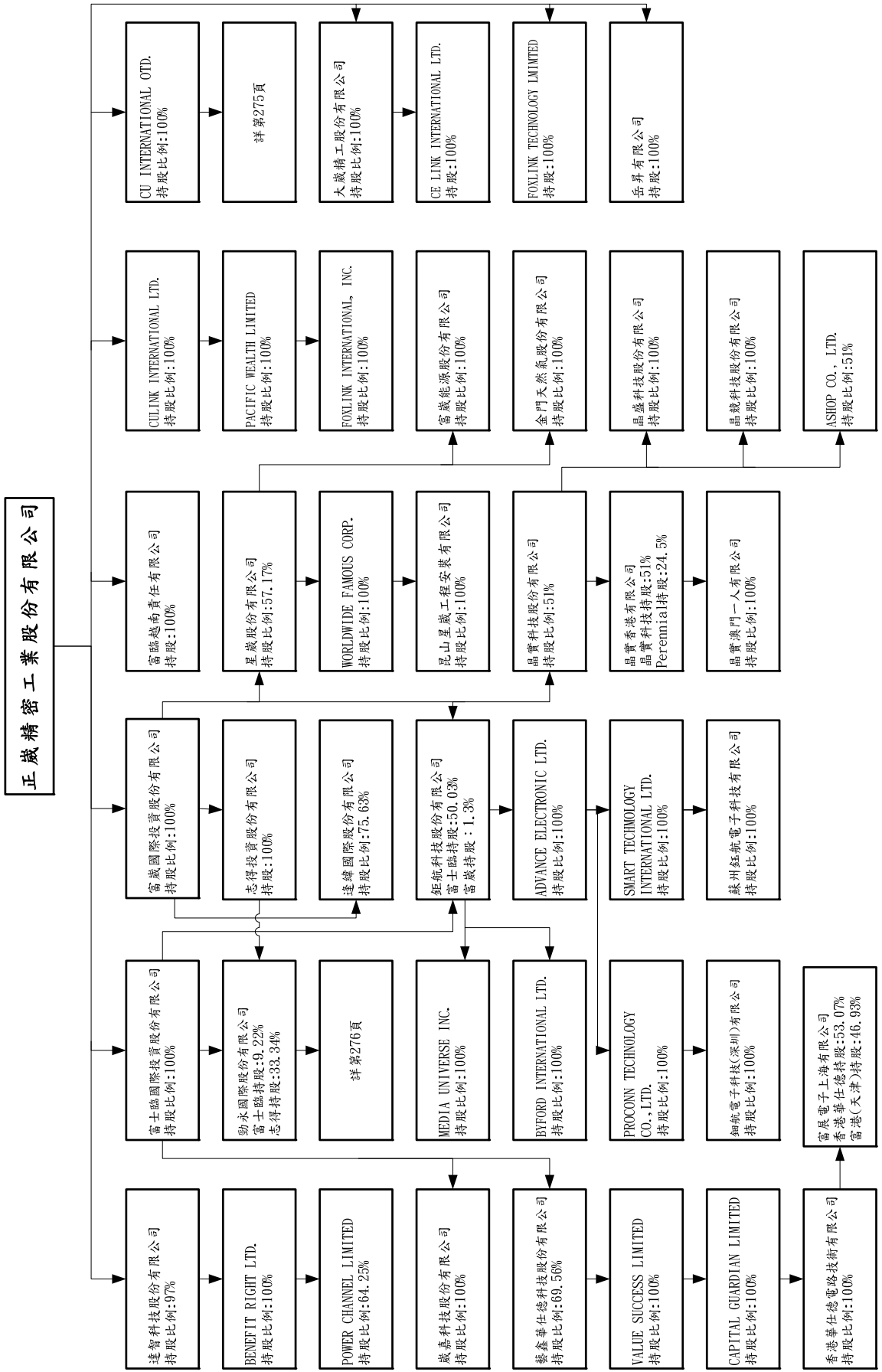
2.取得證照情形：

本公司相關人員共有 1 取得國際內部稽核師證照。

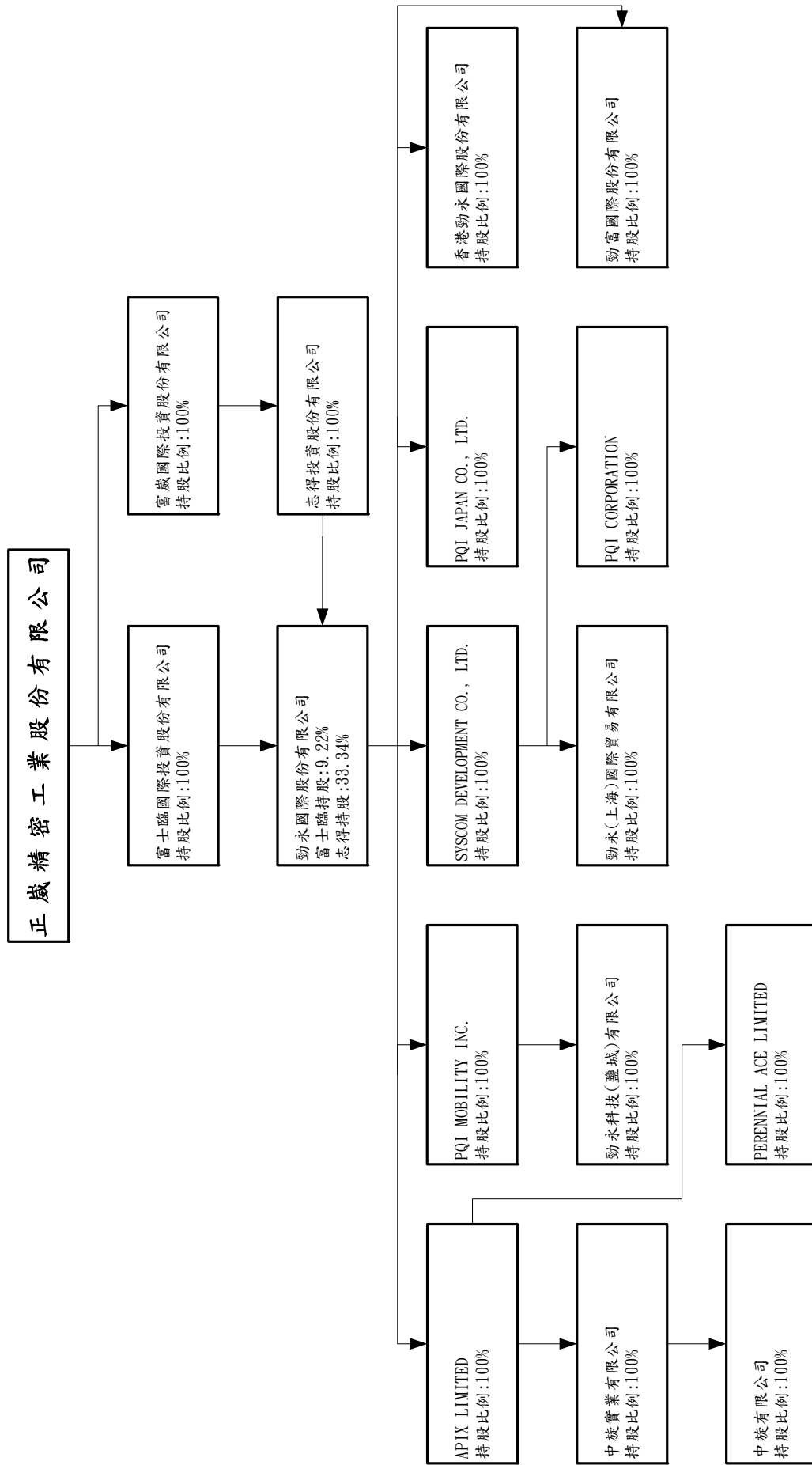
捌、特別記載事項

一、關係企業相關資料：

1.關係企業組織圖(103.12.31)



關係企業組織圖



2.各關係企業基本資料

103年12月31日

企業名稱	設立日期	地址	實收資本額	主要營業或生產項目
CU INTERNATIONAL LTD.	1996.11.06	P.O.Box 957, Offshore Incorporations Centre, Road Town, Tortola, British Virgin Islands	11,426,556	電子零組件之製造及轉投資相關事業
CULINK INTERNATIONAL LTD.	1996.10.30	P.O.Box 957, Offshore Incorporations Centre, Road Town, Tortola, British Virgin Islands	15,825	轉投資相關事業
PACIFIC WEALTH LTD.	1997.08.01	Huntlaw Building, P.O.Box 2804, George Town, Grand Cayman, Cayman Islands	31,650	一般投資業
FOXLINK INTERNATIONAL, INC.	1994.07.15	360 N. PASTORIA AVE. SUNNYVALE CA 94085	15,825	發貨中心及行銷業務
富士臨國際投資股份有限公司	2000.03.20	台北市中山區八德路二段260號6樓	2,070,000	一般投資業
NEW START INDUSTRIES LTD.	1998.12.18	P.O.Box 957, Offshore Incorporations Centre, Road Town, Tortola, British Virgin Islands	272,190	轉投資相關事業
富港電子(天津)有限公司	1998.10.30	中國河北省天津市津南經濟開發區	569,700	電子零組件之製造買賣
富港電子(東莞)有限公司	1997.12.17	中國廣東省東莞市東坑鎮工業大道	1,378,257	電子零組件之製造業務
富港電子(昆山)有限公司	2002.04.03	中國江蘇省昆山市錦溪鎮錦溪開發區	3,845,475	電子零組件之製造業務
東莞富士昌電腦有限公司	2002.06.25	中國廣東省東莞市清溪鎮科技路銀河工業區	3,819	電子零組件之製造業務
富士臨工業(天津)有限公司	2002.11.08	天津市津南經濟開發區第五大街33號	126,600	電子零組件之製造買賣
富士林電子(東莞)有限公司	2002.11.06	中國廣東省東莞市東坑鎮駿達工業區	18,380	電子零組件之製造買賣
藝鑫華仕德科技股份有限公司	2003.09.15	新北市土城區中山路28之1號	225,000	軟板及電子零組件製造買賣
VALUE SUCCESS LTD.	2003.04.15	P.O.Box 957, Offshore Incorporations Centre, Road Town, Tortola, British Virgin Islands	202,560	控股及轉投資業務
崑崙科技股份有限公司	2004.08.23	新北市土城區中央路四段49號	40,000	電子零組件製造買賣
富崑國際投資股份有限公司	2004.11.15	台北市中山區八德路二段260號6樓	2,850,000	一般投資業
東莞富強電子有限公司	2005.02.24	中國廣東省東莞市東坑鎮正威科技園	2,494,337	電子零組件之製造買賣
富士灣電能(天津)有限公司	2004.11.23	天津經濟技術開發區黃海路137號	126,600	電子零組件之製造買賣

企業名稱	設立日期	地址	實收資本額	主要營業或生產項目
昆山富士錦電子有限公司	2005.09.08	中國江蘇省昆山市錦溪鎮正歲路 2-18 號	94,950	電子零組件之製造買賣
CAPITAL GUARDIAN LTD.	2004.07.01	P.O.Box 957, Offshore Incorporations Centre, Road Town, Tortola, British Virgin Islands	202,560	控股及轉投資業務
香港華仕德電路技術有限公司	1999.07.02	Units 901-4,9/F., Lu Plaza, No.2 Wing Yip Street, Kwun Tong, Kowloon, Hong Kong	35,553	電子零組件買賣
富展電子(上海)有限公司	2004.11.08	中國上海浦東金橋出口加工區川橋路 1089 號	474,750	電子零組件之製造及買賣
達智科技股份有限公司	2002.09.23	新北市土城區中央路四段 49 號	290,000	有線無線通訊器材製造買賣
上海智吉通訊科技股份有限公司	2004.10.12	中國上海徐匯區欽州北路 1122 弄 92 號 7 樓	53,950	通訊設備研發
FUTURE VICTORY LTD.	2003.07.22	P.O.Box 957, Offshore Incorporations Centre, Road Town, Tortola, British Virgin Islands	53,963	轉投資相關事業
SOLTERAS LTD.	2006.04.06	P.O.Box 957, Offshore Incorporations Centre, Road Town, Tortola, British Virgin Islands	63,300	一般投資業
大崴精工股份有限公司	2007.08.09	新北市土城區中山路 28 號	600,000	各種連接器原料及產品之買賣
CE LINK INTERNATIONAL LTD.	2007.07.31	P.O.Box 957, Offshore Incorporations Centre, Road Town, Tortola, British Virgin Islands	523,364	各種連接器原料及產品之買賣
BENEFIT RIGHT LTD.	2007.08.15	P.O.Box 957, Offshore Incorporations Centre, Road Town, Tortola, British Virgin Islands	311,626	一般投資業
SOLTERAS INC.	1997.12.23	P.O.Box 957, Offshore Incorporations Centre, Road Town, Tortola, British Virgin Islands	242,416	電子零組件之製造買賣
晶實科技股份有限公司	2007.03.22	台北市中山區八德路 2 段 260 號 7 樓	225,000	電子零組件之製造買賣
富臨越南責任有限公司	2008.07.29	平陽省濱吉縣美福 3 工業區	106,281	各種連接器原料及產品之買賣
晶盛科技股份有限公司	2009.08.25	台北市中山區八德路 2 段 260 號 7 樓	30,500	電子零組件之製造買賣

企業名稱	設立日期	地址	實收資本額	主要營業或生產項目
富士能電子(昆山)有限公司	2007.09.06	江蘇省昆山市錦溪鎮正崑路6號	379,800	電子零組件之製造買賣
達緯國際股份有限公司	2001.05.22	台北市中山區八德路2段260號7樓	24,000	電子零組件之製造買賣
鉅航科技股份有限公司	1997.08.25	新北市土城區中山路28號	623,444	電子零組件之製造買賣
ADVANCE ELECTRONIC LIMITED	2003.08.09	Offshore Chambers, P.O. Box 217, Apia, Samoa	224,177	一般投資業務
BYFORD INTERNATIONAL LIMITED	2003.01.23	Offshore Chambers, P.O. Box 217, Apia, Samoa	126,600	一般國際貿易業務
MEDIA UNIVERSE INC.	2003.09.01	Offshore Chambers, P.O. Box 217, Apia, Samoa	94,950	一般國際貿易業務
PROCONN TECHNOLOGY CO., LTD.	2003.03.05	Offshore Chambers, P.O. Box 217, Apia, Samoa	65,927	一般投資業務
SMART TECHNOLOGY INTERNATIONAL LTD.	2004.01.08	Offshore Chambers, P.O. Box 217, Apia, Samoa	158,250	一般投資業務
鈺航電子科技(深圳)有限公司	2003.03.26	深圳市龍崗區橫崗鎮西坑村西湖工業區5號	65,927	生產電腦、記憶卡等連接器
蘇州鈺航電子科技有限公司	2003.11.13	蘇州市相城區元和科技園鈺航路88號	158,250	生產電腦、記憶卡等連接器
FOXLINK TECHNOLOGY LIMITED	2000.03.01	Unit 901-4, 9/F., Lu Plaza 2 Wing Yip Street, Kwun Tong, Kowloon Hong Kong	353,736	轉投資相關業務
晶實香港有限公司	2010.02.11	香港銅鑼灣告士打道310號前線觸覺一樓店鋪101-102	20,415	電子零組件之製造買賣
富士祥研發中心(昆山)有限公司	2010.02.10	江蘇省昆山市錦溪鎮錦東路北側	142,425	電子零組件之製造買賣
志得投資股份有限公司	1998.07.10	台北市中山區八德路二段260號6樓	1,709,183	一般投資業
昆山富港電子貿易有限公司	2010.10.09	江蘇省昆山市錦溪鎮正崑西路6號	198,818	電子零組件之買賣
ASHOP CO., LTD.	1999.10.12	B1-23 coex mall, 159. Samseong-dong, Gangnam-gu, Seoul Korea	21,569	電子零組件之製造買賣
富港電子(南昌)有限公司	2010.11.09	江西省南昌市新高區火炬三路189號	949,500	電子零組件之製造買賣
星崑股份有限公司	2007.04.27	台北市內湖區瑞光路392號6樓	183,660	機械按裝及配管工程業
晶競科技股份有限公司	2010.11.17	台北市中山區八德路2段260號7樓	63,700	電子零組件之製造買賣
勁永國際股份有限公司	1997.12.31	新北市土城區中央路四段49號8樓	3,255,333	電子零組件之製造買賣
香港勁永國際股份有限公司	1999.09.29	香港九龍觀塘榮業街二號振萬廣場9樓1-4室	432,888	電子零組件買賣

企業名稱	設立日期	地址	實收資本額	主要營業或生產項目
SYSCOM DEVELOPMENT CO.,LTD	2000.11.09	Office of Insinger Corporae Services Limited,Road Town,Tortola,British Virgin Island.	237,375	專業投資公司
PQI CORPORATION	2002.11.26	200 South Garfield Avenue, Suite 101 Alhambra, California 91801	221,550	電子零組件買賣
勁永(上海)國際貿易有限公司	2003.08.18	中國上海市外高橋保稅區泰谷路18號1樓7層708B室	15,825	國際貿易轉口業務
勁永科技(鹽城)有限公司	2001.04.12	中國江蘇省鹽城市經濟技術開發區希希大道南路18號綜合保稅區商務大樓815室	633,000	電子零組件買賣
PQI JAPAN CO.,LTD.	2002.04.09	B-10F Makuhari Techno Garden,1-3Nakase Mihama-Ku,Chiba-Shi Chiba 261-0023 ,JAPAN	129,654	電子零組件買賣
富港電子(鹽城)有限公司	2011.08.05	江蘇省鹽城市建軍東路180號招商服務中心B幢	94,950	電子零組件之製造買賣
昆山富士優貿易有限公司	2011.09.19	中國江蘇省昆山市錦溪鎮正崑路2號	30,552	電子零組件買賣
晶實澳門一人有限公司	2011.10.03	澳門南灣大馬路369號17樓B	2,040	電子零組件之製造買賣
上海富港電子貿易有限公司	2011.11.15	中國上海徐匯區瑞金南路438號102-20室	10,184	電子零組件買賣
富強電子(鹽城)有限公司	2011.11.11	江蘇省鹽城經濟開發區松江路18號112室	316,500	電子零組件之製造買賣
中旋實業有限公司	1991.12.10	香港金鐘夏愨道18號海富中心二期17樓4室	24,480	電子產品買賣
APIX LIMITED	2012.12.13	Portcullis TrustNet Chambers,P.O Box 3444 Road Town,Tortola,British Virgin Islands	3,274,800	專業投資公司
PQI MOBILITY INC.	2012.12.14	Portcullis TrustNet Chambers, P.O Box 1225 Apia,Samoa	770,259	專業投資公司
中旋有限公司	2007.09.13	澳門氹仔威尼路斯人度假村酒店大運河購物中心2201舖	396	電子產品買賣
PERENNIAL ACE LTD.	2012.02.29	P.O.Box 957, Offshore Incorporations Centre, Road Town,Tortola, British Virgin Islands	674,145	專業投資公司
WORLDWIDE FAMOUS CORP.	2011.01.12	306 Victoria House,Victoria, Mahe,Seychelles	14,928	能源服務管理
富威能源股份有限公司	2013.02.08	新北市土城區中央路4段49號(6樓)	72,000	能源服務管理
岳昇有限公司	1991.04.30	新北市新莊區新樹路272巷20號	95,000	電鍍加工服務

企業名稱	設立日期	地址	實收資本額	主要營業或生產項目
富港電子(馬鞍山)有限公司	2013.01.17	馬鞍山經濟技術開發區湖西大道南路259號	300,675	電子零組件製造及買賣
昆山富港投資有限公司	2014.03.04	中國江蘇省昆山市錦溪鎮正威路2號	949,500	轉投資相關事業
金門天然氣股份有限公司	2014.04.11	金門縣金城鎮富康一村7巷13號	5,000	能源服務管理
昆山星歲工程安裝有限公司	2014.04.11	中國江蘇省昆山市開發區前進東路399號台協大廈7F702室	2,216	能源服務管理
勁富國際股份有限公司	2014.11.21	新北市土城區中央路4段49號8樓	5,000	醫療器材買賣
POWER CHANNEL LIMITED	2003.09.05	香港灣仔告士打道109-111号东惠商业大厦19樓1904室。	379,558	一般投資業

3.推定為有控制與從屬關係者其相同股東資料：無。

4.整體關係企業經營業務所涵蓋之行業：包括製造業、投資業及買賣業等。

5. 各關係企業董事、監察人及總經理資料

103年12月31日 單位：股

企業名稱	職稱	姓名或代表人	持有股份	
			股數	持股比例
CU INTERNATIONAL LTD.	DIRECTOR	Pu Ching-Fan Lin Kun-Huang	-	-
	DIRECTOR		-	-
CULINK INTERNATIONAL LTD.	DIRECTOR	Pu Ching-Fan Lin Kun-Huang	-	-
	DIRECTOR		-	-
PACIFIC WEALTH LTD.	DIRECTOR	CULINK WEALTH LTD.	-	-
FOXLINK INTERNATIONAL, INC.	DIRECTOR	Pu Ching-Fan	-	-
富士臨國際投資股份有限公司	董事長	郭台強(註一)	207,000,000	100.00%
	董事	羅玉珍(註一)	207,000,000	100.00%
	董事	林坤煌(註一)	207,000,000	100.00%
	監察人	卜慶藩(註一)	207,000,000	100.00%
NEW START INDUSTRIES LTD.	DIRECTOR	Pu Ching-Fan	-	-
	DIRECTOR	Lin Kun-Huang	-	-
富港電子(天津)有限公司	法定代表人	卜慶藩	-	-
富港電子(東莞)有限公司	法定代表人	卜慶藩	-	-
富港電子(昆山)有限公司	法定代表人	林坤煌	-	-
東莞富士昌電腦有限公司	法定代表人	藍家成	-	-
富士臨工業(天津)有限公司	法定代表人	林坤煌	-	-
富士林電子(東莞)有限公司	法定代表人	林坤煌	-	-
藝鑫華仕德科技股份有限公司	董事長	劉素芳(註二)	15,650,000	69.56%
	董事	王世杰(註二)	15,650,000	69.56%
	董事	林坤煌(註二)	15,650,000	69.56%
	監察人	卜慶藩	-	-
VALUE SUCCESS LTD.	DIRECTOR	Wang, Shih-Jeih	-	-
威嘉科技股份有限公司	董事長	郭台強(註二)	4,000,000	100.00%
	董事	王世杰(註二)	4,000,000	100.00%
	董事	卜慶藩(註二)	4,000,000	100.00%
	監察人	林坤煌(註二)	4,000,000	100.00%

企業名稱	職稱	姓名或代表人	持有股份	
			股數	持股比例
富崑國際投資股份有限公司	董事長	林坤煌(註一)	285,000,000	100.00%
	董事	王世杰(註一)	285,000,000	100.00%
	董事	劉素芳(註一)	285,000,000	100.00%
	監察人	卜慶藩(註一)	285,000,000	100.00%
東莞富強電子有限公司	法定代表人	林坤煌	-	-
富士灣電能(天津)有限公司	法定代表人	林坤煌	-	-
昆山富士錦電子有限公司	法定代表人	林才申	-	-
CAPITAL GUARDIAN LTD.	DIRECTOR	Wang, Shih-Jeih	-	-
	DIRECTOR	Tu Bach Harrison	-	-
	DIRECTOR	Pu Ching-Fan	-	-
	DIRECTOR	Wang, Shih-Jeih	-	-
香港華仕德電路技術有限公司	DIRECTOR	Tu Bach Harrison	-	-
	DIRECTOR	Chen Tzu-Chien	-	-
	法定代表人	王世杰	-	-
富展電子(上海)有限公司	董事長	劉素芳	-	-
達智科技股份有限公司	董事	王世杰	-	-
	董事	林坤煌	-	-
	監察人	卜慶藩	-	-
	法定代表人	王世杰	-	-
上海智吉通訊科技股份有限公司	DIRECTOR	王世杰	-	-
FUTURE VICTORY LTD.	DIRECTOR	王世杰	-	-
SOLTERAS LTD.	DIRECTOR	Liu Su Fang	-	-
大崑精工股份有限公司	董事長	郭台強(註一)	60,000,000	100.00%
	董事	林坤煌(註一)	60,000,000	100.00%
	董事	王世杰(註一)	60,000,000	100.00%
	監察人	卜慶藩(註一)	60,000,000	100.00%
CE LINK INTERNATIONAL LTD.	DIRECTOR	Pu Ching-Fan	-	-
	DIRECTOR	Chang Shao-Liang	-	-
BENEFIT RIGHT LTD.	DIRECTOR	Lin Kun-Huang	-	-
	DIRECTOR	Leu Tzu-Keng	-	-
SOLTERAS INC.	DIRECTOR	Lin Kun-Huang	-	-

企業名稱	職稱	姓名或代表人	持有股份	
			股數	持股比例
晶實科技股份有限公司	董事長	郭台強(註三)	11,475,000	51.00%
	董事	向志中	-	-
	董事	林坤煌(註三)	11,475,000	51.00%
	監察人	卜慶藩	-	-
	監察人	蘇郁嵐	-	-
富臨越南責任有限公司	法定代表人	林坤煌	-	-
晶盛科技股份有限公司	董事長	程應龍(註四)	3,050,000	100.00%
	董事	向志中(註四)	3,050,000	100.00%
	董事	卜慶藩(註四)	3,050,000	100.00%
	監察人	蘇郁嵐(註四)	3,050,000	100.00%
	法定代表人	卜慶藩	-	-
富士能電子(昆山)有限公司	董事長	程應龍(註三)	1,815,198	75.63%
逢緯國際股份有限公司	董事	劉素芳(註三)	1,815,198	75.63%
	董事	林坤煌(註三)	1,815,198	75.63%
	監察人	卜慶藩	-	-
	董事長	郭台強(註二)	31,190,422	50.03%
鉅航科技股份有限公司	董事	胡乃聖(註二)	31,190,422	50.03%
	董事	邱鈺發(註二)	31,190,422	50.03%
	董事	連巍鐘(註二)	31,190,422	50.03%
	董事	林坤煌(註二)	31,190,422	50.03%
	監察人	王世杰(註三)	810,083	1.30%
	監察人	卜慶藩	-	-
	DIRECTOR	林坤煌	-	-
ADVANCE ELECTRONIC LIMITED	DIRECTOR	林坤煌	-	-
BYFORD INTERNATIONAL LIMITED	DIRECTOR	林坤煌	-	-
MEDIA UNIVERSE INC.	DIRECTOR	林坤煌	-	-
PROCONN TECHNOLOGY CO., LTD.	DIRECTOR	林坤煌	-	-
SMART TECHNOLOGY INTERNATIONAL LTD.	DIRECTOR	林坤煌	-	-

企業名稱	職稱	姓名或代表人	持有股份	
			股數	持股比例
鈺航電子科技(深圳)有限公司	法定代表人	林坤煌	-	-
蘇州鈺航電子科技有限公司	法定代表人	林坤煌	-	-
FOXLINK TECHNOLOGY LIMITED	DIRECTOR	林坤煌	-	-
晶實香港有限公司	DIRECTOR	程應龍	-	-
	DIRECTOR	林坤煌	-	-
富士祥研發中心(昆山)有限公司	法人代表人	林坤煌	-	-
志得投資股份有限公司	董事長	劉素芳(註三)	170,918,308	100.00%
	董事	王世杰(註三)	170,918,308	100.00%
	董事	林坤煌(註三)	170,918,308	100.00%
	監察人	卜慶藩(註三)	170,918,308	100.00%
昆山富港電子貿易有限公司	法定代表人	林坤煌	-	-
ASHOPCO., LTD.	DIRECTOR	Dong Ki Lee	-	-
富港電子(南昌)有限公司	法定代表人	卜慶藩	-	-
星威股份有限公司	董事長	徐崧富(註三)	10,500,000	57.17%
	董事	林坤煌(註三)	10,500,000	57.17%
	董事	胡惠森(註三)	10,500,000	57.17%
	監察人	王世杰	-	-
晶競科技股份有限公司	董事長	程應龍(註四)	6,370,000	100.00%
	董事	向志中(註四)	6,370,000	100.00%
	董事	卜慶藩(註四)	6,370,000	100.00%
	監察人	蘇郁嵐(註四)	6,370,000	100.00%

企業名稱	職稱	姓名或代表人	持有股份	
			股數	持股比例
勁永國際股份有限公司	董事長	郭台強(註五)	108,534,472	33.34%
	董事	卜慶藩(註五)	108,534,472	33.34%
	董事	廖桂隆(註五)	108,534,472	33.34%
	董事	劉素芳(註五)	108,534,472	33.34%
	董事	林坤煌(註二)	30,000,000	9.22%
	董事	邱鈺發(註二)	30,000,000	9.22%
	董事	吳坤達(註二)	30,000,000	9.22%
	監察人	王世杰	-	-
	監察人	智立投資股份有限公司	984,000	0.30%
香港勁永國際股份有限公司	董事	劉素芳(註六)	106,100,000	100.00%
SYSCOM DEVELOPMENT CO.,LTD	董事	勁永國際股份有限公司	7,500,000	100.00%
PQI CORPORATION	董事	劉素芳(註七)	7,000,000	100.00%
勁永(上海)國際貿易有限公司	董事	劉素芳(註七)	(出資額 USD500 仟元，未發行股份)	100.00%
勁永科技(鹽城)有限公司	董事	劉素芳(註八)	(出資額 USD20,000 仟元，未發行股份)	100.00%
PQI JAPAN CO.,LTD.	社長	大野晃	-	-
	董事	劉素芳(註六)	15,300	100.00%
富港電子(鹽城)有限公司	法定代表人	林坤煌	-	-
昆山富士優貿易有限公司	法定代表人	程應龍	-	-
晶寶澳門一人有限公司	DIRECTOR	程應龍	-	-
	DIRECTOR	林坤煌	-	-
上海富港電子貿易有限公司	法定代表人	程應龍	-	-
富強電子(鹽城)有限公司	法定代表人	林坤煌	-	-
中旋實業有限公司	DIRECTOR	劉素芳(註九)	6,000,000	100.00%
APIX LIMITED	DIRECTOR	劉素芳(註六)	12,501	100.00%
PQI MOBILITY INC.	DIRECTOR	劉素芳(註六)	10,000,000	100.00%
中旋有限公司	DIRECTOR	中旋實業有限公司	100,000	100.00%

企業名稱	職稱	姓名或代表人	持有股份	
			股數	持股比例
PERENNIAL ACE LTD.	DIRECTOR	劉素芳(註九)	(出資額 USD21,300 仟元，未發行股份)	100.00%
WORLDWIDE FAMOUS CORP.	DIRECTOR	胡惠森	-	-
富威能源股份有限公司	董事	胡惠森(註十)	7,200,000	100.00%
	董事	林坤煌(註十)	7,200,000	100.00%
	董事	謝承哲(註十)	7,200,000	100.00%
	監察人	卜慶藩(註十)	7,200,000	100.00%
岳昇有限公司	董事	潘添成(註一)	9,500,000	100.00%
富港電子(馬鞍山)有限公司	法定代表人	林坤煌	-	-
昆山富港投資有限公司	法定代表人	林坤煌	-	-
金門天然氣股份有限公司	董事	徐崧富(註十)	500,000	100.00%
	董事	胡惠森(註十)	500,000	100.00%
	董事	林坤煌(註十)	500,000	100.00%
	監察人	卜慶藩(註十)	500,000	100.00%
昆山星威工程安裝有限公司	法定代表人	胡惠森	-	-
勁富國際股份有限公司	董事	劉素芳(註六)	500,000	100.00%
	董事	李增榮(註六)	500,000	100.00%
	董事	邱鈺發(註六)	500,000	100.00%
	監察人	梁思琪(註六)	500,000	100.00%
POWER CHANNEL LIMITED	DIRECTOR	林坤煌	-	-

註一：係正威精密工業股份有限公司代表人

註二：係富士臨國際投資股份有限公司代表人

註三：係富威國際投資股份有限公司代表人

註四：晶實科技股份有限公司代表人

註五：志得投資股份有限公司代表人

註六：勁永國際投資股份有限公司代表人

註七：SYSCOM DEVELOPMENT CO.,LTD 代表人

註八：PQI MOBILITY INC.代表人

註九：APIX LIMITED 代表人

註十：星威股份有限公司代表人

6. 關係企業營運概況

(1) 各關係企業 103 年度財務狀況及財務績效：

103 年 12 月 31 日 單位：新台幣仟元

企業名稱	資本額	資產總值	負債總額	淨 值	營業收入	營業利益	本期損益 (稅後)	每股盈餘 (元)(稅後)
CU INTERNATIONAL LTD.	11,426,556	22,356,987	3,579,142	18,777,845	2,204,467	13,880	1,526,724	1.34
CULINK INTERNATIONAL LTD.	15,825	-25,063	-	-25,063	-	-1	-22,557	-14.25
PACIFIC WEALTH LTD.	31,650	-	39,910	-39,910	-	-	-35,250	-11.14
FOXLINK INTERNATIONAL, INC.	15,825	3,998,453	4,038,671	-40,218	22,809,261	-4,266	-22,246	-14.06
富士臨國際投資股份有限公司	2,070,000	2,319,103	991	2,318,111	-	-2,003	174,500	0.84
NEW START INDUSTRIES LTD.	272,190	2,483,841	3,219	2,480,622	-	-	327,673	12.04
富港電子(天津)有限公司	569,700	3,326,710	903,811	2,422,899	421,482	-157,423	325,642	5.72
富港電子(東莞)有限公司	1,378,257	12,116,604	8,178,585	3,938,019	24,405,460	338,745	175,982	1.28
富港電子(昆山)有限公司	3,845,475	12,850,592	8,402,847	4,447,745	13,140,039	556,492	245,905	0.64
東莞富士昌電腦有限公司	3,819	4,351	866	3,486	-	-	-2	-0.01
富士臨工業(天津)有限公司	126,600	270,839	195,358	75,481	-	-218	2,710	0.21
富士林電子(東莞)有限公司	18,380	136,247	35,753	100,493	35,727	-8,073	-8,819	4.80
藝鑫華仕德科技股份有限公司	225,000	345,106	28,081	317,025	-	-71	1,643	0.07
VALUE SUCCESS LTD.	202,560	-28,011	-	-28,011	-	-	-1,985	-0.10
威嘉科技股份有限公司	40,000	20,002	7	19,995	-	-1	34	0.01
富威國際投資股份有限公司	2,850,000	2,455,913	500	2,455,413	-	-130,032	-8,314	-0.03
東莞富強電子有限公司	2,494,337	17,130,872	12,284,791	4,846,081	17,648,452	713,291	494,124	1.98

企業名稱	資本額	資產總值	負債總額	淨 值	營業收入	營業利益	本期損益 (稅後)	每股盈餘 (元)(稅後)
富士灣電能(天津)有限公司	126,600	217,697	133	217,564	-	1,396	1,042	0.08
昆山富士錦電子有限公司	94,950	531,132	206,904	324,228	182,546	4,394	1,277	0.13
CAPITAL GUARDIAN LTD.	202,560	-28,081	-	-28,082	-	-	-1,985	-0.10
香港華仕德電路技術有限公司	35,553	-3,183	24,899	-28,081	-	-	-1,985	-0.56
富展電子(上海)有限公司	474,750	62,038	75,798	-13,760	-	-1,923	-4,501	-0.09
達智科技股份有限公司	290,000	326,076	6,965	319,111	-	19	1,037	0.04
上海智吉通訊科技股份有限公司	53,950	2,060	251	1,809	-	-249	-83,681	-15.51
FUTURE VICTORY LTD.	53,963	1,866	-	1,866	-	-	-83,681	-15.51
SOLTERAS LTD.	63,300	-	-	-	-	-	-	-
大崑精工股份有限公司	600,000	255,727	356	255,372	-	-	915	0.02
CELINK INTERNATIONAL LTD.	523,364	242,058	56,035	186,022	-	-555	-560	-0.01
BENEFIT RIGHT LTD.	311,626	304,271	3,807	300,464	-	-437	-300	-0.01
SOLTERAS INC.	242,416	-	-	-	-	-	-	-
晶實科技股份有限公司	225,000	1,320,970	837,525	483,445	3,640,331	27,065	108,402	4.82
富臨越南責任有限公司	106,281	39,336	-	39,336	-	-	536	0.05
晶盛科技股份有限公司	30,500	52,034	22,225	29,809	22,256	224	238	0.08
富士能電子(昆山)有限公司	379,800	1,808,298	1,069,840	738,458	2,342,016	152,926	136,859	3.60
逢緯國際股份有限公司	24,000	45,387	52,644	-7,257	72,874	-24,330	-23,668	-9.86
鉅航科技股份有限公司	623,444	623,097	586,644	36,454	117,818	-2,304	-733	-0.01
ADVANCE ELECTRONIC LIMITED	224,177	-370,067	-	-370,067	-	-	-25,577	-0.11
BYFORD INTERNATIONAL LIMITED	126,600	169,917	55,540	114,378	-	-1	-1	-
MEDIA UNIVERSE INC.	94,950	354,186	261,446	92,740	-	-162	-1,013	-0.01
PROCONN TECHNOLOGY CO., LTD.	65,927	-151,432	-	-151,432	-	-	-4,422	-0.07

企業名稱	資本額	資產總值	負債總額	淨 值	營業收入	營業利益	本期損益 (稅後)	每股盈餘 (元)(稅後)
SMART TECHNOLOGY INTERNATIONAL LTD.	158,250	-218,635	-	-218,635	-	-	-21,155	-0.13
鈿航電子科技(深圳)有限公司	65,927	18,754	170,173	-151,419	-	-965	-4,422	-0.04
蘇州鈿航電子科技有限公司	158,250	148,128	366,745	-218,617	2,436	-14,749	-21,155	-0.11
FOXLINK TECHNOLOGY LIMITED	353,736	944,080	3,959	940,121	27,634	21	203,442	5.75
晶實香港有限公司	20,415	1,270,189	583,053	687,136	7,883,773	306,596	256,059	125.43
富士祥研發中心(昆山)有限公司	142,425	136,621	424	136,197	-	-4,352	-4,191	-0.29
志得投資股份有限公司	1,709,183	1,133,667	-	1,133,667	-	-1	45,084	0.26
昆山富港電子貿易有限公司	198,818	1,047,939	935,792	112,146	3,005,972	14,082	-55,635	-2.80
ASHOP CO., LTD.	21,569	305,228	390,452	-85,224	1,153,222	-29,452	-57,390	-26.61
富港電子(南昌)有限公司	949,500	2,291,452	1,233,193	1,058,259	3,828,195	169,265	125,792	1.32
星威股份有限公司	183,660	458,190	286,422	171,768	288,769	5,660	-2,978	-0.16
晶競科技股份有限公司	63,700	151,830	92,124	59,706	581,105	58,490	-7,764	-1.22
勁永國際股份有限公司	3,255,333	5,842,747	1,115,077	4,727,670	1,372,376	-76,703	135,209	0.42
香港勁永國際股份有限公司	432,888	18,936	23,995	-5,059	95,687	-2,349	-30,062	-0.28
SYSCOM DEVELOPMENT CO.,LTD	237,375	-543,681	-	-543,681	-	-	-40	-0.01
PQI CORPORATION	221,550	2,562	541,174	-538,612	-	-10	-10	-
勁永(上海)國際貿易有限公司	15,825	153	5,262	-5,109	-	-30	-30	-
勁永科技(鹽城)有限公司	633,000	812,165	1,889	810,276	2,483	-4,945	17,448	-
PQI JAPAN CO.,LTD.	129,654	59,447	266,354	-206,907	166,278	-18,761	-18,645	-1,143.87
富港電子(鹽城)有限公司	94,950	71,473	1,281	70,192	22,218	-4,966	-4,322	-0.46
昆山富士優貿易有限公司	30,552	4,806	26	4,780	24,714	-4,773	-3,188	-1.04
晶實澳門一人有限公司	2,040	3,036	159	2,876	-	-97	-97	-0.48
上海富港電子貿易有限公司	10,184	276,709	334,112	-57,402	659,814	-44,395	-48,707	-47.83

企業名稱	資本額	資產總值	負債總額	淨 值	營業收入	營業利益	本期損益 (稅後)	每股盈餘 (元)(稅後)
富強電子(鹽城)有限公司	316,500	316,547	128,743	187,804	330,059	-17,974	-14,341	-0.45
中旋實業有限公司	24,480	1,151,131	651,889	499,242	6,085,766	311,481	282,424	47.07
APIX LIMITED	3,274,800	3,550,171	-	3,550,171	-	-1	345,082	27,604.35
PQI MOBILITY INC.	770,259	810,276	-	810,276	-	-	17,448	1.74
中旋有限公司	396	92,816	1,314	91,502	394,096	19,525	21,752	217.52
PERENNIAL ACE LTD.	674,145	168,347	-	168,347	-	-	62,741	-
WORLDWIDE FAMOUS CORP.	14,928	-	-	-	-	-	-	-
富威能源股份有限公司	72,000	84,074	12,235	71,839	4,769	-43	118	0.02
岳昇有限公司	95,000	248,559	117,587	130,972	471,121	48,282	32,333	3.40
富港電子(馬鞍山)有限公司	300,675	1,106,838	808,493	298,345	-	-7,714	2,750	0.09
昆山富港投資有限公司	949,500	1,008,168	-	1,008,168	-	-556	64,991	0.68
金門天然氣股份有限公司	5,000	3,344	273	3,071	-	-1,935	-1,929	-3.86
昆山星威工程安裝有限公司	2,216	20,909	18,617	2,292	15,980	96	91	0.41
勁富國際股份有限公司	5,000	5,001	31	4,970	-	-31	-30	-0.06
POWER CHANNEL LIMITED	379,558	319,470	-	319,470	-	-	-	-

(2)關係企業合併財務報表：母子公司合併財務報表，請參閱本冊第85頁至第184頁。

(3)關係企業關係報告書：不適用

7.關係企業背書保證、資金貸與他人及從事衍生性商品交易資訊

(1)背書保證情形

104年3月31日 單位：新台幣仟元

背書保證公司名稱	被背書保證對象	期末背書保證餘額	背書保證最高限額
鉅航科技股份有限公司	MEDIA UNIVERSE INC.	46,950	12,919,638
勁永國際股份有限公司	中旋實業有限公司	313,000	2,393,494
晶實科技股份有限公司	晶競科技股份有限公司	50,000	12,919,638
晶實科技股份有限公司	晶實香港有限公司	719,900	12,919,638
晶實科技股份有限公司	ASHOP CO., LTD.	406,900	12,919,638
富港電子(昆山)有限公司	富港電子(馬鞍山)有限公司	1,384,326	12,919,638

(2)資金貸與他人

104年3月31日 單位：新台幣仟元

貸出資金之公司	資金貸與對象	期末資金貸與餘額	短期融通資金之必要原因	資金貸與最高限額
CU INTERNATIONAL LTD.	昆山富士錦電子有限公司	200,000	營業週轉	10,335,710
CU INTERNATIONAL LTD.	富港電子(昆山)有限公司	100,000	營業週轉	10,335,710
富港電子(昆山)有限公司	上海智吉通信科技有限公司	179,566	營業週轉	10,335,710
富港電子(昆山)有限公司	昆山富港電子貿易有限公司	151,320	營業週轉	10,335,710
富港電子(昆山)有限公司	昆山富士優貿易有限公司	25,220	營業週轉	10,335,710
富港電子(昆山)有限公司	協創立科數碼電子(深圳)有限公司	504,400	營業週轉	10,335,710
鉅航科技股份有限公司	MEDIA UNIVERSE INC.	256,026	營業週轉	10,335,710
鉅航科技股份有限公司	BYFORD INTERNATIONAL	52,111	營業週轉	10,335,710

貸出資金之公司	資金貸與對象	期末資金貸與餘額	短期融通資金之必要原因	資金貸與最高限額
MEDIA UNIVERSE INC.	蘇州鈺航電子有限公司	352,012	營業週轉	10,335,710
晶實科技股份有限公司	晶競科技股份有限公司	100,000	營業週轉	10,335,710
晶實科技股份有限公司	晶實香港有限公司	300,000	營業週轉	10,335,710
晶實科技股份有限公司	晶盛科技股份有限公司	100,000	營業週轉	10,335,710
藝鑫華仕德科技股份有限公司	香港華仕德電路技術有限公司	31,300	營業週轉	10,335,710
藝鑫華仕德科技股份有限公司	富展電子(上海)有限公司	150,000	營業週轉	10,335,710
藝鑫華仕德科技股份有限公司	正歲精密工業股份有限公司	222,000	營業週轉	10,335,710
BYFORD INTERNATIONAL	鈺航電子科技(深圳)有限公司	167,647	營業週轉	10,335,710
晶競科技股份有限公司	晶實科技股份有限公司	100,000	營業週轉	10,335,710
富士臨工業(天津)有限公司	富港電子(昆山)有限公司	252,200	營業週轉	10,335,710
富士灣電能(天津)有限公司	富港電子(天津)有限公司	194,194	營業週轉	10,335,710
昆山富港電子貿易有限公司	昆山富士優貿易有限公司	50,440	營業週轉	10,335,710
APIX LIMITED	勁永國際股份有限公司	217,379	集團資金調度規劃	1,456,752
APIX LIMITED	中旋實業有限公司	313,000	集團資金調度規劃	1,456,752
星崴股份有限公司	逸品興業股份有限公司	40,000	營業週轉	10,335,710
富崴能源股份有限公司	星崴股份有限公司	35,000	營業週轉	10,335,710
富崴國際投資股份有限公司	正歲精密工業股份有限公司	450,000	營業週轉	10,335,710
FOXLINK TECHNOLOGY	CU INTERNATIONAL LTD.	93,900	營業週轉	10,335,710

貸出資金之公司	資金貸與對象	期末資金貸與餘額	短期融通資金之必要原因	資金貸與最高限額
富港電子(天津)有限公司	富港電子(昆山)有限公司	857,480	營業週轉	10,335,710

(3)從事衍生性商品交易：本公司之關係企業均未從事衍生性商品交易。

二、最近年度及截至年報刊印日止，私募有價證券辦理情形：無。

三、最近年度及截至年報刊印日止，子公司持有或處分本公司股票情形：無。

四、其他必要補充說明事項：無。

五、最近年度及截至年報刊印日止，對股東權益或證券價格有重大影響之事項：無。

正歲精密工業股份有限公司



董事長：郭 台 強

