

股票代碼
2392



正崴精密工業股份有限公司

一〇二年度年報

中華民國一〇三年四月三十日 刊印

年報查詢網址：公開資訊觀測站-<http://mops.twse.com.tw>
本公司網址-<http://www.foxlink.com.tw>

一、公司發言人及代理發言人

發言人：廖桂隆

職稱：副總經理

代理發言人：劉德斌

職稱：經理

聯絡電話：02-2269-9888

電子郵件信箱：tpliu@foxlink.com

二、公司地址及電話

國際總部：新北市土城區中山路18號

電話：02-2269-9888

頂埔研發中心：新北市土城區中央路四段49號

電話：02-2269-9888

竹科研發分公司：新竹科學園區研發一路8號

電話：03-564-3456

台中辦公室：台中市復興路一段270號9樓

電話：04-2265-6258

三、辦理股票過戶機構

名稱：福邦證券股份有限公司

地址：台北市中山區民生東路一段51號3樓

電話：02-2562-1658

網址：www.gfortune.com.tw

四、最近年度財務報告簽證會計師之名稱、地址、電話及網址

會計師姓名：林瑟凱、周筱姿

事務所名稱：資誠聯合會計師事務所

地址：台北市基隆路一段333號27樓

電話：02-2729-6666

網址：www.pwcglobal.com.tw

五、海外有價證券掛牌買賣之交易場所名稱及查詢海外有價證券資訊之方式

本公司截至刊印日時無海外有價證券掛牌買賣

六、公司網址：www.foxlink.com

目 錄

	<u>頁 次</u>
壹、致股東報告書	1
貳、公司簡介	4
一、設立日期	4
二、公司沿革	4
參、公司治理報告	7
一、組織系統	7
二、董事、監察人、總經理、副總經理、協理、各部門及分支機構主管資料	9
三、公司治理運作情形	22
四、會計師公費資訊	35
五、更換會計師資訊	36
六、公司之董事長、總經理、負責財務或會計事務之經理人，最近一年內曾任 職於簽證會計師所屬事務所或其關係企業情形	36
七、董事、監察人、經理人及持股比例超過百分之十之股東股權移轉及股權質押變 動情形	37
八、持股比例占前十名之股東，其相互間為財務會計準則公報第六號關係人或為配 偶、二親等以內之親屬關係之資訊	38
九、公司、公司之董事、監察人、經理人及公司直接或間接控制之事業對同一轉投 資事業之持股數及綜合持股比例	38
肆、募資情形	39
一、資本及股份	39
二、公司債辦理情形	46
三、特別股辦理情形	46
四、海外存託憑證辦理情形	46
五、員工認股權憑證辦理情形	47
六、併購或受讓他公司股份發行新股辦理情形	48
七、資金運用計劃執行情形	48
伍、營運概況	49
一、業務內容	49
二、市場及產銷概況	55

三、從業員工人數平均服務年資、平均年齡及學歷分佈比率	60
四、環保支出資訊	60
五、勞資關係	60
六、重要契約	63
陸、財務概況	66
一、最近五年度簡明資產負債表及綜合損益表	66
二、最近五年度財務分析	75
三、最近年度財務報告之監察人審查報告	81
四、最近年度財務報表	84
五、最近年度經會計師查核簽證之母子公司合併財務報表	177
六、公司及其關係企業是否有發生財務週轉困難情事，而影響本公司財務狀況	298
柒、財務狀況及財務績效之檢討分析與風險管理情形	298
一、財務狀況之檢討與分析	298
二、財務績效之檢討與分析	299
三、現金流量之檢討與分析	299
四、最近年度重大資本支出對財務業務之影響	300
五、最近年度轉投資政策、其獲利或虧損之主要原因、改善計劃及未來一年投資計劃	300
六、風險管理	300
七、其他重要事項	304
捌、特別記載事項	306
一、關係企業相關資料	306
二、私募有價證券辦理情形	327
三、子公司持有或處分本公司股票情形	327
四、其他必要補充說明事項	327
五、對股東或證券價格有重大影響之事項	327

壹、致股東報告書

各位股東女士、先生：

本公司 102 年度合併的營業收入淨額為新台幣 106,156,276 仟元，較 101 年合併營業收入淨額為新台幣 102,876,538 仟元，成長 3.2%；102 年稅後每股盈餘為新台幣 4.19 元，較 101 年稅後每股盈餘為新台幣 3.92 元，成長 6.9%，在此特別感謝全體員工過去一年來的辛勞與貢獻。

在市場需求變化莫測，瞬息日益萬變的產業環境中，要能滿足並掌握市場和消費者需求並不是容易的事。過去幾年公司在零售通路的業績都有倍數成長，但在去年通路業績成長卻較不如預期，顯示市場及消費者的變化是非常快速的，公司一定不能掉以輕心，要隨時掌握市場脈動才能即時因應提出不同銷售策略。而在另一方面，公司去年在生產製造方面的業績卻有不錯的表現，去年我們在穿戴式產品及影音消費電子產品上都有十足的展獲，去年為公司帶來亮麗的業績表現，而此類新產品也將在今年成為公司成長新契機。

公司要在穩定的基礎上持續茁壯成長，以為股東創造更大利潤，所以我們要有面對挑戰與解決問題的準備，以確保公司營收與獲利成長。我們有絕對的信心能朝設定的目標邁進，創造出公司最佳的經營績效，為股東謀求最大的利潤。在此也敬請諸位股東能繼續給予公司支持與鼓勵，最後謹祝各位股東心想事成，萬事如意。

一、一〇二年營業結果

(一)營業計劃實施成果

單位：新台幣仟元

項 目	102 年度	101 年度	成長率
營業收入	106,156,276	102,876,538	3.19%
營業成本	94,955,038	91,370,613	3.92%
營業毛利	11,201,238	11,505,925	-2.65%
營業費用	9,067,479	8,820,059	2.81%
營業利益	2,133,759	2,685,866	-20.56%
營業外收支	863,369	645,966	33.66%
稅前淨利	2,997,128	3,331,832	-10.05%
本期淨利	2,051,459	2,266,359	-9.48%
本期其他綜合利益 之稅後淨額	1,676,720	-599,991	379.46%
本期綜合利益總額	3,728,179	1,666,368	123.73%

(二)預算執行情形

本公司未編列 102 年度財務預測，故不適用。

(三)財務收支情形

單位：新台幣仟元

項 目	102 年度	101 年度	變動金額
營業活動之淨現金流入(出)	8,375,529	3,473,536	4,901,993
投資活動之淨現金流入(出)	(3,221,096)	(6,185,009)	2,963,913
籌資活動之淨現金流入(出)	(6,559,591)	3,192,341	(9,751,932)

(四)獲利能力分析

年 度		102 年度	101 年度
資產報酬率(%)		3.28	3.96
股東權益報酬率(%)		7.70	9.19
佔實收資本 比率(%)	營業利益	42.50	54.40
	稅前純益	59.70	67.49
純益率(%)		1.93	2.20
當期每股盈餘(元)(註)		4.19	3.92

註：每股盈餘係按追溯調整後股數計算。

(五)公司研究發展狀況

本公司研究發展主要方向及策略為：

- 1.緊密地將技術結合至產品上，以產生差異化之競爭優勢。
- 2.整合材料、機械、電子、光學、電聲等技術領域，例如：光學檢測自動化、工程分析能力、二次加工電鍍技術、天線設計、線材奈米塗料開發等。
- 3.建置高頻技術、電聲技術、表面技術等專業實驗室。
- 4.領先並持續開發各項無鹵、無鉛等各項符合未來環保要求之材料及應用產品。
- 5.參與客戶新產品之開發過程，以提供客戶各項解決方案及技術支援。
- 6.加強整合現有技術能力，及評估導入新產品之開發技術。
- 7.整合機光電聲之技術平台，擴展產品及市場佔有率。

二、一〇三年營業計劃概要

(一)經營方針

1.經營宗旨：

以模具、成型、沖壓、二次加工及自動化核心能力，整合材料、機械、電子、光學、電聲、能源、組裝及研發技術，建立全球行銷及供應鏈管理網路，及時提供客戶品質優良之產品，以消費電子、資訊、通訊、汽車市場需求為導向並結合數位內容、環保、節能為客戶創造價值。依真誠、宏觀、盡責之理念不斷自我超越，以團隊精神創造企業最佳經營績效。

2.經營理念：

(1)真誠：簡樸務實、言而有信

信守承諾是重要的價值觀，才能與客戶及供應商建立長期的合作關係，以創造三方的長期利益為思考導向。

(2)宏觀：有容乃大、見微知著

運用技術創新，並且累積實務經驗，不斷追求自我超越，累積的成就才

能讓公司成為高科技產業代表。

(3)盡責：全力以赴、知行合一

從資金、技術、人力資源配合計劃從執行到考核，有完整的一貫運作體系，在各個不同機能的工作上有所表現，而這種共同努力成果，造就公司的核心競爭力。

(二)預期銷售數量及其依據

本公司產品以通訊及消費性電子產品之零組件為主，在今年積極擴展客戶及開發新產品下，預計各項產品銷售數量將達穩定成長之趨勢。

(三)重要之產銷政策

持續提升內部管理能力，以降低各項生產成本，並提供給客戶最佳的服務及技術資源，與客戶建立良好合作關係，以達到雙贏的目標。

三、未來公司發展策略

- 1.公司將定位以 OEM、ODM 與 JDM 模式，致力於消費電子、電腦、通訊、汽車電子及數位內容等產品市場。
- 2.以公司的核心能力：模具、成型、沖壓、二次加工、自動化等為發展主軸，繼而整合材料、機械、電子、光學、電聲及節能環保等技術領域，發展出優於競爭對手之差異化競爭優勢。
- 3.以客戶為導向，貼近市場領導廠商，共同開發新產品，創造公司價值。
- 4.深耕現有客戶，針對現行客戶擴展不同之產品線，提供客戶多元的產品服務。
- 5.從材料、零件、組件到系統產品，發揮並強化公司垂直整合之製造優勢，以降低製造成本，增進競爭能力。
- 6.建立關鍵零組件之開發及量產製造能力，以取得不可代替之競爭優勢。
- 7.發展零售通路市場，貼近消費者掌握市場需求與脈動，並進而結合產銷優勢，開拓公司新利基，也建立起不可取代之競爭優勢。

四、受到外部競爭環境、法規環境及總體經營環境之影響

由於外在的環境與產業的消長瞬時萬變，公司所面臨的競爭不再只侷限在台灣地區，而是在全球各地。公司服務的對象皆是世界一流的客戶，所以要能符合全球性的競爭環境與生存要件，『降低成本』與『創造價值』將是公司持續性最重要的課題。公司要能降低成本以取得競爭優勢，吸引新客戶並擴展新市場，同時更要能從中創造出產品價值、服務價值與差異化價值，才能留住客戶，滿足客戶多方面的需求。

同時在零售通路市場上，要能隨時掌握消費者對各類3C新產品的接受與喜好度，瞭解各地區目標消費者的消費習慣及傾向，以便提出不同的銷售策略因應；另外也應有不同於競爭對手的服務與產品內容，以強化自己的競爭優勢。

負責人：



經理人：



主辦會計：



貳、公司簡介

一、設立日期：中華民國 75 年 7 月 14 日

二、公司沿革

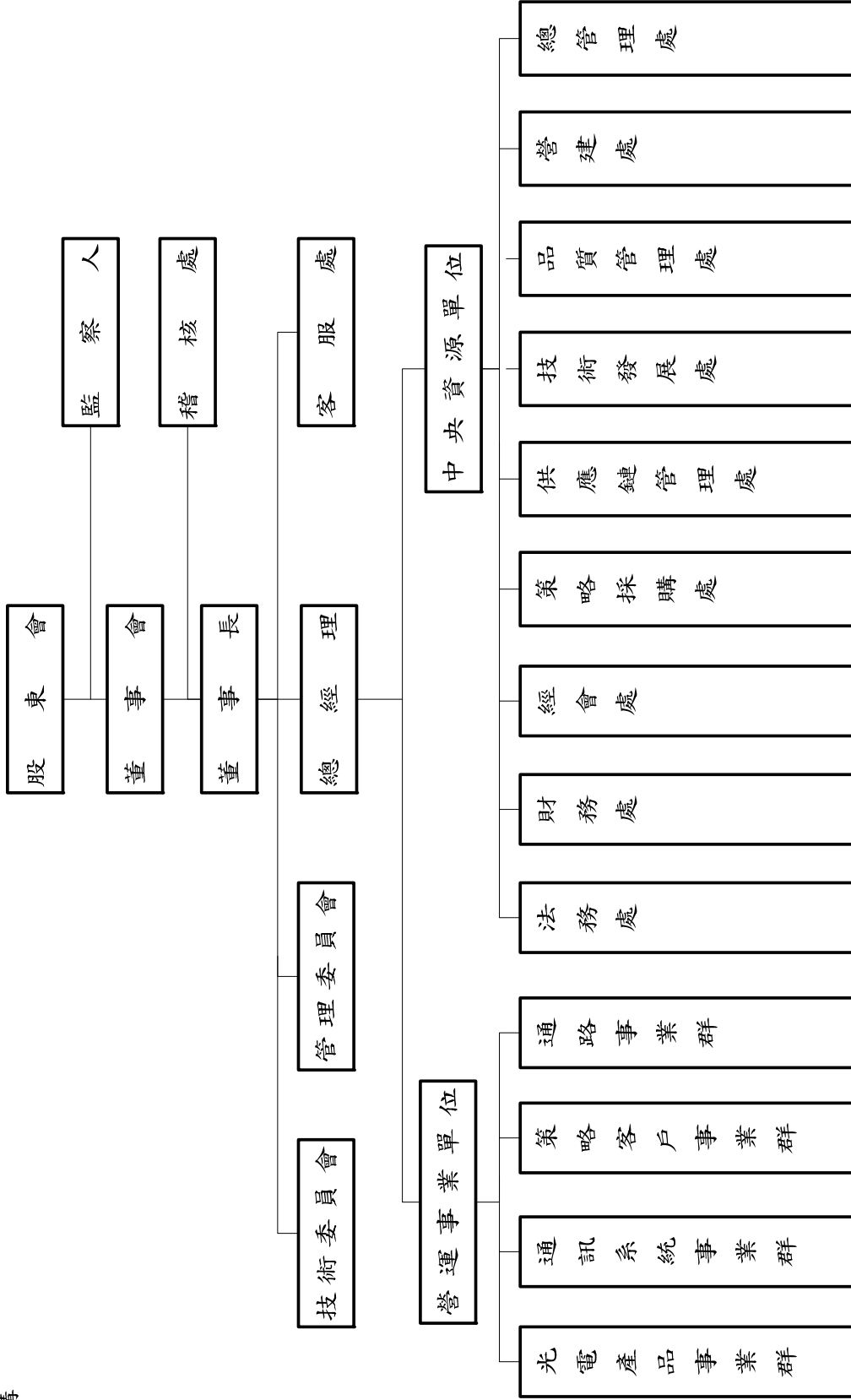
- 75 年
- 成立正崴精密工業股份有限公司，資本額為 18,000 仟元，主要以連接器塑膠製之射出成型產品及其零組件之製造加工裝配買賣為主
- 84 年
- 增資至 190,000 仟元，並增加機器設備，成立線裝事業處、從事個人電腦暨週邊設備用連接器、行動電話連接器、及個人電腦網路產品發展
 - 通過 ISO 9002 品質認證
- 85 年
- 配合廠房擴建計畫，增加資本額至 360,000 仟元，用於增購土城工業區土地
 - 成立電源及電子等事業部門，從事行動電話及筆記型電腦用電池模組、及有線電視網路用大型不斷電系統用之電源管理模組等產品之研發及生產
 - 推出行動電話電池模組產品
 - 獲財政部證券管理委員會核准為公開發行公司
- 86 年
- 盈餘轉增資後實收資本額為 420,000 仟元
 - 推出新產品電源管理模組之製造及生產
 - 為強化公司營運陣容，改選董事、監察人，監察人席次由一席增加為兩席並推選郭台強為董事長
 - 為降低成本及提高市場競爭力轉投資設立英屬維京群島 Cu International 子公司設立大陸來料加工廠，同年為建立海外行銷服務據點轉投資設立英屬維京群島 Culink 子公司，以取得美國 Foxlink International Ltd.100%股權建立舊金山、洛杉磯及芝加哥等銷售據點以開發新市場及增加市場占有率
 - 取得 USB 電氣連接器及電子連接器專利
- 87 年
- 盈餘轉增資及現金增資後實收資本額 716,000 仟元
 - 遷入新廠土城工業區國際總部，土地面積約 1,200 坪，廠房面積約 6,600 坪，擴大生產規模
 - 推出筆記型電腦電池模組產品
 - 透過 Culink 子公司，轉投資新加坡 Foxlink Singapore Pte.股權建立新加坡銷售據點以開發新市場服務客戶
 - 為強化公司經營之監督，增設一席監察人
 - 獲本公司重要客戶日本 SANYO 榮頒優良供應商
 - 取得 USB 複式電連接器專利
- 88 年
- 盈餘轉增資後實收資本額 818,000 仟元
 - 為確保公司經營權之穩定，本公司所有董監事全部請辭，依公司章程選出董事五席，監察人三席
 - 本公司股票 9 月份於台灣證券交易所股份有限公司正式掛牌交易
- 89 年
- 現金增資及盈餘轉增資後實收資本額 1,170,000 仟元
 - 投資設立富士臨國際投資股份有限公司
 - 與美國微軟公司簽訂『零組件採購協議』，合作生產『XBOX』遊戲機所使用之連接器及線纜組件
 - 取得美國『STRUCTURE OF JACK FOR MODULAR PLUGS』之

- 專利權
- 取得美國第『ELECTRICAL JACK ASSEMBLY FOR MODULAR PLUGS』之專利權
- 90年
- 盈餘轉增資後實收資本額 1,435,000 仟元
 - 發行海外無擔保轉換公司債美金 50,000 仟元
 - 取得美國『FLEXIBLE BOARD ELECTRICAL CONNECTOR WITH ROTATABLE COVER』之專利權
 - 大陸東莞之富東廠興建完成，土地面積 98,926 平方米，廠房面積 131,877 平方米，擴大生產規模
- 91年
- 董監事任期屆滿依法改選，選出五席董事及三席監察人，其中包括有一席獨立董事及一席獨立監察人
 - 盈餘轉增資後實收資本額為 2,005,207 仟元
 - 取得 QS 9000 認證
 - 轉投資維熹科技股份有限公司 2 億元，持股比例為 33.27%
- 92年
- 盈餘轉增資後實收資本額 2,282,378 仟元
 - 取得台北縣土城頂埔高科技園區進駐權利
 - 取得美國『ELECTRICAL CONNECTOR WITH IMPROVED TERMINALS』之專利權
- 93年
- 投資設立富歲國際投資股份有限公司
 - 盈餘轉增資後實收資本額 2,587,616 仟元
 - 大陸昆山廠一期工程完工
 - 東莞富東廠實驗室榮獲中國國家實驗室認證
- 94年
- 核准設立竹科研發中心
 - 盈餘轉增資後實收資本額 2,926,377 仟元
 - 北京行銷辦事處正式啟用
 - 榮獲微軟頒發優良服務獎
 - 發行海外無擔保轉換公司債美金 100,000 仟元
- 95年
- 通過 ISO/TS16949 國際認證
 - 盈餘轉增資後實收資本額 3,732,207 仟元
 - 成立韓國行銷辦事處
 - 正歲集團頂埔研發大樓正式啟用
 - 發行國內無擔保轉換公司債新台幣 5,000,000 仟元
- 96年
- 正歲轉投資公司維熹科技掛牌上市
 - 盈餘轉增資後實收資本額 4,015,817 仟元
 - 轉投資設立大歲精工股份有限公司
 - 推行 QC 080000 綠色產品管理系統
 - 發行員工認股權憑證 40,000 單位
- 97年
- 發表 Lean Six Sigma 推動成果
 - 韓國龜尾 Gumi 辦事處正式成立
 - 通過 QC080000 國際認證
 - 轉投資設立高強光電股份有限公司
 - 盈餘轉增資後實收資本額 4,374,609 仟元
- 98年
- 與高通公司合作 4.5 代 mirasol 顯示器製造廠正式啟用
 - 投資晶實科技(Studio A)取得 51%股權正式跨入零售通路市場
 - 盈餘轉增資後實收資本額 4,539,655 仟元
- 99年
- 投資主記憶模組大廠勁永國際(PQI)，合計取得 15.29%股權

- 技術發展委員會與台北科技大學產學合作成果豐碩，發表五件提高產品競爭力的改良技術
 - 2010年台灣百大專利排行，本公司以402件領證數名列第3名
 - 導入台塑集團旗下台塑網「電子採購平台」與「目標管理制度」，打造優質電子商務及工作流程環境，提供客戶更具產品優勢服務
 - 盈餘轉增資後實收資本額4,635,093仟元
- 100年
- 投資江蘇鹽城廠，整合製造與行銷通路服務
 - 跨足通路佈局成立「通路事業群」
 - 成立江西南昌廠，發揮彈性製造優勢
 - 跨足智慧電能領域投資星歲股份有限公司
 - 晶實科技 Studio A 在香港設立第四家精品據點。4月到11月於中國江蘇合肥、昆山、常州跟河北懷安成立專賣店
- 101年
- 投資LED生產設備公司-創視紀股份有限公司，取得31.25%股權
 - 轉投資公司-光耀科技股份有限公司股票上櫃掛牌
 - 昆山四期廠房動工興建
 - 嵌入式模組獲得 Verizon 3G 網路認證
- 102年
- 投資設立正歲馬鞍山科技園區，園區佔地222畝
 - 取得勁永公司私募股份，增加對勁永公司的持股比例至42.56%
 - 成功切入電動車零組件供應鏈並取得穿戴式產品商機及正式出貨
 - 晶實科技(Studio A)在大陸的通路佈局，從原有的江蘇省、安徽省、浙江省及上海市，再新增在福建省的門市據點

參、公司治理報告

一、組織系統 1. 組織結構



2.各部門所營業務

主要部門	所營業務
稽核處	1.公司內控循環制度之運作執行稽核。 2.公司內控制度之健全性及有效性檢查與評估。
管理委員會	1.跨機能協調整合及整體規劃。 2.公司制度與標準之建立與修訂。
技術委員會	1.公司關鍵核心技術推動發展。 2.整合創新與提升產品競爭力。
客服處	1.客戶關係維護與管理。 2.整合市場產品情報與新客戶拓展。
通訊系統事業群	1.通訊及系統產品之研發與製造。 2.負責改善與提昇製造技術與效率管理。
光電產品事業群	1.光電產品之研發與製造。 2.負責改善與提昇製造技術與效率管理。
策略客戶事事群	1.策略產品研發與製造 2.負責改善與提昇製造技術與效率管理
通路事業群	1.整合集團內相關資源，統籌規劃各通路體系的發展佈局
營建處	1.建廠工程之規劃及監督。 2.負責廠建配套設施之規劃及購置。
策略採購處	1.大宗物料採購量、價、交期之議定。 2.負責 sourcing 業務暨配合產業景氣進行採購策略調整。
經會處	1.公司各部門及事業體績效評估分析及改善追蹤。 2.公司會計制度及作業程序之規劃及擬訂。
財務處	1.公司整體財務規劃、資金運用調度及風險管理。 2.公司財務制度及作業程序之規劃及擬訂。
品質管理處	1.品質系統之建立及品質管理計劃推展與稽核。 2.負責實驗室能量建立、產品質量及產品安全之相關檢測認證管理。
總管理處	1.資訊系統及網路架構之建立與規劃。 2.電腦軟硬體配備之評估、請購與管理。 3.人力發展、人事管理、薪工福利之規劃與執行。 4.客製化之人才培育制度建立與執行。 5.總務庶務事項之規劃及執行。 6.工業安全系統規劃、建立、執行。
技術發展處	1.集團內研發及核心技術之發展規劃導入及資源整合。 2.集團內智財、商標、專利申請與管理。
供應鏈管理處	1.規劃管理各廠物料、成品收料及出貨作業。 2.管理全球物流運送業務。
法務處	1.集團內相關法律文件及訴訟案件之處理。 2.法務事項之規劃執行。

二董事、監察人、總經理、副總經理、協理、各部門及分支機構主管資料：
1. 董事及監察人：

董事及監察人資料 (一)

103年4月30日 單位：仟股

職稱	姓名	選任日期	任期	初次選任日期	選任時持有股份		現在持有股份		配偶、未成年子女現在持有股份		利用他人名義持有股份		主要經(學)歷	目前兼任本公司及其他公司之職務	具配偶或其他主管、董事或監察人關係之事項		
					股數	持股%	股數	持股%	股數	持股%	股數	持股%			股數	持股%	職稱
董事長	郭台強 (註一)	100.06.17	三年	86.01.17	86,478	18.6%	88,211	17.4%	0	0	0	0	大學畢，鴻海精密(股)公司總經理	正副總裁及鑫鴻投資、威強科技、光耀科技、勁永國際、富士臨投資、威嘉科技、大威精工、訊強通訊、晶寶科技、Kleine、科航科技、中影、中影文創、中影國際、中影八德、中央電影事業、中影文化城、大川大立、文森保羅、台灣欣恆美藥粧等公司董事長	監察人	羅玉珍	配偶
董事	尹曉蓉	100.06.17	三年	75.07.14	2,390	0.5%	2,031	0.4%	0	0	0	0	大學畢，正崴公司副經理	無	無	無	無
董事	李政 (註一)	100.06.17	三年	91.05.30	86,478	18.6%	88,211	17.4%	0	0	0	0	大學畢，鴻海公司業務經理	正崴事業群總經理、Microlink International Inc. 公司董事	無	無	無
董事	王世杰 (註一)	100.06.17	三年	100.06.17	86,478	18.6%	88,211	17.4%	0	0	0	0	大學畢，正崴公司副經理	正崴副總經理、維基、威強、藝鑫華任德、鉅航、大威、	無	無	無

職稱	姓名	選任日期	任期	初次選任日期	選任時持有股份		現在持有股份		配偶、未成年子女現在持有股份		利用他人名義持有股份		主要經歷(學)	目前兼任本公司及其他公司之職務	具配偶或其他主要關係之事項			等以內管、董
					股數	持股%	股數	持股%	股數	持股%	股數	持股%			職稱	姓名	關係	
														上海智吉、富崑投資、富崑(上海)、富士林(東莞)、富士能(昆山)、富港(東莞)、東莞富強、正發、富聯投資、智群投資、蘇州鈺航、達智科技、志得投資、華仕德技術、崑山富港電子貿易、Capital Guardian、Future Victory、Value Success 等公司董事、勳永、星崑監察人				
獨立董事	林麗珍	100.06.17	三年	91.05.30	0	0%	0	0%	0	0%	0	0%	研究所畢業，建築師聯合事務所資深合夥律師	安信法律事務所所長、漢翔瑞悠士董事長、中影、拿典科技、台灣航空、佳龍科技、中影管科技、台驛國際投資等公司董事	無	無	無	無
監察人	羅玉珍(註二)	100.06.17	三年	86.01.17	3,148	0.7%	3,211	0.6%	0	0%	0	0%	大專畢業，富聯投資公司董事長	富聯投資公司董事長及鑫鴻投資、富士臨投資等公司董事長、崑山強科技、中影公司監察人	董事長	郭台強	配偶	

職稱	姓名	選任日期	任期	初次選任日期	選任時持有股份		現在持有股份		配偶、未成年子女現在持有股份		利用他人名義持有股份		主要經(學)歷	目前兼任本公司及其他公司之職務	具配偶或其他董事之關係		等以內 管、董 監察人
					股數	持股%	股數	持股%	股數	持股%	股數	持股%			職稱	姓名	
監察人	王鏗緯	100.06.17	三年	87.06.11	24	0.01%	24	0	0	0	0	0	研究所畢業，寶騰光電公司董事長	矽峰光電公司監察人	無	無	無
監察人	萬瑞霞	100.06.17	三年	91.05.30	0	0	0	0	0	0	0	0	研究所畢業，會計師及教授	台灣大學會計系副教授及鴻海精密監察人	無	無	無

註一：係鑫鴻國際投資股份有限公司代表人。

註二：係富臨國際投資股份有限公司代表人。

法人股東之主要股東

法人股東名稱	法人股東之主要股東	持股比例
鑫鴻國際投資股份有限公司	英屬維京群島商領航有限公司	84.7%
富臨國際投資股份有限公司	英屬維京群島商美佳有限公司	87.5%

主要股東為法人者其其主要股東

法人名稱	法人之主要股東	持股比例
英屬維京群島商領航有限公司	WELL BENEFIT LTD.	100%
英屬維京群島商美佳有限公司	WELL BENEFIT LTD.	100%

2. 總經理、副總經理、協理、各部門及分支機構主管資料：

103年04月30日 單位：仟股

職稱	姓名	就任日期	持有股份		配偶、未成年子女持有股份		利用他人名義持有股份		主要經(學)歷	目前兼任其他公司之職務	具配偶或二親等以內關係之經理人		
			股數	持股%	股數	持股%	股數	持股%			職稱	姓名	關係
總裁	郭台強	85.01.01	6,009	1.19%	46	0.01%	0	0	中興大學法律系 鴻海精密工業股份有限公司總經理	正 威總裁及鑫鴻投資、威強科技、光耀科技、勁永國際、富士臨投資、威嘉科技、大威精工、訊強通訊、晶實科技、Kleine、鉅航科技、中影、中影文創、中影國際、中影八德、中央電影事業、中影文化城、大川大立、文森保羅、台灣欣恆美藥粧等公司董事長	無	無	無
客服處總經理	邱鈺發	75.07.14	4,608	0.91%	101	0.02%	0	0	亞東工專機械科 鴻海精密工業股份有限公司開發部協理	維 惠科技、鉅航科技等公司董事、正發監察人	無	無	無
通訊系統事業群總經理	李政	75.07.14	0	0	0	0	0	0	大學畢，鴻海公司業務經理	Microlink International Inc. 董事	無	無	無
光電產品事業群總經理	胡乃聖	95.08.01	160	0.03%	0	0	0	0	台灣大學資訊工程系 將盟公司副總經理	鉅航公司董事	無	無	無
資深副總經理	王世杰	83.07.11	214	0.04%	0	0	0	0	文化大學會計系 資誠會計師聯合事務所 領袖組、正威公司財務會副總經理	正 威、維 慕、威 強、藝 鑫、華 任 德、鉅 航、大 威、上 海 智 吉、富 威 投 資、富 展 (上海)、富 士 鵬 (昆山)、富 士 林 (東 莞)、富 士 能 (昆山)、富 港 (東 莞)、東 莞 富 強、正 發、富 聯 投 資、智 群 投 資、蘇 州 鉅 航、達 智 科 技、志 得 投 資、華 任 德 技 術、威 嘉、昆 山 富 港 電 子 貿 易、Capitol Guardian、Future Victory、Value Success 等公司董事、勁 永、星 威 監 察 人	無	無	無

職稱	姓名	就任日期	持有股份		配偶、未成年子女持有股份		利用他人名義持有股份		主要經(學)歷	目前兼任其他公司之職務	具配偶或二親等以內關係之經理人		
			股數	持股%	股數	持股%	股數	持股%			職稱	姓名	關係
副總經理	廖桂隆	85.06.04	166	0.03%	0	0	0	0	僑光商專國貿科 正崴公司行政部協理	勁永國際、昆山富士錦董事	無	無	無
副總經理	林昇源	95.08.01	5	0	0	0	0	0	美國賓州大學電機博士 工研院光電所工程師	無	無	無	無
副總經理	林培洋	102.01.21	15	0	0	0	0	0	UCLA/International Economics LLABS /Product Mkt Manager Foxlink/Sales Representative	無	無	無	無
副總經理	張木田	102.04.10	0	0	0	0	0	0	Leicester University(U.K.) / MBA 聯相光電資深副總 和艦科技廠長	無	無	無	無
副總經理	連巍鐘	102.10.28	0	0	0	0	0	0	中央大學企管系 聯華電子會計處長 景碩科技財務長 華眾控股財務長	無	無	無	無
副總經理	黃仲信	102.12.01	88	0.02%	0	0	0	0	成功大學航太所碩士 工研院材料所研究員 正崴公司協理	無	無	無	無
財務處協理	卜慶藩	91.02.08	330	0.07%	73	0.01%	0	0	淡水工商銀行管理科 世華銀行經理 正崴公司董辦室特助	富威、鑫鴻、富臨、智群、 富士臨投資、富聯、達 智、鎂元、藝鑫華仕德、 崴強、訊強通訊、晶實、 鉅航、志得、中影文創、 中影八德、中影文化城、 中央電影、中影顧問、文 森保羅、維熹、大崴、富 崴能源、昆山富士優等公 司監察人	無	無	無

職稱	姓名	就任日期	持有股份		配偶、未成年子女持有股份		利用他人名義持有股份		主要經(學)歷	目前兼任其他公司之職務	具配偶或二親等以內關係之經理人		
			股數	持股%	股數	持股%	股數	持股%			職稱	姓名	關係
										富港(天津)、富港(東莞)、富士能(昆山)、富士林(東莞)、東莞富強、富展(上海)、鈿航(深圳)、富港(南昌)、矽峰、、晶盛、晶競、勁永、中影、台富、歲嘉、中影等公司董事			

3.最近年度支付董事、監察人、總經理及副總經理之酬金
(1)董事(含獨立董事)之酬金

單位：新台幣仟元

職稱	姓名	董事酬金				兼任員工領取相關酬金				A、B、C、D、E、F及G等七項總額占稅後純益之比例		A、B、C、D、E、F及G等七項總額占稅後純益之比例	有無領取來自子公司以外轉投資事業酬金	
		報酬(A)	退職退休金(B)	盈餘分配之酬勞(C)	業務執行費用(D)	薪資、獎金及特支費等(E)	退職退休金(F)	盈餘分配員工紅利(G)	員工認股權憑證得認購股數(H)	取得限制員工新股股數(I)	本公司			財務報告內所有公司
法人董事	鑫鴻國際投資股份有限公司													
法人董事代表人	郭台強	本公司	本公司	本公司	本公司	本公司	本公司	本公司	本公司	本公司	本公司	本公司	本公司	本公司
董事	尹曉蓉	0	0	320	0	8,666	229	21,457	1,800	0	1.48%	1.82%		
法人董事代表人	李政	本公司	本公司	本公司	本公司	本公司	本公司	本公司	本公司	本公司	本公司	本公司	本公司	本公司
法人董事代表人	王世杰	本公司	本公司	本公司	本公司	本公司	本公司	本公司	本公司	本公司	本公司	本公司	本公司	本公司
董事	林麗珍	本公司	本公司	本公司	本公司	本公司	本公司	本公司	本公司	本公司	本公司	本公司	本公司	本公司

註：1.102年度退職退休金額係全數屬依新舊制退休金制度所提列提撥之金額(含實際給付數)。

2.本公司102年盈餘分配董事會通過擬配發員工紅利金額新台幣268,211,803元，按去年實際配發數計算擬議數。

酬金級距表

給付本公司各個董事酬金級距	董事姓名			
	前四項酬金總額(A+B+C+D)		前七項酬金總額(A+B+C+D+E+F+G)	
	本公司	財務報告內所有公司 I	本公司	財務報告內所有公司 J
低於 2,000,000 元	鑫鴻國際投資(股)公司、郭台強、尹曉蓉、李政、王世杰、林麗珍	鑫鴻國際投資(股)公司、郭台強、尹曉蓉、李政、王世杰、林麗珍	鑫鴻國際投資(股)公司、尹曉蓉、李政、林麗珍	鑫鴻國際投資(股)公司、尹曉蓉、林麗珍
2,000,000 元 (含) ~ 5,000,000 元	0	0	0	0
5,000,000 元 (含) ~ 10,000,000 元	0	0	0	李政
10,000,000 元 (含) ~ 15,000,000 元	0	0	郭台強	郭台強
15,000,000 元 (含) ~ 30,000,000 元	0	0	王世杰	王世杰
30,000,000 元 (含) ~ 50,000,000 元	0	0	0	0
50,000,000 元 (含) ~ 100,000,000 元	0	0	0	0
100,000,000 元以上	0	0	0	0
總計	6	6	6	6

(2) 監察人之酬金

單位：新台幣仟元

職稱	姓名	監察人酬金				A、B 及 C 等三項總額占稅後純益之比例	有無領取來自子公司以外轉投資事業酬金
		報酬(A)	盈餘分配之酬勞(C)	業務執行費用(D)			
				本公司	財務報告內所有公司		
法人監察人	富臨國際投資股份有限公司	0	240	0	0	0.01%	無
法人監察人之代表人	羅玉珍	0	240	0	0	0.01%	無
監察人	王鑑緯	0	240	0	0	0.01%	無
監察人	萬瑞霞	0	240	0	0	0.01%	無

酬金級距表

給付本公司各個監察人酬金級距	監察人姓名		
	前四項酬金總額(A+B+C)		
	本公司	富臨國際投資(股)公司、羅玉珍、王鑑緯、萬瑞霞	富臨國際投資(股)公司、羅玉珍、王鑑緯、萬瑞霞
低於 2,000,000 元	0	0	0
2,000,000 元 (含) ~ 5,000,000 元	0	0	0
5,000,000 元 (含) ~ 10,000,000 元	0	0	0
10,000,000 元 (含) ~ 15,000,000 元	0	0	0
15,000,000 元 (含) ~ 30,000,000 元	0	0	0
30,000,000 元 (含) ~ 50,000,000 元	0	0	0
50,000,000 元 (含) ~ 100,000,000 元	0	0	0
100,000,000 元以上	0	0	0
總計	4		4

(3) 總經理及副總經理之酬金

單位：新台幣千元

職稱	姓名	薪資(A)		退職退休金(B)		獎金及特支費等等(C)		盈餘分配之員工紅利金額(D)				A、B、C及D等四項總額占稅後純益之比例(%)		取得員工認股權憑證數額		取得限制員工權利新股數		有無領取來自子公司以外轉投資事業酬金	
		本公司	財務報告內所有公司	本公司	財務報告內所有公司	本公司	財務報告內所有公司	現金紅利金額	股票紅利金額	現金紅利金額	股票紅利金額	本公司	財務報告內所有公司	本公司	財務報告內所有公司	本公司	財務報告內所有公司		
總裁	郭台強	20,474	29,606	1,115	1,115	13,185	16,845	31,805	0	31,805	0	3.21%	3.83%	4,200	4,200	0	0	無	
客服處總經理	邱鈺發																		
事業群總經理	李政																		
事業群總經理	胡乃聖																		
資深副總經理	王世杰																		
副總經理	廖桂隆																		
副總經理	林昇源																		
副總經理	林培洋																		
副總經理	張木田																		
副總經理	連巍鐘																		
副總經理	黃仲信																		

註：1.102年度退職退休金額係全數屬依新舊制退休金制度所提列提撥之金額。

2.本公司102年盈餘分配董事會通過擬配發員工紅利金額新台幣268,211,803元，按去年實際配發數計算擬議數。

酬金級距表

給付本公司各個總經理 及副總經理酬金級距	總經理及副總經理姓名	
	本公司	財務報告內所有公司 E
低於 2,000,000 元	李政、連巍鐘	連巍鐘
2,000,000 元 (含) ~ 5,000,000 元	廖桂隆、林昇源、林培洋、張木田、黃仲信	廖桂隆、林昇源、張木田、黃仲信
5,000,000 元 (含) ~ 10,000,000 元	胡乃聖	李政、胡乃聖、林培洋
10,000,000 元 (含) ~ 15,000,000 元	郭台強、邱鈺發	郭台強、邱鈺發
15,000,000 元 (含) ~ 30,000,000 元	王世杰	王世杰
30,000,000 元 (含) ~ 50,000,000 元	0	0
50,000,000 元 (含) ~ 100,000,000 元	0	0
100,000,000 元以上	0	0
總計	11	11

配發員工紅利之經理人姓名及配發情形

102 年 12 月 31 日 單位：新台幣仟元

項目	職稱	姓名	股票紅利金額	現金紅利金額	總計	總額占稅後純益 之比例 (%)
經 理 人	總裁	郭台強	0	38,510	38,510	1.86%
	客服處總經理	邱鈺發				
	事業群總經理	李政				
	事業群總經理	胡乃聖				
	資深副總經理	王世杰				
	副總經理	廖桂隆				
	副總經理	林昇源				
	副總經理	林培洋				
	副總經理	張木田				
	副總經理	連巍鐘				
	副總經理	黃仲信				
	財務處協理	卜慶藩				

註：本公司 102 年盈餘分配董事會通過擬配發員工紅利金額新台幣 268,211,803 元，截至年報刊印日止，本次員工紅利配發名細尚未決定。上列數為依據 101 年實際配發數估算今年擬議配發數。

4.分別比較說明本公司及合併報表所有公司於最近二年度支付本公司董事、監察人、總經理及副總經理酬金總額占個體或個別財務報告稅後純益比例之分析並說明給付酬金之政策、標準與組合、訂定酬金之程序、與經營績效及未來風險之關聯性：

(1)最近二年度支付本公司董事、監察人、總經理及副總經理酬金總額占稅後純益比例

項目	酬金總額占稅後純益比例				增(減)比例	
	102 年度		101 年度			
	本公司	合併報表 所有公司	本公司	合併報表 所有公司	本公司	合併報表 所有公司
董事	0.02%	0.02%	0.02%	0.01%	-	0.01%
監察人	0.01%	0.01%	0.01%	0.01%	-	-
總經理及副總經理	3.21%	3.83%	2.68%	2.69%	0.53%	1.14%

註 1：102 年盈餘分配董事會通過擬配發員工紅利金額新台幣 268,211,803 元，截至年報刊印日止，本次員工紅利配發名細尚未決定，故酬金總額占稅後純益比例，係依 101 年實際發放數估算之。

(2)給付酬金之政策、標準與組合、訂定酬金之程序、與經營績效及未來風險之關聯性

A.本公司董事及監察人酬金，依本公司所訂章程相關規定辦理。

B.本公司最近二年度支付總經理及副總經理之酬金分為薪資、獎金及盈餘分配之員工紅利，薪資及獎金係依據公司法及本公司人事規章相關規定辦理；盈餘分配之員工紅利總額係由董事會依據分配年度盈餘狀況及章程所訂盈餘分配成數決議，並經股東會承認通過，個人分配數則依公司分紅入股辦法並考量個人績效而分配之。

三、公司治理運作情形

(一)董事會運作情形資訊

最近年度董事會開會 9 次，董事監察人出席情形如下：

職稱	姓名	實際出(列)席次數 B	委託出席次數	實際出(列)席率(%)【B/A】	備註
董事長	郭台強(註 1)	9	0	100%	
董事	尹曉蓉	7	0	77.8%	
董事	李政(註 1)	8	0	88.9%	
董事	王世杰(註 1)	9	0	100%	
獨立董事	林麗珍	9	0	100%	
監察人	羅玉珍(註 2)	9	0	100%	
監察人	王鐙緯	8	0	88.9%	
監察人	萬瑞霞	7	0	77.8%	

其他應記載事項：

一、證交法第 14 條之 3 所列事項暨其他經獨立董事反對或保留意見且有紀錄或書面聲明之董事會議決事項，應敘明董事會日期、期別、議案內容、所有獨立董事意見及公司對獨立董事意見之處理：無。

二、董事對利害關係議案迴避之執行情形，應敘明董事姓名、議案內容、應利益迴避原因以及參與表決情形：無。

三、當年度及最近年度加強董事會職能之目標（例如設立審計委員會、提昇資訊透明度等）與執行情形評估：已漸提高獨立董事及監察人出席董事會之比率，強化監督功能及管理機能。

註 1：鑫鴻國際投資股份有限公司法人代表人。

註 2：富臨國際投資股份有限公司法人代表人。

(二)審計委員會運作情形或監察人參與董事會運作情形

1.審計委員會運作情形：本公司未設立審計委員會。

2. 監察人參與董事會運作情形

最近年度董事會開會 9 次 (A)，列席情形如下：

職稱	姓名	實際列席次數 (B)	實際列席率(%) (B/A)	備註
監察人	羅玉珍(註 1)	9	100%	
監察人	王鐙緯	8	88.9%	
監察人	萬瑞霞	7	77.8%	

其他應記載事項：

一、監察人之組成及職責：

(一)監察人與公司員工及股東之溝通情形：監察人認為必要時得與公司員工及股東直接進行對談溝通。

(二)監察人與內部稽核主管及會計師之溝通情形：

1.稽核主管於稽核項目完成後，皆定期向監察人提報稽核報告，針對查核結論進行溝通及討論，監察人並無反對意見。

2.稽核主管定期列席公司董事會，並報告稽核計劃執行情形，監察人並無反對意見。

3.監察人定期審閱公司各項財務報表，針對公司財務狀況有任何疑問，皆隨時主動與會計師聯絡以進行瞭解及溝通。

二、監察人列席董事會如有陳述意見，應敘明董事會日期、期別、議案內容、董事會決議結果以及公司對監察人陳述意見之處理：無。

註 1：富臨國際投資股份有限公司法人代表人。

(三)公司治理運作情形及其與上市上櫃公司治理實務守則差異情形及原因

項目	運作情形	與上市上櫃公司治理實務守則差異情形及原因
<p>一、公司股權結構及股東權益</p> <p>(一) 公司處理股東建議或糾紛等問題之方式</p> <p>(二) 公司掌握實際控制公司之主要股東及主要股東之最終控制者名單之情形</p> <p>(三) 公司建立與關係企業風險控管機制及防火牆之方式</p>	<p>(一) 公司設有股務部及發言人，負責處理相關股務事宜及股東建議及糾紛等問題</p> <p>(二) 公司與主要股東互動好，能隨時掌握主要股東及其最終控制者之變化情形</p> <p>(三) 公司訂有關係企業交易作業程序及風控管理辦法，以控管各項作業程序及各項風險事項，並杜絕非常規交易情事</p>	<p>無差異</p>
<p>二、董事會之組成及職責</p> <p>(一) 公司設置獨立董事之情形</p> <p>(二) 定期評估簽證會計師獨立性之情形</p>	<p>(一) 公司目前設有一席獨立董事</p> <p>(二) 本公司簽證會計師未擔任公司董監事及股東，且無連續五年財務報表皆由相同會計師簽證之情事，另公司董事會定期會評估簽證會計師之獨立性</p>	<p>無差異</p>
<p>三、建立與利害關係人溝通管道之情形</p>	<p>本公司設有發言人，利害關係人可透過公司網站、電話及傳真方式進行溝通，同時公司監察人及稽核部人員如認為有必要時亦直接與利害關係人進行聯絡對談。</p>	<p>無差異</p>
<p>四、資訊公開</p> <p>(一) 公司架設網站，揭露財務業務及公司治理資訊之情形</p> <p>(二) 公司採行其他資訊揭露之方式（如架設英文網站、指定專人負責公司資訊之蒐集及揭露、落實發言人制度、法人說明會過程放置公司網站等）</p>	<p>(一) 公司已架設網站，揭露各項財務業務資訊，與公司治理相關資訊。</p> <p>(二) 公司已架設中英文網站，並放置法人說明會相關資訊及落實發言人制度，另已指定專人負責公司資訊之蒐集及揭露</p>	<p>無差異</p>
<p>五、公司設置提名或其他各類功能性委員會之運作情形</p>	<p>本公司薪酬委員會已於 100 年 12 月成立，其運作情形詳後，另尚未設置提名或其他各類功能性委員會。</p>	<p>已設置薪酬委員會，其他將配合董事會規模及公司未來發展情形再行研議</p>
<p>六、公司如依據「上市上櫃公司治理實務守則」訂有公司治理實務守則者，請敘明其運作與所訂公司治理實務守則之差異情形：公司尚未訂有公司治理實務守則，惟董事、監察人行使職權、內部控制制度等除部份略有差異外，餘均按照「上市上櫃公司治理實務守則」之規範辦理。</p>		

七、其他有助於瞭解公司治理運作情形之重要資訊（如員工權益、僱員關懷、投資者關係、供應商關係、利害關係人之權利、董事及監察人進修之情形、風險管理政策及風險衡量標準之執行情形、客戶政策之執行情形、公司為董事及監察人購買責任保險之情形等）：

1. 員工權益：本公司制定有多項員工福利政策及管理程序，符合勞資關係、勞工條件及社會責任之本地法規，並保障員工項權益。
2. 僱員關懷：本公司為增加員工休閒活動之選擇，乃補助員工社團活動，並與多處休閒運動中心簽訂合約以供員工強身健體。另公司亦定期實施員工健康檢查及提供醫療諮詢，以維護員工身心健康，並持續改善員工工作環境皆能滿足國際性規範之需求。故所有員工均能依其意願達成與公司約定之工作，不受生理或心理之脅迫，並且不因任何種族、性別、年齡、宗教或政治傾向受到歧視。
3. 投資者關係：設有股務部及發言人，負責處理相關股務事宜及股東建議及糾紛等問題。
4. 供應商關係：本公司與供應商往來皆簽訂有採購合約，且一向皆能維持良好關係。
5. 利害關係人之權利：本公司設有發言人，利害關係人可透過公司網站、電話及傳真方式進行溝通，同時公司監察人及稽核部人員如認為有必要時亦直接與利害關係人進行聯絡對談。
6. 董事及監察人進修之情形：本公司董事及監察人均具有產業專業背景及經營管理實務經驗，且本公司不定期安排董事參加有關公司治理主題相關之研討會。
7. 風險管理政策及風險衡量標準之執行情形：本公司專注本業，配合相關法令執行各項政策推動，並建立各項標準作業執行規範，以降低並避免可能之風險，惟有關公司風險管理政策及風險衡標準之執行情形，請詳年報第 300 頁。
8. 客戶政策之執行情形：本公司在國內海外均設有營運據點，並設有客服部門，以提供客戶洽詢或服務之管道，故皆能與客戶維持良好關係，並能創造公司利潤。
9. 公司為董事及監察人購買責任保險之情形：本公司皆已為全體董事及監察人購買責任保險。

八、如有公司治理自評報告或委託其他專業機構之公司治理評鑑報告者，應敘明其自評（或委外評鑑）結果、主要缺失（或建議）事項及改善情形：無。

(四)薪資報酬委員會之組成、職責及運作情形：

1. 薪資報酬委員會成員資料

身份別 (註1)	姓名	是否具有五年以上工作經驗 及下列專業資格			符合獨立性情形(註2)								兼任其他 公開發行 公司薪資 報酬委員 家數	備註 (註3)
		商務、法 務、財務、 會計或公司 業務所需相 關料系之公 私立大專院 校講師以上	法官、檢察 官、律師、會 計師或其他 公司業務所 需之國家考 試及領有證 書之專門職 業及技術人 員	具有商 務、法 務、財 務、會 計或公 司業務 所需之 專業需 要之工 作經驗	1	2	3	4	5	6	7	8		
獨立董事	林麗珍		✓	✓	✓	✓	✓	✓	✓	✓	✓	✓	3	無
其他	黃英忠	✓		✓	✓	✓	✓	✓	✓	✓	✓	✓	1	無
其他	陳慈堅		✓	✓	✓	✓	✓	✓	✓	✓	✓	✓	3	無

註1：身分別請填列係為董事、獨立董事或其他。

註2：各成員於選任前二年及任職期間符合下述各條件者，請於各條件代號下方空格中打“✓”。

- (1) 非為公司或其關係企業之受僱人。
- (2) 非公司或其關係企業之董事、監察人。但如為公司或其母公司、公司直接及間接持有表決權之股份超過百分之五十之子公司之獨立董事者，不在此限。
- (3) 非本人及其配偶、未成年子女或以他人名義持有公司已發行股份總額百分之一以上或持股前十名之自然人股東。
- (4) 非前三款所列人員之配偶、二親等以內親屬或三親等以內直系血親。
- (5) 非直接持有公司已發行股份總額百分之五以上法人股東之董事、監察人或受僱人，或持股前五名法人股東之董事、監察人或受僱人。
- (6) 非與公司有財務或業務往來之特定公司或機構之董事(理事)、監察人(監事)、經理人或持股百分之五以上股東。
- (7) 非為公司或其關係企業提供商務、法務、財務、會計等服務或諮詢之專業人士、獨資、合夥、公司或機構之企業主、合夥人、董事(理事)、監察人(監事)、經理人及其配偶。
- (8) 未有公司法第30條各款情事之一。

註3：若成員身分別係為董事，請說明是否符合「股票上市或於證券商營業處所買賣公司薪資委員會設置及行使職權辦法」第6條第5項之規定。

2. 薪資報酬委員會運作情形資訊

(1) 本公司之薪資報酬委員會委員計3人。

(2) 本屆委員任期：100年12月8日至103年6月16日，最近年度薪資報酬委員會開會2次(A)，委員資格及出席情形如下：

職稱	姓名	實際出席 次數(B)	委託出席 次數	實際出席率(%) (B/A)(註)	備註
召集人	林麗珍	2	0	100%	
委員	黃英忠	2	0	100%	
委員	陳慈堅	2	0	100%	

其他應記載事項：

- 一、董事會如不採納或修正薪資報酬委員會之建議，應敘明董事會日期、期別、議案內容、董事會決議結果以及公司對薪資報酬委員會意見之處理(如董事會通過之薪資報酬優於薪資報酬委員會之建議，應敘明其差異情形及原因)：無。
- 二、薪資報酬委員會之議決事項，如成員有反對或保留意見且有紀錄或書面聲明者，應敘明薪資報酬委員會日期、期別、議案內容、所有成員意見及對成員意見之處理：無。

(五)履行社會責任情形：

項目	運作情形	與上市上櫃公司企業社會責任實務守則差異情形及原因
<p>一、落實推動公司治理</p> <p>(一)公司訂定企業社會責任政策或制度，以及檢討實施成效之情形。</p> <p>(二)公司設置推動企業社會責任專(兼)職單位之運作情形。</p> <p>(三)公司定期舉辦董事、監察人與員工之企業倫理教育訓練及宣導事項，並將其與員工績效考核系統結合，設立明確有效之獎勵及懲戒制度之情形。</p>	<p>(一)集團公司已訂定有社會責任體系文件，並設有專門部門，定期檢討實施成效。</p> <p>(二)集團公司已設有專職單位，定期稽核及推動社會責任之運作。</p> <p>(三)本公司內部規章中已訂有企業倫理事項，並有明確之績效考核和獎勵制度，未來於訂定更完備之制度守則後，將加強並落實執行。</p>	<p>無差異</p>
<p>二、發展永續環境</p> <p>(一)公司致力於提升各項資源之利用效率，並使用對環境負荷衝擊低之再生物料之情形。</p> <p>(二)公司依其產業特性建立合適之環境管理制度之情形。</p> <p>(三)設立環境管理專責單位或人員，以維護環境之情形。</p> <p>(四)公司注意氣候變遷對營運活動之影響，制定公司節能減碳及溫室氣體減量策略之情形。</p>	<p>(一)本公司與供應商合作，對於生產後所產生之下腳料等，出售予回收廠商，以減少對環境負荷之衝擊。</p> <p>(二)本公司已於2001年取得ISO 14001環境管理系統認證，實踐對環境管理政策的承諾。</p> <p>(三)本公司環境管理由總務單位專人負責。</p> <p>(四)本公司力行節能減碳措施，如照明設備改善、表單文件電子化、節約能源、資源回收利用等。</p>	<p>無差異</p>

項目	運作情形	與上市上櫃公司企業社會責任實務守則差異情形及原因
<p>三、維護社會公益</p> <p>(一) 公司遵守相關勞動法規及尊重國際公認基本勞動人權原則，保障員工之合法權益及雇用政策無差別待遇等，建立適當之管理方法、程序及落實之情形。</p> <p>(二) 公司提供員工安全與健康之工作環境，並對員工定期實施安全與健康教育之情形。</p> <p>(三) 公司建立員工定期溝通之機制，以及以合理方式通知對員工可能造成重大影響之營運變動之情形。</p> <p>(四) 公司制定並公開其消費者權益政策，以及對其產品與服務提供透明且有效之消費者申訴程序之情形。</p> <p>(五) 公司與供應商合作，共同致力提升企業社會責任之情形。</p> <p>(六) 公司藉由商業活動、實物捐贈、企業志工服務或其他免費專業服務，參與社區發展及慈善公益團體相關活動之情形。</p>	<p>(一) 本公司遵守勞基法等相關法規，並制訂各項管理辦法，以保障勞資雙方的權益，並使公司內部各項運作制度化，並設有社會責任部門，確保員工之基本各項權益及社會責任遵循及落實情形。</p> <p>(二) 本公司對員工有實施勞工安全之宣導、消防講習之演練、並定期實施員工健康檢查及安全衛生教育訓練。</p> <p>(三) 本公司於公司網站放置財務資訊等相關資訊，並於公司內部設置電子佈告欄及申訴管道，讓員工明瞭公司之營運狀況、重大變革或組織調整等。</p> <p>(四) 本公司重視客戶售後服務，有多項客訴管道及客戶處理標準作業流程。</p> <p>(五) 本公司與供應商往來皆有簽訂採購合約，且一向皆能維持良好關係。</p> <p>(六) 本公司對社會關懷與急難救助不遺餘力，如八八水災、日本震災等，均透過公益團體進行捐款；並定期發起二手書及冬依募集活動，將募集物資發送給各團體。</p>	<p>無差異</p>
<p>四、加強資訊揭露</p> <p>(一) 公司揭露具攸關性及可靠性之企業社會責任相關資訊之方式。</p> <p>(二) 公司編製企業社會責任報告書，揭露推動企業社會責任之情形。</p>	<p>(一) 本公司尚未有揭露企業社會責任相關資訊之方式。</p> <p>(二) 本公司尚未編製企業社會責任報告書。</p>	<p>將視公司營運狀況及規模制定</p>
<p>五、公司如依據「上市上櫃公司企業社會責任實務守則」訂有本身之企業社會責任守則者，請敘明其運作與所訂守則之差異情形：本集團公司訂有社會責任體系文件，惟非依據「上市上櫃公司企業社會責任實務守則」所訂。</p>		

項目	運作情形	與上市上櫃公司企業社會責任實務守則差異情形及原因
	<p>六、其他有助於瞭解企業社會責任運作情形之重要資訊（如公司對環保、社區參與、社會貢獻、社會服務、社會公益、消費者權益、人權、安全衛生與其他社會責任活動所採行之制度與措施及履行情形）：</p> <p>本公司經營理念是：真誠、宏觀、盡責，其中『真誠』即儉樸務實、言而有信；『宏觀』即有容乃大、見微知著；『盡責』即全力以赴、知行合一。故信守承諾是企業經營重要的價值觀，為善盡企業應有的社會責任，本公司強調必須以誠信作為企業經營、員工行為的最高道德原則，才能獲得社會大眾的認同，對人類社會發揮正面的影響力，長久立足於社會。</p> <p>2008年正逢本公司成立二十三週年，而為使慶祝活動更有意義，並確實履行社會責任，本公司發起二手書募書活動，將全數圖書捐贈偏遠地區學童。活動為期一個月，在員工熱情響應下，成功募集優良圖書3,931本，並分送至台北縣、台中縣、新竹縣及花蓮縣131所偏遠地區小學。透過捐贈好書，將書香種籽播送到更多想看書的孩童心中。</p> <p>2009年8月莫拉克風災來襲，重創南台灣並造成嚴重災情，本公司暨全體員工亦捐助逾新台幣1200萬元予中華民國紅十字會，發揮人飢己飢、人溺己溺的精神，為南台灣的災後重建工作貢獻一份心力。</p> <p>2010年公司為宣揚台灣本土文化，保存台灣這塊土地的感動，公益贊助『隔壁親家』音樂舞台劇表演，並對6個公益團體共捐贈新台幣120萬元，以將劇中台灣人的敦厚情義、美好思想，散播到台灣的每個角落。同年在五一員工活動日時，公司亦對陽光基金會捐贈新台幣288,000元，希望能鼓勵同仁在工作之餘亦能主動關懷弱勢，發揮一己之力傳達社會正面的力量。</p> <p>2011年公司對相關公益團體共捐贈約新台幣150萬元，並於年終活動時以公益、慈善、環保為訴求，邀請弱勢團體至現場受贈並與同仁共同觀賞或參與表演，並號召公司同仁捐贈冬衣，由代表專車送至慈濟板橋園區惜福屋。</p> <p>2012年公司對台灣的相關公益團體共捐贈約新台幣200萬元，亦對大陸的慈善機構及學校單位共捐贈約人民幣40萬元，且於年終活動時以公益、慈善、環保為訴求，邀請弱勢團體至現場受贈並與同仁共同觀賞或參與表演，並號召公司同仁捐贈冬衣及各項物資，由專車送至相關慈善機構。</p> <p>2013年公司對台灣的相關公益團體共捐贈約新台幣500萬元，亦對大陸的慈善機構及學校單位共捐贈約人民幣40萬元，並由集團福委會發起成立正歲集團慈愛社，每月定期舉辦社福機構參訪及志工活動，依關懷對象需求，物資募集、推輪椅、團康表演、環境整理等。</p>	
	<p>七、公司產品或企業社會責任報告書如有通過相關驗證機構之查證標準，應加以敘明：1998年通過ISO9002品質認證、2001年通過ISO14001國際認證、2003年通過ISO9001品質認證及QS9000國際認證、2006年通過ISO/TS16949國際認證、2008年通過QC080000國際認證等。</p>	

(六)公司履行誠信經營情形及採行措施

項 目	運 作 情 形	與上市上櫃公司誠信經營守則差異情形及原因
<p>一、訂定誠信經營政策及方案</p> <p>(一)公司於規章及對外文件中明示誠信經營之政策，以及董事會與管理階層承諾積極落實之情形。</p> <p>(二)公司訂定防範不誠信行為方案之情形，以及方案內之作業程序、行為指南及教育訓練等運作情形。</p> <p>(三)公司訂定防範不誠信行為方案時，對營業範圍內具較高不誠信行為風險之營業活動，採行防範行賄及收賄、提供非法政治獻金等措施之情形。</p>	<p>(一)本公司訂有「誠信經營守則」，並由稽核單位負責誠信經營政策與防範方案之制定及監督。</p> <p>(二)內部稽核單位於日常查核時，對內部是否發生不誠信行為之情事亦會列入查核，當遇員工有不誠信行為時，會視情節及影響，依「員工獎懲辦法」予以懲戒。</p> <p>(三)為確保誠信經營落實，公司集團所有員工均簽訂「廉潔承諾書」，並透過內部稽核單位的查核機制，防範不誠信行為之營業活動、行賄及收賄等情事發生。</p>	<p>無差異</p>
<p>二、落實誠信經營</p> <p>(一)公司商業活動應避免與有不誠信行為紀錄者進行交易，並於商業契約中明訂誠信行為條款之情形。</p> <p>(二)公司設置推動企業誠信經營專(兼)職單位之運作情形，以及董事會督導情形。</p> <p>(三)公司制定防止利益衝突政策及提供適當陳述管道運作情形。</p> <p>(四)公司為落實誠信經營所建立之有效會計制度、內部控制制度之運作情形，以及內部稽核人員查核之情形。</p>	<p>(一)公司與供應商間均簽訂「廠商廉潔承諾書」，於訂立合約時對雙方的權利義務均詳訂其中，明訂所有供應商均應遵守。</p> <p>(二)本公司設置推動企業誠信經營專(兼)職單位為董辦室，相關成員有隨時向董事會成員報告之義務。</p> <p>(三)對任何違規及訴願行為，公司員工可向直屬主管、人資、法務或稽核等單位報告。</p> <p>(四)本公司建立有效之會計制度、內部控制制度，每年訂定內部稽核計劃，內部稽核單位依據稽核計劃執行各項查核作業，遇有特殊情事發生時，會另行安排專案查核。</p>	<p>無差異</p>
<p>三、公司建立檢舉管道與違反誠信經營規定之懲戒及申訴制度之運作情形。</p>	<p>本公司設有申訴專線及信箱，並有專責人員處理相關事務。</p>	<p>無差異</p>
<p>四、加強資訊揭露</p> <p>(一)公司架設網站，揭露誠信經營相關資訊情形。</p> <p>(二)公司採行其他資訊揭露之方式(如架設英文網站、指定專人負責公司資訊之蒐集及揭露放置公司網站等)。</p>	<p>本公司在公司網站上揭露公司概況、基本資料及財務資訊，並以即時、公開及透明化方式，按時於公開資訊觀測站揭露公司資料。</p>	<p>無差異</p>
<p>五、公司如依據「上市上櫃公司誠信經營守則」訂有本身之誠信經營守則者，請敘明其運作與所訂守則之差異情形：無。</p>		

項 目	運 作 情 形	與上市上櫃 公司誠信經 營守則差異 情形及原因
六、其他有助於瞭解公司誠信經營運作情形之重要資訊（如公司對商業往來廠商宣導公司誠信經營決心、政策及邀請其參與教育訓練、檢討修正公司訂定之誠信經營守則等情形）：無。		

(七)公司如有訂定公司治理守則及相關規章者，應揭露其查詢方式：無。

(八)其他足以增進對公司治理運作情形之瞭解的重要資訊，得一併揭露：無。

(九)內部控制制度執行狀況：

1.內部控制制度聲明書：

正歲精密工業股份有限公司

內部控制制度聲明書

日期：103年3月31日

本公司民國101年度之內部控制制度，依據自行檢查的結果，謹聲明如下：

- 一、本公司確知建立、實施和維護內部控制制度係本公司董事會及經理人之責任，本公司業已建立此一制度。其目的係在對營運之效果及效率(含獲利、績效及保障資產安全等)、財務報導之可靠性及相關法令之遵循等目標的達成，提供合理的確保。
- 二、內部控制制度有其先天限制，不論設計如何完善，有效之內部控制制度亦僅能對上述三項目標之達成提供合理的確保；而且，由於環境、情況之改變，內部控制制度之有效性可能隨之改變。惟本公司之內部控制制度設有自我監督之機制，缺失一經辨認，本公司即採取更正之行動。
- 三、本公司係依據「公開發行公司建立內部控制制度處理準則」(以下簡稱「處理準則」)規定之內部控制制度有效性之判斷項目，判斷內部控制制度之設計及執行是否有效。該「處理準則」所採用之內部控制制度判斷項目，係為依管理控制之過程，將內部控制制度劃分為五個組成要素：1.控制環境，2.風險評估，3.控制作業，4.資訊及溝通，及5.監督。每個組成要素又包括若干項目。前述項目請參見「處理準則」之規定。
- 四、本公司業已採用上述內部控制制度判斷項目，檢查內部控制制度之設計及執行的有效性。
- 五、本公司基於前項檢查結果，認為本公司於民國102年12月31日的內部控制制度(含對子公司之監督與管理)，包括知悉營運之效果及效率目標達成之程度、財務報導之可靠性及相關法令之遵循有關的內部控制制度等之設計及執行係屬有效，其能合理確保上述目標之達成。
- 六、本聲明書將成為本公司年報及公開說明書之主要內容，並對外公開。上述公開之內容如有虛偽、隱匿等不法情事，將涉及證券交易法第二十條、第三十二條、第一百七十一條及第一百七十四條等之法律責任。
- 七、本聲明書業經本公司民國103年3月31日董事會通過，出席董事4人中，有0人持反對意見，餘均同意本聲明書之內容，併此聲明。

正歲精密工業股份有限公司

董事長：



簽章

總經理：



簽章

2.需委託會計師專案審查內部控制制度者，應揭露會計師審查報告：無。

(十)最近年度及截至年報刊印日止，公司及其內部人員依法被處罰、公司對其內部人員違反內部控制制度規定之處罰、主要缺失與改善情形：無。

(十一)最近年度及截至年報刊印日止，股東會及董事會之重要決議：

1.董事會重要決議事項

日期	類別	重要決議事項	備註
102.03	董事會	1.通過對子公司CU INTERNATIONAL LTD.增加投資美金9,500仟元。 2.通過透過子公司CU INTERNATIONAL LTD.投資設立富港電子(馬鞍山)有限公司，投資金額美金9,500仟元。 3.通過修訂本公司『董事會議事規範』。 4.通過修訂本公司『資金貸與他人作業程序』及『背書保證施行辦法』。 5.通過本公司章程修訂案。 6.通過本公司102年度股東常會召開日期及議案。 7.通過101年度盈餘分配為每股分派現金股利2.5元。 8.通過薪資報酬委員會審議之董、監事酬勞分配案。 9.通過公司101年度內部控制制度有效性聲明。 10.通過本公司首次採用國際財務報導準則(IFRSs)，可分配盈餘調整之情形及特別盈餘公積提列數額報告案。 11.通過發行限制員工權利新股案。	
102.05	董事會	1.通過對子公司CU INTERNATIONAL LTD.增加投資美金10,000仟元。 2.通過透過子公司CU INTERNATIONAL LTD.增加投資富港電子(南昌)有限公司，投資金額美金10,000仟元。	
102.06	董事會	1.通過102年現金股利除息基準日為102年7月20日。 2.通過本公司96年度發行之員工認股權憑證停止認購期間自102年6月25日起至102年7月20日止。 3.通過本公司盈餘分派案因96年度發行之員工認股權憑證，員工申請轉換普通股發行新股，故調整配息率為現金股利每股配發2.49859438元。	

日期	類別	重要決議事項	備註
		4.通過本公司第一次員工認股權證認購價格調整，由新台幣47.4元調整為45.4元。	
102.08	董事會	1.通過對子公司CU INTERNATIONAL LTD.增加投資美金30,000仟元。 2.通過透過子公司CU INTERNATIONAL LTD.投資設立昆山富港投資管理有限公司，投資金額美金30,000仟元。	
102.12	董事會	1.通過2013年內部稽核查核計劃案。	
103.03	董事會	1.通過本公司董事及監察人改選案。 2.通過受理股東提名獨立董事期間及場所案。 3.通過本公司103年度股東常會召開日期及議案 4.通過本公司章程修訂案。 5.通過修訂本公司『取得或處分資產處理程序』。 6.通過本公司102年度內部控制制度有效性聲明。	

2.股東會決議事項及執行情形檢討

年度	類別	決議事項	執行情形
102年度	股東常會	1.本公司101年度營業決算表冊。 2.本公司101年度盈餘分配案。 本公司101年度盈餘分配為每股分配現金股利2.5元。 3.修訂本公司章程。 4.修訂本公司「資金貸與他人作業程序」。 5.修訂本公司「背書保證施行辦法」。 6.發行「限制員工權利新股」。	盈餘分配案現金股利於102年8月14日發放。

(十二)最近年度及截至年報刊印日止董事或監察人對董事會通過重要決議有不同意見且有紀錄或書面聲明者，其主要內容：本公司董事或監察人對董事會所通過決議未有不同意見。

(十三)最近年度及截至年報刊印日止，公司董事長、總經理、會計主管、財務主管、內部稽核主管及研發主管等辭職解任情形：

職稱	姓名	到任日期	解任日期	辭職或解任原因
會計主管	卜慶藩	-	103/04/25	內部工作調整
會計主管	連巍鐘	103/04/25	-	內部工作調整

四、會計師公費資訊

會計師公費資訊級距表

會計師事務所名稱	會計師姓名		查核期間	備註
資誠聯合會計師事務所	林瑟凱	周筱姿	102.01~102.12	

單位：新台幣仟元

金額級距		公費項目	審計公費	非審計公費	合計
1	低於 2,000 千元				
2	2,000 千元 (含) ~4,000 千元				
3	4,000 千元 (含) ~6,000 千元				
4	6,000 千元 (含) ~8,000 千元			V	
5	8,000 千元 (含) ~10,000 千元				
6	10,000 千元 (含) 以上		V		

(一)給付簽證會計師、簽證會計師所屬事務所及其關係企業之非審計公費占審計公費之比例達四分之一以上者，應揭露審計與非審計公費金額及非審計服務內容：

會計師公費資訊

單位：新台幣仟元

會計師事務所名稱	會計師姓名	審計公費	非審計公費					會計師查核期間	備註
			制度設計	工商登記	人力資源	其他(註)	小計		
資誠聯合會計師事務所	林瑟凱	14,280	0	0	0	7,758	7,758	102.01~102.12	
	周筱姿								

註：其他非審計公費主要為行政救濟稅務公費。

(二)更換會計師事務所且更換年度所支付之審計公費較更換前一年度之審計公費減少者，應揭露審計公費減少金額、比例及原因：本公司並無更換會計師事務所。

(三)審計公費較前一年度減少達百分之十五以上者，應揭露審計公費減少金額、比例及原因：本年度之審計公費未較前一年度減少。

五、更換會計師資訊

(一)前任會計師

更換日期	103.1.1		
更換原因及說明	因受任之資誠聯合會計師事務所內部管理組織之調整，故簽證會計師由林瑟凱會計師及周筱姿會計師變更為周筱姿會計師及張祚誠會計師		
說明係委任人或會計師終止或不接受委任	當事人	會計師	委任人
	情況		
	主動終止委任	-	-
	不再接受(繼續)委任	-	-
最新兩年內簽發無保留意見以外之查核報告書意見及原因	無		
與發行人有無不同意見	有		會計原則或實務
			財務報告之揭露
			查核範圍或步驟
			其他
	無	V	
	說明		
其他揭露事項(本準則第二十條之二第二款第一目第四點應加以揭露者)	無		

(二)繼任會計師

事務所名稱	資誠聯合會計師事務所
會計師姓名	周筱姿、張祚誠
委任之日期	103.1.1
委任前就特定交易之會計處理方法或會計原則及對財務報告可能簽發之意見諮詢事項及結果	無
繼任會計師對前任會計師不同意見事項之書面意見	無

(三)前任會計師對本準則第二十條之二第二款第一目及第二目第三點事項之復函：無。

六、公司之董事長、總經理、負責財務或會計事務之經理人，最近一年內曾任職於簽證會計師所屬事務所或其關係企業情形：無。

七、董事、監察人、經理人及持股比例超過百分之十之股東股權移轉及股權質押變動情形：

1. 董事、監察人、經理人及大股東股權變動情形：

單位：仟股

職稱	姓名	102 年度		103 年度截至 4 月 30 日止	
		持有股數 增(減)數	質押股數 增(減)數	持有股數 增(減)數	質押股數 增(減)數
董事	鑫鴻國際投資(股)公司	0	0	0	0
董事長兼總裁	郭台強	0	0	0	0
董事	尹曉蓉	(486)	0	664	0
董事兼事業群總經理	李政	0	0	0	0
董事	王世杰	(144)	0	0	0
董事	林麗珍	0	0	0	0
監察人	富臨國際投資(股)公司	0	0	0	0
監察人(法人代表人)	羅玉珍	46	0	0	0
監察人	王鐙緯	0	0	0	0
監察人	萬瑞霞	0	0	0	0
事業群總經理	邱鈺發	(28)	0	(5)	0
事業群總經理	胡乃聖	0	0	0	0
副總經理	廖桂隆	(17)	0	0	0
副總經理	林昇源	0	0	0	0
副總經理	林培洋	(10)	0	0	0
副總經理	張木田	0	0	0	0
副總經理	連巍鐘	0	0	0	0
副總經理	黃仲信	0	0	0	0
協理	卜慶藩	(38)	0	(2)	0

2. 股權移轉及股權質押之相對人為關係人：無此情形。

八、持股比例占前十名之股東，其相互間為財務會計準則公報第六號關係人或為配偶、二親等以內之親屬關係之資訊：

姓名(註1)	本人持有股份		配偶、未成年子女持有股份		利用他人名義合計持有股份		前十大股東相互間具有關係人或為配偶、二親等以內之親屬關係者，其名稱或姓名及關係		備註
	股數	持股比率	股數	持股比率	股數	持股比率	名稱或姓名	關係	
鑫鴻國際投資股份有限公司	88,211	17.43%	0	0	0	0	郭台強	為該公司董事長	
南山人壽保險股份有限公司	16,446	3.25%	0	0	0	0	—	—	
富邦人壽保險股份有限公司	13,672	2.70%	0	0	0	0	—	—	
中華郵政股份有限公司	7,504	1.48%	0	0	0	0	—	—	
渣打託管梵加德新興市場股票指數基金專戶	6,790	1.34%	0	0	0	0	—	—	
郭台強	6,009	1.19%	46	0.01%	0	0	鑫鴻國際投資股份有限公司	為該公司董事長	
花旗(台灣)託管次元新興市場基金投資專戶	5,100	1.01%	0	0	0	0	—	—	
勞工退休基金監理委員會	4,785	0.95%	0	0	0	0	—	—	
大通銀行託管阿布達比投資局投資專戶	4,762	0.94%	0	0	0	0	—	—	
邱鈺發	4,608	0.91%	101	0.02%	0	0	—	—	

九、公司、公司之董事、監察人、經理人及公司直接或間接控制之事業對同一轉投資事業之持股數，合併計算綜合持股比例：

103年03月31日 單位：仟股

轉投資事業	本公司投資		董事、監察人、經理人及直接或間接控制事業之投資		綜合投資	
	股數	持股比例	股數	持股比例	股數	持股比例
CU INTERNATIONAL LTD.	311,029	100.00%	0	0	311,029	100.00%
CULINK INTERNATIONAL LTD.	500	100.00%	0	0	500	100.00%
富士臨國際投資股份有限公司	207,000	100.00%	0	0	207,000	100.00%
維熹科技股份有限公司	22,282	20.03%	0	0	22,282	20.03%
富歲國際投資股份有限公司	285,000	100.00%	0	0	285,000	100.00%
達智科技股份有限公司	28,130	97.00%	0	0	28,130	97.00%
大歲精工股份有限公司	60,000	100.00%	0	0	60,000	100.00%
富臨越南責任有限公司	不適用	100.00%	0	0	不適用	100.00%
FOXLINK TECHNOLOGY LTD.	86,700	100.00%	0	0	86,700	100.00%
SOLTERAS INC.	3,659	47.77%	4,000	52.23%	7,659	100.00%

肆、募資情形

一、資本及股份

(一)股本來源

1.股本來源

103年04月30日 單位：新台幣仟元、仟股

年月	發行價格(元)	核定股本		實收股本		備註		
		股數	金額	股數	金額	股本來源	以現金以外之財產抵充股款者	其他
75.07	1,000	18	18,000	18	18,000	設立股本	無	註1
84.12	10	19,000	190,000	19,000	190,000	現金增資 172,000 仟元	無	註2
85.10	10	36,000	360,000	36,000	360,000	現金增資 170,000 仟元	無	註3
86.07	10	42,100	421,000	42,100	421,000	盈餘轉增資 54,000 仟元、員工紅利轉增資 7,000 仟元	無	註4
87.07	15	100,000	1,000,000	71,600	716,000	現金增資 200,000 仟元、盈餘轉增資 84,200 仟元、員工紅利轉增資 10,800 仟元	無	註5
88.08	10	100,000	1,000,000	81,800	818,000	盈餘轉增資 90,216 仟元、員工紅利轉增資 11,784 仟元	無	註6
89.01	109	100,000	1,000,000	100,000	1,000,000	現金增資 182,000 仟元	無	註7
89.08	10	160,000	1,600,000	117,000	1,170,000	盈餘轉增資 150,000 仟元、員工紅利轉增資 20,000 仟元	無	註8
90.07	10	225,000	2,250,000	143,500	1,435,000	盈餘轉增資 234,000 仟元、員工紅利轉增資 31,000 仟元	無	註9
91.02	10	225,000	2,250,000	152,720	1,527,203	權證換發普通股 92,203 仟元	無	註10
91.04	10	225,000	2,250,000	169,335	1,693,355	權證換發普通股 166,152 仟元	無	註11
91.07	10	305,000	3,050,000	200,521	2,005,207	盈餘轉增資 254,003 仟元、員工紅利轉增資 57,000 仟元及權證換發普通股 849 仟元	無	註12
92.01	10	305,000	3,050,000	201,307	2,013,071	權證換發普通股 7,864 仟元	無	註13
92.07	10	305,000	3,050,000	228,238	2,282,378	盈餘轉增資 201,307 仟元，員工紅利轉增資 68,000 仟元	無	註14
93.07	10	400,000	4,000,000	258,762	2,587,616	盈餘轉增資 228,238 仟元，員工紅利轉增資 77,000 仟元	無	註15
94.07	10	400,000	4,000,000	292,638	2,926,377	盈餘轉增資 258,761 仟元，員工紅利轉增資 80,000 仟元	無	註16

年月	發行價格(元)	核定股本		實收股本		備註		
		股數	金額	股數	金額	股本來源	以現金以外之財產抵充股款者	其他
94.10	10	400,000	4,000,000	296,005	2,960,045	海外可轉換公司債轉換普通股 33,668 仟元	無	註 17
95.01	10	400,000	4,000,000	309,181	3,091,814	海外可轉換公司債轉換普通股 78,436 仟元，股份受讓 53,333 仟元	達智科技股票 25,600 仟股	註 18
95.04	10	400,000	4,000,000	321,520	3,215,201	海外可轉換公司債轉換普通股 123,387 仟元	無	註 19
95.07	10	400,000	4,000,000	331,566	3,315,658	海外可轉換公司債轉換普通股 100,457 仟元	無	註 20
95.09	10	400,000	4,000,000	373,221	3,732,207	盈餘轉增資 322,303 仟元，員工紅利轉增資 73,500 仟元及海外可轉換公司債轉換普通股 20,746 仟元	無	註 21
96.08	10	550,000	5,500,000	401,582	4,015,817	盈餘轉增資 186,610 仟元，員工紅利轉增資 97,000 仟元	無	註 22
97.09	10	550,000	5,500,000	437,461	4,374,609	盈餘轉增資 200,791 仟元，員工紅利轉增資 158,000 仟元	無	註 23
98.09	10	550,000	5,500,000	453,965	4,539,655	盈餘轉增資 87,492 仟元，員工紅利轉增資 348,217 仟元	無	註 24
99.04	10	550,000	5,500,000	456,689	4,566,891	員工認股權憑證執行認購 27,236 仟元	無	註 25
99.07	10	550,000	5,500,000	456,801	4,568,007	員工認股權憑證執行認購 1,116 仟元	無	註 26
99.09	10	550,000	5,500,000	463,509	4,635,093	盈餘轉增資 45,680 仟元，員工紅利轉增資 99,413 仟元	無	註 27
100.01	10	550,000	5,500,000	464,381	4,643,807	員工認股權憑證執行認購 8,713 仟元	無	註 28
100.04	10	550,000	5,500,000	465,556	4,655,557	員工認股權憑證執行認購 11,751 仟元	無	註 29
100.07	10	550,000	5,500,000	466,752	4,667,523	員工認股權憑證執行認購 11,966 仟元	無	註 30
100.08	10	550,000	5,500,000	474,313	4,743,125	盈餘轉增資 46,577 仟元，員工紅利轉增資 198,589 仟元	無	註 31
100.10	10	550,000	5,500,000	476,447	4,764,469	員工認股權憑證執行認購 21,343 仟元	無	註 32
101.01	10	550,000	5,500,000	476,762	4,767,622	員工認股權憑證執行認購 3,154 仟元	無	註 33
101.04	10	550,000	5,500,000	481,367	4,813,668	員工認股權憑證執行認購 46,045 仟元	無	註 34

年月	發行價格(元)	核定股本		實收股本		備註		
		股數	金額	股數	金額	股本來源	以現金以外之財產抵充股款者	其他
101.07	10	550,000	5,500,000	481,643	4,816,426	員工認股權憑證執行認購 2,758 仟元	無	註 35
101.08	10	550,000	5,500,000	489,404	4,894,040	盈餘轉增資 48,137 仟元，員工紅利轉增資 173,949 仟元	無	註 36
101.10	10	550,000	5,500,000	492,376	4,923,762	員工認股權憑證執行認購 29,722 仟元	無	註 37
102.01	10	550,000	5,500,000	493,683	4,936,829	員工認股權憑證執行認購 13,067 仟元	無	註 38
102.04	10	550,000	5,500,000	494,166	4,941,659	員工認股權憑證執行認購 4,830 仟元	無	註 39
102.07	10	550,000	5,500,000	494,444	4,944,439	員工認股權憑證執行認購 2,780 仟元	無	註 40
102.10	10	550,000	5,500,000	495,035	4,950,347	員工認股權憑證執行認購 5,908 仟元	無	註 41
103.01	10	550,000	5,500,000	502,010	5,020,095	員工認股權憑證執行認購 69,748 仟元	無	註 42
103.04	10	550,000	5,500,000	505,556	5,055,557	員工認股權憑證執行認購 35,462 仟元	無	註 43
103.04	10	550,000	5,500,000	506,066	5,060,657	員工認股權憑證執行認購 5,100 仟元	無	註 44

註 1：設立股本 18,000 仟元

註 2：現金增資 172,000 仟元

註 3：85 年 10 月 21 日(85)台財證(一)第 62330 號函核准

註 4：86 年 7 月 7 日(86)台財證(一)第 53139 號函核准

註 5：87 年 7 月 10 日(87)台財證(一)第 58945 號函核准

註 6：88 年 8 月 4 日(88)台財證(一)第 72110 號函核准

註 7：88 年 12 月 13 日 (88)台財證(一)第 103975 號函核准

註 8：89 年 6 月 27 日 (89)台財證(一)第 55031 號函核准

註 9：90 年 6 月 26 日 (90)台財證(一)第 140540 號函核准

註 10：91 年 1 月 29 日 經授商字第 09101035860 號函核准

註 11：91 年 4 月 10 日 經授商字第 09101122510 號函核准

註 12：91 年 6 月 18 日 台財證一字第 0910133030 號函核准

註 13：92 年 1 月 27 日 經授商字第 09201030380 號函核准

註 14：92 年 6 月 30 日台財證一字第 0920128786 號函核准

註 15：93 年 6 月 23 日台財證一字第 0930127828 號函核准

註 16：94 年 6 月 30 日金管證一字第 0940126320 號函核准

註 17：94 年 10 月 13 日經授商字第 09401203760 號函核准

註 18：94 年 12 月 26 日金管證一字第 0940155501 號函核准

註 19：95 年 04 月 14 日經授商字第 09501067660 號函核准

註 20：95 年 07 月 20 日經授商字第 09501150100 號函核准

註 21：95 年 07 月 05 日金管證一字第 0950128616 號函核准

註 22：96 年 07 月 02 日金管證一字第 0960033542 號函核准

註 23：97 年 07 月 07 日金管證一字第 0970033755 號函核准

註 24：98 年 06 月 25 日金管證發字第 0980031734 號函核准

註 25：99 年 04 月 12 日經授商字第 09901069630 號函核准

註 26：99 年 07 月 15 日經授商字第 099001158420 號函核准

註 27：99 年 06 月 29 日金管證發字第 0990033598 號函核准
 註 28：100 年 01 月 17 日經授商字第 10001008210 號函核准
 註 29：100 年 04 月 21 日經授商字第 10001075290 號函核准
 註 30：100 年 07 月 20 日經授商字第 10001159720 號函核准
 註 31：100 年 08 月 29 日經授商字第 10001199230 號函核准
 註 32：100 年 10 月 18 日經授商字第 10001238620 號函核准
 註 33：101 年 01 月 13 日經授商字第 10101006390 號函核准
 註 34：101 年 04 月 16 日經授商字第 10101066520 號函核准
 註 35：101 年 07 月 12 日經授商字第 10101141200 號函核准
 註 36：101 年 08 月 09 日經授商字第 10101163460 號函核准
 註 37：101 年 10 月 16 日經授商字第 10101212660 號函核准
 註 38：102 年 01 月 14 日經授商字第 10201007940 號函核准
 註 39：102 年 04 月 15 日經授商字第 10201067800 號函核准
 註 40：102 年 07 月 18 日經授商字第 10201140890 號函核准
 註 41：102 年 10 月 15 日經授商字第 10201209790 號函核准
 註 42：103 年 01 月 21 日經授商字第 10301010950 號函核准
 註 43：103 年 04 月 22 日經授商字第 10301069490 號函核准
 註 44：為 103.4.1~102.4.13 員工執行認股權憑證發行之股份，尚未向經濟部辦理資本額變更登記。

2.發行股份種類

103年4月30日 單位：股

股 份 種 類	核 定 股 本			合 計
	已發行流通 在外股份(註)	未發行股份	保留供發行員工 認股權憑證股份	
普通股	506,065,740	143,934,260	50,000,000	700,000,000

註：為已上市股票

3.總括申報制度相關資訊：不適用

(二)股東結構：

103 年 4 月 30 日 單位：仟股

股東結構 數量	政府機構	金融機構	其他法人	個 人	外國機構 及 外 人	合 計
人 數	6	37	111	64,961	484	65,599
持有股數	11,685	44,039	98,202	217,717	134,423	506,066
持股比例	2.31%	8.70%	19.41%	43.02%	26.56%	100.00%

(三)股權分散情形

1.普通股股份股權分散情形：

103年4月30日

持 股 分 級	股 東 人 數 (人)	持 有 股 數 (股)	持 股 比 例
1 至 999	26,904	2,960,100	0.59%
1,000 至 5,000	29,815	58,220,129	11.50%
5,001 至 10,000	4,703	32,199,272	6.36%
10,001 至 15,000	1,736	20,324,740	4.02%
15,001 至 20,000	647	11,410,924	2.26%
20,001 至 30,000	661	15,834,574	3.13%
30,001 至 50,000	458	17,633,131	3.49%
50,001 至 100,000	328	22,593,052	4.46%
100,001 至 200,000	148	20,526,097	4.06%
200,001 至 400,000	85	23,629,240	4.67%
400,001 至 600,000	36	17,197,600	3.39%
600,001 至 800,000	13	9,209,380	1.82%
800,001 至 1,000,000	12	11,187,676	2.21%
1,000,001 以上	53	243,139,825	48.04%
合計	65,599	506,065,740	100.00%

2.特別股股份股權分散情形：本公司無發行特別股股份

(四)主要股東名單：

103年4月30日 單位：股

主要股東名稱	股份	持有股數	持股比例
鑫鴻國際投資股份有限公司		88,211,228	17.43%
南山人壽保險股份有限公司		16,446,338	3.25%
富邦人壽保險股份有限公司		13,672,142	2.70%
中華郵政股份有限公司		7,504,131	1.48%
渣打託管梵加德新興市場股票指數基金專戶		6,790,473	1.34%
郭台強		6,009,184	1.19%
花旗(台灣)託管次元新興市場基金投資專戶		5,099,635	1.01%
勞工退休基金監理委員會		4,785,000	0.95%
大通銀行託管阿布達比投資局投資專戶		4,761,608	0.94%
邱鈺發		4,607,968	0.91%

(五)最近二年度每股市價、淨值、盈餘、股利及相關資料

項目	年度		101年度	102年度	103年度截至 103年3月31日
	每股市價 (元)	最高		76.7	64.7
最低		52.3	54.0	59.2	
平均		64.05	58.95	64.02	
每股淨值 (元)	分配前		45.62	49.18	49.83
	分配後		45.62	49.18	48.83
每股盈餘 (註1)	加權平均股數(仟股)		492,853	495,645	503,783
	每股盈餘 (元)	追溯前	3.96	4.19	0.50
		追溯後	3.92	4.19	0.50
每股股利 (元)	現金股利		2.5	3	-
	無償配股	盈餘分配	無	無	-
		資本公積配股	無	無	-
	累積未付股利		無	無	-
投資報酬分析	本益比(追溯後)		16.17	14.07	-
	本利比		25.62	19.65	-
	現金股利殖利率		3.90%	5.09%	-

註1：每股盈餘係以截至民國102年12月31日之員工紅利及盈餘轉增資股數追溯調整計算而得。

註2：民國102年度盈餘分配案，業經董事會通過惟尚未經股東會決議。

註3：係擬制性資料。

(六)公司股利政策及執行狀況：

1.股利政策：

本公司經營資訊及通訊相關產業，處於企業生命週期之成長期，故為配合整體環境及產業成長特性，以達成公司永續經營、穩定經營績效之目標，本公司之股利政策將依公司可分配盈餘中不超過百分之九十以股利方式分配予股東。而依未來資本支出預算及資金需求情形，本公司發放之股利其中現金股利將不低於百分之二十。

2.本次股東會擬議股利分配之情形：

本公司102年度盈餘分配擬每股分配3元現金股利。

(七)本次股東會擬議之無償配股對公司營業績效及每股盈餘之影響

單位：新台幣仟元

項目		年度	103 年度
期初實收資本額			5,020,095
本年度配股 配息情形(註)	每股現金股利		每股 3(元)
	盈餘轉增資每股配股數		無
	資本公積轉增資每股配股數		無
營業績效 變化情形	營業利益		本公司未編製 103 年度 財務預測，故不適用
	營業利益較去年同期增(減)比率		
	稅後純益		
	稅後純益較去年同期增(減)比率		
	每股盈餘(元)(追溯調整前)		
	每股盈餘較去年同期增(減)比率		
	年平均投資報酬率(年平均本益比倒數)		
擬制性 每股盈餘 及本益比	若盈餘轉增資全數改配放	擬制每股盈餘(元)	
	現金股利	擬制年平均投資報酬率	
	若未辦理資本公積轉增資	擬制每股盈餘(元)	
		擬制年平均投資報酬率	
	若未辦理資本公積且盈餘 轉增資改以現金股利發放	擬制每股盈餘(元)	
		擬制年平均投資報酬率	

註：民國 102 年度盈餘分配案，業經董事會通過惟尚未經股東會決議。

(八)員工分紅及董事、監察人酬勞

1. 公司章程所載員工分紅及董事、監察人酬勞之成數或範圍：

董事會就其可分配盈餘擬具分派議案，提請股東會決議分派之；其中董監事酬勞為千分之一，員工紅利為不低於百分之八，而員工紅利分派對象得包括本公司員工及從屬公司員工。

2. 本期估列員工紅利及董事、監察人酬勞金額之估列基礎、配發股票紅利之股數計算基礎及實際配發金額若與估列數有差異時之會計處理：

員工紅利及董事、監察人酬勞估列基礎係每年度稅後純益彌補虧損後，應先提撥10%為法定盈餘公積，餘提不低於8%員工紅利及0.1%董監事酬勞。而配發員工股票紅利之股數計算基礎係依據股東會決議前一日之收盤價並考量除權除息之影響。惟若嗣後股東會決議實際配發金額與估列數有差異時，則視為會計估計變動，列為實際分配年度之損益。

3. 董事會通過擬議配發員工分紅等資訊：

(1) 102年董事會通過擬議配發員工現金紅利新台幣268,211,803元、董事、監察人酬勞新台幣1,788,197元，與認列費用年度估列金額相符。

(2) 擬議配發員工股票紅利金額及占本期個體或個別財務報告稅後純益及員工紅利總額合計數之比例：本次未擬議配發員工股票紅利。

(3) 考慮配發員工紅利及董事、監察人酬勞後之設算每股盈餘為4.19元。

4. 前一年度員工分紅及董事、監察人酬勞之實際配發情形（包括配發股數、金額及股價）、其與認列員工分紅及董事、監察人酬勞有差異者並應敘明差異數、原因及處理情形。

(1) 101年度員工紅利及董事、監察人酬勞配發情形如下：

員工現金紅利：198,564,585元

員工股票紅利：新台幣0元

董事、監察人酬勞：新台幣1,435,415元

(2) 上述金額與認列員工分紅及董事、監察人酬勞有差異者並應敘明差異數、原因及處理情形：無差異。

(九) 公司買回本公司股份情形：無。

二、公司債辦理情形：無。

三、特別股辦理情形：無。

四、海外存託憑證辦理情形：無。

五、員工認股權憑證辦理情形：

(一)公司尚未屆期之員工認股權憑證應揭露至年報刊印日止辦理情形及對股東權益之影響：

103年4月30日

員工認股權憑證種類	96年度第一次(期)員工認股權憑證
申報生效日期	96年10月19日
發行(辦理)日期	96年12月28日
發行單位數	40,000單位
發行得認購股數占已發行股份總數比率	7.9%
認股存續期間	7年(96.12.28~103.12.27)
履約方式	交付發行新股
限制認股期間及比率(%)	屆滿二年可行使認股比率為30%；屆滿三年可行使認股比率為60%；屆滿四年則可認比率為100%
已執行取得股數	30,069,930股
已執行認股金額	1,466,489,184元
未執行認股數量	9,930.07單位
未執行認股者其每股認購價格	新台幣45.4元
未執行認股數量占已發行股份總數比率(%)	1.96%
對股東權益影響	無重大影響

(二) 累積至年報刊印日止取得員工認股權憑證之經理人及取得認股權憑證可認股數前十大員工之姓名、取得及認購情形：

單位：仟股；新台幣仟元 103年4月30日

職稱	姓名	取得認股數量	取得認股數量占已發行總數比率	已執行				未執行				
				已執行認股數量	已執行認股價格	已執行認股金額	已執行認股數量占已發行總數比率	未執行認股數量	未執行認股價格(元)	未執行認股金額	未執行認股數量占已發行總數比率	
經理人	董事長兼總裁	郭台強	4,300	0.85%	2,770	45.4 ~ 50.3	132,301	0.55%	1,530	45.4	69,462	0.30%
	客服處總經理	邱鈺發										
	事業群總經理	李政										
	事業群總經理	胡乃聖										
	資深副總經理	王世杰										
	副總經理	廖桂隆										
	副總經理	林昇源										
	副總經理	林培洋										
	副總經理	張木田										
	副總經理	連巍鐘										
	副總經理	黃仲信										
財務處協理	卜慶藩											
員工	客服處總經理	邱鈺發	8,200	1.62%	4,600	45.4 ~ 50.3	219,610	0.91%	3,600	45.4	163,440	0.71%
	事業群總經理	李政										
	事業群總經理	王光宇										
	事業群總經理	胡乃聖										
	事業群總經理	呂子耿										
	事業群總經理	劉揚輝										
	資深副總經理	尹曉蓉										
	副總經理	周才強										
	副總經理	田國英										
特助	林坤煌											

(三) 限制員工權利新股辦理情形：截至目前尚未有發行限制員工權利新股。

六、併購或受讓他公司股份發行新股辦理情形：無。

七、資金運用計劃執行情形：無。

伍、營運概況

一、業務內容

(一)業務範圍

1.公司所營業務主要內容

本公司業務範圍主要為資訊產業、通訊產業、自動化設備產業、精密機械產業、與消費性電子產業之各種連接器與、線纜產品、電池及電源產品之製造、銷售與服務。

本公司目前所生產之產品範圍包括：

- (1) CA02010金屬結構及建築組件製造業
- (2) CB01010機械設備製造業
- (3) CB01030污染防治設備製造業
- (4) CB01990其他機械製造業
- (5) CC01020電線及電纜製造業
- (6) CC01030電器及視聽電子產品製造業
- (7) CC01040照明設備製造業
- (8) CC01060有線通信機械器材製造業
- (9) CC01070無線通信機械器材製造業
- (10) CC01080電子零組件製造業
- (11) CC01090電池製造業
- (12) CC01101電信管制射頻器材製造業
- (13) CC01110電腦及其週邊設備製造業
- (14) CC01990其他電機及電子機械器材製造業
- (15) CE01010一般儀器製造業
- (16) CE01030光學儀器製造業
- (17) CE01990其他光學及精密器械製造業
- (18) CI01010繩、纜、網製造業
- (19) CQ01010模具製造業
- (20) E601020電器安裝業
- (21) E603090照明設備安裝工程業
- (22) E701010通信工程業
- (23) E801010室內裝潢業
- (24) F107990其他化學製品批發業
- (25) F111090建材批發業
- (26) F113050電腦及事務性機器設備批發業
- (27) F118010資訊軟體批發業
- (28) F207990其他化學製品零售業
- (29) F211010建材零售業
- (30) F213030電腦及事務性機器設備零售業
- (31) F218010資訊軟體零售業
- (32) F401021電信管制射頻器材輸入業
- (33) G801010倉儲業
- (34) I102010投資顧問業
- (35) I301010資訊軟體服務業
- (36) J101050環境檢測服務業
- (37) J101060廢（污）水處理業

(38) ZZ99999除許可業務外得經營法令非禁止或限制之業務

2.營業比重

本公司 102 年度各項產品營業比重如下：

單位：新台幣仟元

產 品 項 目	營 業 金 額	比 率
3C 零組件	49,004,875	46.2%
系統及週邊產品	27,539,105	25.9%
零售通路	27,439,672	25.8%
其他	2,172,624	2.1%
合計	106,156,276	100.0%

註：以上營業金額為合併財報營收

3.公司目前之商品項目

- (1)線纜連接器：主要用於各類3C產品訊號及電源傳輸之用，主要產品種類包括有USB連接線、1394連接線及應用於遊戲機、數位相機、MP3及手機等產品之傳輸線及Data Cable。
- (2)通訊連接器：通訊連接器為各類不含線纜之連接器，產品主要應用於手機、網路週邊設備、遊戲機、MP3及各類消費性電子產品等。
- (3)電池模組：電池模組產品主要應用於手機及筆記型電腦等可攜式電子產品。
- (4)電源管理模組：主要為用於控制有線電視網路之不斷電系統；及各類3C產品之電源供應器及轉換器，產品應用範圍包括手機、數位相機、MP3。

4.計劃開發之新商品

- (1) WiFi Direct Gaming Controller
- (2) Wearable Device
- (3) NFC BT Speaker
- (4) New C48 lightning cable
- (5) BT sensor pro-mounted for Tennis
- (6) BT wearable wrist
- (7) R6/K1 reader for smart phone
- (8) BT_NFC headset
- (9) Hi-end BT speaker
- (10)穿戴式裝置
- (11)ECG 背蓋式手機行動電源
- (12)QSFO AIC
- (13)共振式無線充電技術
- (14)射出成型模內 Sensor 監控開發
- (15)Index 模式泛用雷射點焊機

(二)產業概況

1.產業現況與發展

本公司主要從事資訊、通訊與消費性電子產業之各種連接器與線纜產品、手機與NB用電池、電源管理模組等3C零組件產品及手機組裝、遊戲機搖桿、藍芽耳機及射出成型塑件等系統產品之製造、銷售與服務，因產品種類眾多，以下茲就連接器、電池模組及電源管理模組等產業進行分析說明。

(1) 連接器

連接器主要用於元件之間的連接，為連接電路及訊號間的重要橋樑，其品質會影響訊號傳輸的可靠度，進而影響整個電子機器運作的品質，所以要維持電子產品的功能正常與穩定性，連接器的品質相當重要，一般連接器產品會要求低接觸阻抗、耐高插拔力、高插拔次數、耐環境性與高頻穩定性等特性，尤其應用於攜帶式電子產品的連接器，細腳距與 SMT 化的產品更是不可或缺。

連接器之應用範圍相當廣泛，目前已應用到個人電腦及其週邊產品、通訊產品、儀器設備、軍事、航太、醫療設備、汽車運輸及消費性電子等產品上。也就是說，幾乎所有電氣領域的產品，皆有需要用到連接器產品。

隨著經濟持續成長及電子產品推陳出新，依據Fleck Research的資料顯示，全球連接器產品產值在2010年約達607.22億美元，較2009年成長有23%；2011年全球連接器產品產值則達644.26億元，成長約有6.1%，2012年全球連接器產值約達620.46億美元，較2011年衰退3.7%。



資料來源：Fleck Research

(2) 電池模組

電池模組產品為通訊與資訊電子產品外攜時不可或缺之電力供應來源，由於筆記型電腦、行動電話、個人數位助理等可攜式電子產品之電池組，皆必須經小型二次電池蕊組裝後方能使用，因此小型二次電池市場，將隨著可攜式電子產品的蓬勃發展，大致呈現穩定成長趨勢。目前市場上已商品化的二次電池，依其量產上市時間先後，依序計有鎳鎘電池、鎳氫電池及鋰電池等三大類，由於鋰電池比鎳鎘電池及鎳氫電池的電容量密度高與優越的電性，加上近幾年來透過產品技術及材料的進步，電容量密度不斷的提昇，鋰電池已成為全球二次電池市場中需求規範最大、成長率最高之主流產品，目前鋰電池在全球二次電池市場佔有率已趨近8成，近3年成長率更高達25%以上。近年來隨著3C電子產品往輕、薄短小及多功能化發展，在手機、筆記型電腦等主要應用領域裝載率已達9成以上，故已成為全球各國二次電池技術競爭力的標竿。

(3) 電源管理模組

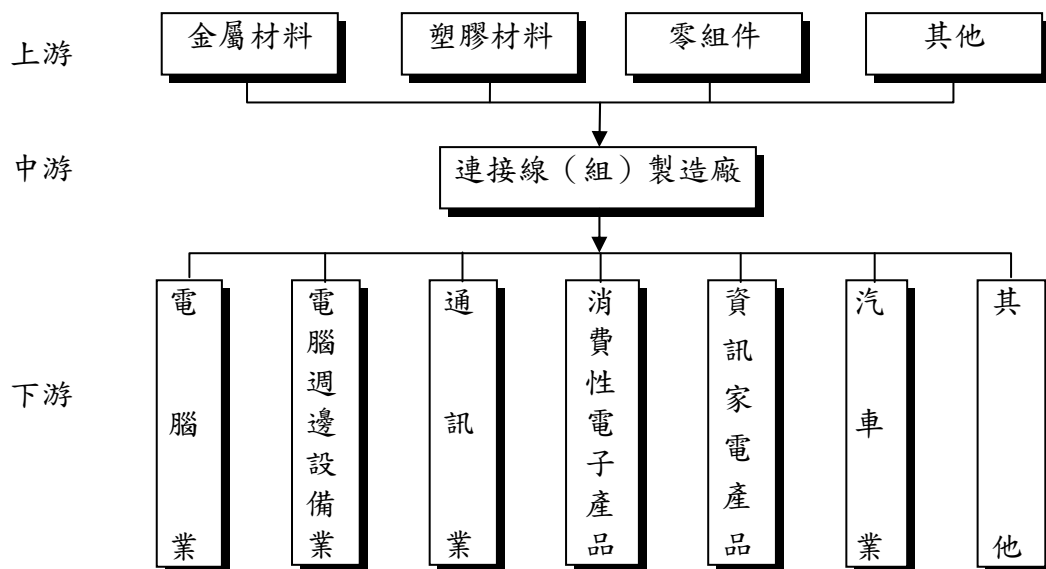
電源管理模組是所有需用電力電子產品不可或缺之關鍵零組件，其功能是将電力公司提供之低穩定性高壓交流電，轉換為電子產品所需之高穩定性低壓直流電，其所涵蓋之產業範圍極廣且產品多樣化，應用範圍含括通訊產品、電腦週邊設備、消費性電子產品等。在電源管理模組方面，產

品主要包括MP3、手機、數位相機等消費性電子產品之電源供應器及供Server使用之UPS。近年來數位家庭產品日益蓬勃,包括TV、PC、行動電話、手持裝置、印表機、視聽設備、應用裝置、數位內容、寬頻上網、家用網路與數位相機等等,市場對於小型、輕量、低成本之產品需求將持續增加,尤其是可攜式通訊產品。由於這些電子機器產品的外形變小、變薄且能隨身攜帶的優點促進市場成長而形成良性循環,通訊市場可望成為電源管理模組最具潛力的市場。

2. 產業之上中下游之關聯性：

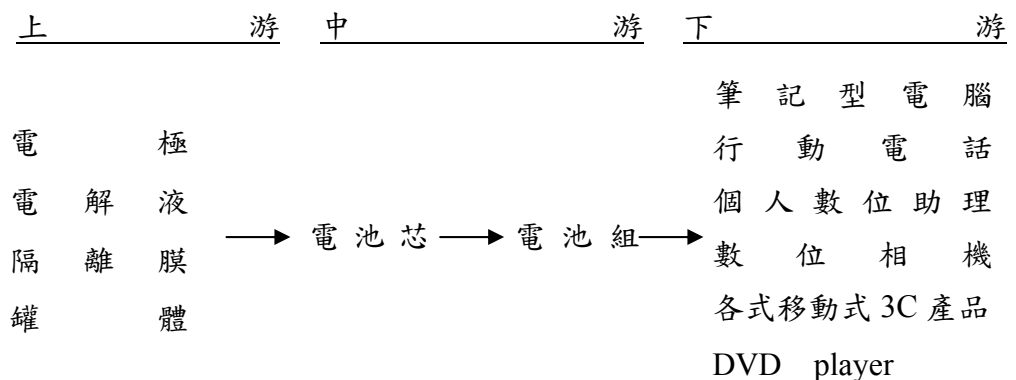
(1) 連接器

連接器產業,其上游的材料主要為塑膠材料、銅合金板片以及電鍍材料等。涵蓋之產業包括製銅業、塑化產業等,由於國內相關廠商體系相當完整,其來源取得不虞匱乏;而其下游產業應用相當廣泛,主要使用於電腦及其週邊設備、網路通訊產品、消費性電子產品及其他需求電力電訊之電器用品。該產業上、中、下游關聯性如下表：



(2) 電池模組

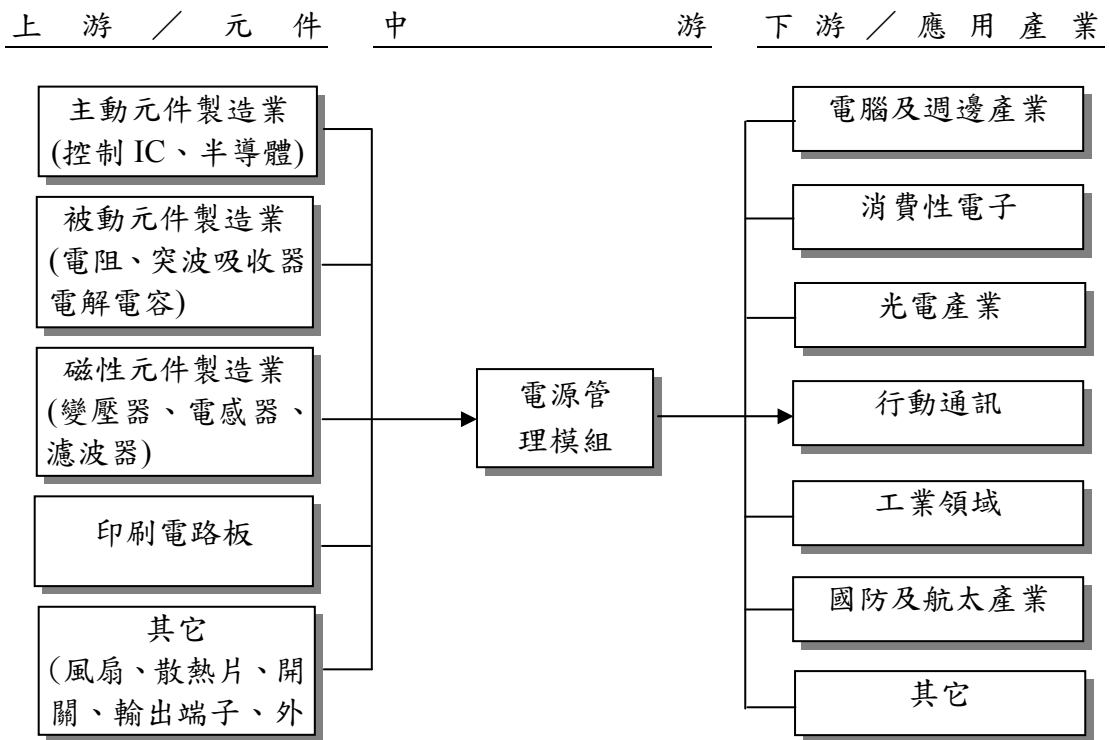
就小型二次電池產業而言,主要可區分為上游的原材料供應、中游電池芯製造與電池組組裝、下游3C應用等三大範疇。



(3) 電源管理模組

電源管理模組為電子產業中之一環,其產業結構主要係以上游之電子零組件為製造基礎,包括主動元件、被動元件、磁性元件及印刷電路板等,下游應用領域則涵蓋各類電子產品應用產業。該行業上、中、下游之關聯

性如下：



3. 產品之各種發展趨勢

由於本公司之各類產品主要係應用於消費性電子產品，隨著電子產品朝向可攜式及輕薄短小之發展趨勢，不論是連接器、電池模組或電源供應器等，皆須隨著市場產品之趨勢而有所調整。

(1) 產品微型化

筆記型電腦及手機等各種可攜式電子產品將朝輕、薄、短、小之方向發展，其相關零組件亦將隨可攜式電子產品之趨勢邁向輕、薄、短、小化以因應需求，故連接器、電池組產品之外觀與體積預期將逐漸朝微型化發展。

(2) 產品高容量化及長效型化

日常生活水準不斷提昇，移動式電子產品日漸增多，消費者對移動式電子產品功能之要求愈來愈高，隨著電子產品高度數位化和輕薄短小的趨勢，對於電壓的精準度、穩定度與電池續航力的要求不斷提高，未來如何提高小型二次電池之能量、體積密度，開發出容量高、使用壽命長之高性能電池組，以滿足市場需求為未來更當努力之處。

(3) 產業分工及國際化趨勢

在全球貿易自由化趨勢之下，企業邁向國際化之腳步已刻不容緩，目前我國各項投資環境及勞力成本不斷提升，除生產據點外移，致力於降低製造成本外，並根據市場未來發展趨勢，積極投入研發，開發新產品，以強化企業永續經營之國際競爭力。

4. 市場競爭情形

(1) 連接器

本公司之線纜連接器主要應用產品種類包括 USB 連接線、1394 連接線及應用於遊戲機、數位相機、MP3 及手機等產品之傳輸線及 Data Cable。而通訊連接器可分為內部用及外部用連接器兩部分，主要產品則包括有板對板連接器、SIM 卡連接器、I/O 連接器、RF 連接器、電源及訊號線連接

器等。網路連接器則用於連結網路週邊設備使用、而遊戲機連接器則是用於主機及遙桿端上，以作為連接其他配備之使用。本公司為一電子連接器之專業製造商，在產品品質提升及持續開發新商品之效益下，營收及毛利均逐年成長，目前國內連接器主要產銷廠商有上市公司之佳必琪、今皓，上櫃公司宣得、連展等。由於產業之產品多樣化，開發時間短，產品壽命週期也短，客戶日益要求供應商提供快速與高品質之服務，包括產品設計、製造、品質管制及售後服務等，因此惟有滿足客戶的要求才能脫穎而出。本公司 OEM/ODM 團隊為了滿足所有客戶的需求，從零組件到複雜的組裝整合，皆以專案進行、提出解決方案或是技術支援，運用專業的研發製造服務，確保產品從樣品到正式生產可以在最短時間內精確完成。

(2)電池模組

本公司之電池模組產品主要用於行動電話及筆記型電腦等可攜式電子產品，在整個電池組裝產業中，主要的競爭廠商包括有新普及順達等，由於目前 smart phone 及 Ultrabook 等輕薄型電子產品盛行，本公司已將開發重點由傳統鋰離子電池，逐漸轉成鋰高分子電池相關電池組開發，並繼續提升鋰電池保護迴路與容量計算相關迴路的開發，以配合通訊市場的趨勢及發展。

(3)電源管理模組

本公司之電源管理模組產品，主要用於各類移動式 3C 產品及網路路由器、電視機頂盒之電源供應器及轉換器，產品應用範圍包括手機、電子書、數位相機、路由器與機頂盒，主要競爭廠商有台達電、飛宏、偉創力、光寶、康舒。

在目前產業整合快速下，『大者恆大』的發展態勢相當明顯，過去中小企業所具備的低成本優勢已逐漸喪失，如果未能建立起自身的核心價值，日後勢必將為市場所淘汰。所以在市場全球化的效應下，公司將以市場領導廠商為導向，接近國際級客戶並瞭解客戶的需求，並應從過去的OEM逐漸轉為ODM或JDM，與客戶共同開發新產品，提供客戶多元的產品及技術服務，如此才能建立公司存在價值，創造長遠發展的新契機。

(三)技術及研發概況

本公司已投入之研發費用與開發成功之技術或產品如下表：

單位：新台幣仟元

區分	102 年度	103 年度(截至 103.03.31)
費用支出	1,768,755	411,661
開發成功之新產品或新技術	1.Ou BT Gaming Controller 2.Ergonomic Optical Mouse 3.Keyfob for motorcycle 4.R4 reader for smart phone 5.BT NFC headset 6.藍芽超低音喇叭 7.頭戴式主動式降噪藍芽耳機 8.Wifi 無線外接硬碟 9.Automated Guided Vehicle 10.7.5 High power density 11.9W Meet energy star level V 12.15W High power density 13.Air Purifier 14.感應式無線充電技術 15.雙層端子雙面 Hot-bar 技術開發	1.智慧型心律監測(HRM)防水手錶 2.心律監測演算法開發 3.Wireless charger can meet 1.1 standard 4.8W can meet DoE2016(level VI)standard 5.18W quick charger can meet 2.0 6.18pin 傾斜式 Stitching 插端機 7.Insulator 機台監控資料拋轉至伺服器 8.喇叭補償數位信號處理演算法

(四)長短期業務發展計劃

本公司為因應未來產業發展及整體經濟環境趨勢，藉由擬定各長、短期計畫以規劃公司未來經營方向，進而提升競爭力。茲就本公司之短期及長期計畫概要說明如下：

1.短期業務發展計劃

- (1)要提升達成率、獲利率、產品差異化、技術力、產品品質及管理能力等。
- (2)要降低成本、費用、產品交期、存貨及產品開發時間等。
- (3)發揮垂直整合之優勢，強化集團資源整合。
- (4)落實確價值觀，以投資報酬區間考核績效。

2.長期業務發展計劃

- (1)以核心產品及能力持續推展，配合光學支援，增加市場規模，創高價值產出效益。
- (2)擴大市場經營，發展多元的產品與服務。
- (3)瞭解市場脈動，善加利用集團技術資源。
- (4)持續不斷進行人才的培育及養成。

二、市場及產銷概況

(一)市場分析

1.主要產品之銷售地區

單位：新台幣仟元

地區	102年度	
	金額	比例
台灣	6,118,362	5.76%
大陸	41,419,488	39.02%
美國	27,219,216	25.64%
香港	23,198,800	21.86%
韓國	1,114,853	1.05%
其他	7,085,557	6.67%
合計	106,156,276	100.00%

註：上述金額為合併財報營收

2.市場佔有率及未來市場供需狀況與成長性

(1)連接器

隨著經濟持續成長及電子產品推陳出新，依據 Fleck Research 的資料顯示，全球連接器產品產值在 2010 年約達 607.22 億美元，較 2009 年成長有 23%；2011 年全球連接器產品產值則達 644.26 億元，成長約有 6.1%，2012 年全球連接器產值約達 620.46 億美元，較 2011 年衰退 3.7%。而台灣連接器產業從 1998 年至今一直維持穩定成長的趨勢，依據工研院的統計，2011 年台灣連接器總產值達新台幣 1,490 億元，而 2012 年台灣連接器總產值估略可達新台幣 1,568 億元，約成長 5.2%。

本公司連接器產品包括線纜連接器與通訊連接器二類，若以全球連接器產業來看，因為連接器產品應用範圍甚為廣範，全球總產值金額甚大，故本公司連接器產品在全球連接器市場的佔有率甚小。

我國連接器產業創建初期，多半是隨著 PC 產業的成長而發展，但近年來，由於數位生活化及通訊產業起飛，台灣連接器廠商多轉

型往通訊或消費性電子市場發展。依據統計 2013 年全球手機的銷售量達 18.1 億支，預估 2014 全球手機的銷售量將可達 19.1 億支，約成長 5.2%。

(2) 電池模組與電源管理模組

電池模組產品為通訊與資訊電子產品外攜時不可或缺之電力供應來源。依據統計 2013 年全球手機的銷售量達 18.1 億支，預估 2014 全球手機的銷售量將可達 19.1 億支，約成長 5.2%。而目前國內相關電池模組產品生產廠商在全球市場之占有率並不高，惟業者均積極拓展業務並擴增產能，以國內資訊業者一向優良之業務開發與生產管理能力，未來隨著行動電話、筆記型電腦市場需求之持續擴大，應可望於全球電池模組產品市場創造優越之成績。

3. 競爭利基及發展遠景之有利與不利因素與因應對策

(1) 競爭利基

A. 與國際大廠緊密之合作關係

本公司深耕於 3C 產品零組件領域多年，已具有豐富之產製經驗，由於產品品質、技術深獲客戶信賴，加上擁有健全財務結構，故銷售對象多為國際知名一線大廠，且往來時間已長達 5~6 年以上，彼此合作默契好且信賴度高，使本公司在業界具有良好信譽，亦為國際大廠不可或缺之 3C 零組件重要供應廠商。基於與國際大廠緊密之合作關係，本公司累積深厚之產品設計能力，新產品開發亦能迅速獲得既有客戶之認同；此外，由於深獲國際級客戶之信賴與肯定，為本公司未來業務擴展奠下利基，亦有利於潛在新客戶之爭取。

B. 共同研發

本公司 OEM/ODM 團隊為了滿足所有客戶的需求，從零組件到複雜的組裝整合，皆以專案進行、提出應用解決方案或是技術支援，運用 24 小時的研發製造服務，與客戶共同開發新產品，並為客戶提供創意與服務支援，確保產品從樣品到正式生產可以在最短時間內精確完成。

C. 品質優勢

本公司在精益求精的精神下，致力追求國際公認的最高品質標準，透過優異的品質管理系統，每項工作都在嚴格的管制、評鑑與分析下，持續不斷改善，以提升營運效率，並推行 ISO/TS 16949 品質管理系統，建構更完善的客戶導向識別系統 (Customer oriented process)，達成客戶滿意的最終目標。

D. 產品多元化，附加價值高

本公司之產品結構包含資訊、通訊、可攜式電子產品之相關零組件，針對市場之需求，本公司不斷朝高階、高附加價值之產品發展，完整之產品組合將有利於本公司營運之彈性，並增加面臨產品快速變化之應變能力。

E. 具備垂直整合之製造能力，提供客戶多元化之服務

本公司在 3C 產品零組件之產製上具有深度垂直整合能力，從線纜、產品設計、模具開發、沖壓、電鍍、成型、加工及組裝等，係可於本公司廠內製造完成，因此具有成本及品質之優勢。另本公司產品結構涵蓋通訊、資訊、可攜式電子產品之相關零組件，產品

多元化，可滿足客戶一次購足需求。

F.積極投入新產品新技術之開發

由於技術、消費者喜好和市場情勢都持續變化，必須迅速推出更新、更好的產品，本公司為迎合此一潮流趨勢，早期公司以生產連接器及線纜產品起步，發展至今已包含電源及電池管理模組，而日後研發中心更將以無線通訊及光學產品的研發為主。故未來本公司將以機光電整合為發展目標，配合無線傳輸領域的開發與擴展，充分運用集團優勢，建立起多元化的產品組合。

(2)發展遠景之有利因素

- A.產品應用領域如手機、數位相機、遊戲機、MP3 及 GPS 產品等市場蓬勃發展，帶動週邊產業持續成長。
- B.具產品設計能力，可快速開發新產品，滿足客戶需求。
- C.深獲國際級客戶信賴及肯定，有利未來業務擴展，成長潛力無窮。
- D.垂直整合度深，從模具開發、沖壓、電鍍、成型及組裝，均能自行生產，具成本及品質優勢。
- E.積極擴展產品應用領域，確保成長動力來源。
- F.提早發展符合未來環保規範之製程技術及材料應用，提高競爭優勢及附加價值。
- G.與國際大廠共同開發新產品，累積相當技術及產品設計能力。

(3)發展遠景之不利因素

- A.研發人才訓練及養成不易。
- B.上游材料價格上揚，壓縮產品獲利空間。
- C.主要競爭者為國際級大廠，競爭壓力大。

(4)因應對策

- A.與各大專院校進行建教合作，以長期培養及訓練各專業之人才；同時提升員工福利措施，並強化專業訓練，以提升人力素質並降低人員流動率。
- B.掌握集團大宗採購之優勢，以降低進料成本，維持產品獲利水準。
- C.引進新式自動化生產設備及檢測設備，並致力於生產技術與製程品質之改良，以提高生產效率及品質穩定度，使得較同業更具競爭力。
- D.提升垂直整合之製造能力，並配合精密之模具開發及自動化加工之檢測技術，以降低成本，增進競爭優勢。
- E.持續開發新產品及新技術，提升產品獲利能力，以降低材料價格上揚之影響。
- F.提升垂直整合之製造能力，並配合精密之模具開發及自動化加工之檢測技術，以降低成本，增進競爭優勢。
- G.持續推動製程及生產管理改善方案，引進先進生產管理技術，降低生產成本提昇競爭力。

(二)主要產品之重要用途及產製過程

1.主要產品重要用途

本公司主要產品區分為線纜連接器、通訊連接器、電池模組及電源管理模組等，線纜連接器主要用於各類 3C 產品訊號及電源傳輸之用，主要產品種類包括有 USB 連接線、1394 連接線及應用於遊戲機、數位相機、MP3、手機及 GPS 等產品之傳輸線及 Data Cable。

線纜連接器主要用於各類 3C 產品訊號及電源傳輸之用，主要產品種

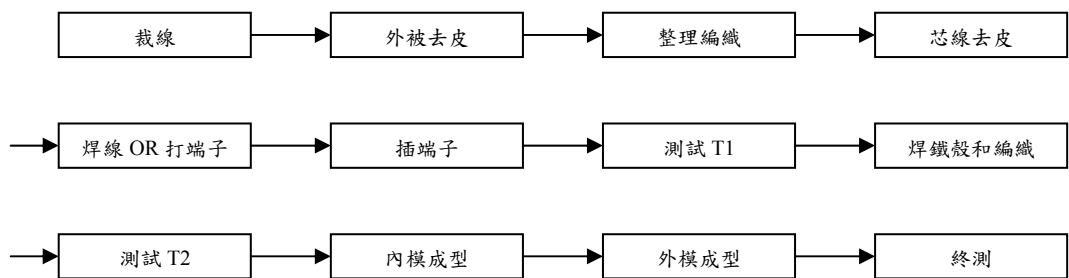
類包括有 USB 連接線、1394 連接線及應用於遊戲機、數位相機、MP3 及手機等產品之傳輸線及 Data Cable。而手機連接器可分為內部用及外部用連接器兩部分，主要產品則包括有板對板連接器、SIM 卡連接器、I/O 連接器、RF 連接器、電源及訊號線連接器等。網路連接器則用於連結網路週邊設備使用、而遊戲機連接器則是用於主機及遙桿端上，以作為連接其他配備之使用。

電池模組產品，主要用於大哥大及筆記型電腦等可攜式電子產品使用，目前產品類別主要以世界上各大通信器材品牌之相容電池產品為主，提供穩定而可靠之電源。

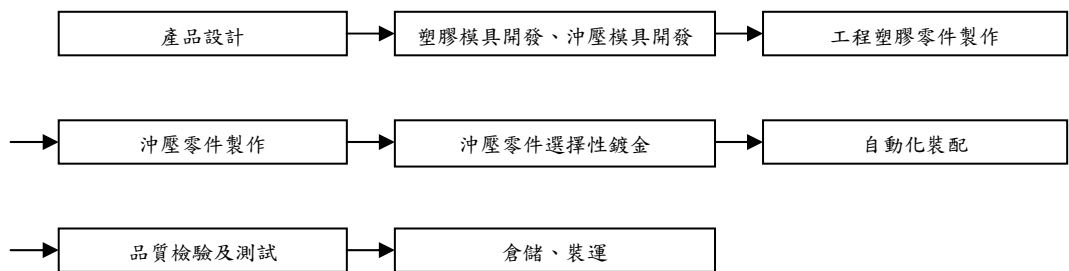
電源管理模組，主要為用於控制有線電視網路之不斷電系統，及各類 3C 產品之電源供應器及轉換器，產品應用範圍包括手機、數位相機、MP3。

2. 主要產品之產製過程

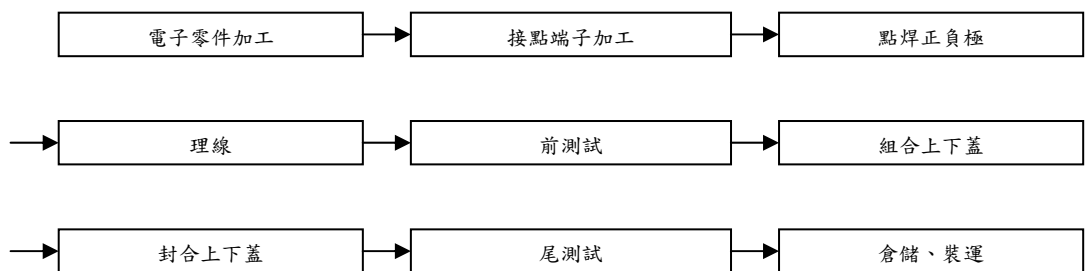
A. 線纜產品



B. 連接器



C. 電池模組



(三) 主要原料之供應狀況

本公司主要原料包括有銅材、塑膠料、電纜線、電池、電容、IC、及 PCB 等，本公司與各供應商皆已建立穩定之供貨合作關係，對於主要零組件之進貨儘量分散進貨來源，以確保進貨之順暢。

(四)主要進銷客戶名單

1.最近二年度任一年度中曾占進貨總額百分之十以上之客戶名稱及其進貨金額與比例：

單位：新台幣仟元

年度	101 年				102 年				103 年度截至第 1 季止			
項目	名稱	金額	占全年進貨淨額比率(%)	與發行人之關係	名稱	金額	占全年進貨淨額比率(%)	與發行人之關係	名稱	金額	占當年度截至第 1 季止進貨淨額比率(%)	與發行人之關係
1	A 公司	39,049,290	42%	無	A 公司	39,681,253	42%	無	A 公司	7,681,790	8%	無
	其他	53,063,064	58%	-	其他	55,862,368	58%	-	其他	11,742,167	92%	-
	進貨淨額	92,112,354	100%	-	進貨淨額	95,543,621	100%	-	進貨淨額	19,423,957	100%	-

2.最近二年度任一年度中曾占銷貨總額百分之十以上之客戶名稱及其銷貨金額與比例：

單位：新台幣仟元

年度	101 年				102 年				103 年度截至第 1 季止			
項目	名稱	金額	占全年銷貨淨額比率(%)	與發行人之關係	名稱	金額	占全年銷貨淨額比率(%)	與發行人之關係	名稱	金額	占當年度截至第 1 季止銷貨淨額比率(%)	與發行人之關係
1	丙公司	5,597,140	5%	無	丙公司	2,576,075	2%	無	丙公司	800,370	3%	無
2	丁公司	9,459,759	9%	無	丁公司	15,908,775	15%	無	丁公司	2,908,780	12%	無
	其他	87,819,639	86%	-	其他	87,671,426	83%	-	其他	20,074,270	84%	-
	銷貨淨額	102,876,538	100%	-	銷貨淨額	106,156,276	100%	-	銷貨淨額	23,783,420	100%	-

(五)最近二年度生產量值表

單位：仟個、新台幣仟元

年度	101 年度			102 年度		
	產能	生產量	生產值	產能	生產量	生產值
3 C 電子產品	2,235,166	1,731,345	95,778,057	1,991,808	1,491,544	100,604,303

(六)最近二年度銷售量值表

銷售量單位：仟個、新台幣仟元

年度	101 年度				102 年度			
	內銷		外銷		內銷		外銷	
	量	值	量	值	量	值	量	值
3C 電子產品	33,757	6,609,322	1,813,997	96,267,216	26,048	6,118,362	1,558,509	100,037,914

三、最近二年度及截至年報刊印日止從業員工人數，平均服務年資、平均年齡及學歷分佈比率

103 年 4 月 30 日

年 度		101 年度	102 年度	103 年度截至 103 年 4 月 30 日
員 工 人 數	職 員	12,903	12,038	11,235
	作 業 員	66,925	46,752	36,080
	合 計	79,828	58,790	47,314
平 均 年 齡		32.37	32.55	32.61
平 均 服 務 年 資		3.24	3.45	3.48
學 歷 分 布 比 率	博 士	0.02%	0.02%	0.03%
	碩 士	0.39%	0.58%	0.70%
	大 專	5.35%	7.30%	8.38%
	高 中	5.05%	6.30%	8.76%
	高中以下	89.19%	85.80%	82.13%

四、環保支出資訊

(一)防治污染情形之說明：本公司主要係生產連接器、電池模組等電子零組件產品，其生產製程中並不會產生重大污染環境之有害物質，具本公司對於生產後所產生之餘料下腳如PVC及銅材部份，PVC透過粉碎機進行回收利用，銅材則出售予回收廠商，對於少量報廢之電池及印刷電路板，亦委由合格之廢棄物處理廠商處理，且廢水排放方面亦取得工業區接管證明書，由工業區污水處理系統集中處理，故本公司之業務範圍尚不致產生任何污染情事。

(二)最近年度及截至年報刊日止因污染環境所受損失及處分之總額，及未來因應對策及可能之支出：本公司最近年度及截至年報刊日止並無因污染而受罰之情事。

(三)因應歐盟有害物質限用指令之實施措施：因應環保意識的抬頭，歐盟於2003年通過禁用物質防制法(Restriction on the Use of Hazardous Substances, RoHS)及廢電子電機產品回收法(Waste from Electronic and Electric Equipment, WEEE)兩項指令，本公司身為綠色供應鏈的一員，全力配合客戶對各項指令的要求，延續原有之重金屬管制經驗，全面推動禁用物質之管制，擬訂本公司的環保聲明書，並已於2005年4月1日起推展無鉛製程之電子產品，同時全力開發各項符合環保要求之材料。目前本公司已陸續取得重要客戶之綠色夥伴品質認證，而出貨之各項產品亦已符合相關環保規定。

五、勞資關係

本公司設有職工福利委員會，以利各項福利措施之推展。本公司一向以誠信對待員工，透過充實與安定員工生活的福利制度及良好的教育訓練制度與員工建立起互信互賴之良好關係，所以雖沒有設置產業工會組織，歷年來本公司員工亦能發揮團隊精神，配合公司決策，彼此合作無間，使勞資之間充滿和諧

的氣氛。以下是本公司致力於勞資和諧關係之具體措施：

(一)勞工退休準備金監督委員會

勞工退休準備金監督委員會成立於民國78年12月，以查核勞工退休準備金提撥數額、存儲支用、給付等事宜，確保勞工權益。

(二)公司所提供之福利

- 1.員工分紅入股。
- 2.年終表揚大會，表揚績優單位及個人。
- 3.慶弔慰問、員工結婚、生育、住院、死亡(含員工直系親屬)時公司分別發放祝賀金慰問金。
- 4.全員參加勞工保險、團保等。
- 5.設有員工餐廳，提供員工中午及晚上自助餐。
- 6.提供遠地員工捷運接駁交通車。
- 7.每年發給員工制服。
- 8.健診補助及醫療諮詢。
- 9.每學期提供員工本人及子女獎助學金。
- 10.聯歡會模彩。
- 11.每月員工生日慶生獎金。
- 12.成立各類社團，並補助其活動經費。

(三)進修及教育訓練

正歲重視員工的訓練與發展，我們以認真務實的態度，打造一個完善且多元化的內外部訓練課程與數位學習平台，鼓勵員工積極充實自我，提高專業素養與技術水準，協助同仁深耕專業領域與精進管理職能，促進員工成長與發展職涯。

102年度本公司辦理的訓練開課時數1,048時，訓練總費用共計新台幣212萬元。所提供的訓練課程包括：

1.新進人員教育訓練體系

全方位訓練體系，務求新進同仁能於最短時間內融入正歲大家庭中；課程內容包括「營運方針」、「品質政策」、「專利政策」、「智財侵權」、「保密政策」、「產品類別」及各部門運作之「組織簡介」等。

2.管理才能訓練體系

栽培現職主管以及具管理特質人員，依不同管理階層同仁量身打造屬於自己的管理技能訓練。

3.專業職能別訓練體系

透過技委會之關鍵技術整合，為同仁規劃完整的專業技術人才培訓體系，以提昇事業單位之核心發展能力。

4.品管訓練體系

以Six sigma零缺點的精神，提供客戶優良產品，教育員工全員品質的觀念並注重員工工作安全及加強企業對社會責任的訓練。

5.自我啟發訓練體系

(1)鼓勵員工參加外部訓練機構舉辦之各項專業課程並給予適度合理之補助。

(2)鼓勵員工培養國際觀，提供數位學習平臺。

(3)提供多項電腦技能及自我成長課程。

6.導入數位LMS學習系統

(1)提升員工職能與增進員工學習動機，形塑企業學習氛圍。

- (2)提供快速同步且品質一致的訓練傳遞，提升專業知識的管理與傳承。
- (3)掌握員工學習進度，並有效評估學習成效，提升訓練與學習的管理效率。

(四)員工行為或倫理守則

為了讓員工瞭解倫理觀念、權利、義務及行為準則，本公司制定相關辦法與規定，讓所有員工有所依循，相關辦法如下：

- 1.核決權限及分層負責規定：為提高工作效率，加強分層負責管理及有效規範各職級員工在工作上權益。
- 2.組織架構與各職務工作職掌：明確規範各單位之組織功能與各職務的職掌範圍。
- 3.編製員工手冊，協助所有員工瞭解公司內部相關辦法及規定。
 - (1)新進員工教育訓練：使新進員工於報到後，儘快熟悉工作環境及人員，協助新進員工在短時間內安排身心就緒，發揮其生產力，並降低新進員工流動率。
 - (2)員工出勤辦法：健全考勤制度以建立員工良好的工作紀律。
 - (3)獎懲辦法：對員工行為或動作導致公司在營運上之利得或損益給予獎勵或懲處。
 - (4)員工休假辦法：為員工休假、請假有所依循。
 - (5)員工績效考核辦法：每年考核員工的工作成果及績效，作為調薪、升遷、獎金發放與教育訓練課程安排之依據。

(五)本公司最近年度並未有勞資協議情事。

(六)最近年度及截至年報刊印日止公司因勞資糾紛所遭受損失：無。

六、重要契約：

契約性質	當事人	契約起訖日期	主要內容	限制條款
製造銷售合約	甲公司	2010/07/01~2013/07/01	代工生產	1.保密條款 2.智慧財產權保證條款
製造銷售合約	乙公司	2010/09/14~至終止	代工生產	1.保密條款 2.智慧財產權保證條款
製造銷售合約	丙公司	2010/08/30~2015/08/29	代工生產	1.保密條款 2.智慧財產權保證條款
製造銷售合約	丙公司	2013/02/20~2014/12/31	代工生產	1.保密條款 2.智慧財產權保證條款
製造銷售合約	丁公司	2013/04/25~至終止	代工生產	1.保密條款 2.智慧財產權保證條款
製造銷售合約	戊公司	2013/05/20~2018/05/20	代工生產	1.保密條款 2.智慧財產權保證條款
製造銷售合約	己公司	2013/10/4~至終止	代工生產	1.保密條款 2.智慧財產權保證條款
製造銷售合約	庚公司	2013/04/01~ 2013/12/31	代工生產	1.保密條款 2.智慧財產權保證條款
授權合約	Qualcomm Incorporated	2010/5/4 (永久)	CDMA Modem Cards & Subscriber Unit 技術	1.保密條款 2.智慧財產權保證條款
授權合約	USB 協會	2013/05/03~2015/05/02	商標授權	1.保密條款 2.智慧財產權保證條款
授權合約	USB 協會	2013/09/09~至終止	技術或軟體授權	1.保密條款 2.智慧財產權保證條款
授權合約	HDMI 協會	2004/9/13~2014/9/12	技術或軟體授權	1.保密條款 2.智慧財產權保證條款
銷售合約	Samsung Corporation	2000/08/21 起	快閃記憶卡銷售合約	無
銷售合約	Hynix Semiconductor Inc	2006/08 起	產品銷售及供應合約	保密限制
技術開發	4C Entity	2003/04/02 起	技術授權合約	保密限制
技術開發	SD-3C LLC	2003/12 起	技術授權合約	保密限制

契約性質	當事人	契約起訖日期	主要內容	限制條款
授權合約	外貿協會	2010/12 起	台灣精品標誌使用約定	保密限制
代工合約	矽峰光電科技(股)公司	2003 年 6 月 15 日起，期限屆滿三個月前，若雙方均未有任書面之相反表示時，視為同意續約一年，其後亦同。	代工生產	本公司應負技術資料保密責任
委外加工合約	富強科技有限公司	2002 年 1 月 3 日起，期限屆滿三個月前，若雙方均未有任書面之相反表示時，視為同意續約一年，其後亦同。	委外加工	富強科技有限公司應負技術資料保密責任
代工合約	A 公司	2010/08/01~至終止	代工生產	本公司應負保密責任
開發合約	A 公司	2010.11.22~終止日	開發產品	本公司應負技術資料保密責任
代工合約	B 公司	2004 年 3 月 15 日契約起至最後一筆貨運出後保固 18 個月。	代工生產	本公司代工生產，無銷售權利
代工合約	B 公司	2007 年 7 月契約起至最後一筆貨運出後保固 18 個月。	代工生產	本公司代工生產，無銷售權利
代工合約	C 公司	2002 年 2 月 26 日契約起，期限屆滿若雙方均未有表示意見時，視為同意續約壹年，其後亦同。	代工生產	本公司代工生產，無銷售權利
代工合約	C 公司	2007 年 6 月契約起至最後一筆貨運出後保固 14 個月。	代工生產	本公司代工生產，無銷售權利
代工合約	C 公司	2007 年 7 月契約起至最後一筆貨運出後保固 12 個月。	代工生產	本公司代工生產，無銷售權利
代工合約	D 公司	2011.10.15~2013.10.15	代工生產	本公司應負技術資料保密責任
代工合約	B 公司	2012.05.02~2015.10.18	代工生產	本公司應負技術資料保密責任
授信合約	安泰商銀	2012.06.21~2013.06.20	授信金額為新台幣 3 億元	無
銷售合約	E 公司	2014/01/13~~終止日	代工生產	本公司代工生產
金融合約	合作金庫	2012/11/16~2014/11/15	授信金額為新台幣 5 億元	無

契約性質	當事人	契約起訖日期	主要內容	限制條款
金融合約	永豐銀行	2013/07/23~2014/07/22	授信金額為新台幣 10 億元	無
開發合約	A 公司	2012/06/27~2013/5/31	開發產品	本公司應負技術資料保密責任
開發合約	A 公司	2012/7/4~2013/12/9	開發產品	本公司應負技術資料保密責任
承攬合約	F 公司	2013/12/02 起	太陽光電設備安裝及併聯運轉	無

陸、財務概況

一、最近五年度簡明資產負債表及綜合損益表

(一)資產負債表資料

1.合併簡明資產負債表-採用國際財務報導準則

單位：新台幣仟元

項目	年度	最近五年度財務資料(註1)					103年度截至 103年3月31日 財務資料(註2)
		98年	99年	100年	101年	102年	
流動資產		-	-	-	39,456,643	39,258,217	31,452,558
不動產、廠房及 設備		-	-	-	19,730,432	19,856,090	19,477,263
無形資產		-	-	-	2,647,165	2,683,526	2,728,334
其他資產		-	-	-	7,693,764	8,420,467	8,899,086
資產總額		-	-	-	69,528,004	70,218,300	62,557,241
流動負債	分配前	-	-	-	36,818,650	34,791,020	26,525,530
	分配後	-	-	-	36,818,650	34,791,020	26,525,530
非流動負債		-	-	-	7,181,369	7,679,491	7,689,824
負債總額	分配前	-	-	-	44,000,019	42,470,511	34,215,354
	分配後	-	-	-	44,000,019	42,470,511	34,215,354
歸屬於母公司業 主之權益		-	-	-	22,342,590	24,690,816	25,194,315
股本		-	-	-	4,936,829	5,020,095	5,055,557
資本公積		-	-	-	8,749,703	9,049,199	9,174,276
保留盈餘	分配前	-	-	-	8,337,111	8,624,402	8,866,527
	分配後	-	-	-	8,337,111	8,624,402	8,866,527
其他權益		-	-	-	318,947	1,997,120	2,097,955
庫藏股票		-	-	-	-	-	-
非控制權益		-	-	-	3,185,395	3,056,973	3,147,572
權益總額	分配前	-	-	-	25,527,985	27,747,789	28,341,887
	分配後	-	-	-	25,527,985	27,747,789	28,341,887

註1：本公司於101年1月1日始採用國際會計準則，故僅揭露101年後之財務資料。

上開各年度財務資料均經會計師查核簽證。

註2：當年度截至103年3月31日止之財務資料，經會計師核閱。

2.個體簡明資產負債表-採用國際財務報導準則

單位：新台幣仟元

項目	年度	最近五年度財務資料(註1)				
		98年	99年	100年	101年	102年
流動資產		-	-	-	25,505,574	26,635,231
不動產、廠房及設備		-	-	-	2,679,673	2,570,963
無形資產		-	-	-	53,638	36,002
其他資產		-	-	-	20,160,852	22,909,767
資產總額		-	-	-	48,399,737	52,151,963
流動負債	分配前	-	-	-	19,690,067	20,761,079
	分配後	-	-	-	19,690,067	20,761,079
非流動負債		-	-	-	6,367,080	6,700,068
負債總額	分配前	-	-	-	26,057,147	27,461,147
	分配後	-	-	-	26,057,147	27,461,147
歸屬於母公司業主之權益		-	-	-	22,342,590	24,690,816
股本		-	-	-	4,936,829	5,020,095
資本公積		-	-	-	8,749,703	9,049,199
保留盈餘	分配前	-	-	-	8,337,111	8,624,402
	分配後	-	-	-	8,337,111	8,624,402
其他權益		-	-	-	318,947	1,997,120
庫藏股票		-	-	-	-	-
非控制權益		-	-	-	-	-
權益總額	分配前	-	-	-	22,342,590	24,690,816
	分配後	-	-	-	22,342,590	24,690,816

註1：本公司於101年1月1日始採用國際會計準則，故僅揭露101年後之財務資料。
上開各年度財務資料均經會計師查核簽證。

3.合併簡明資產負債表-採用我國財務會計準則

單位：新台幣仟元

年度 項目	最近五年度財務資料 (註1)				
	98年	99年	100年	101年	102 (註2)
流動資產	20,186,072	29,570,672	33,078,660	39,508,713	-
基金及投資	2,306,612	3,825,854	4,923,997	5,020,239	-
固定資產	14,861,368	16,245,950	19,108,235	20,590,826	-
無形資產	602,880	1,223,955	1,526,531	3,477,771	-
其他資產	620,647	665,008	1,322,364	874,936	-
資產總額	38,577,579	51,531,439	59,959,787	69,472,485	-
流動負債					
分配前	17,532,484	25,966,002	28,609,364	36,718,742	-
分配後	17,532,484	25,966,002	28,609,364	36,718,742	-
長期負債	1,730,889	4,811,159	6,969,100	6,537,938	-
其他負債	314,861	276,036	486,619	511,942	-
負債總額					
分配前	19,578,234	31,053,197	36,065,083	43,768,622	-
分配後	19,578,234	31,053,197	36,065,083	43,768,622	-
股本	4,546,464	4,643,807	4,767,623	4,936,829	-
資本公積	7,663,463	7,911,036	8,195,469	8,755,649	-
保留盈餘					
分配前	5,622,023	6,214,436	7,168,914	7,689,903	-
分配後	5,622,023	6,214,436	7,168,914	7,689,903	-
金融商品未實現損益	-	856,512	801,031	667,288	-
累積換算調整數	520,662	-25,527	802,862	472,756	-
未認列為退休金成本之淨損失	-	-	-744	-1,590	-
少數股權	646,733	877,978	2,159,549	3,183,028	-
股東權益總額					
分配前	18,999,345	20,478,242	23,894,704	25,703,863	-
分配後	18,999,345	20,478,242	23,894,704	25,703,863	-

註1：上開各年度財務資料均經會計師查核簽證。

註2：102年度起適用國際財務報導準則，請參閱採用國際財務報導準則之報表。

4.個體簡明資產負債表-採用我國財務會計準則

單位：新台幣仟元

年度 項目	最近五年度財務資料 (註1)					
	98年	99年	100年	101年	102年(註2)	
流動資產	15,034,589	19,745,965	21,167,430	25,585,556	-	
基金及投資	11,690,049	15,550,238	18,185,807	20,034,121	-	
固定資產	3,080,288	2,932,828	2,708,264	2,691,059	-	
無形資產	61,550	53,276	72,490	67,451	-	
其他資產	87,396	112,738	74,342	72,244	-	
資產總額	29,953,872	38,395,045	42,208,333	48,450,431	-	
流動負債	分配前	9,811,285	14,070,870	14,512,561	19,659,347	-
	分配後	10,907,607	14,070,870	14,512,561	19,659,347	-
長期負債	1,450,000	4,500,000	5,500,000	5,800,000	-	
其他負債	339,975	223,911	460,617	470,249	-	
負債總額	分配前	11,601,260	18,794,781	20,477,773	25,929,596	-
	分配後	12,697,582	18,794,781	20,473,178	25,929,596	-
股本	4,546,464	4,643,807	4,767,623	4,936,829	-	
資本公積	7,663,463	7,911,036	8,195,469	8,755,649	-	
保留盈餘	分配前	5,622,023	6,214,436	7,168,914	7,689,903	-
	分配後	4,480,021	6,214,436	7,168,914	7,689,903	-
金融商品未實現損益	-	856,512	801,031	667,288	-	
累積換算調整數	520,662	-25,527	802,862	472,756	-	
未認列為退休金成本之淨損失	-	-	-744	-1,590	-	
股東權益總額	分配前	18,352,612	19,600,264	21,735,155	22,520,835	-
	分配後	17,355,703	19,600,264	21,735,155	22,520,835	-

註1：上開各年度財務資料均經會計師查核簽證。

註2：102年度起適用國際財務報導準則，請參閱採用國際財務報導準則之報表。

(二)損益表資料

1.合併簡明綜合損益表-採用國際財務報導準則

單位：新台幣仟元

年 度 項 目	最近五年度財務資料(註1)					103年度截至 103年3月31日 財務資料(註2)
	98年	99年	100年	101年	102年	
營業收入	-	-	-	102,876,538	106,156,276	23,783,420
營業毛利	-	-	-	11,505,925	11,201,238	2,285,324
營業損益	-	-	-	2,685,866	2,133,759	283,681
營業外收入及支出	-	-	-	645,966	863,369	23,241
稅前淨利	-	-	-	3,331,832	2,997,128	306,922
繼續營業單位 本期淨利	-	-	-	2,266,359	2,051,459	241,786
停業單位損失	-	-	-	-	-	-
本期淨利	-	-	-	2,266,359	2,051,459	241,786
本期其他綜合損益 (稅後淨額)	-	-	-	-599,991	1,676,720	149,013
本期綜合損益總額	-	-	-	1,666,368	3,728,179	390,799
淨利歸屬於 母公司業主	-	-	-	1,931,080	2,075,008	250,396
淨利歸屬於非控制 權益	-	-	-	335,279	-23,549	-8,610
綜合損益總額歸屬 於母公司業主	-	-	-	1,413,319	3,753,015	351,231
綜合損益總額歸屬 於非控制權益	-	-	-	253,049	-24,836	39,568
每股盈餘	-	-	-	3.92	4.19	0.50

註1：本公司於101年1月1日始採用國際會計準則，故僅揭露101年後之財務資料。

上開各年度財務資料均經會計師查核簽證。

註2：當年度截至103年3月31日止之財務資料，經會計師核閱。

2.個體簡明綜合損益表-採用國際財務報導準則

單位：新台幣仟元

年 度 項 目	最近五年度財務資料(註1)				
	98年	99年	100年	101年	102年
營業收入	-	-	-	64,875,892	70,967,384
營業毛利	-	-	-	3,592,043	3,461,142
營業損益	-	-	-	1,480,892	1,437,265
營業外收入及支出	-	-	-	867,142	985,537
稅前淨利	-	-	-	2,348,034	2,422,802
繼續營業單位 本期淨利	-	-	-	1,931,080	2,075,008
停業單位損失	-	-	-	-	-
本期淨利	-	-	-	1,931,080	2,075,008
本期其他綜合損益 (稅後淨額)	-	-	-	-517,761	1,678,007
本期綜合損益總額	-	-	-	1,413,319	3,753,015
淨利歸屬於 母公司業主	-	-	-	1,931,080	2,075,008
淨利歸屬於非控制 權益	-	-	-	-	-
綜合損益總額歸屬 於母公司業主	-	-	-	1,413,319	3,753,015
綜合損益總額歸屬 於非控制權益	-	-	-	-	-
每股盈餘	-	-	-	3.92	4.19

註1：本公司於101年1月1日始採用國際會計準則，故僅揭露101年後之財務資料。
上開各年度財務資料均經會計師查核簽證。

3.合併簡明綜合損益表-採用我國財務會計準則

單位：新台幣仟元

年 度 項 目	最 近 五 年 度 財 務 資 料 (註 1)				
	98 年	99 年	100 年	101 年	102 年
營業收入	42,233,155	56,996,662	81,596,650	102,876,538	-
營業毛利	5,787,524	7,091,904	9,626,135	11,505,925	-
營業損益	1,465,594	1,583,143	2,004,554	2,711,684	-
營業外收入	801,743	1,052,894	2,060,211	1,153,145	-
營業外支出	471,212	425,079	1,316,900	505,272	-
繼續營業部門稅前損益	1,796,125	2,210,958	2,747,865	3,359,557	-
繼續營業部門損益	1,331,454	1,793,034	1,851,047	2,290,669	-
停業部門損益	-	-	-	-	-
會計原則變動之累積影響數	-	-	-	-	-
本期損益	1,331,454	1,793,034	1,851,047	2,290,669	-
每股盈餘(元) (追溯後)	3.05	3.71	4.54	3.92	-

註 1：上開各年度財務資料均經會計師查核簽證。

註 2：102 年度起適用國際財務報導準則，請參閱採用國際財務報導準則之報表。

4.個體簡明綜合損益表-採用我國財務會計準則

單位：新台幣仟元

年 度 項 目	最 近 五 年 度 財 務 資 料 (註 1)				
	98 年	99 年	100 年	101 年	102 年
營業收入	35,703,181	47,427,344	59,481,632	64,875,892	-
營業毛利	2,895,721	2,973,392	3,511,885	3,592,043	-
營業損益	1,156,376	910,551	1,178,531	1,494,275	-
營業外收入	927,100	1,267,982	1,588,329	1,056,745	-
營業外支出	255,214	184,952	179,354	176,894	-
繼續營業部 門稅前損益	1,828,262	1,993,581	2,587,506	2,374,126	-
繼續營業 部門損益	1,396,971	1,734,415	2,165,483	1,953,992	-
停業部門損益	-	-	-	-	-
會計原則變動 之累積影響數	-	-	-	-	-
本期損益	1,396,971	1,734,415	2,165,483	1,953,992	-
每股盈餘(元) (追溯後)	3.05	3.71	4.54	3.92	-

註 1：上開各年度財務資料均經會計師查核簽證。

註 2：102 年度起適用國際財務報導準則，請參閱採用國際財務報導準則之報表。

(三)最近五年度簽證會計師姓名及查核意見

年度	簽證會計師姓名	查核意見	變更會計師原因
98 年	林瑟凱、周筱姿	修正式無保留意見	
99 年	林瑟凱、翁世榮	修正式無保留意見	內部行政組織變更
100 年	林瑟凱、翁世榮	修正式無保留意見	
101 年	林瑟凱、周筱姿	修正式無保留意見	內部行政組織變更
102 年	林瑟凱、周筱姿	修正式無保留意見	

二、最近五年度財務分析

1. 合併財務分析-採用國際財務報導準則

年 度 (註 1)		最近五年度財務分析					103 年度截至 103 年 3 月 31 日 (註 2)
		98 年	99 年	100 年	101 年	102 年	
分析項目							
財務結構 (%)	負債占資產比率	-	-	-	63.28	60.48	54.69
	長期資金占不動產、廠房及設備比率	-	-	-	161.64	168.20	174.69
償債能力 %	流動比率	-	-	-	107.16	112.84	118.57
	速動比率	-	-	-	80.23	82.34	87.23
	利息保障倍數	-	-	-	10.22	11.30	5.08
經營能力	應收款項週轉率 (次)	-	-	-	6.09	5.50	5.42
	平均收現日數	-	-	-	59.93	66.36	67.34
	存貨週轉率 (次)	-	-	-	9.52	9.32	9.22
	應付款項週轉率 (次)	-	-	-	7.48	5.98	6.13
	平均銷貨日數	-	-	-	38.34	39.16	39.59
	不動產、廠房及設備週轉率 (次)	-	-	-	5.39	5.36	4.84
	總資產週轉率 (次)	-	-	-	1.59	1.52	1.43
獲利能力	資產報酬率 (%)	-	-	-	3.96	3.28	1.83
	權益報酬率 (%)	-	-	-	9.19	7.70	3.45
	稅前純益占實收資本額比率 (%) (註 7)	-	-	-	67.49	59.70	24.28
	純益率 (%)	-	-	-	2.20	1.93	1.02
	每股盈餘 (元)	-	-	-	3.92	4.19	0.50
現金流量	現金流量比率 (%)	-	-	-	9.43	24.07	0.07
	現金流量允當比率 (%)	-	-	-	60.27	76.38	62.54
	現金再投資比率 (%)	-	-	-	6.23	18.65	0.05
槓桿度	營運槓桿度	-	-	-	2.81	3.52	47.27
	財務槓桿度	-	-	-	1.16	1.16	1.36

請說明最近二年度各項財務比率變動原因。

1. 應付帳款週轉率減少 20.05%，主要係應付款項天期增長，應付款項餘額增加所致。
2. 現金流量比率增加 155.18%，主要係營業活動之淨現金流入所致。
3. 現金流量允當比率增加 26.72%，主要係營業活動之淨現金流入所致。
4. 現金再投資比率增加 199.48%，主要係營業活動之淨現金流入所致。
5. 營運槓桿度增加 25.17%，主要係固定營業成本增加所致。

註 1：上開各年度財務資料均經會計師查核簽證。

註 2：當年度截至 103 年 3 月 31 日止之財務資料，經會計師核閱。

2.個體財務分析-採用國際財務報導準則

分析項目		最近五年度財務分析				
		98年	99年	100年	101年	102年
財務結構 (%)	負債占資產比率	-	-	-	53.84	52.66
	長期資金占不動產、廠房及設備比率	-	-	-	1050.22	174.69
償債能力 %	流動比率	-	-	-	129.54	128.29
	速動比率	-	-	-	111.69	114.29
	利息保障倍數	-	-	-	14.51	15.56
經營能力	應收款項週轉率(次)	-	-	-	4.29	4.12
	平均收現日數	-	-	-	85.08	88.59
	存貨週轉率(次)	-	-	-	20.47	21.88
	應付款項週轉率(次)	-	-	-	13.28	9.63
	平均銷貨日數	-	-	-	17.83	16.68
	不動產、廠房及設備週轉率(次)	-	-	-	24.35	27.03
	總資產週轉率(次)	-	-	-	1.43	1.41
獲利能力	資產報酬率(%)	-	-	-	4.58	4.40
	權益報酬率(%)	-	-	-	8.78	8.82
	稅前純益占實收資本額比率(%) (註7)	-	-	-	47.56	48.26
	純益率(%)	-	-	-	2.98	2.92
	每股盈餘(元)	-	-	-	3.92	4.19
現金流量	現金流量比率(%)	-	-	-	-1.65	27.38
	現金流量允當比率(%)	-	-	-	43.30	90.41
	現金再投資比率(%)	-	-	-	-4.73	13.91
槓桿度	營運槓桿度	-	-	-	1.35	1.30
	財務槓桿度	-	-	-	1.13	1.13

註1：上開各年度財務資料均經會計師查核簽證。

1.財務結構

(1)負債占資產比率＝負債總額／資產總額。

(2)長期資金占不動產、廠房及設備比率＝（權益總額＋非流動負債）／不動產、廠房及設備淨額。

2.償債能力

(1)流動比率＝流動資產／流動負債。

(2)速動比率＝（流動資產－存貨－預付費用）／流動負債。

(3)利息保障倍數＝所得稅及利息費用前純益／本期利息支出。

3.經營能力

(1)應收款項(包括應收帳款與因營業而產生之應收票據)週轉率＝銷貨淨額／各期平均應收款項(包括應收帳款與因營業而產生之應收票據)餘額。

(2)平均收現日數＝365／應收款項週轉率。

(3)存貨週轉率＝銷貨成本／平均存貨額。

(4)應付款項(包括應付帳款與因營業而產生之應付票據)週轉率＝銷貨成本／各期平均應付款項(包括應付帳款與因營業而產生之應付票據)餘額。

(5)平均銷貨日數＝365／存貨週轉率。

(6)不動產、廠房及設備週轉率＝銷貨淨額／平均不動產、廠房及設備淨額。

(7)總資產週轉率＝銷貨淨額／平均資產總額。

4.獲利能力

(1)資產報酬率＝〔稅後損益＋利息費用×（1－稅率）〕／平均資產總額。

(2)權益報酬率＝稅後損益／平均權益總額。

(3)純益率＝稅後損益／銷貨淨額。

(4)每股盈餘＝（歸屬於母公司業主之損益－特別股股利）／加權平均已發行股數。

5.現金流量

(1)現金流量比率＝營業活動淨現金流量／流動負債。

(2)淨現金流量允當比率＝最近五年度營業活動淨現金流量／最近五年度(資本支出＋存貨增加額＋現金股利)。

(3)現金再投資比率＝(營業活動淨現金流量－現金股利)／(不動產、廠房及設備毛額＋長期投資＋其他非流動資產＋營運資金)。

6.槓桿度：

(1)營運槓桿度＝(營業收入淨額－變動營業成本及費用)／營業利益。

(2)財務槓桿度＝營業利益／(營業利益－利息費用)。

3.合併財務分析-採用我國財務會計準則

分析項目		最近五年度財務分析					
		98年	99年	100年	101年	102年	
財務結構	負債占資產比率(%)	50.75	60.26	60.15	63.00	-	
	長期資金佔固定資產比率(%)	139.49	155.67	161.52	156.58	-	
償債能力	流動比率(%)	115.14	113.88	115.62	107.60	-	
	速動比率(%)	87.53	82.85	84.29	80.67	-	
	利息保障倍數	8.00	11.13	10.68	10.30	-	
經營能力	應收款項週轉率(次)	4.51	4.77	5.50	6.09	-	
	平均收現日數	80.93	76.52	66.36	59.93	-	
	存貨週轉率(次)	6.19	7.56	8.30	9.52	-	
	應付款項週轉率(次)	5.72	5.84	6.60	7.21	-	
	平均銷貨日數	58.97	48.28	43.98	38.34	-	
	固定資產週轉率(次)	2.91	3.66	4.62	5.18	-	
	總資產週轉率(次)	1.08	1.27	1.46	1.59	-	
獲利能力	資產報酬率(%)	3.95	4.38	3.74	4.00	-	
	股東權益報酬率(%)	7.09	9.08	8.34	9.24	-	
	佔實收資本比率(%)	營業利益	32.28	34.09	42.05	54.93	-
		稅前損益	39.57	47.61	57.64	68.05	-
	純益率(%)	3.15	3.15	2.27	2.23	-	
	每股盈餘(元)(追溯後)	3.08	3.75	4.58	3.96	-	
現金流量	現金流量比率(%)	28.23	4.29	19.24	9.58	-	
	現金流量允當比率(%)	66.19	59.81	62.35	57.12	-	
	現金再投資比率(%)	12.79	0.05	10.34	6.16	-	
槓桿度	營運槓桿度	2.63	2.78	2.77	2.46	-	
	財務槓桿度	1.21	1.16	1.16	1.15	-	

註1：上開各年度財務資料均經會計師查核簽證。

註2：102年度起適用國際財務報導準則，請參閱採用國際財務報導準則之報表。

4.個體財務分析-採用我國財務會計準則

分析項目		最近五年度財務分析					
		98年	99年	100年	101年	102年	
財務結構	負債占資產比率(%)	38.73	48.95	48.51	53.52	-	
	長期資金佔固定資產比率(%)	642.88	821.74	1005.63	1052.40	-	
償債能力	流動比率(%)	153.24	140.33	145.86	130.14	-	
	速動比率(%)	126.92	115.75	118.77	112.21	-	
	利息保障倍數	14.99	18.17	19.60	14.66	-	
經營能力	應收款項週轉率(次)	4.15	4.45	4.46	4.29	-	
	平均收現日數	87.95	82.02	81.83	85.08	-	
	存貨週轉率(次)	9.67	20.08	21.60	20.47	-	
	應付款項週轉率(次)	9.64	16.09	16.51	13.28	-	
	平均銷貨日數	37.75	18.17	16.89	17.83	-	
	固定資產週轉率(次)	11.59	15.77	21.09	24.03	-	
	總資產週轉率(次)	1.19	1.39	1.48	1.43	-	
獲利能力	資產報酬率(%)	4.98	5.36	5.66	4.63	-	
	股東權益報酬率(%)	7.68	9.14	10.48	8.83	-	
	佔實收資本比率(%)	營業利益	25.47	19.61	24.72	30.27	-
		稅前損益	40.27	42.93	54.27	48.09	-
	純益率(%)	3.91	3.66	3.64	3.01	-	
	每股盈餘(元)(追溯後)	3.05	3.71	4.58	3.96	-	
現金流量	現金流量比率(%)	41.40	-2.29	11.61	-1.91	-	
	現金流量允當比率(%)	68.25	59.96	58.32	36.94	-	
	現金再投資比率(%)	11.86	-4.97	1.64	-5.26	-	
槓桿度	營運槓桿度	1.71	1.81	1.53	1.35	-	
	財務槓桿度	1.13	1.15	1.13	1.13	-	

註1：上開各年度財務資料均經會計師查核簽證。

註2：102年度起適用國際財務報導準則，請參閱採用國際財務報導準則之報表。

1.財務結構

- (1)負債占資產率=負債總額 / 資產總額。
- (2)長期資金占固定資產比率=(股東權益淨額+長期負債) / 固定資產淨額。

2.償債能力

- (1)流動比率=流動資產 / 流動負債。
- (2)速動比率=(流動資產-存貨-預付費用) / 流動負債。
- (3)利息保障倍數=所得稅及利息費用前純益 / 本期利息支出。

3.經營能力

- (1)應收款項(包括應收帳款與因營業而產生之應收票據)週轉率=銷貨淨額 / 各期平均應收款項(包括應收帳款與因營業而產生之應收票據)餘額。
- (2)平均收現日數=365 / 應收款項週轉率。
- (3)存貨週轉率=銷貨成本 / 平均存貨額。
- (4)應付款項(包括應付帳款與因營業而產生之應付票據)週轉率=銷貨成本 / 各期平均應付款項(包括應付帳款與因營業而產生之應付票據)餘額
- (5)平均銷貨日數=365 / 存貨週轉率。
- (6)固定資產週轉率=銷貨淨額 / 固定資產淨額。
- (7)總資產週轉率=銷貨淨額 / 資產總額。

4.獲利能力

- (1)資產報酬率=[稅後損益+利息費用*(1-稅率)] / 平均資產總額。
- (2)股東權益報酬率=稅後損益 / 平均股東權益淨額。
- (3)純益率=稅後損益 / 銷貨淨額。
- (4)每股盈餘=(稅後淨利-特別股股利) / 加權平均已發行股數。

5.現金流量

- (1)現金流量比率=營業活動淨現金流量 / 流動負債。
- (2)淨現金流量允當比率=最近五年度營業活動淨現金流量 / 最近五年度(資本支出+存貨增加額+現金股利)。
- (3)現金再投資比率=(營業活動淨現金流量-現金股利) / (固定資產毛額+長期投資+其他資產+營運資金)。

6.槓桿度

- (1)營運槓桿度=(營業收入淨額-變動營業成本及費用) / 營業利益。
- (2)財務槓桿度=營業利益 / (營業利益-利息費用)。

三、最近年度財務報告之監察人審查報告

監察人審查報告

本公司董事會造送民國一〇二年度財務報表暨合併財務報表，業經資誠聯合會計師事務所查核竣事，連同營業報告書及盈餘分派之議案亦經本監察人等審查完竣，認為尚無不符，爰依照公司法第二一九條規定，備具報告書，敬請 鑑察。

此 致

本公司一〇三年股東常會

正崙精密工業股份有限公司

監察人： 萬瑞龍



中 華 民 國 一 〇 三 年 四 月 二 十 五 日

監察人審查報告

本公司董事會造送民國一〇二年度財務報表暨合併財務報表，業經資誠聯合會計師事務所查核竣事，連同營業報告書及盈餘分派之議案亦經本監察人等審查完竣，認為尚無不符，爰依照公司法第二一九條規定，備具報告書，敬請 鑑察。

此 致

本公司一〇三年股東常會

正崙精密工業股份有限公司

監察人：王鈺緯



中 華 民 國 一 〇 三 年 四 月 二 十 五 日



監察人審查報告

本公司董事會造送民國一〇二年度財務報表暨合併財務報表，業經資誠聯合會計師事務所查核竣事，連同營業報告書及盈餘分派之議案亦經本監察人等審查完竣，認為尚無不符，爰依照公司法第二一九條規定，備具報告書，敬請 鑑察。

此 致

本公司一〇三年股東常會

正崙精密工業股份有限公司

監察人：  

中 華 民 國 一 〇 三 年 四 月 二 十 五 日

四、最近年度財務報表

會計師查核報告書

(103)財審報字第 13003864 號

正崙精密工業股份有限公司 公鑒：


正崙精密工業股份有限公司民國 102 年 12 月 31 日及民國 101 年 12 月 31 日、1 月 1 日之個體資產負債表，暨民國 102 年及 101 年 1 月 1 日至 12 月 31 日之個體綜合損益表、個體權益變動表及個體現金流量表，業經本會計師查核竣事。上開個體財務報告之編製係管理階層之責任，本會計師之責任則為根據查核結果對上開個體財務報告表示意見。列入上開個體財務報告之部分採權益法評價長期股權投資暨其於附註十三所揭露相關被投資公司資訊，其財務報告未經本會計師查核，而係由其他會計師查核。因此，本會計師對上開個體財務報告所表示之意見中，有關該等採權益法評價長期股權投資財務報告所列之金額及附註十三所揭露之相關資訊，係依據其他會計師之查核報告。正崙精密工業股份有限公司民國 102 年及 101 年度依據其他會計師查核之財務報告認列之投資利益分別為新台幣 119,450 仟元及新台幣 100,910 仟元，截至民國 102 年及 101 年 12 月 31 日止，其相關之長期股權投資餘額分別為新台幣 2,767,646 仟元及新台幣 3,335,170 仟元。

本會計師係依照「會計師查核簽證財務報表規則」及中華民國一般公認審計準則規劃並執行查核工作，以合理確信財務報告有無重大不實表達。此項查核工作包括以抽查方式獲取財務報告所列金額及所揭露事項之查核證據、評估管理階層編製財務報告所採用之會計原則及所作之重大會計估計，暨評估財務報告整體之表達。本會計師相信此項查核工作及其他會計師之查核報告可對所表示之意見提供合理之依據。

依本會計師之意見，基於本會計師之查核結果及其他會計師之查核報告，第一段所述個體財務報告在所有重大方面係依照「證券發行人財務報告編製準則」編製，足以允當表達正崙精密工業股份有限公司民國 102 年 12 月 31 日及民國 101 年 12 月 31 日、1 月 1 日之財務狀況，暨民國 102 年及 101 年 1 月 1 日至 12 月 31 日之財務績效與現金流量。

資 誠 聯 合 會 計 師 事 務 所

柯建凱



會計師

周筱安



前行政院金融監督管理委員會證券期貨局
核准簽證文號：金管證六字第 0960072936 號
前財政部證券管理委員會
核准簽證文號：(85)台財證(六)第 68700 號

中 華 民 國 1 0 3 年 3 月 3 1 日

正 歲 精 密 工 業 股 份 有 限 公 司
個 體 資 產 負 債 表
民 國 102 年 12 月 31 日 及 民 國 101 年 12 月 31 日、1 月 1 日

單位：新台幣仟元

資 產	附 註	102 年 12 月 31 日		101 年 12 月 31 日		101 年 1 月 1 日		
		金 額	%	金 額	%	金 額	%	
流動資產								
1100	現金及約當現金	六(一)	\$ 1,535,698	3	\$ 1,401,323	3	\$ 1,722,525	4
1110	透過損益按公允價值衡量之	六(二)						
	金融資產－流動		-	-	8,191	-	-	-
1150	應收票據淨額		1,870	-	1,046	-	1,863	-
1170	應收帳款淨額	六(三)	10,572,484	20	13,066,601	27	9,687,416	23
1180	應收帳款－關係人淨額	七	7,022,109	13	3,509,861	7	3,632,881	8
1200	其他應收款	八	180,703	-	193,624	1	159,101	-
1210	其他應收款－關係人	七	4,415,252	9	3,811,021	8	1,993,893	5
130X	存貨	六(四)	2,593,708	5	2,965,013	6	2,386,577	6
1410	預付款項	七	313,407	1	548,894	1	1,544,646	4
11XX	流動資產合計		<u>26,635,231</u>	<u>51</u>	<u>25,505,574</u>	<u>53</u>	<u>21,128,902</u>	<u>50</u>
非流動資產								
1550	採用權益法之投資	六(五)	22,707,588	44	19,966,107	41	18,182,948	43
1600	不動產、廠房及設備	六(六)	2,570,963	5	2,679,673	6	2,647,856	7
1760	投資性不動產淨額	六(七)	48,034	-	56,480	-	58,170	-
1780	無形資產	六(八)	36,002	-	53,638	-	62,483	-
1840	遞延所得稅資產	六(二十						
		四)	66,038	-	111,115	-	90,288	-
1900	其他非流動資產	八	88,107	-	27,150	-	76,580	-
15XX	非流動資產合計		<u>25,516,732</u>	<u>49</u>	<u>22,894,163</u>	<u>47</u>	<u>21,118,325</u>	<u>50</u>
1XXX	資產總計		<u>\$ 52,151,963</u>	<u>100</u>	<u>\$ 48,399,737</u>	<u>100</u>	<u>\$ 42,247,227</u>	<u>100</u>

(續次頁)

正 歲 精 密 工 業 股 份 有 限 公 司
個 體 財 務 報 告
民 國 102 年 12 月 31 日 及 101 年 12 月 31 日、1 月 1 日

單位：新台幣仟元

負債及權益		附註	102 年 12 月 31 日		101 年 12 月 31 日		101 年 1 月 1 日	
			金 額	%	金 額	%	金 額	%
流動負債								
2100	短期借款	六(九)	\$ 4,995,072	10	\$ 8,603,980	18	\$ 5,277,213	13
2120	透過損益按公允價值衡量之 金融負債—流動	六(二)	10,338	-	-	-	6,132	-
2170	應付帳款		2,377,828	5	2,424,936	5	1,027,203	3
2180	應付帳款—關係人	七	5,987,147	11	3,234,154	7	2,545,878	6
2200	其他應付款	六(十)(十 六)及七	6,854,034	13	4,814,289	10	4,812,674	11
2230	當期所得稅負債	六(二十 四)	221,431	-	376,927	1	303,312	1
2300	其他流動負債		315,229	1	235,781	-	562,951	1
21XX	流動負債合計		<u>20,761,079</u>	<u>40</u>	<u>19,690,067</u>	<u>41</u>	<u>14,535,363</u>	<u>35</u>
非流動負債								
2540	長期借款	六(十一)	5,600,000	11	5,800,000	12	5,500,000	13
2570	遞延所得稅負債	六(二十 四)	838,263	2	313,641	1	340,969	1
2600	其他非流動負債	六(十二)	261,805	-	253,439	-	236,197	-
25XX	非流動負債合計		<u>6,700,068</u>	<u>13</u>	<u>6,367,080</u>	<u>13</u>	<u>6,077,166</u>	<u>14</u>
2XXX	負債總計		<u>27,461,147</u>	<u>53</u>	<u>26,057,147</u>	<u>54</u>	<u>20,612,529</u>	<u>49</u>
權益								
股本								
3110	普通股股本	六(十四)	5,020,095	10	4,936,829	10	4,767,623	11
資本公積								
3200	資本公積	六(十五)	9,049,199	17	8,749,703	18	8,209,333	19
保留盈餘								
3310	法定盈餘公積	六(十六)	1,978,663	4	1,783,263	4	1,566,714	4
3320	特別盈餘公積		665,206	1	665,206	2	665,206	2
3350	未分配盈餘	六(二十 四)	5,980,533	11	5,888,642	12	5,602,200	13
其他權益								
3400	其他權益	六(十七)	1,997,120	4	318,947	-	823,622	2
3XXX	權益總計		<u>24,690,816</u>	<u>47</u>	<u>22,342,590</u>	<u>46</u>	<u>21,634,698</u>	<u>51</u>
重要或有負債及未認列之合約 九								
承諾								
負債及權益總計			<u>\$ 52,151,963</u>	<u>100</u>	<u>\$ 48,399,737</u>	<u>100</u>	<u>\$ 42,247,227</u>	<u>100</u>

請參閱後附個體財務報告附註暨資誠聯合會計師事務所林瑟凱、周筱姿會計師民國 103 年 3 月 31 日查核報告。

董事長：



經理人：



會計主管：



正崴材料工業股份有限公司

民國 102 年及 101 年 1 月 1 日至 12 月 31 日

單位：新台幣仟元
(除每股盈餘為新台幣元外)

項目	附註	102 年 度			101 年 度		
		金 額	%		金 額	%	
4000 營業收入	六(十八)及七	\$ 70,967,384	100		\$ 64,875,892	100	
5000 營業成本	六(四)(二十二)(二十三)及七	(67,506,242)	(95)		(61,283,849)	(95)	
5900 營業毛利		3,461,142	5		3,592,043	5	
營業費用	六(二十二)(二十三)及七						
6100 推銷費用		(219,976)	(1)		(179,133)	-	
6200 管理費用		(904,041)	(1)		(944,897)	(1)	
6300 研究發展費用	七	(899,860)	(1)		(987,121)	(2)	
6000 營業費用合計		(2,023,877)	(3)		(2,111,151)	(3)	
6900 營業利益		1,437,265	2		1,480,892	2	
營業外收入及支出							
7010 其他收入	六(十九)及七	300,700	-		440,160	1	
7020 其他利益及損失	六(二十)	195,818	-		38,537	-	
7050 財務成本	六(二十一)	(166,355)	-		(173,759)	-	
7070 採用權益法認列之子公司、關聯企業及合資損益之份額	六(五)	655,374	1		562,204	1	
7000 營業外收入及支出合計		985,537	1		867,142	2	
7900 稅前淨利		2,422,802	3		2,348,034	4	
7950 所得稅費用	六(二十四)	(347,794)	-		(416,954)	(1)	
8200 本期淨利		\$ 2,075,008	3		\$ 1,931,080	3	
其他綜合損益(淨額)							
8310 國外營運機構財務報表換算之兌換差額		\$ 1,073,853	1		(\$ 465,451)	(1)	
8325 備供出售金融資產未實現評價利益(損失)		1,221,635	2		(174,448)	-	
8360 確定福利計畫精算損失	六(十二)	(1,773)	-		(15,766)	-	
8380 採用權益法認列之子公司、關聯企業及合資之其他綜合損益份額		(154,570)	-		67,612	-	
8399 與其他綜合損益組成部分相關之所得稅	六(二十四)	(461,138)	(1)		70,292	-	
8300 本期其他綜合利益(損失)之稅後淨額		\$ 1,678,007	2		(\$ 517,761)	(1)	
8500 本期綜合利益總額		\$ 3,753,015	5		\$ 1,413,319	2	
基本每股盈餘	六(二十五)						
9750 基本每股盈餘合計		\$	4.19		\$	3.92	
稀釋每股盈餘							
9850 稀釋每股盈餘合計		\$	4.12		\$	3.84	

請參閱後附個體財務報告附註暨資誠聯合會計師事務所
林瑟凱、周筱姿會計師民國 103 年 3 月 31 日查核報告。

董事長：



經理人：



會計主管：



附註	普通	股本	資本	公積	法定	盈餘	留	盈			其			權			總	
								積	未	分	盈	餘	盈	損	實	益		總
101年度																		
1月1日餘額	\$	4,767,623	\$	8,209,333	\$	1,566,714	\$	665,206	\$	5,602,200	\$	823,622	\$	21,634,698				
員工行使認股權		91,591		356,716		-		-		-		-		448,307				
100年度盈餘指撥及分配																		
法定盈餘公積						216,549				(216,549)								
股票股利		48,137								(48,137)								
現金股利										(1,203,417)								
採用權益法認列之關聯企業之變動數																		
取得或處分子公司股權價格與帳面價值																		
差額																		
員工股票紅利轉增資																		
未依持股比例認列被投資公司增資股調																		
整數																		
本期其他綜合損益																		
本期淨利																		
12月31日餘額	\$	4,936,829	\$	8,749,703	\$	1,783,263	\$	665,206	\$	5,888,642	\$	649,174	\$	22,342,590				
102年度																		
1月1日餘額	\$	4,936,829	\$	8,749,703	\$	1,783,263	\$	665,206	\$	5,888,642	\$	649,174	\$	22,342,590				
員工行使認股權		83,266		296,284										379,550				
101年度盈餘指撥及分配																		
法定盈餘公積						195,400				(195,400)								
現金股利																		
採用權益法認列之關聯企業之變動數																		
取得或處分子公司股權價格與帳面價值																		
差額																		
未依持股比例認列被投資公司增資股調																		
整數																		
本期其他綜合損益																		
本期淨利																		
12月31日餘額	\$	5,020,095	\$	9,049,199	\$	1,978,663	\$	665,206	\$	5,980,533	\$	1,565,400	\$	24,690,816				

請參閱後附個體財務報告附註暨資產誠聯合會計師事務所林慧凱、周筱姿會計師民國103年3月31日查核報告。

董事長：


經理人：


會計主管：


正崴精密工業股份有限公司
個體現金流量表
民國 102 年及 101 年 1 月 1 日至 12 月 31 日

單位：新台幣仟元

附註	102 年度	101 年度
營業活動之現金流量		
本期稅前淨利	\$ 2,422,802	\$ 2,348,034
調整項目		
不影響現金流量之收益費損項目		
折舊費用	六(二十二) 307,907	391,441
攤銷費用	六(二十二) 35,648	46,699
備抵呆帳轉列其他收入數	六(三) -	(30,000)
金融資產及負債評價(利益)損失	10,338	(8,191)
利息費用	六(二十一) 166,355	173,759
利息收入	六(十九) (1,652)	(1,290)
採權益法認列之長期股權投資收益	六(五) (655,374)	(562,204)
處分不動產、廠房及設備(利益)損失	六(二十) (1,080)	1,827
與營業活動相關之資產/負債變動數		
與營業活動相關之資產之淨變動		
應收票據	(824)	817
應收帳款	2,494,117	(3,103,145)
應收帳款-關係人	(3,512,248)	(123,020)
其他應收款	12,921	(34,523)
其他應收款-關係人	(604,231)	(1,817,128)
存貨	371,305	(578,436)
預付款項	247,384	994,933
其他非流動資產	(60,957)	49,430
與營業活動相關之負債之淨變動		
透過損益按公允價值衡量之金融資產及負債-流動	8,191	(6,132)
應付帳款	(47,108)	1,397,733
應付帳款-關係人	2,752,993	688,276
其他應付款	2,041,035	8,886
其他流動負債	301,448	(105,170)
營運產生之現金流入(流出)	6,288,970	(267,404)
收取之利息	1,652	1,290
支付之利息	(166,355)	(173,759)
支付所得稅	(515,313)	(346,519)
收取之股利收現數	75,184	460,797
營業活動之淨現金流入(流出)	5,684,138	(325,595)
投資活動之現金流量		
被投資公司減資退回股款	-	203,700
取得長期股權投資價款-子公司	(574,417)	(2,591,140)
取得不動產、廠房及設備	(313,053)	(456,015)
處分不動產、廠房及設備	六(六) 20,492	14,045
取得無形資產	六(八) (18,012)	(37,854)
投資活動之淨現金流出	(884,990)	(2,867,264)
籌資活動之現金流量		
短期借款增加及減少	(3,608,908)	3,326,767
長期借款本期償還數	(5,800,000)	-
長期借款本期舉借數	5,600,000	300,000
員工行使認股權	379,550	448,307
發放現金股利	六(十六) (1,235,415)	(1,203,417)
籌資活動之淨現金(流出)流入	(4,664,773)	2,871,657
本期現金及約當現金增加(減少)數	134,375	(321,202)
期初現金及約當現金餘額	1,401,323	1,722,525
期末現金及約當現金餘額	\$ 1,535,698	\$ 1,401,323

請參閱後附個體財務報告附註暨資誠聯合會計師事務所
林瑟凱、周筱姿會計師民國 103 年 3 月 31 日查核報告。

董事長：



經理人：



會計主管：



正歲精密工業股份有限公司
個體財務報告附註
民國 102 年及 103 年 1 月 1 日至 12 月 31 日

單位：新台幣仟元
(除特別註明者外)

一、公司沿革

正歲精密工業股份有限公司(以下簡稱「本公司」)係依中華民國公司法規定於民國 75 年 7 月 14 日奉准設立，並於同年 7 月 31 日開始營業。主要營業項目為塑膠製之射出成型產品及其零組件、模具、各種電子連接器精密端子電子線電子零件及充電器之製造加工裝配買賣等業務。本公司股票自國 88 年 9 月起在台灣證券交易所上市買賣。

二、通過財務報告之日期及程序

本個體財務報告已於民國 103 年 3 月 31 日經董事會通過發布。

三、新發布及修訂準則及解釋之適用

(一)已採用金融監督管理委員會(以下簡稱「金管會」)認可之新發布、修正後國際財務報導準則之影響

本年度係首次採用國際財務報導準則，故不適用。

(二)尚未採用金管會認可之新發布、修正後國際財務報導準則之影響

1. 國際財務報導準則第 9 號「金融工具：金融資產分類與衡量」

(1) 國際會計準則理事會於民國 98 年 11 月發布國際財務報導準則第 9 號，生效日為民國 102 年 1 月 1 日，得提前適用(惟國際會計準則理事會於民國 102 年 11 月 19 日業已刪除強制適用日期，得立即選擇適用)。此準則雖經金管會認可，惟金管會規定我國於民國 102 年適用國際財務報導準則時，企業不得提前採用此準則，應採用國際會計準則第 39 號「金融工具：認列與衡量」2009 年版本之規定。

(2) 此準則係取代國際會計準則第 39 號之第一階段。國際財務報導準則第 9 號提出金融工具分類及衡量之新規定，且可能影響本公司金融工具之會計處理。

(三)國際會計準則理事會已發布但尚未經金管會認可之國際財務報導準則之影響

經國際會計準則理事會發布，但尚未經金管會認可，實際適用應以金管會規定為準之新準則、解釋及修正之影響評估如下：

新準則、解釋及修正	主要修正內容	IASB 發布之生效日
國際財務報導準則第7號之比較揭露對首次採用者之有限度豁免(修正國際財務報導準則第1號)	允許企業首次適用 IFRSs 時，得選擇適用國際財務報導準則第7號「金融工具：揭露」之過渡規定，無須揭露比較資訊。	民國99年7月1日
2010年對國際財務報導準則之改善	修正國際財務報導準則第1、3及7號、國際會計準則第1及34號及國際財務報導解釋第13號相關規定。	民國100年1月1日
國際財務報導準則第9號「金融工具：金融負債分類及衡量」	要求指定公允價值變動列入損益之金融負債須將與該金融負債發行人本身有關之信用風險所產生之公允價值變動反映於「其他綜合損益」，且於除列時其相關損益不得轉列當期損益。除非於原始認列時，即有合理之證據顯示若將該公允價值變動反映於「其他綜合損益」，會造成重大之會計配比不當(不一致)，則可反映於「當期損益」。(該評估僅可於原始認列時決定，續後不得再重評估)。	民國102年11月19日 (非強制)
揭露-金融資產之移轉(修正國際財務報導準則第7號)	增加對所有於報導日存在之未除列之已移轉金融資產及對已移轉資產之任何持續參與提供額外之量化及質性揭露。	民國100年7月1日
嚴重高度通貨膨脹及首次採用者固定日期之移除(修正國際財務報導準則第1號)	當企業之轉換日在功能性貨幣正常化日以後，該企業得選擇以轉換日之公允價值衡量所持有功能性貨幣正常化日前之所有資產及負債。此修正亦允許企業自轉換日起，推延適用國際會計準則第39號「金	民國100年7月1日

新準則、解釋及修正 主要修正內容 IASB 發布之生效日

	融工具」之除列規定及首次採用者得不必追溯調整認列首日利益。	
遞延所得稅：標的資產之回收 (修正國際會計準則第 12 號)	以公允價值衡量之投資性不動產之資產價值應預設係經由出售回收，除非有其他可反駁此假設之證據存在。此外，此修正亦取代了原解釋公告第 21 號「所得稅：重估價非折舊性資產之回收」。	民國 101 年 1 月 1 日
國際財務報導準則第 10 號「合併財務報表」	該準則係在現有架構下重新定義控制之原則，建立以控制作為決定那些個體應納入合併財務報告之基礎；並提供當不易判斷控制時，如何決定控制之額外指引。	民國 102 年 1 月 1 日
國際財務報導準則第 11 號「聯合協議」	於判斷聯合協議之類型時，不再只是著重其法律形式而是依合約性權利與義務以決定分類為聯合營運或是合資，且廢除合資得採用比例合併之選擇。	民國 102 年 1 月 1 日
國際財務報導準則第 12 號「對其他個體權益之揭露」	該準則涵蓋所有對其他個體權益之揭露，包含子公司、聯合協議、關聯企業及未合併結構型個體。	民國 102 年 1 月 1 日
國際會計準則第 27 號「單獨財務報表」(2011 年修正)	刪除合併財務報表之規定，相關規定移至國際財務報導準則第 10 號「合併財務報表」。	民國 102 年 1 月 1 日

新準則、解釋及修正 主要修正內容 IASB 發布之生效日

國際會計準則第 28 號「投資
關聯企業及合資」(2011 年修
正)

配合國際財務報導準則第 11
號「聯合協議」之訂定，納入
合資採用權益法之相關規定。

民國 102 年 1 月 1 日

國際財務報導準則第 13 號「公
允價值衡量」

定義公允價值，於單一國際財
務報導準則中訂定衡量公允
價值之架構，並規定有關公允
價值衡量之揭露，藉以減少衡
量公允價值及揭露有關公允
價值衡量資訊之不一致及實
務分歧，惟並未改變其他準則
已規定之公允價值衡量。

民國 102 年 1 月 1 日

國際會計準則第 19 號「員工
給付」(2011 年修正)

刪除緩衝區法並於精算損益
發生期間認列於其他綜合損
益，及規定所有前期服務成本
立即認列，並以折現率乘以淨
確定給付負債(資產)計算而
得之淨利息取代利息成本及
計畫資產之預期報酬，且除淨
利息外之計畫資產報酬列入
其他綜合損益。

民國 102 年 1 月 1 日

其他綜合損益項目之表達(修
正國際會計準則第 1 號)

此修正將綜合損益表之表
達，分為「損益」及「其他綜
合損益」兩節，且要求「其他
綜合損益」節應將後續不重分
類至損益者及於符合特定條
件時，後續將重分類至損益者
予以區分。

民國 101 年 7 月 1 日

國際財務報導解釋第 20 號「露
天礦場於生產階段之剝除成
本」

符合特定條件之剝除活動成
本應認列為「剝除活動資
產」。剝除活動之效益係以產
生存貨之形式實現之範圍
內，應依國際會計準則第 2 號
「存貨」規定處理。

民國 102 年 1 月 1 日

新準則、解釋及修正	主要修正內容	IASB 發布之生效日
揭露-金融資產及金融負債之互抵(修正國際財務報導準則第7號)	應揭露能評估淨額交割約定對企業財務狀況之影響或潛在影響之量化資訊。	民國102年1月1日
金融資產及金融負債之互抵(修正國際會計準則第32號)	釐清國際會計準則第32號中「目前有法律上可執行之權利將所認列之金額互抵」及「在總額交割機制下，亦可視為淨額交割之特定條件」的相關規定。	民國103年1月1日
政府貸款(修正國際財務報導準則第1號)	首次採用者對於在轉換日既存之政府貸款，推延適用國際財務報導準則第9號「金融工具」及國際會計準則第20「政府補助之會計及政府補助之揭露」之規定處理，且於轉換日既存低於市場利率之政府貸款之利益不應認列為政府補助。	民國102年1月1日
2009-2011年對國際財務報導準則之改善	修正國際財務報導第1號和國際會計準則第1、16、32及34號相關規定。	民國102年1月1日
合併財務報表、聯合協議及對其他個體權益之揭露過渡指引(修正國際財務報導準則第10、11及12號)	明確定義所謂「首次適用日」，係指國際財務報導準則第10、11及12號首次適用之年度報導期間之首日。	民國102年1月1日
投資個體(修正國際財務報導準則第10及12號和國際會計準則第27號)	定義何謂「投資個體」及其典型特性。符合投資個體定義之母公司，不應合併其子公司而應適用透過損益按公允價值衡量其子公司。	民國103年1月1日
國際財務報導解釋第21號「稅賦」	除所得稅外，企業對於政府依據法規所徵收之其他稅賦應依國際會計準則第37號「負	民國103年1月1日

新準則、解釋及修正 主要修正內容 IASB 發布之生效日

	債準備、或有負債及或有資產」之規定認列負債。	
非金融資產之可回收金額之揭露(修正國際會計準則第 36 號)	當現金產生單位包含商譽或非確定耐用年限之無形資產但未有減損時，移除揭露可回收金額之規定。	民國 103 年 1 月 1 日
衍生工具之債務變更及避險會計之繼續(修正國際會計準則第 39 號)	衍生工具之原始交易雙方同意由一個或多個結算者作為雙方的新交易對象，且符合某些條件時無須停止適用避險會計。	民國 103 年 1 月 1 日
國際財務報導準則第 9 號「金融工具：避險會計」及修正國際財務報導準則第 9 號、國際財務報導準則第 7 號與國際會計準則第 39 號	1. 放寬被避險項目及避險工具之符合要件，並刪除高度有效之明確標準以貼近企業風險管理活動對避險會計之適用。 2. 得選擇單獨提早適用原始認列時指定為透過損益按公允價值衡量與該金融負債發行人本身有關之信用風險所產生之公允價值變動反映於「其他綜合損益」之相關規定。	民國 102 年 11 月 19 日 (非強制)
與服務有關之員工或第三方提撥之處理(修正國際會計準則第 19 號)	允許與服務有關但不隨年資變動之員工或第三方提撥，按當期服務成本之減項處理。隨年資變動者，於服務期間按與退休給付計畫相同方式攤銷。	民國 103 年 7 月 1 日
2010-2012 年對國際財務報導準則之改善	修正國際財務報導準則第 2、3、8 及 13 號和國際會計準則第 16、24 及 38 號相關規定。	民國 103 年 7 月 1 日

新準則、解釋及修正主要修正內容 IASB 發布之生效日
2011-2013年對國際財務修正國際財務報導準則第 民國 103 年 7 月 1 日
報導準則之改善 1、3及13號和國際會計準
則第40號相關規定。

本公司現正評估上述新準則、解釋及修正之潛在影響，故暫時無法合理估計對本公司個體財務報告之影響。

四、重大會計政策之彙總說明

編製本個體財務報告所採用之主要會計政策說明如下。除另有說明外，此等政策在所有報導期間一致地適用。

(一)遵循聲明

1. 本個體財務報告係依據證券發行人財務報告編製準則編製之首份個體財務報告。
2. 依上開編製準則編製民國 101 年 1 月 1 日(本公司轉換至國際財務報導準則日)個體資產負債表(以下稱「初始個體資產負債表」)時，本公司已調整依先前中華民國一般公認會計原則編製之財務報告所報導之金額。由中華民國一般公認會計原則轉換至金管會認可之國際財務報導準則、國際會計準則、解釋及解釋公告(以下簡稱 IFRSs)如何影響本公司之財務狀況、財務績效及現金流量，請詳附註十五說明。

(二)編製基礎

1. 除下列重要項目外，本個體財務報告係按歷史成本編製：
 - (1)按公允價值衡量之透過損益按公允價值衡量之金融資產及負債(包括衍生工具)。
 - (2)按公允價值衡量之備供出售金融資產。
 - (3)按退休基金資產加計未認列前期服務成本與確定福利義務現值之淨額認列之確定福利負債。
2. 編製符合 IFRSs 之財務報表需要使用一些重要會計估計，在應用本公司的會計政策過程中亦需要管理階層運用其判斷，涉及高度判斷或複雜性之項目，或涉及個體財務報告之重大假設及估計之項目，請詳附註五說明。

(三)外幣換算

本公司之個體財務報告所列之項目，均係以本公司營運所處主要經濟環境之貨幣(即功能性貨幣)衡量。本個體財務報告係以本公司之功能性貨幣

「新台幣」作為表達貨幣列報。

1. 外幣交易及餘額

- (1) 外幣交易採用交易日或衡量日之即期匯率換算為功能性貨幣，換算此等交易產生之換算差額認列為當期損益。
- (2) 外幣貨幣性資產及負債餘額，按資產負債表日之即期匯率評價調整，因調整而產生之換算差額認列為當期損益。
- (3) 外幣非貨幣性資產及負債餘額，屬透過損益按公允價值衡量者，按資產負債表日之即期匯率評價調整，因調整而產生之兌換差額認列為當期損益；屬透過其他綜合損益按公允價值衡量者，按資產負債表日之即期匯率評價調整，因調整而產生之兌換差額認列於其他綜合損益項目；屬非按公允價值衡量者，則按初始交易日之歷史匯率衡量。
- (4) 所有兌換損益於損益表之「其他利益及損失」列報。

2. 國外營運機構之換算

- (1) 功能性貨幣與表達貨幣不同之所有公司個體及關聯企業，其經營結果和財務狀況以下列方式換算為表達貨幣：
 - A. 表達於每一資產負債表之資產及負債係以該資產負債表日之收盤匯率換算；
 - B. 表達於每一綜合損益表之收益及費損係以當期平均匯率換算；及
 - C. 所有因換算而產生之兌換差額認列為其他綜合損益。
- (2) 當部分處分或出售之國外營運機構為子公司時，係按比例將認列為其他綜合損益之累計兌換差額重新歸屬於該國外營運機構之非控制權益。惟當本公司即使仍保留對前子公司之部分權益，但已喪失對國外營運機構屬子公司之控制，則係以處分對國外營運機構之全部權益處理。
- (3) 收購國外個體產生之商譽及公允價值調整視為該國外個體之資產及負債，並按期末匯率換算。

(四) 資產負債區分流動及非流動之分類標準

1. 資產符合下列條件之一者，分類為流動資產：

- (1) 預期將於正常營業週期中實現該資產，或意圖將其出售或消耗者。
- (2) 主要為交易目的而持有者。
- (3) 預期於資產負債表日後十二個月內實現者。
- (4) 現金或約當現金，但於資產負債表日後至少十二個月交換或用以清償

負債受到限制者除外。

本公司將所有不符合上述條件之資產分類為非流動。

2. 負債符合下列條件之一者，分類為流動負債：

(1) 預期將於正常營業週期中清償者。

(2) 主要為交易目的而持有者。

(3) 預期於資產負債表日後十二個月內到期清償者。

(4) 不能無條件將清償期限遞延至資產負債表日後至少十二個月者。負債之條款，可能依交易對方之選擇，以發行權益工具而導致清償者，不影響其分類。

本公司將所有不符合上述條件之負債分類為非流動。

(五) 約當現金

約當現金係指短期並具高度流動性之投資，該投資可隨時轉換成定額現金且價值變動之風險甚小。定期存款符合前述定義且其持有目的係為滿足營運上之短期現金承諾者，分類為約當現金。

(六) 透過損益按公允價值衡量之金融資產

1. 透過損益按公允價值衡量之金融資產係指持有供交易之金融資產。金融資產若在取得時主要係為短期內出售，則分類為持有供交易之金融資產。衍生工具除依避險會計被指定為避險項目外，均分類為持有供交易之金融資產。

2. 本公司對於符合交易慣例之透過損益按公允價值衡量之金融資產係採用交割日會計。

3. 透過損益按公允價值衡量之金融資產，於原始認列時按公允價值衡量，相關交易成本則認列為當期損益。續後按公允價值衡量，其公允價值之變動認列於當期損益。

(七) 備供出售金融資產

1. 備供出售金融資產係指定為備供出售或未被分類為任何其他類別之非衍生金融資產。

2. 本公司對於符合交易慣例之備供出售金融資產係採用交易日會計。

3. 備供出售金融資產於原始認列時按其公允價值加計交易成本衡量，續後按公允價值衡量，其公允價值之變動認列於其他綜合損益。對於持有無活絡市場公開報價之權益工具投資，或與此種無活絡市場公開報價權益工具連結且須以交付該等權益工具交割之衍生工具，當其公允價值無法

可靠衡量時，本公司將其列報為「以成本衡量之金融資產」。

(八) 放款及應收款

係屬原始產生之放款及應收款，係在正常營業過程中就商品銷售或服務提供所產生之應收客戶款項。於原始認列時按公允價值衡量，後續採有效利息法按攤銷後成本扣除減損後之金額衡量。惟屬未付息之短期應收帳款，因折現影響不重大，後續以原始發票金額衡量。

(九) 金融資產減損

1. 本公司於每一資產負債表日，評估是否已經存在減損之任何客觀證據，顯示某一或一組金融資產於原始認列後發生一項或多項事項（即「損失事項」），且該損失事項對一金融資產或一組金融資產之估計未來現金流量具有能可靠估計之影響。
2. 本公司用以決定是否存在減損損失之客觀證據的政策如下：
 - (1) 發行人或債務人之重大財務困難；
 - (2) 違約，諸如利息或本金支付之延滯或不償付；
 - (3) 本公司因與債務人財務困難相關之經濟或法律理由，給予債務人原不可能考量之讓步；
 - (4) 債務人將進入破產或其他財務重整之可能性大增；
 - (5) 由於財務困難而使該金融資產之活絡市場消失；
 - (6) 可觀察到之資料顯示，一組金融資產之估計未來現金流量於該等資產原始認列後發生可衡量之減少，雖然該減少尚無法認定係屬該組中之某個別金融資產，該等資料包括該組金融資產之債務人償付狀況之不利變化，或與該組金融資產中資產違約有關之全國性或區域性經濟情況；
 - (7) 發行人所處營運之技術、市場、經濟或法令環境中所發生具不利影響之重大改變的資訊，且該證據顯示可能無法收回該權益投資之投資成本；或
 - (8) 權益工具投資之公允價值大幅或持久性下跌至低於成本。
3. 本公司經評估當已存在減損之客觀證據，且已發生減損損失時，按以下各類別處理：
 - (1) 以攤銷後成本衡量之金融資產
係以該資產帳面金額與估計未來現金流量按該金融資產原始有效利率折現之現值間之差額，認列減損損失於當期損益。當後續期間減損損失金額減少，且該減少能客觀地與認列減損後發生之事項相連結，則

先前認列之減損損失在未認列減損情況下於迴轉日應有之攤銷後成本之限額內於當期損益迴轉。認列及迴轉減損損失之金額係藉由備抵帳戶調整資產之帳面金額。

(2) 備供出售金融資產

係以該資產之取得成本(減除任何已償付之本金及攤銷數)與現時公允價值間之差額，再減除該金融資產先前列入損益之減損損失，自其他綜合損益重分類至當期損益。屬債務工具投資者，當其公允價值於後續期間增加，且該增加能客觀地連結至減損損失認列後發生之事項，則該減損損失於當期損益迴轉。屬權益工具投資者，其已認列於損益之減損損失不得透過當期損益迴轉。認列及迴轉減損損失之金額係直接自資產之帳面金額調整。

(十) 金融資產之除列

本公司於符合下列情況之一時，將除列金融資產：

1. 收取來自金融資產現金流量之合約權利失效。
2. 移轉收取金融資產現金流量之合約權利，且業已移轉金融資產所有權之幾乎所有風險及報酬。
3. 移轉收取金融資產現金流量之合約權利，惟未保留對金融資產之控制。

(十一) 存貨

存貨按成本與淨變現價值孰低者衡量，成本計算平時按標準成本入帳，期末將當期產生之各項差異，分攤至存貨及銷貨成本中，分攤後接近加權平均法評價。製成品及在製品之成本包括原料、直接人工、其他直接成本及生產相關之製造費用(按實際產量分攤固定製造費用)，惟不包括借款成本。比較成本與淨變現價值孰低時，採逐項比較法，淨變現價值係指在正常營業過程中之估計售價減除至完工尚須投入之估計成本及相關變動銷售費用後之餘額。

(十二) 採用權益法之投資/子公司及關聯企業

1. 子公司指本公司有權主導其財務及營運政策之所有個體(包括特殊目的個體)，一般係直接或間接持有其超過 50%表決權之股份。本公司對子公司之投資於個體財務報告採權益法評價。
2. 本公司與子公司間交易所產生之未實現損益業已銷除。子公司之會計政策已作必要之調整，與本公司採用之政策一致。
3. 本公司對子公司取得後之損益份額認列為當期損益，對其取得後之其他綜合損益份額則認列為其他綜合損益。如本公司對子公司所認列之

損失份額等於或超過在該子公司之權益時，本公司繼續按持股比例認列損失。

4. 對子公司持股之變動若未導致喪失控制（與非控制權益之交易），係作為權益交易處理，亦即視為與業主間進行之交易。非控制權益之調整金額與所支付或收取對價之公允價值間之差額係直接認列為權益。
5. 當本公司喪失對子公司之控制，對前子公司之剩餘投資係按公允價值重新衡量，公允價值與帳面金額之差額認列為當期損益。對於先前認列於其他綜合損益與該子公司有關之所有金額，其會計處理與本公司若直接處分相關資產或負債之基礎相同，亦即如先前認列為其他綜合損益之利益或損失，於處分相關資產或負債時將被重分類為損益，則當喪失對子公司之控制時，將該利益或損失自權益重分類為損益。
6. 關聯企業指所有本公司對其有重大影響而無控制之個體，一般係直接或間接持有其 20% 以上表決權之股份。本公司對關聯企業之投資採用權益法處理，取得時依成本認列。
7. 本公司對關聯企業取得後之損益份額認列為當期損益，對其取得後之其他綜合損益份額則認列為其他綜合損益。如本公司對任一關聯企業之損失份額等於或超過其在該關聯企業之權益（包括任何其他無擔保之應收款），本公司不認列進一步之損失，除非本公司對該關聯企業發生法定義務、推定義務或已代其支付款項。
8. 當關聯企業發生非損益及其他綜合損益之權益變動且不影響對關聯企業之持股比例時，本公司將所有權益變動按持股比例認列為「資本公積」。
9. 本公司與關聯企業間交易所產生之未實現損益業已依其對關聯企業之權益比例銷除；除非證據顯示該交易所轉讓之資產已減損，否則未實現損失亦予以銷除。關聯企業之會計政策已作必要之調整，與本公司採用之政策一致。
10. 關聯企業增發新股時，若本公司未按比例認購或取得，致使投資比例發生變動但仍對其有重大影響，該股權淨值變動之增減數係調整「資本公積」及「採用權益法之投資」。若致使投資比例下降者，除上述調整外，與該所有權權益之減少有關而先前已認列於其他綜合損益之利益或損失，且該利益或損失於處分相關資產或負債時須被重分類至損益者，依減少比例重分類至損益。
11. 當本公司處分關聯企業時，如喪失對該關聯企業之重大影響，對於先前認列於其他綜合損益與該關聯企業有關之所有金額，其會計處理與本公司若直接處分相關資產或負債之基礎相同，亦即如先前認列為其

他綜合損益之利益或損失，於處分相關資產或負債時將被重分類為損益，則當喪失對關聯企業之重大影響時，將該利益或損失自權益重分類為損益。如仍對該關聯企業有重大影響，僅按比例將先前在其他綜合損益中認列之金額依上述方式轉出。

12. 當本公司處分關聯企業時，如喪失對該關聯企業之重大影響，將與該關聯企業有關之資本公積轉列損益；如仍對該關聯企業有重大影響，則按處分比例轉列損益。
13. 依「證券發行人財務報告編製準則」規定，個體財務報告當期損益及其他綜合損益應與合併基礎編製之財務報告中當期損益及其他綜合損益歸屬於母公司業主之分攤數相同，個體財務報告業主權益應與合併基礎編製之財務報告中歸屬於母公司業主之權益相同。

(十三) 不動產、廠房及設備

1. 不動產、廠房及設備係以取得成本為入帳基礎，並將購建期間之有關利息資本化。
2. 後續成本只有在與該項目有關之未來經濟效益很有可能流入本公司，且該項目之成本能可靠衡量時，才包括在資產之帳面金額或認列為一項單獨資產。被重置部分之帳面金額應除列。所有其他維修費用於發生時認列為當期損益。
3. 不動產、廠房及設備之後續衡量採成本模式，除土地不提折舊外，其他按估計耐用年限以直線法計提折舊。不動產、廠房及設備各項組成若屬重大，則單獨提列折舊。
4. 本公司於每一財務年度結束日對各項資產之殘值、耐用年限及折舊方法進行檢視，若殘值及耐用年限之預期值與先前之估計不同時，或資產所含之未來經濟效益之預期消耗型態已有重大變動，則自變動發生日起依國際會計準則第 8 號「會計政策、會計估計變動及錯誤」之會計估計變動規定處理。各項資產之耐用年限如下：

房屋及建築	20 年~50 年
機器設備	1 年~5 年
辦公設備	3 年
雜項設備	3 年~8 年

(十四) 投資性不動產

投資性不動產以取得成本認列，後續衡量採成本模式。除土地外，按估計耐用年限以直線法提列折舊，耐用年限為 20~50 年。

(十五) 無形資產

1. 電腦軟體

電腦軟體以取得成本認列，依直線法按估計耐用年限 3 年攤銷。

2. 商譽

商譽係因企業合併採收購法而產生。

(十六) 非金融資產減損

1. 本公司於資產負債表日針對有減損跡象之資產，估計其可回收金額，當可回收金額低於其帳面價值時，則認列減損損失。可回收金額係指一項資產之公允價值減出售成本或其使用價值，兩者較高者。除商譽外，當以前年度已認列資產減損之情況不存在或減少時，則迴轉減損損失，惟迴轉減損損失而增加之資產帳面金額，不超過該資產若未認列減損損失情況下減除折舊或攤銷後之帳面金額。
2. 商譽及非確定耐用年限無形資產，應定期估計其可回收金額。當可回收金額低於其帳面價值時，則認列減損損失。商譽減損之減損損失於以後年度不予迴轉。
3. 商譽為減損測試之目的，分攤至現金產生單位。此項分攤是依據營運部門辨認，將商譽分攤至預期可從產生商譽之企業合併而受益之現金產生單位或現金產生單位群組。

(十七) 借款

借款於原始認列時按公允價值扣除交易成本後之金額衡量，後續就扣除交易成本後之價款與贖回價值之任何差額採有效利息法按攤銷後成本於借款期間內衡量。

(十八) 應付帳款及票據

應付帳款及票據係在正常營業過程中自供應商取得商品或勞務而應支付之義務。於原始認列時按公允價值衡量，後續採有效利息法按攤銷後成本衡量。惟屬未付息之短期應付帳款，因折現影響不重大，後續以原始發票金額衡量。

(十九) 透過損益按公允價值衡量之金融負債

1. 透過損益按公允價值衡量之金融負債係持有供交易之金融負債。分類為持有供交易之金融負債係於取得時之主要目的為短期內再買回，及除依避險會計被指定為避險工具外之衍生工具。

2. 透過損益按公允價值衡量之金融負債，於原始認列時按公允價值衡量，相關交易成本則認列為當期損益。續後按公允價值衡量，其公允價值之變動認列於當期損益。

(二十) 金融負債之除列

本公司於合約所載之義務履行、取消或到期時時，除列金融負債。

(二十一) 金融資產及負債之互抵

當有法律上可執行之權利將所認列之金融資產及負債金額抵銷，且意圖以淨額基礎交割或同時實現資產及清償負債時，始可將金融資產及金融負債互抵，並於資產負債表中以淨額表達。

(二十二) 衍生金融工具

衍生工具於原始認列時按簽訂合約當日之公允價值衡量，續後按公允價值衡量，其公允價值之變動認列於當期損益。

(二十三) 員工福利

1. 退休金

(1) 確定提撥計畫

對於確定提撥計畫，係依權責發生基礎將應提撥之退休基金數額認列為當期之退休金成本。預付提撥金於可退還現金或減少未來給付之範圍內認列為資產。

(2) 確定福利計畫

A. 確定福利計畫下之淨義務係以員工當期或過去服務所賺得之未來福利金額折現計算，並以資產負債表日之確定福利義務現值減除計畫資產之公允價值及未認列之前期服務成本。確定福利淨義務每年由精算師採用預計單位福利法計算，折現率則參考資產負債表日與確定福利計畫之貨幣及期間一致之政府公債市場殖利率。

B. 確定福利計畫產生之精算損益於發生當期認列於其他綜合損益。

C. 前期服務成本屬立即既得者，則相關費用立即認列為損益；非屬立即既得者，則以直線法於平均既得期間認列為損益。

2. 員工分紅及董監酬勞

員工分紅及董監事酬勞係於具法律或推定義務且金額可合理估計時，認列為費用及負債。嗣後股東會決議實際配發金額與估列金額有差

異時，則按會計估計變動處理。另本公司係以財務報告年度之次年度股東會決議日前一日之每股公允價值，並考慮除權除息影響後之金額，計算股票紅利之股數。

(二十四) 員工股份基礎給付

以權益交割之股份基礎給付協議係於給與日以所給與權益商品之公允價值衡量所取得之員工勞務，於既得期間認列為酬勞成本，並相對調整權益。權益商品之公允價值應反映市價既得條件及非既得條件之影響。認列之酬勞成本係隨著預期將符合服務條件及非市價既得條件之獎酬數量予以調整，直至最終認列金額係以既得日既得數量認列。

(二十五) 所得稅

1. 所得稅費用包含當期及遞延所得稅。除與列入其他綜合損益或直接列入權益之項目有關之所得稅分別列入其他綜合損益或直接列入權益外，所得稅係認列於損益。
2. 本公司依據營運及產生應課稅所得之所在國家在資產負債表日已立法或已實質性立法之稅率計算當期所得稅。管理階層就適用所得稅相關法規定期評估所得稅申報之狀況，並在適用情況下根據預期須向稅捐機關支付之稅款估列所得稅負債。未分配盈餘依所得稅法加徵 10% 之所得稅，俟盈餘產生年度之次年度於股東會通過盈餘分派案後，始就實際盈餘之分派情形，認列 10% 之未分配盈餘所得稅費用。
3. 遞延所得稅採用資產負債表法，按資產及負債之課稅基礎與其於個體資產負債表之帳面金額所產生之暫時性差異認列。源自於原始認列之商譽所產生之遞延所得稅負債則不予認列，若遞延所得稅源自於交易（不包括企業合併）中對資產或負債之原始認列，且在交易當時未影響會計利潤或課稅所得（課稅損失），則不予認列。若投資子公司及關聯企業產生之暫時性差異，本公司可以控制暫時性差異迴轉之時點，且暫時性差異很有可能於可預見之未來不會迴轉者則不予認列。遞延所得稅採用在資產負債表日已立法或已實質性立法，並於有關之遞延所得稅資產實現或遞延所得稅負債清償時預期適用之稅率（及稅法）為準。
4. 遞延所得稅資產於暫時性差異很有可能用以抵減未來應課稅所得之範圍內認列，並於每一資產負債表日重評估未認列及已認列之遞延所得稅資產。
5. 當有法定執行權將所認列之當期所得稅資產及負債金額互抵且有意圖以淨額基礎清償或同時實現資產及清償負債時，始將當期所得稅資產及當期所得稅負債互抵；當有法定執行權將當期所得稅資產及

當期所得稅負債互抵，且遞延所得稅資產及負債由同一稅捐機關課徵所得稅之同一納稅主體、或不同納稅主體產生但各主體意圖以淨額基礎清償或同時實現資產及清償負債時，始將遞延所得稅資產及負債互抵。

6. 因研究發展支出而產生之未使用所得稅抵減遞轉後期部分，係在很有可能未來課稅所得以供未使用所得稅抵減使用之範圍內，認列遞延所得稅資產。

(二十六) 股本

1. 普通股分類為權益，直接歸屬於發行新股或認股權之增額成本以扣除所得稅後之淨額於權益中列為價款減項。
2. 本公司買回已發行股票時，將所支付之對價包括任何可直接歸屬之增額成本以稅後淨額認列為股東權益之減項。買回之股票後續再發行時，所收取之對價扣除任何可直接歸屬之增額成本及所得稅影響後與帳面價值之差額認列為股東權益之調整。

(二十七) 股利分配

分派予本公司股東之股利於本公司股東會決議分派股利時於財務報告認列，分派現金股利認列為負債，分派股票股利則認列為待分配股票股利，並於發行新股基準日時轉列普通股。

(二十八) 收入認列

1. 本公司製造並銷售電子零組件等相關產品。收入係正常營業活動中對公司外顧客銷售商品已收或應收對價之公允價值，以扣除增值稅、銷貨退回、數量折扣及折讓之淨額表達。商品銷售於商品交付予買方、銷貨金額能可靠衡量且未來經濟效益很有可能流入企業時認列收入。當與所有權相關之重大風險與報酬已移轉予顧客，本公司對商品既不持續參與管理亦未維持有效控制且顧客根據銷售合約接受商品，或有客觀證據顯示所有接受條款均已符合時，商品交付方屬發生。
2. 本公司對銷售之產品提供數量折扣及瑕疵品退回權，採用歷史經驗估計折扣及退貨，於銷貨認列時估列備抵銷貨退回及折讓。數量折扣係以每年之預期購買量為基礎評估。

五、重大會計判斷、估計及假設不確性之主要來源

本公司編製本個體財務報告時，管理階層已運用其判斷以決定所採用之會計政策，並依據資產負債表日當時之情況對於未來事件之合理預期以作出會計估計

及假設。所作出之重大會計估計與假設可能與實際結果存有差異，將考量歷史經驗及其他因子持續評估及調整。請詳下列對重大會計判斷、估計與假設不確定性之說明：

(一) 會計政策採用之重要判斷

收入總額或淨額認列

本集團依據交易型態及其經濟實質是否暴於與銷售商品有關之重大風險與報酬，判斷本集團係做為該項交易之委託人或代理人。經判斷為交易之委託人時，以應收或已收顧客款項之總額認列收入，若判斷為交易之代理人時，則認列交易淨額為佣金收入。

本集團依據下列指標判斷後，具委託人之特性，故銷貨收入以總額認列：

- a. 對提供商品或勞務負有主要責任
- b. 承擔存貨風險
- c. 具有直接或間接定價之自由
- d. 承擔顧客之信用風險

(二) 重要會計估計及假設

本公司所作之會計估計係依據資產負債表日當時之情況對於未來事件之合理預期，惟實際結果可能與估計存有差異，對於下個財務年度之資產及負債可能會有重大調整帳面金額之風險的估計及假設，請詳以下說明：

1. 收入認列

銷貨收入原則上係於獲利過程完成時認列。相關退貨及折讓負債準備係依歷史經驗及其他已知原因估計可能發生之產品退回及折讓，於產品出售當期列為銷貨收入之減項，且本公司定期檢視估計之合理性。

2. 採用權益法之投資減損評估

當有減損跡象顯示某項採權益法之投資可能已經減損致帳面金額無法被回收，本公司隨即評估該項投資之減損。本公司係依據享有被投資公司預期未來現金流量之折現值評估可回收金額，並分析其相關假設之合理性。

3. 遞延所得稅資產之可實現性

遞延所得稅資產係於未來很有可能有足夠之課稅所得供可減除暫時性差異使用時方予以認列。評估遞延所得稅資產之可實現性時，必須涉及管理階層之重大會計判斷及估計，包含預期未來銷貨收入成長及利潤率、免稅期間、可使用之所得稅抵減、稅務規劃等假設。任何關於全球經濟環境、產業環境的變遷及法令的改變，均可能引起遞延所得稅資產之重大調整。

4. 存貨之評價

由於存貨須以成本與淨變現價值孰低者計價，故本公司必須運用判斷及估計決定資產負債表日存貨之淨變現價值。由於科技快速變遷，本公司評估資產負債表日存貨因正常損耗、過時陳舊或無市場銷售價值之金額，並將存貨成本沖減至淨變現價值。此存貨評價主要係依未來特定期間內之產品需求為估計基礎，故可能產生重大變動。

5. 應計退休金負債之計算

計算確定福利義務之現值時，本公司必須運用判斷及估計以決定資產負債表日之相關精算假設，包含折現率及計畫資產之預期報酬率等。任何精算假設之變動，均可能會重大影響本公司確定福利義務之金額。

六、重要會計科目之說明

(一) 現金及約當現金

	<u>102年12月31日</u>	<u>101年12月31日</u>	<u>101年1月1日</u>
庫存現金及週轉金	\$ 1,156	\$ 459	\$ 1,537
支票存款及活期存款	<u>1,534,542</u>	<u>1,400,864</u>	<u>1,720,988</u>
合計	<u>\$ 1,535,698</u>	<u>\$ 1,401,323</u>	<u>\$ 1,722,525</u>

1. 本公司往來之金融機構信用品質良好，且本公司與多家金融機構往來以分散信用風險，預期發生違約之可能性甚低，於資產負債表日最大信用風險之暴險金額為現金及約當現金之帳面金額。

2. 本公司未有將現金及約當現金提供質押之情形。

(二) 透過損益按公允價值衡量之金融資產及負債

<u>項目</u>	<u>102年12月31日</u>	<u>101年12月31日</u>	<u>101年1月1日</u>
流動項目：			
持有供交易之金融資產			
非避險之衍生金融工具	\$ -	\$ 8,191	\$ -
持有供交易之金融負債			
非避險之衍生金融工具	<u>\$ 10,338</u>	<u>\$ -</u>	<u>\$ 6,132</u>

1. 本公司持有供交易之金融資產於民國 102 年及 101 年度認列之淨(損)益分別計\$1,761 及 21,578。

2. 有關非避險之衍生金融資產及負債之交易及合約資訊說明如下：

	<u>102年12月31日</u>			<u>101年12月31日</u>		
	合約金額		契約期間	合約金額		契約期間
衍生金融資產及負債	(名目本金)			(名目本金)		
流動項目：						
遠期外匯合約	USD	22,000	102/10~103/2	USD	88,000	101/10~102/3

	<u>101年1月1日</u>		
	合約金額		契約期間
衍生金融資產及負債	(名目本金)		
流動項目：			
遠期外匯合約	USD	27,000	100/10~101/2

(1) 遠期外匯合約

本公司簽訂之遠期外匯交易係預售美金之遠期交易(賣美金買新台幣)，係為規避外銷價款之匯率風險，惟未適用避險會計。

3. 本公司未有將透過損益按公允價值衡量之金融資產提供質押之情形。

(三) 應收帳款

	<u>102年12月31日</u>	<u>101年12月31日</u>	<u>101年1月1日</u>
應收帳款	\$ 10,729,515	\$ 13,223,632	\$ 9,874,447
減：備抵銷貨退回及折讓	(64,353)	(79,835)	(61,988)
減：備抵呆帳	(92,678)	(77,196)	(125,043)
	<u>\$ 10,572,484</u>	<u>\$ 13,066,601</u>	<u>\$ 9,687,416</u>

1. 本集團之應收帳款品質資訊，係依客戶信用等級及帳款可收回期間，作為減損提列計算之基礎。本集團內部訂有客戶信用分級評估政策，由集團經管部門定期或不定期重新評估現有客戶信用分級是否適當，必要時調整之，以掌握客戶最新的狀況。客戶信用分級評估主要依產業營業規模、獲利狀況及金融保險機構給予之評級等相關資訊為評估依據。

2. 已逾期但未減損之金融資產之帳齡分析如下：

	<u>102年12月31日</u>	<u>101年12月31日</u>	<u>101年1月1日</u>
30天內	\$ 348,628	\$ 892,631	\$ 297,174
31-120天	64,854	57,591	78,839
	<u>\$ 413,482</u>	<u>\$ 950,222</u>	<u>\$ 376,013</u>

3. 已減損金融資產之變動分析：

- (1) 於民國 102 年 12 月 31 日、101 年 12 月 31 日及 101 年 1 月 1 日止，
本公司已減損之應收帳款金額分別為 \$92,678、\$77,196 及 \$125,043。
(2) 備抵呆帳變動表如下：

	<u>102 年度</u>		
	<u>個別評估之</u> <u>減損損失</u>	<u>群組評估之</u> <u>減損損失</u>	<u>合計</u>
1 月 1 日	\$ 77,196	\$ -	\$ 77,196
本期(迴轉)提列減損損失	15,482	-	15,482
12 月 31 日	<u>\$ 92,678</u>	<u>\$ -</u>	<u>\$ 92,678</u>

	<u>101 年度</u>		
	<u>個別評估之</u> <u>減損損失</u>	<u>群組評估之</u> <u>減損損失</u>	<u>合計</u>
1 月 1 日	\$ 125,043	\$ -	\$ 125,043
本期(迴轉)提列減損損失	(47,847	- (47,847
12 月 31 日	<u>\$ 77,196</u>	<u>\$ -</u>	<u>\$ 77,196</u>

4. 本公司之應收帳款於民國 102 年 12 月 31 日、101 年 12 月 31 日及 101 年 1 月 1 日最大信用風險之暴險金額為每類應收帳款之帳面金額。

5. 本公司並未持有任何的擔保品。

6. 本公司於民國 102 年 4 月 27 日與兆豐國際商業銀行簽訂應收帳款讓售合約，本公司依合約規定無須承擔應收帳款無法回收之風險，僅須負擔因商業糾紛所造成之損失並依約開立銀行同意承購之應收帳款債權之本票予銀行收執，以作為本公司因商業糾紛而無法履約合約之擔保，係符合金融資產除列之條件。

7. 於民國 102 年 12 月 31 日、101 年 12 月 31 日及 101 年 1 月 1 日止，尚未到期之讓售應收帳款相關資訊如下：

102 年 12 月 31 日

<u>讓售對象</u>	<u>讓售應收</u> <u>帳款金額</u>	<u>除列金額</u>	<u>額度</u>	<u>已預支金額</u>	<u>已預支金額</u> <u>之利率區間</u>	<u>擔保品</u>
兆豐國際 商業銀行	\$ 648,717	\$ 648,717	\$ 1,043,175	\$ 579,718	1.46%-1.82%	無
	(USD21,765 仟元)	(USD21,765 仟元)	(USD35,000 仟元)	(USD19,450 仟元)		

101 年 12 月 31 日

<u>讓售對象</u>	<u>讓售應收</u> <u>帳款金額</u>	<u>除列金額</u>	<u>額度</u>	<u>已預支金額</u>	<u>已預支金額</u> <u>之利率區間</u>	<u>擔保品</u>
-------------	----------------------------	-------------	-----------	--------------	------------------------------	------------

兆豐國際 商業銀行	\$ 796,712	\$ 796,712	\$ 1,016,400	\$ 714,558	1.25%-1.49%	無
	(USD27,435 仟元)	(USD27,435 仟元)	(USD35,000 仟元)	(USD24,606 仟元)		

101年1月1日

讓售對象	讓售應收 帳款金額	除列金額	額度	已預支金額	已預支金額 之利率區間	擔保品
兆豐國際 商業銀行	\$ 350,766	\$ 350,766	\$ 787,150	\$ 315,677	1.3%	無
	(USD11,586 仟元)	(USD11,586 仟元)	(USD26,000 仟元)	(USD10,427 仟元)		

(四) 存貨

102年12月31日

	成本	備抵跌價損失	帳面金額
原料	\$ 1,896,530	(\$ 93,815)	\$ 1,802,715
在製品	70,155	-	70,155
製成品	867,425	(167,934)	699,491
在途存貨	21,347	-	21,347
合計	<u>\$ 2,855,457</u>	<u>(\$ 261,749)</u>	<u>\$ 2,593,708</u>

101年12月31日

	成本	備抵跌價損失	帳面金額
原料	\$ 2,933,972	(\$ 122,499)	\$ 2,811,473
在製品	35,648	-	35,648
製成品	327,100	(227,345)	99,755
在途存貨	18,137	-	18,137
合計	<u>\$ 3,314,857</u>	<u>(\$ 349,844)</u>	<u>\$ 2,965,013</u>

101年1月1日

	成本	備抵跌價損失	帳面金額
原料	\$ 1,395,884	(\$ 120,228)	\$ 1,275,656
在製品	105,878	-	105,878
製成品	1,137,583	(164,934)	972,649

在途存貨	32,394	-	32,394
合計	\$ 2,671,739	(\$ 285,162)	\$ 2,386,577

本公司民國 102 年及 101 年度認列存貨相關費損：

	102 年度	101 年度
已出售存貨成本	\$ 67,624,942	\$ 61,302,598
存貨(回升利益)跌價損失	(88,095	64,682
)	
其他(下腳料收入)	(30,605	(83,431
))
	\$ 67,506,242	\$ 61,283,849

本公司民國 102 年度因出售部分淨變現價值低於成本之存貨，故備抵跌價損失回升。

(五)採權益法之長期股權投資

	102 年 12 月 31 日		101 年 12 月 31 日		101 年 1 月 1 日	
	帳列數	持股 比例	帳列數	持股 比例	帳列數	持股 比例
被投資公司						
CU INTERNATIONAL LTD.	\$ 15,710,489	100%	\$ 13,031,339	100%	\$ 12,029,991	100%
CULINK INTERNATIONAL LTD.	(1,418)	100%	27,956	100%	47,157	100%
富士臨國際投資股份有限公司	2,081,715	100%	2,050,372	100%	1,730,053	100%
富歲國際投資股份有限公司	2,558,230	100%	2,713,883	100%	2,082,309	100%
維熹科技股份有限公司	988,945	19.61%	945,154	20.03%	944,618	20.03%
達智科技股份有限公司	292,804	97%	366,862	97%	612,197	97%
大崑精工股份有限公司	223,287	100%	216,828	100%	225,375	100%
富臨越南責任有限公司	37,286	100%	36,307	100%	57,447	100%
FOXLINK TECHNOLOGY LTD.	716,193	100%	577,406	100%	453,801	100%
岳昇有限公司	98,639	100%	-	0%	-	0%
SOLTERAS INC.	-	47.77%	-	47.77%	(4,595)	47.77%
	22,706,170		19,966,107		18,178,353	

加：長期股權投資	1,418	-	4,595
貸方餘額轉列「其他負債-其他」科目			
	<u>\$ 22,707,588</u>	<u>\$ 19,966,107</u>	<u>\$ 18,182,948</u>

1. 有關本公司之子公司資訊，請參見本公司民國 102 年度合併財務報告附註四、(三)。
2. 民國 102 年及 101 年度採權益法評價認列之投資收益分別為\$655,374 及 \$562,204，均係依被投資公司同期經會計師查核簽證之財務報表評價認列。
3. 本公司主要關聯企業之彙總性財務資訊如下：

	資產	負債	收入	損益	持股比例
102 年 12 月 31 日					
維熹	<u>\$ 5,362,373</u>	<u>\$ 505,162</u>	<u>\$ 3,818,025</u>	<u>\$ 476,620</u>	19.61%
101 年 12 月 31 日					
維熹	<u>\$ 5,112,904</u>	<u>\$ 577,530</u>	<u>\$ 3,918,388</u>	<u>\$ 472,820</u>	20.03%
101 年 1 月 1 日					
維熹	<u>\$ 5,103,807</u>	<u>\$ 65,571</u>			20.03%

4. 本公司之關聯企業有公開報價者，其公允價值如下：

	102 年 12 月 31 日	101 年 12 月 31 日	101 年 1 月 1 日
維熹	<u>\$ 1,091,839</u>	<u>\$ 907,992</u>	<u>\$ 742,005</u>

5. 維熹持股比率下降係因該公司發行員工認股權所致，經判斷未影響本公司之重大影響力。

(六) 不動產、廠房及設備

	土地	房屋及建築	機器設備	辦公設備	其他設備	合計
102 年 1 月 1 日						
成本	\$ 412,428	\$ 1,802,706	\$ 3,600,294	\$ 102,305	\$ 617,111	\$ 6,534,844
累計折舊及減損	-	(228,666)	(3,117,994)	(78,999)	(429,512)	(3,855,171)
	<u>\$ 412,428</u>	<u>\$ 1,574,040</u>	<u>\$ 482,300</u>	<u>\$ 23,306</u>	<u>\$ 187,599</u>	<u>\$ 2,679,673</u>
102 年度						
1 月 1 日	\$ 412,428	\$ 1,574,040	\$ 482,300	\$ 23,306	\$ 187,599	\$ 2,679,673
增添	-	137,258	31,923	20,295	20,687	210,163
處分	-	(16,472)	(2,940)	-	-	(19,412)
重分類	-	7,302	-	-	-	7,302
折舊費用	-	(29,053)	(212,394)	(14,953)	(50,363)	(306,763)

12月31日	\$ 412,428	\$ 1,673,075	\$ 298,889	\$ 28,648	\$ 157,923	\$ 2,570,963
102年12月31日						
成本	\$ 412,428	\$ 1,931,441	\$ 711,210	\$ 43,180	\$ 206,516	\$ 3,304,775
累計折舊及減損	- (258,366	(412,321	(14,532	(48,593	(733,812
))))))
	\$ 412,428	\$ 1,673,075	\$ 298,889	\$ 28,648	\$ 157,923	\$ 2,570,963

	土地	房屋及建築	機器設備	辦公設備	其他設備	合計
101年1月1日						
成本	\$ 412,428	\$ 1,459,939	\$ 4,183,088	\$ 116,828	\$ 626,243	\$ 6,798,526
累計折舊及減損	- (199,821	(3,472,209	(89,790	(388,850	(4,150,670
))))))
	\$ 412,428	\$ 1,260,118	\$ 710,879	\$ 27,038	\$ 237,393	\$ 2,647,856

101年度

1月1日	\$ 412,428	\$ 1,260,118	\$ 710,879	\$ 27,038	\$ 237,393	\$ 2,647,856
增添	-	342,334	79,099	8,585	7,422	437,440
處分	-	- (13,964	(47	(1,861	(15,872
)))))
重分類	-	382	-	-	-	382
折舊費用	- (28,794	(293,714	(12,270	(55,355	(390,133
))))))
12月31日	\$ 412,428	\$ 1,574,040	\$ 482,300	\$ 23,306	\$ 187,599	\$ 2,679,673

101年12月31日

成本	\$ 412,428	\$ 1,802,706	\$ 3,600,294	\$ 102,305	\$ 617,111	\$ 6,534,844
累計折舊及減損	- (228,666	(3,117,994	(78,999	(429,512	(3,855,171
))))))
	\$ 412,428	\$ 1,574,040	\$ 482,300	\$ 23,306	\$ 187,599	\$ 2,679,673

1. 本公司不動產廠房及設備並未有減損情形。

2. 本公司並未有以不動產、廠房及設備提供擔保之情形。

(七) 投資性不動產

	房屋及建築
102年1月1日	
成本	\$ 65,573
累計折舊及減損	(9,093
)
	\$ 56,480
<u>102年度</u>	
1月1日	\$ 56,480
重分類	(7,302
)

折舊費用	(1,144
)	
12月31日	\$	<u>48,034</u>
102年12月31日		
成本	\$	57,096
累計折舊及減損	(9,062
)	
	\$	<u>48,034</u>
		<u>房屋及建築</u>
101年1月1日		
成本	\$	66,006
累計折舊及減損	(7,836
)	
	\$	<u>58,170</u>
<u>101年度</u>		
1月1日	\$	58,170
重分類	(382
)	
折舊費用	(1,308
)	
12月31日	\$	<u>56,480</u>
101年12月31日		
成本	\$	65,573
累計折舊及減損	(9,093
)	
	\$	<u>56,480</u>

1. 投資性不動產之租金收入及直接營運費用：

	<u>102年度</u>	<u>101年度</u>
投資性不動產之租金收入	\$ <u>2,912</u>	\$ <u>4,079</u>
當期產生租金收入之投資性不動產所發生之直接營運費用	\$ <u>1,144</u>	\$ <u>1,257</u>

2. 本公司持有之投資性不動產以取得成本認列，並按估計耐用年限以直線法提列折舊。民國 102 年 12 月 31 日、101 年 12 月 31 日及 101 年 1 月 1 日之公允價值分別為 \$95,904、\$87,280 及 \$52,135，係根據鄰近地區類似不動產之市場成交價格評估而得，經查詢相關市價評估資產負債表日並無重大變動。

3. 本公司並未有投資不動產減損之情形。

4. 本公司並未有以投資性不動產提供擔保之情形。

(八) 無形資產

	<u>電腦軟體</u>	<u>其他</u>	<u>合計</u>
102 年 1 月 1 日			
成本	\$ 316,051	\$ 4,616	\$ 320,667
累計攤銷及減損	(264,763)	(2,266)	(267,029)
	<u>\$ 51,288</u>	<u>\$ 2,350</u>	<u>\$ 53,638</u>
<u>102 年度</u>			
1 月 1 日	\$ 51,288	\$ 2,350	\$ 53,638
增添	17,317	695	18,012
攤銷費用	(34,973)	(675)	(35,648)
	<u>\$ 33,632</u>	<u>\$ 2,370</u>	<u>\$ 36,002</u>
102 年 12 月 31 日			
成本	\$ 81,917	\$ 3,736	\$ 85,653
累計攤銷及減損	(48,285)	(1,366)	(49,651)
	<u>\$ 33,632</u>	<u>\$ 2,370</u>	<u>\$ 36,002</u>
<u>101 年 1 月 1 日</u>			
成本	\$ 165,022	\$ 2,837	\$ 167,859
累計攤銷及減損	(105,284)	(92)	(105,376)
	<u>\$ 59,738</u>	<u>\$ 2,745</u>	<u>\$ 62,483</u>
<u>101 年度</u>			
1 月 1 日	\$ 59,738	\$ 2,745	\$ 62,483
增添	37,649	205	37,854
攤銷費用	(46,099)	(600)	(46,699)
	<u>\$ 51,288</u>	<u>\$ 2,350</u>	<u>\$ 53,638</u>

101年12月31日

成本	\$	316,051	\$	4,616	\$	320,667
累計攤銷及減損	(264,763	(2,266	(267,029
)))	
	\$	51,288	\$	2,350	\$	53,638

(九) 短期借款

<u>借款性質</u>	<u>102年12月31日</u>	<u>利率區間</u>	<u>擔保品</u>
銀行借款			
信用借款	<u>\$ 4,995,072</u>	1.07%~1.8%	-

<u>借款性質</u>	<u>101年12月31日</u>	<u>利率區間</u>	<u>擔保品</u>
銀行借款			
信用借款	<u>\$ 8,603,980</u>	1.10%~1.30%	-

<u>借款性質</u>	<u>101年1月1日</u>	<u>利率區間</u>	<u>擔保品</u>
銀行借款			
信用借款	<u>\$ 5,277,213</u>	1.10%~1.60%	-

(十) 其他應付款

	<u>102年12月31日</u>	<u>101年12月31日</u>	<u>101年1月1日</u>
應付代採購款	\$ 5,482,938	\$ 3,219,747	\$ 3,614,879
應付薪資及獎金	292,461	236,852	240,745
應付員工紅利及董監酬勞	270,000	200,000	250,000
應付加工費	89,729	247,492	196,008
應付購置設備款	31,122	134,011	152,586
其他	<u>687,784</u>	<u>776,187</u>	<u>358,456</u>

<u>\$</u>	<u>\$</u>	<u>\$</u>
<u>6,854,034</u>	<u>4,814,289</u>	<u>4,812,674</u>

(十一) 長期借款

<u>借款性質</u>	<u>借款期間及還款方式</u>	<u>利率區間</u>	<u>未動用借款 融資額度</u>	<u>102年12月31 日</u>
長期銀行借款				
中長期聯貸借款	新台幣 5,600,000 仟元，民國 102 年 3 月至 105 年 3 月，本公司得於借款到期日前動用申請書，已新款項清償已借款本金。	1.60%	\$ 2,400,000	\$ 5,600,000
減：一年或一營業週期內到期之長期借款				-
				<u>\$ 5,600,000</u>

<u>借款性質</u>	<u>借款期間及還款方式</u>	<u>利率區間</u>	<u>未動用借款 融資額度</u>	<u>101年12月31 日</u>
長期銀行借款				
中長期聯貸借款	新台幣 5,800,000 仟元，民國 98 年 3 月至 103 年 3 月，本公司得於借款到期日前動用申請書，已新款項清償已借款本金。	1.68%	1,000,000	\$ 5,800,000
減：一年或一營業週期內到期之長期借款				-
				<u>\$ 5,800,000</u>

<u>借款性質</u>	<u>借款期間及還款方式</u>	<u>利率區間</u>	<u>未動用借款 融資額度</u>	<u>101年1月1日</u>
長期銀行借款				
中長期聯貸借款	新台幣 5,500,000 仟元，民國 98 年 3 月至 103 年 3 月，本公司得於借款到期日前動用申請書，已新款項清償已借款本金。	1.64%	1,300,000	\$ 5,500,000
減：一年或一營業週期內到期之長期借款				-
				<u>\$ 5,500,000</u>

1. 本公司與兆豐銀行及其他聯貸銀行於民國 102 年 3 月簽訂中期循環性新台幣貸款合約，合約內容摘要如下：

(1) 授信期限：新台幣中期(信用)放款授信期間為自本授信案首次動用

日起算 3 年。

- (2) 額度及支用方式：總額度為 \$8,000,000，可於授信額度內分次動用，每次動用之金額，最少為新台幣 1 億元。
- (3) 本金償還：每筆借款之借款期間本公司得選擇 90 天或 180 天，於未發生任何違約情事之前提下，本公司得於借款到期日前，出具動用申請書，以新動用之款項，直接清償原已到期之借款本金。就此金額相等部份，授信銀行及本公司均無須另作資金匯款進出，即視為本公司已於動用日收受該筆撥貸款項。
- (4) 承諾：本公司於合約存續期間，每半年度及每年度個體財務報表之財務比例應維持如下：
- A. 流動比率應維持在 100% 以上。
- B. 負債比率應維持在 200%(含) 以下。
- C. 利息保障倍數應維持於 4 倍以上。
- D. 有形淨值應維持在新台幣 150 億元以上。
- (5) 借款期間由借款人決定，借款人得於合約期間內依聯貸合約選擇提前償還。
2. 本公司民國 102 年 3 月董事會通過申請辦理 \$8,000,000 聯合授信案，於民國 102 年 3 月與兆豐銀行及其他聯貸銀行簽訂合約，並提前償還原由國泰世華所主辦聯貸額度 \$6,800,000。

(十二) 退休金

1. (1) 本公司依據「勞動基準法」之規定，訂有確定福利之退休辦法，適用於民國 94 年 7 月 1 日實施「勞工退休金條例」前所有正式員工之服務年資，以及於實施「勞工退休金條例」後選擇繼續適用勞動基準法員工之後續服務年資。員工符合退休條件者，退休金之支付係根據服務年資及退休前 6 個月之平均薪資計算，15 年以內(含)的服務年資每滿一年給予兩個基數，超過 15 年之服務年資每滿一年給予一個基數，惟累積最高以 45 個基數為限。本公司按月就薪資總額 2% 提撥退休基金，以勞工退休準備金監督委員會之名義專戶儲存於台灣銀行。

- (2) 資產負債表認列之金額如下：

	<u>102 年 12 月 31 日</u>	<u>101 年 12 月 31 日</u>	<u>101 年 1 月 1 日</u>
已提撥確定福利義務現值 \$	314,189	\$ 316,225	\$ 297,214

計畫資產公允價值	(42,148	(50,476	(52,552
)))	
		272,041		265,749		244,662
未認列前期服務成本	(12,826	(13,813	(14,800
)))	
認列於資產負債表之淨負債	\$	259,215	\$	251,936	\$	229,862

(3) 確定福利義務現值之變動如下：

	<u>102 年</u>		<u>101 年</u>	
1 月 1 日確定福利義務現值	\$	316,225	\$	297,214
當期服務成本		4,119		5,116
利息成本		4,743		5,201
精算損失(利益)		1,681		15,310
支付之福利	(12,579	(6,616
))	
12 月 31 日確定福利義務現值	\$	314,189	\$	316,225

(4) 計畫資產公允價值之變動如下：

	<u>102 年</u>		<u>101 年</u>	
1 月 1 日計畫資產之公允價值	\$	50,476	\$	52,552
計畫資產預期報酬		757		920
精算損失(利益)	(92	(456
))	
雇主之提撥金		3,586		4,076
支付之福利	(12,579	(6,616
))	
12 月 31 日計畫資產之公允價值	\$	42,148	\$	50,476

(5) 認列於綜合損益表之費用總額：

	<u>102 年度</u>		<u>101 年度</u>	
當期服務成本	\$	4,119	\$	5,116
利息成本		4,743		5,201
計畫資產預期報酬	(757	(920
))	
前期服務成本		987		987
當期退休金成本	\$	9,092	\$	10,384

上述費用認列於綜合損益表中之各類成本及費用明細如下：

	<u>102 年度</u>	<u>101 年度</u>
--	---------------	---------------

管理費用	\$ 9,092	\$ 10,384
------	----------	-----------

(6)認列於其他綜合損益之精算損益如下：

	<u>102 年度</u>	<u>101 年度</u>
本期認列	\$ 1,773	\$ 15,766
累積金額	\$ 17,539	\$ 15,766

(7)本公司之確定福利退休計劃資產，係由台灣銀行按該基金年度投資運用計畫所定委託經營項目之比例及金額範圍內，依勞工退休基金收支保管及運用辦法第六條之項目（即存放國內外之金融機構，投資國內外上市、上櫃或私募之權益證券及投資國內外不動產之證券化商品等）辦理委託經營。該基金之運用，其每年決算分配之最低收益，不得低於依當地銀行二年定期存款利率計算之收益。民國 102 年及 101 年 12 月 31 日構成總計劃資產公允價值之百分比，請詳政府公告之各年度之勞工退休基金運用報告。

整體計劃資產預期報酬率係根據歷史報酬趨勢，對義務之整體期間報酬之預測，並參考勞工退休基金監理會對勞工退休基金之運用情形，於考量最低收益不得低於當地銀行二年定期存款利率之收益之影響所作之估計。

(8)有關退休金之精算假設彙總如下：

	<u>102 年</u>	<u>101 年</u>	<u>100 年</u>
折現率	2.00%	1.50%	1.75%
未來薪資增加率	3.00%	3.00%	3.00%
計畫資產預期長期報酬率	2.00%	1.50%	1.75%

對於未來死亡率之假設係按照台灣壽險業第 5 回經驗生命表估計。

(9)經驗調整之歷史資訊如下：

	<u>102 年</u>	<u>101 年</u>
確定福利義務現值	\$ 314,189	\$ 316,225
計畫資產公允價值	(42,148)	(50,476)
計畫剩餘(短絀)	\$ 272,041	\$ 265,749
計畫負債之經驗調整	\$ 22,805	\$ 2,215

計畫資產之經驗調整

(\$
92)

(\$
456)

(10)本公司於民國 102 年 12 月 31 日後一年內預計支付予退休計畫之提撥金為 \$8,500。

2. 自民國 94 年 7 月 1 日起，本公司依據「勞工退休金條例」，訂有確定提撥之退休辦法，適用於本國籍之員工。本公司就員工選擇適用「勞工退休金條例」所定之勞工退休金制度部分，每月按薪資之 6% 提繳勞工退休金至勞保局員工個人帳戶，員工退休金之支付依員工個人之退休金專戶及累積收益之金額採月退休金或一次退休金方式領取，民國 102 年及 101 年度，本公司依上開退休金辦法認列之退休金成本分別為 \$39,377 及 \$39,884。

(十三) 股份基礎給付

1. 民國 102 年及 101 年度，本公司之股份基礎給付協議如下：

協議之類型	給與日	給與數量	合約期間	既得條件	本期實際離職率	估計未來離職率
員工認股權計畫	96.12.28	40,000,000	7 年	屆滿 2 年後，得依辦法分年行使	0%	0%

2. 上述股份基礎給付協議之詳細資訊如下：

	102 年		101 年	
	認股權數量(仟股)	加權平均履約價格(元)	認股權數量(仟股)	加權平均履約價格(元)
1 月 1 日期初流通在外	21,926	\$ 45.4	31,183	\$ 47.4
本期執行	(8,327)	45.4	(9,159)	47.4
本期沒收	(41)	45.4	(98)	47.4
12 月 31 日期末流通在外	<u>13,558</u>	<u>\$ 45.4</u>	<u>21,926</u>	<u>\$ 47.4</u>
12 月 31 日期末可執行認股權	<u>13,558</u>		<u>21,926</u>	

註：期初流通在外之加權平均行使價格係依員工認股權辦法之規定，按普通股份變動比例調整。

3. 截至民國 102 年 12 月 31 日、101 年 12 月 31 日及 101 年 1 月 1 日止，流通在外之認股權，履約價格區間分別為 45.4 元、47.4 元及 50.3 元，

加權平均剩餘合約期間分別為 1 年、2 年及 3 年。

4. 本公司使用 Black-Scholes 選擇權評價模式估計認股選擇權之公允價值，相關資訊如下：

給與日	96.12.28
股利率	0%
預期價格波動性	39.98%
無風險利率	2.44%
預期存續期間	5.05 年
每股行使價格	68.8 元
每單位公平價值	26.66 元

(十四)股本

1. 民國 102 年 12 月 31 日止，本公司額定普通股股本 \$7,000,000 (含員工認股權憑證 50,000 仟股)，發行流通在外股數為 502,009,540 股。

本公司普通股期初與期末流通在外股數調節如下：

	<u>102 年</u>	<u>101 年</u>
1 月 1 日	493,682,940	476,762,275
股票股利	-	4,813,668
員工股票紅利轉增資	-	2,947,787
員工執行認股權	8,326,600	9,159,210
12 月 31 日	<u>502,009,540</u>	<u>493,682,940</u>

2. 本公司因員工行使認股權而發行之股票，依相關法規規定，按季辦理變更登記，業已於民國 103 年 1 月 21 日辦理變更登記完竣。

(十五)資本公積

依公司法規定，超過票面金額發行股票所得之溢額及受領贈與之所得之資本公積，除得用於彌補虧損外，於公司無累積虧損時，按股東原有股份之比例發給新股或現金。另依證券交易法之相關規定，以上開資本公積撥充資本時，每年以其合計數不超過實收資本額百分之十為限。公司非於盈餘公積填補資本虧損仍有不足時，不得以資本公積補充之。

<u>102 年</u>				
<u>發行溢價</u>	<u>庫藏股票交易</u>	<u>取得或處分 子公司股權 價格與帳面 金額差異</u>	<u>採用權益法認 列關聯企業股 權淨值之變 動數</u>	<u>合計</u>

1月1日	\$ 8,689,447	\$ 3,065	\$ 2,691	\$ 54,500	\$ 8,749,703
員工執行認股權	296,284	-	-	-	296,284
採用權益法認列之關聯企業之變動數	-	-	(4,282	(4,282
取得或處分子公司股權價格與帳面價值差額	-	-	7,494	-	7,494
12月31日	\$ 8,985,731	\$ 3,065	\$ 10,185	\$ 50,218	\$ 9,049,199

101年

	發行溢價	庫藏股票交易	取得或處分子公司股權價格與帳面金額差異	採用權益法認列關聯企業股權淨值之變動數	合計
1月1日	\$ 8,188,260	\$ 3,065	\$ -	\$ 18,008	\$ 8,209,333
員工執行認股權	356,716	-	-	-	356,716
員工股票紅利轉增資	144,471	-	-	-	144,471
採用權益法認列之關聯企業之變動數	-	-	-	36,492	36,492
取得或處分子公司股權價格與帳面價值差額	-	-	2,691	-	2,691
12月31日	\$ 8,689,447	\$ 3,065	\$ 2,691	\$ 54,500	\$ 8,749,703

(十六) 保留盈餘

- 依本公司章程規定，年度總決算如有盈餘，除依法完納一切稅捐外，應先彌補以往年度虧損，次提列 10% 為法定盈餘公積，其餘由董事會擬具分派議案，提請股東會決議分派，其中董事監察人酬勞為 0.1%，員工紅利不得低於 8%。
- 本公司之股利政策將依公司可分配盈餘中不超過 90% 以股利方式分配予股東。而依未來資本支出預算及資金需求情形，本公司發放之股利其中現金股利以不低於 20%。
- 法定盈餘公積除彌補公司虧損及按股東原有股份之比例發給新股或現金外，不得使用之，惟發給新股或現金者，以該項公積超過實收資本額百分之二十五之部分為限。
- (1) 本公司分派盈餘時，依法令規定須就當年度資產負債表日之其他權益項目借方餘額提列特別盈餘公積始得分派，俟後其他權益項目借方餘額迴轉時，迴轉金額得列入可供分派盈餘中。
(2) 首次採用 IFRSs 時，民國 101 年 4 月 6 日金管證發字第 1010012865 號函提列之特別盈餘公積，本公司於嗣後使用、處分或重分類相關資產時，就原提列特別盈餘公積之比例予以迴轉。
- 本公司民國 102 年度員工紅利及董監酬勞估列金額為 \$270,000，係以截至當期止之稅後淨利，考量法定盈餘公積等因素後，以章程所定之成數為基礎估列，並認列為當年度之營業成本或營業費用。經股東會決議之 101 年度員工紅利 \$198,565 及董監酬勞 \$1,435 與 101 年度財務

報表認列之金額一致。本公司董事會通過及股東會決議之員工紅利及董監酬，勞相關資訊可至公開資訊觀測站查詢。

6. 本公司民國 102 年 6 月 11 日及 101 年 6 月 12 日經股東會決議通過民國 101 年度及 100 年度盈餘分配案如下：

	<u>101 年度</u>		<u>100 年度</u>	
	<u>金額</u>	<u>每股股利 (元)</u>	<u>金額</u>	<u>每股股利 (元)</u>
法定盈餘公積	\$ 195,400	\$ -	\$ 216,549	\$ -
股票股利	-	-	48,137	0.1
現金股利	1,235,415	2.5	1,203,417	2.5
合計	<u>\$ 1,430,815</u>	<u>\$ 2.5</u>	<u>\$ 1,468,103</u>	<u>\$ 2.6</u>

(十七) 其他權益項目

	<u>102 年</u>		
	<u>備供出售投資</u>	<u>外幣換算</u>	<u>總計</u>
1 月 1 日	\$ 649,174	(\$ 330,227)	\$ 318,947
備供出售投資評價調整	916,226	-	916,226
外幣換算差異數：			
- 本公司	-	917,822	917,822
- 關聯企業	-	(155,875)	(155,875)
12 月 31 日	<u>\$ 1,565,400</u>	<u>\$ 431,720</u>	<u>\$ 1,997,120</u>

	<u>101 年</u>		
	<u>備供出售投資</u>	<u>外幣換算</u>	<u>總計</u>
1 月 1 日	\$ 823,622	\$ -	\$ 823,622
備供出售投資評價調整	(174,448)	-	(174,448)
外幣換算差異數：			
- 本公司	-	(397,839)	(397,839)
- 關聯企業	-	67,612	67,612
12 月 31 日	<u>\$ 649,174</u>	<u>(\$ 330,227)</u>	<u>\$ 318,947</u>

(十八) 營業收入

	<u>102 年度</u>	<u>101 年度</u>
銷貨收入	<u>\$ 70,967,384</u>	<u>\$ 64,875,892</u>

(十九) 其他收入

	<u>102 年度</u>	<u>101 年度</u>
租金收入	\$ 24,701	\$ 29,533
利息收入	1,652	1,290
技術報酬金收入	149,124	164,604
管理服務費收入	49,954	147,765
其他	75,269	96,968
	<u>\$ 300,700</u>	<u>\$ 440,160</u>

(二十) 其他利益及損失

	<u>102 年度</u>	<u>101 年度</u>
透過損益按公允價值衡量之金融資產淨利益	\$ 1,761	\$ 21,578
淨外幣兌換利益(損失)	240,566	33,481
處分不動產、廠房及設備淨利益(損失)	1,080 (1,827
))
其他	(47,589	(14,695
))
	<u>\$ 195,818</u>	<u>\$ 38,537</u>

(二十一) 財務成本

	<u>102 年度</u>	<u>101 年度</u>
利息費用：		
銀行借款	\$ 166,355	\$ 173,759

(二十二) 費用性質之額外資訊

	<u>102 年度</u>	<u>101 年度</u>
員工福利費用	\$ 1,237,360	\$ 1,298,533
不動產、廠房及設備與投資性不動產之折舊費用	307,907	391,441
無形資產攤銷費用	35,648	46,699
運輸費用	229,435	214,278
廣告費用	47	13,462
營業租賃租金	23,805	19,442
製造費用及營業費用合計	<u>\$ 1,834,202</u>	<u>\$ 1,983,855</u>

(二十三) 員工福利費用

	<u>102 年度</u>	<u>101 年度</u>
薪資費用	\$ 1,052,725	\$ 1,117,043
勞健保費用	71,872	69,721
退休金費用	48,469	50,268
其他用人費用	64,294	61,501
	<u>\$ 1,237,360</u>	<u>\$ 1,298,533</u>

(二十四) 所得稅

1. 所得稅費用

(1) 所得稅費用組成部分：

	<u>102 年度</u>	<u>101 年度</u>
當期所得稅：		
當期所得產生之所得稅	\$ 324,049	\$ 417,735
以前年度所得稅高低估	(84,816)	(22,918)
當期所得稅總額	<u>239,233</u>	<u>394,817</u>
遞延所得稅：		
暫時性差異之原始產生及迴轉	108,561	22,137
所得稅費用	<u>\$ 347,794</u>	<u>\$ 416,954</u>

(2) 與其他綜合損益相關之所得稅金額：

	<u>102 年度</u>	<u>101 年度</u>
國外營運機構換算差額	(\$ 156,030)	\$ 67,612
確定福利義務之精算損益	301	2,680
採用權益法認列之子公司關聯企業之	(305,409)	—
其他綜合損益份額	<u>(\$ 461,138)</u>	<u>\$ 70,292</u>

2. 所得稅費用與會計利潤關係

<u>102 年度</u>	<u>101 年度</u>
---------------	---------------

稅前淨利按法定稅率計算之所得稅	\$	411,876	\$	400,422
按稅法規定剔除項目之所得稅影響數	(50,283	(32,445
))))
以前年度所得稅高低估數	(84,816	(22,918
))))
未分配盈餘加徵 10%所得稅		52,318		69,738
遞延所得稅資產(低)高估數		18,699		2,157
所得稅費用	\$	347,794	\$	416,954

3. 因暫時性差異而產生之各遞延所得稅資產或負債金額如下：

	<u>102 年度</u>			
	<u>1 月 1 日</u>	<u>認列於損益</u>	<u>認列於其他 綜合淨利</u>	<u>12 月 31 日</u>
暫時性差異：				
-遞延所得稅資產：				
呆帳損失	\$ 11,629	(\$ 9,876)	\$ -	\$ 1,753
未實現存貨呆滯損失	59,473	(14,976)	-	44,497
銷貨未實現利益	1,195	77	-	1,272
退休金費用	20,401	(20,401)	-	-
確定福利計劃精算損益	2,680	-	301	2,981
未休假獎金	12,023	-	-	12,023
其他	3,714	(202)	-	3,512
小計	\$ 111,115	(\$ 45,378)	\$ 301	\$ 66,038
-遞延所得稅負債：				
未實現兌換利益	(\$ 7,926)	(\$ 4,416)	\$ -	(\$ 12,342)
未實現國外長期投資利益	(208,885)	(58,767)	-	(267,652)
國外營運機構兌換差額	(96,830)	-	(156,030)	(252,860)
備供出售金融資產未實現損益	-	-	(305,409)	(305,409)
小計	(\$ 313,641)	(\$ 63,183)	(\$ 461,439)	(\$ 838,263)
合計	(\$ 202,526)	(\$ 108,561)	(\$ 461,138)	(\$ 772,225)

	<u>101 年度</u>			
	<u>1 月 1 日</u>	<u>認列於損益</u>	<u>認列於其他 綜合淨利</u>	<u>12 月 31 日</u>
暫時性差異：				
-遞延所得稅資產：				
呆帳損失	\$ 16,729	(\$ 5,100)	\$ -	\$ 11,629
未實現存貨呆滯損失	48,477	10,996	-	59,473
銷貨未實現利益	1,482	(287)	-	1,195
退休金費用	15,766	4,635	-	20,401
確定福利計劃精算損益	-	-	2,680	2,680
未休假獎金	6,775	5,248	-	12,023
其他	1,059	2,655	-	3,714
小計	\$ 90,288	\$ 18,147	\$ 2,680	\$ 111,115

-遞延所得稅負債：

未實現兌換利益	(\$ 29,220)	\$ 21,294	\$ -	(\$ 7,926)
未實現國外長期投資利益	(147,307)	(61,578)	-	(208,885)
國外營運機構兌換差額	(164,442)	-	67,612	(96,830)
小計	(\$ 340,969)	(\$ 40,284)	\$ 67,612	(\$ 313,641)
合計	(\$ 250,681)	(\$ 22,137)	\$ 70,292	(\$ 202,526)

4. 未認列為遞延所得稅資產之可減除暫時性差異：

	<u>102年12月31日</u>	<u>101年12月31日</u>	<u>101年1月1日</u>
可減除暫時性差異	\$ 44,066	\$ 25,367	\$ 23,210

5. 未分配盈餘相關資訊：

	<u>102年12月31日</u>	<u>101年12月31日</u>	<u>101年1月1日</u>
86年度以後	\$ -	\$ -	\$ 40,389
87年度以後	5,980,533	5,888,642	5,561,811
	<u>\$ 5,980,533</u>	<u>\$ 5,888,642</u>	<u>\$ 5,602,200</u>

6. 民國 102 年 12 月 31 日、101 年 12 月 31 日及 101 年 1 月 1 日，本公司股東可扣抵稅額帳戶餘額分別為 \$1,088,743、\$1,100,721 及 \$952,215，民國 101 年度盈餘分配之稅額扣抵比率為 18.69%，民國 102 年度盈餘分配之稅額扣抵比率預計為 18.21%。

(二十五) 每股盈餘

	<u>102 年度</u>	
	<u>稅後金額</u>	<u>加權平均 流通在外 股數(仟股)</u>
<u>基本每股盈餘</u>		<u>每股盈餘 (元)</u>
歸屬於母公司普通股股東之 本期淨利	\$ 2,075,008	495,645 \$ 4.19
<u>稀釋每股盈餘</u>		
歸屬於母公司普通股股東之 本期淨利	\$ 2,075,008	495,645
具稀釋作用之潛在普通股之影響		
員工認股權證	-	4,737
員工分紅	-	3,866

屬於母公司普通股股東之本期淨利加潛在普通股之影響	\$ 2,075,008	504,248	\$ 4.12
--------------------------	--------------	---------	---------

	<u>101 年度</u>		
	<u>稅後金額</u>	<u>加權平均 流通在外 股數(仟股)</u>	<u>每股盈餘 (元)</u>
<u>基本每股盈餘</u>			
歸屬於母公司普通股股東之 本期淨利	\$ 1,931,080	492,853	\$ 3.92
<u>稀釋每股盈餘</u>			
歸屬於母公司普通股股東之 本期淨利	\$ 1,931,080	492,853	
具稀釋作用之潛在普通股之影響			
員工認股權證	-	6,983	
員工分紅	-	3,367	
屬於母公司普通股股東之本期淨利加潛在普通股之影響	\$ 1,931,080	503,203	\$ 3.84

(二十六) 非現金交易

僅有部分現金支付之投資活動：

	<u>102 年度</u>	<u>101 年度</u>
購置固定資產	\$ 210,163	\$ 437,440
加：期初應付設備款	134,011	152,586
減：期末應付設備款	(31,121)	(134,011)
本期支付現金	\$ 313,053	\$ 456,015

七、關係人交易

(一) 與關係人間之重大交易事項

1. 銷貨

	<u>102 年度</u>	<u>101 年度</u>
商品銷售：		
— 關聯企業	\$ 25,812,813	\$ 17,416,755

(1) 銷售與關係人之收款期間以銷售後約 4 個月至 6 個月內收款為原則。

一般客戶除模具收入係客戶驗收完畢始付款外，餘為出貨後即電匯或月結約 30~120 天收款。

(2)本公司自民國 102 年及 101 年 12 月 31 日出售原料予富強東莞及富港南昌生產製成產品後，由本公司向上述子公司買回，再銷售予本公司之客戶。對前述交易業已將相關原物料之銷貨收入及營業成本予以沖轉，故銷售員料之金額及營業成本未計入本公司之進銷貨，此部分金額分別為 \$2,742,299 及 \$2,483,034。

2. 進貨

	<u>102 年度</u>	<u>101 年度</u>
商品購買：		
— 關聯企業	<u>\$ 56,997,895</u>	<u>\$ 46,206,596</u>

本公司向關係人進貨價格，約與一般供應商同。付款條件與一般供應商同，係進貨後 60~120 天付款。

3. 製造費用-加工費用

	<u>102 年度</u>	<u>101 年度</u>
商品購買：		
— 關聯企業	<u>\$ 4,788,299</u>	<u>\$ 7,049,332</u>

本公司與 CU 簽訂委託加工合約書，其交易型態為由本公司供料委託其代為加工製造產品。該加工費支出係略按 CU 當月發生之各項支出計算，其付款條件係依實際需要數電匯為之，並依財政部證券暨期貨管理委員會民國 87 年 3 月 18 日 (87) 台財證 (六) 第 00747 號函釋按去料加工方式處理。

4. 研究發展費用-技術報酬金

	<u>102 年度</u>	<u>101 年度</u>
商品購買：		
— 關聯企業	<u>\$ 49,378</u>	<u>\$ 94,572</u>

本公司與訊強簽訂技術服務契約書，提供予本公司研究發展之服務，其付款條件係依雙方約定協議支付。

5. 營業外收入-什項收入

	<u>102 年度</u>	<u>101 年度</u>
商品購買：		
— 關聯企業	<u>\$ 199,078</u>	<u>\$ 312,369</u>

本公司分別向岳昇、訊強及富港東莞收取技術報酬金及管理服務收入，收款條件係與對其應付款項沖抵後之淨額依資金狀況收取。

6. 應收帳款

	<u>102年12月31日</u>	<u>101年12月31日</u>	<u>101年1月1日</u>
應收關係人款項：			
— 關聯企業	\$ 7,022,109	\$ 3,509,861	\$ 3,632,881
其他應收關係人款項：			
— 關聯企業			
應收代採購款	\$ 3,515,172	\$ 2,856,625	\$ 1,251,972
逾期預付款項	647,994	668,545	546,063
應收技術報酬金及管理服務收入	250,382	285,230	190,484
其他	1,704	621	5,374
	<u>\$ 4,415,252</u>	<u>\$ 3,811,021</u>	<u>\$ 1,993,893</u>

本公司代子公司採購原材料冶工具及設備之應收款項，均未計入本公司之進銷貨，其明細請詳附註十三、(三)。本公司依規定將超過正常授信期間一定期限之應收款項轉列其他應收款。

7. 預付款項

	<u>102年12月31日</u>	<u>101年12月31日</u>	<u>101年1月1日</u>
預付款項：			
— 關聯企業	\$ 905,338	\$ 1,193,761	\$ 1,490,744
減：逾期轉列其他應收關係人款	(647,994)	(668,545)	(546,063)
	<u>\$ 257,344</u>	<u>\$ 525,216</u>	<u>\$ 944,681</u>

本公司預付 CU 之加工費，相關內容請詳上列 3. 說明，另本公司之預付貨款，相關內容請詳上列 2. 說明。逾期預付款項轉列其他應收款請詳上述 6. 說明。

8. 應付帳款

	<u>102年12月31日</u>	<u>101年12月31日</u>	<u>101年1月1日</u>
應付關係人款項：			
— 關聯企業	\$ 5,987,147	\$ 3,234,154	\$ 2,545,878
其他應付關係人款項：			
— 關聯企業	\$ 233,241	\$ 271,262	\$ 181,807

本公司應付帳款，相關內容請詳上述 2. 說明；其他應付款係屬資金融通及代收貨款。

9. 資金貸與關係人

(1) 應收關係人款項：

	<u>102年12月31日</u>	<u>101年12月31日</u>	<u>101年1月1日</u>
關聯企業	\$ 738,799	\$ 668,545	\$ 546,063

(2) 利息收入：

	<u>102年度</u>	<u>101年度</u>
關聯企業	\$ -	\$ -

上述資金貸與關係人交易皆不計息。

10. 資金融通關係人

(1) 其他應付關係人款項：

	<u>102年12月31日</u>	<u>101年12月31日</u>	<u>101年1月1日</u>
關聯企業	\$ 222,000	\$ 222,000	\$ -

(2) 利息費用：

	<u>102年度</u>	<u>101年度</u>
關聯企業	\$ -	\$ -

11. 背書保證

	<u>102年12月31日</u>	<u>101年12月31日</u>	<u>101年1月1日</u>
關聯企業	\$ 5,344,260	\$ 3,435,360	\$ 5,834,500

(二) 主要管理階層薪酬資訊

	<u>102 年度</u>	<u>101 年度</u>
薪資及其他短期員工福利	\$ 53,807	\$ 44,326
退職後福利	5,372	1,086
股份基礎給付	32,042	30,276
總計	<u>\$ 91,221</u>	<u>\$ 75,688</u>

八、質押之資產

本公司之資產提供擔保明細如下：

資產項目	帳面價值			擔保用途
	102 年 12 月 31 日	101 年 12 月 31 日	102 年 1 月 1 日	
其他應收款	\$ 68,999	\$ 82,154	\$ 35,089	出售應收帳款保留款
存出保證金(表列其他非流動資產)	13,300	13,300	13,300	海關保證金、廠房保證金
	<u>\$ 82,299</u>	<u>\$ 95,454</u>	<u>\$ 48,389</u>	

九、重大或有負債及未認列之合約承諾

(一) 已簽約但尚未發生之資本支出

	<u>102 年 12 月 31 日</u>	<u>101 年 12 月 31 日</u>	<u>101 年 1 月 1 日</u>
不動產、廠房及設備	\$ 122,825	\$ 209,680	\$ 448,371

(二) 本公司之孫公司晶實公司於民國 103 年 3 月 25 日經董事會議決議，擬出售 ASHOP CO., LTD.，請詳附註十一之說明。

十、重大之災害損失

無。

十一、重大之期後事項

晶實公司於民國 103 年 3 月 25 日經董事會議決議，擬出售 ASHOP CO., LTD. 51% 之股權予 Dugo Tech(Dugo Tech Co., Ltd)或其指定之人，出售金額為美金 5,000 仟元，交易款項分三年收取，於民國 105 年底完成收款。晶實公司為確保權益，待民國 105 年底收足股權交易之股款後，再移轉控制權。另因 ASHOP CO., LTD 仍為晶實公司之子公司，故商請本公司為其提供資金額度上限美金 10,000 仟元及蘋果購料保證額度上限美金 3,000 仟元，若前述資金貸與及背

書保證有任何損失時，則須由晶實公司負連帶責任，所承擔之賠償金額最大為美金 13,000 仟元，惟最終結果尚待交易完成。

十二、其他

(一)資本管理

本公司之資本管理目標，係為保障公司能繼續經營，維持最佳資本結構以降低資金成本，並為股東提供報酬。為了維持或調整資本結構，本公司可能會調整支付予股東之股利金額、退還資本予股東、發行新股或出售資產以降低債務。本公司依實際經濟情況以管理並監控其資本。

(二)金融工具

1. 金融工具公允價值資訊

除下表所列者外，本公司非以公允價值衡量之金融工具(包括現金及約當現金、應收票據、應收帳款、其他應收款、短期借款、應付票據、應付帳款及其他應付款)的帳面金額係公允價值之合理近似值，另以公允價值衡量之金融工具的公允價值資訊請詳附註十二、(三)：

	<u>102年12月31日</u>	
	<u>帳面金額</u>	<u>公允價值</u>
金融負債：		
長期借款(包含一年或一營業週期內到期)	\$ 5,600,000	\$ 5,339,073

	<u>101年12月31日</u>	
	<u>帳面金額</u>	<u>公允價值</u>
金融負債：		
長期借款(包含一年或一營業週期內到期)	\$ 5,800,000	\$ 5,336,975

	<u>101年1月1日</u>	
	<u>帳面金額</u>	<u>公允價值</u>
金融負債：		
長期借款(包含一年或一營業週期內到期)	\$ 5,500,000	\$ 5,069,619

2. 財務風險管理政策

(1)本公司日常營運受多項財務風險之影響，包含市場風險(包括匯率風險、利率風險、及價格風險)、信用風險及流動性風險。本公司整體風險管理政策著重於金融市場的不可預測事項，並尋求可降低

對本公司財務狀況及財務績效之潛在不利影響。本公司使用多項衍生金融工具以規避特定暴險，請詳附註六、(二)。

- (2) 風險管理工作由本公司財務部按照董事會核准之政策執行。本公司財務部透過與公司營運單位密切合作，負責辨認、評估與規避財務風險。董事會對整體風險管理訂有書面原則，亦對特定範圍與事項提供書面政策，例如匯率風險、利率風險、信用風險、衍生與非衍生金融工具之使用，以及剩餘流動資金之投資。

3. 重大財務風險之性質及程度

(1) 市場風險

匯率風險

- A. 本公司主要之進銷貨係以美金為計價單位，公平價值將有市場匯率波動而改變，惟本公司持有之外幣資產及負債部份及收付款期間約當，可將市場風險相互抵銷，若產生短期性部份缺口，將從事遠期外匯交易以規避可能之風險，故預期不致產生重大之市場風險。
- B. 本公司從事業務涉及若干非功能性貨幣(本公司及部分子公司之功能性貨幣為台幣、部分子公司之功能性貨幣為人民幣及港幣)，受匯率波動之影響，具重大匯率波動影響之外幣資產及負債資訊如下：

	<u>102年12月31日</u>		
	<u>外幣(仟元)</u>	<u>匯率</u>	<u>帳面金額(新台幣)</u>
(外幣:功能性貨幣)			
<u>金融資產</u>			
<u>貨幣性項目</u>			
美金：新台幣	\$ 1,364,900	29.81	\$ 40,687,669
日幣：新台幣	10,575	0.28	2,961
<u>非貨幣性項目</u>			
港幣：新台幣	\$ 4,227,657	3.84	\$ 16,234,203
越南盾：新台幣	27,215,772	0.00137	37,286
<u>金融負債</u>			
<u>貨幣性項目</u>			
美金：新台幣	\$ 1,097,626	29.81	\$ 32,720,231
日幣：新台幣	6,992	0.28	1,958
港幣：新台幣	30,115	3.84	115,642

<u>101年12月31日</u>			帳面金額 (新台幣)
<u>外幣(仟元)</u>	<u>匯率</u>		
(外幣:功能性貨幣)			
<u>金融資產</u>			
<u>貨幣性項目</u>			
美金：新台幣	\$ 1,171,052	29.04	\$ 34,007,350
日幣：新台幣	60,049	0.34	20,417
<u>非貨幣性項目</u>			
港幣：新台幣	\$ 3,648,835	3.75	\$ 13,683,131
越南盾：新台幣	26,993,759	0.00134	36,172
 <u>金融負債</u>			
<u>貨幣性項目</u>			
美金：新台幣	\$ 827,902	29.04	\$ 24,042,274
日幣：新台幣	15,528	0.34	5,280
港幣：新台幣	85,070	3.75	319,013

<u>101年1月1日</u>			帳面金額 (新台幣)
<u>外幣(仟元)</u>	<u>匯率</u>		
(外幣:功能性貨幣)			
<u>金融資產</u>			
<u>貨幣性項目</u>			
美金：新台幣	\$ 412,442	30.28	\$ 12,488,744
日幣：新台幣	56,039	0.39	21,855
<u>非貨幣性項目</u>			
港幣：新台幣	\$ 3,189,338	3.90	\$ 12,438,418
越南盾：新台幣	40,326,946	0.00140	56,458
 <u>金融負債</u>			
<u>貨幣性項目</u>			
美金：新台幣	\$ 251,808	30.28	\$ 7,624,746
日幣：新台幣	11,605	0.39	4,526
港幣：新台幣	57,573	3.90	224,535

C. 本公司因重大匯率波動影響之外幣市場風險分析如下：

102年度
敏感度分析

	<u>變動幅度</u>	<u>影響稅前損益</u>	<u>影響其他 綜合損益</u>
(外幣:功能性貨幣)			
<u>金融資產</u>			
<u>貨幣性項目</u>			
美金：新台幣	1%	\$ 406,877	\$ -
日幣：新台幣	1%	30	-
<u>金融負債</u>			
<u>貨幣性項目</u>			
美金：新台幣	1%	\$ 327,202	\$ -
日幣：新台幣	1%	20	-
港幣：新台幣	1%	1,156	-

101 年度
敏感度分析

	<u>變動幅度</u>	<u>影響稅前損益</u>	<u>影響其他 綜合損益</u>
(外幣:功能性貨幣)			
<u>金融資產</u>			
<u>貨幣性項目</u>			
美金：新台幣	1%	\$ 340,074	\$ -
日幣：新台幣	1%	204	-
<u>金融負債</u>			
<u>貨幣性項目</u>			
美金：新台幣	1%	\$ 240,422	\$ -
日幣：新台幣	1%	53	-
港幣：新台幣	1%	3,190	-

價格風險

由於本公司持有之投資於個體資產負債表中係分類為備供出售金融資產，或透過損益按公允價值衡量之金融資產，因此本公司暴露於權益工具之價格風險。本公司未有商品價格風險之暴險。為管理權益工具投資之價格風險，本公司業已設置停損點，故預期不致發生重大之市場風險。

利率風險

A. 本公司之利率風險來自長期借款。按浮動利率發行之借款使本公司承受現金流量利率風險，部分風險被按浮動利率持有之現金及

約當現金抵銷。本公司借款主係為浮動利率，於民國 102 年及 101 年度本公司按浮動利率計算之借款係以新台幣、美元計價。

- B. 於民國 102 年及 101 年 12 月 31 日，若借款利率增加 1%，在所有其他因素維持不變之情況下，民國 102 年及 101 年度之稅後淨利將分別減少或增加 \$46,480 及 \$48,140，主要係因浮動利率借款導致利息費用增加。

(2) 信用風險

- A. 信用風險係本公司因客戶或金融工具之交易對手無法履行合約義務而產生財務損失之風險。本公司依內部明定之授信政策，公司內各營運個體於訂定付款及提出交貨之條款與條件前，須就其每一新客戶進行管理及信用風險分析。內部風險控管係透過考慮其財務狀況、過往經驗及其他因素，以評估客戶之信用品質。個別風險之限額係董事會依內部或外部之評等而制訂，並定期監控信用額度之使用。主要信用風險來自現金及約當現金、衍生金融工具，及存放於銀行與金融機構之存款，亦有來自於批發和零售顧客之信用風險，並包括尚未收現之應收帳款。對銀行及金融機構而言，皆係信用卓越之金融機構才會被接納為交易對象。

本公司提供借款保證承諾均依「背書保證作業程序」辦理，且僅對本公司直接控股達 50% 以上之子公司，及直接或間接控股比例達 50%，且本公司有決策能力之企業為之。由於該公司之信用狀況均能完全掌握，故未要求提供擔保品。若其均未能履約，所可能發生之信用風險為保證金額。

- B. 於民國 102 年及 101 年度，並無超出信用限額之情事，且管理階層不預期會受交易對手之不履約而產生任何重大損失。
- C. 本公司業已發生減損之金融資產的個別分析請詳附註六各金融資產之說明。

(3) 流動性風險

- A. 現金流量預測是由公司內各營運個體執行，並由公司財務部予以彙總。公司財務部監控公司流動資金需求之預測，確保其有足夠資金得以支應營運需要。
- B. 本公司從事之遠期外匯買賣合約，預計於民國 103 年 1~3 月產生美金 22,000 仟元之現金流出及新台幣 646,007 仟元之現金流入，因遠期外匯合約之匯率已確定，不致有重大之籌資風險。

本公司投資之金融資產均具活絡市場，可輕易在市場上以接近公平價值之價格迅速出售金融資產，預期不致產生重大之流動性風

險。

C. 下表係本公司之非衍生金融負債及以淨額或總額交割之衍生金融負債，按相關到期日予以分組，非衍生金融負債係依據資產負債表日至合約到期日之剩餘期間進行分析；衍生金融負債係依據資產負債表日至預期到期日之剩餘期間進行分析。下表所揭露之合約現金流量金額係未折現之金額。

非衍生金融負債：

102年12月31日	<u>1年內</u>	<u>1至2年內</u>	<u>2至3年內</u>	<u>3至5年內</u>	<u>5年以上</u>
短期借款	\$ 4,995,072	\$ -	\$ -	\$ -	\$ -
透過損益按公允價值衡量之金融負債	10,338	-	-	-	-
應付帳款	8,364,975	-	-	-	-
其他應付款	6,854,034	-	-	-	-
長期借款(包含一年或一營業週期內到期)	-	-	5,600,000	-	-

非衍生金融負債：

101年12月31日	<u>1年內</u>	<u>1至2年內</u>	<u>2至3年內</u>	<u>3至5年內</u>	<u>5年以上</u>
短期借款	\$ 8,603,980	\$ -	\$ -	\$ -	\$ -
應付帳款	5,659,090	-	-	-	-
其他應付款	4,814,289	-	-	-	-
長期借款(包含一年或一營業週期內到期)	-	5,800,000	-	-	-

非衍生金融負債：

101年1月1日	<u>1年內</u>	<u>1至2年內</u>	<u>2至3年內</u>	<u>3至5年內</u>	<u>5年以上</u>
短期借款	\$ 5,277,213	\$ -	\$ -	\$ -	\$ -
透過損益按公允價值衡量之金融負債	6,132	-	-	-	-
應付帳款	3,573,081	-	-	-	-
其他應付款	4,812,674	-	-	-	-
長期借款(包含一年或一營業週期內到期)	-	5,500,000	-	-	-

民國102年12月31日、101年12月31日及101年1月1日本公司操作之衍生性金融負債皆為1年內到期。

D. 本公司並不預期到期日分析之現金流量發生時點會顯著提早，或實際金額會有顯著不同。

(三) 公允價值估計

1. 下表為分析以公允價值衡量之金融工具所採用之評價技術。各等級之定義如下：

第一等級：相同資產或負債於活絡市場之公開報價(未經調整)。

第二等級：除包含於第一等級之公開報價外，資產或負債直接(亦即價

格)或間接(亦即由價格推導而得)可觀察之輸入值。

第三等級：非以可觀察市場資料為基礎之資產或負債之輸入值。

本公司於民國102年12月31日、101年12月31日及101年1月1日以公允價值衡量之金融資產及負債如下：

102年12月31日	<u>第一等級</u>	<u>第二等級</u>	<u>第三等級</u>	<u>合計</u>
金融負債：				
透過損益按公允價值				
衡量之金融負債				
遠期外匯合約	\$ -	\$ 10,338	\$ -	\$ 10,338
101年12月31日	<u>第一等級</u>	<u>第二等級</u>	<u>第三等級</u>	<u>合計</u>
金融資產：				
透過損益按公允價值				
衡量之金融資產				
遠期外匯合約	\$ -	\$ 8,191	\$ -	\$ 8,191
101年1月1日	<u>第一等級</u>	<u>第二等級</u>	<u>第三等級</u>	<u>合計</u>
金融負債：				
透過損益按公允價值				
衡量之金融負債				
遠期外匯合約	\$ -	\$ 6,132	\$ -	\$ 6,132

2. 於活絡市場交易之金融工具，其公允價值係依資產負債表日之市場報價衡量。當報價可即時且定期自證券交易所、交易商、經紀商、產業、評價服務機構或監管機構取得，且該等報價係代表在正常交易之基礎下進行之實際及定期市場交易時，該市場被視為活絡市場。本公司持有金融資產之市場報價為收盤價，該等工具係屬於第一等級。第一等級之工具主要包括權益工具及債務工具，其分類為透過損益按公允價值衡量之金融資產及負債或備供出售金融資產。
3. 未在活絡市場交易之金融工具，其公允價值係利用評價技術決定。評價技術將盡可能的多利用可觀察之市場資料，並盡可能少依賴企業之特定估計。若計算一金融工具之公允價值所需之所有重大參數均為可觀察資料，則該金融工具係屬於第二等級。
4. 如一項或多項重大參數並非依可觀察市場資料取得，則該金融工具係屬於第三等級。
5. 用以評估金融工具之特定評估技術包括：

- (1) 同類型工具之公開市場報價或交易商報價。
- (2) 遠期外匯合約公允價值之決定係採用資產負債表日之遠期匯率折算至現值。
- (3) 其他評價技術，以決定其餘金融工具之公允價值，例如現金流量折現分析。

十三、附註揭露事項

(一)重大交易事項相關資訊

下述被投資公司之相關資訊，係依投資公司經會計師查核簽證之財務報告編製。

1. 資金貸與他人：

編號	貸出資金之公司	貸與對象	往來項目	是否為關係人	本期最高金額	期末餘額	實際動支金額	利率區間	資金貸與性質	業務往來金額	有短期融通資金必要之原因	提列備抵呆帳金額	擔保品名稱	價值	對個別對象資金貸與總額	資金貸與總額	備註
0	正崴精密工業股份有限公司	香港電子天津有限公司	其他應收款-關係人	是	\$ 500,000	\$ 500,000	\$ 465,144	- 2	(註一)	\$ -	- 營業週轉	\$ -	-	\$ -	\$ 4,938,163	\$ 9,876,326	
0	正崴精密工業股份有限公司	岳昇有限公司	其他應收款-關係人	是	150,000	150,000	-	- 2	-	-	- 營業週轉	-	-	-	4,938,163	9,876,326	
0	正崴精密工業股份有限公司	富士臨工業(天津)有限公司	其他應收款-關係人	是	200,000	200,000	182,850	- 2	-	-	- 營業週轉	-	-	-	4,938,163	9,876,326	
0	正崴精密工業股份有限公司	昆山富港電子貿易有限公司	其他應收款-關係人	是	49,229	49,229	-	- 2	-	-	- 營業週轉	-	-	-	4,938,163	9,876,326	
1	CU INTERNATIONAL LTD	富揚電子(昆山)有限公司	其他應收款-關係人	是	100,000	-	-	- 2	-	-	- 營業週轉	-	-	-	4,938,163	9,876,326	
1	CU INTERNATIONAL LTD	富士錦電子(昆山)有限公司	其他應收款-關係人	是	200,000	200,000	110,738	- 2	-	-	- 營業週轉	-	-	-	4,938,163	9,876,326	
1	CU INTERNATIONAL LTD	香港華任德電路技術有限公司	其他應收款-關係人	是	30,000	29,805	-	- 2	-	-	- 營業週轉	-	-	-	4,938,163	9,876,326	
1	CU INTERNATIONAL LTD	香港電子(昆山)有限公司	其他應收款-關係人	是	100,000	100,000	53,481	- 2	-	-	- 營業週轉	-	-	-	4,938,163	9,876,326	
2	富港電子(東莞)有限公司	東莞富強電子有限公司	其他應收款-關係人	是	108,305	108,305	-	- 2	-	-	- 營業週轉	-	-	-	4,938,163	9,876,326	
3	富港電子(昆山)有限公司	上海智吉通信科技股份有限公司	其他應收款-關係人	是	175,257	175,257	93,536	- 2	-	-	- 營業週轉	-	-	-	4,938,163	9,876,326	
3	富港電子(昆山)有限公司	富士林電子(昆山)有限公司	其他應收款-關係人	是	1,442	-	-	- 2	-	-	- 營業週轉	-	-	-	4,938,163	9,876,326	

編號	貸出資金之公司	貸與對象	往來項目	是否為關係人	本期最高金額	期末餘額	實際動支金額	利率區間	資金貸與性質	業務往來金額	有短期融通資金必要之原因	提列備抵呆帳金額	擔保品名稱	價值	對個別對象資金貸與總額	資金貸與總限額	備註
3	雷港電子(昆山)有限公司	雷士銘電子(昆山)有限公司	其他應收款-關係人	是	\$ 197,046	\$ -	\$ -	- 2	(註一)	\$ -	營業週轉	\$ -	-	\$ -	\$ 4,938,163	\$ 9,876,326	
3	雷港電子(昆山)有限公司	富士騰電子(昆山)有限公司	其他應收款-關係人	是	1,442	-	-	- 2	(註一)	-	營業週轉	-	-	-	4,938,163	9,876,326	
3	雷港電子(昆山)有限公司	富士崑電子(昆山)有限公司	其他應收款-關係人	是	2,067	-	-	- 2	(註一)	-	營業週轉	-	-	-	4,938,163	9,876,326	
3	雷港電子(昆山)有限公司	雷揚電子(昆山)有限公司	其他應收款-關係人	是	604,035	-	-	- 2	(註一)	-	營業週轉	-	-	-	4,938,163	9,876,326	
3	雷港電子(昆山)有限公司	昆山雷港電子貿易有限公司	其他應收款-關係人	是	147,688	147,688	49,229	- 2	(註一)	-	營業週轉	-	-	-	4,938,163	9,876,326	
3	雷港電子(昆山)有限公司	昆山富士優貿易有限公司	其他應收款-關係人	是	24,615	24,615	9,846	- 2	(註一)	-	營業週轉	-	-	-	4,938,163	9,876,326	
4	鉅航科技股份有限公司	MEDIA UNIVERSE INC.	其他應收款-關係人	是	202,277	202,277	202,277	- 2	(註一)	-	營業週轉	-	-	-	4,938,163	9,876,326	
4	鉅航科技股份有限公司	BYFORD INTERNATIONAL LTD.	其他應收款-關係人	是	50,145	49,758	49,758	- 2	(註一)	-	營業週轉	-	-	-	4,938,163	9,876,326	
5	MEDIA UNIVERSE INC.	蘇州鉅航電子有限公司	其他應收款-關係人	是	330,014	330,014	330,014	- 2	(註一)	-	營業週轉	-	-	-	4,938,163	9,876,326	
6	上海智吉通信科技股份有限公司	精石電子科技(上海)有限公司	其他應收款-關係人	是	2,954	2,954	-	- 2	(註一)	-	營業週轉	-	-	-	4,938,163	9,876,326	
7	VALIANT PLUS CO., LTD.	ASHOP CO., LTD.	其他應收款-關係人	是	206,535	206,535	-	- 2	(註一)	-	營業週轉	-	-	-	4,938,163	9,876,326	
8	晶質科技股份有限公司	晶錫科技股份有限公司	其他應收款-關係人	是	100,000	100,000	-	- 2	(註一)	-	營業週轉	-	-	-	4,938,163	9,876,326	
8	晶質科技股份有限公司	ASHOP CO., LTD.	其他應收款-關係人	是	150,000	150,000	-	- 2	(註一)	-	營業週轉	-	-	-	4,938,163	9,876,326	

編號	貸出資金之公司	貸與對象	往來項目	是否為關係人	本期最高金額	期末餘額	實際動支金額	利率區間	資金質與性質	業務往來金額	有短期融通資金必要之原因	提列備抵呆帳金額	擔保品名稱	價值	對個別對象資金質與限額	資金質與總限額	備註
8	晶質科技股份有限公司	晶質香港有限公司	其他應收款-關係人	是	\$ 300,000	\$ 300,000	\$ -	- 2	(註一)	\$ -	- 營業週轉	\$ -	-	\$ -	\$ 4,938,163	\$ 9,876,326	
9	藝鑫華任德科技股份有限公司	香港華任德電路技術有限公司	其他應收款-關係人	是	30,000	29,805	23,447	- 2	-	-	- 營業週轉	-	-	-	4,938,163	9,876,326	
9	藝鑫華任德科技股份有限公司	富展電子(上海)有限公司	其他應收款-關係人	是	150,000	150,000	74,384	- 2	-	-	- 營業週轉	-	-	-	4,938,163	9,876,326	
9	藝鑫華任德科技股份有限公司	正崴精密工業股份有限公司	其他應收款-關係人	是	222,000	222,000	222,000	- 2	-	-	- 營業週轉	-	-	-	4,938,163	9,876,326	
10	BYFORD INTERNATIONAL LTD.	鈺航電子科技(深圳)有限公司	其他應收款-關係人	是	160,630	159,692	159,692	- 2	-	-	- 營業週轉	-	-	-	4,938,163	9,876,326	
11	晶巍科技股份有限公司	晶實科技股份有限公司	其他應收款-關係人	是	100,000	100,000	-	- 2	-	-	- 營業週轉	-	-	-	4,938,163	9,876,326	
12	晶實澳門一人有限公司	晶實香港有限公司	其他應收款-關係人	是	150,000	150,000	-	- 2	-	-	- 營業週轉	-	-	-	4,938,163	9,876,326	
13	富士臨工業(天津)有限公司	雷港電子(天津)有限公司	其他應收款-關係人	是	266,331	266,331	-	- 2	-	-	- 營業週轉	-	-	-	4,938,163	9,876,326	
14	富士灣電能(天津)有限公司	雷港電子(天津)有限公司	其他應收款-關係人	是	189,533	189,533	-	- 2	-	-	- 營業週轉	-	-	-	4,938,163	9,876,326	
15	昆山雷港電子貿易有限公司	昆山富士優貿易有限公司	其他應收款-關係人	是	49,229	49,229	14,769	- 2	-	-	- 營業週轉	-	-	-	4,938,163	9,876,326	
16	APIX LIMITED	勁永國際股份有限公司	其他應收款	是	206,996	206,996	-	- 2	-	-	- 營業週轉	-	-	-	641,862	1,283,724	
17	星歲股份有限公司	遠品興業股份有限公司	其他應收款	否	40,000	40,000	18,645	- 2	-	-	- 營業週轉	-	-	-	4,938,163	9,876,326	
18	雷歲能源股份有限公司	星歲股份有限公司	其他應收款	是	35,000	35,000	4,249	- 2	-	-	- 營業週轉	-	-	-	4,938,163	9,876,326	

註一：資金貸與性質之填寫方法如下：

有業務往來者填 1。

有短期融通資金之必要者填 2。

註二：對個別對象資金貸與限額以本公司淨值之 20% 為限。

APIXLIMITED 公司對個別對象資金貸與限額以 APIXLIMITED 公司淨值之 20% 為限。

註三：資金貸與總限額以本公司淨值 40% 為限。

APIXLIMITED 公司資金貸與總限額以 APIXLIMITED 公司淨值之 40% 為限。

2. 為他人背書保證：

編號	背書保證者 公司名稱	被背書保證對象 公司名稱	關係	對單一企業 背書保證限額 (註一)	本期最高 背書保證餘額	期末背書 保證餘額	實際動支 金額	以財產擔保 之背書保證 金額	累計背書保證 金額佔最近期 財務報表淨值 之比率	背書保證 最高限額 (註二)	屬母公司對 子公司背書 保證	屬子公司對 母公司背書 保證	屬對大陸地 區背書保證	備註
0	正歲精密工業 股份有限公司	富港電子(南 昌)有限公司	本公司之孫 公司	\$ 12,345,408	\$ 150,000	\$ 119,220	\$ 119,220	\$ -	0.48	\$ 12,345,408	Y	N	Y	
0	正歲精密工業 股份有限公司	富士能電子(昆 山)有限公司	本公司之孫 公司	12,345,408	390,000	298,050	298,050	-	1.21	12,345,408	Y	N	Y	
0	正歲精密工業 股份有限公司	ASHOP CO., LTD.	本公司之曾 孫公司	9,876,326	150,000	149,025	149,025	-	0.60	12,345,408	Y	N	N	
0	正歲精密工業 股份有限公司	ASHOP CO., LTD.	本公司之曾 孫公司	9,876,326	300,000	298,050	298,050	-	1.21	12,345,408	Y	N	N	
0	正歲精密工業 股份有限公司	晶競科技股份 有限公司	本公司之曾 孫公司	9,876,326	510,000	510,000	9,700	-	2.07	12,345,408	Y	N	N	
0	正歲精密工業 股份有限公司	晶實科技股份 有限公司	本公司之孫 公司	9,876,326	900,000	900,000	-	-	3.65	12,345,408	Y	N	N	
0	正歲精密工業 股份有限公司	晶實香港有限 公司	本公司之曾 孫公司	9,876,326	2,235,375	2,235,375	543,941	-	9.05	12,345,408	Y	N	N	
0	正歲精密工業 股份有限公司	昆山富港子電 子貿易有限公 司	本公司之曾 孫公司	9,876,326	1,805,520	834,540	355,574	-	3.38	12,345,408	Y	N	Y	
0	正歲精密工業 股份有限公司	VALIANT PLUS CO., LTD.	本公司之孫 公司	9,876,326	300,000	-	-	-	0.00	12,345,408	Y	N	N	

編號	背書保證者 公司名稱	被背書保證對象 公司名稱	關係	背書保證限額 (註一)	背書保證餘額	保證餘額	金額	之背書保證 金額	金額佔最近期 財務報表淨值 之比率	最高限額 (註二)	子公司背書 保證	母公司背書 保證	匯背書保證	備註
1	鉅航科技股份 有限公司	MEDIA UNIVERSE INC.	為該公司之 子公司	\$ 9,876,326	\$ 45,000	\$ 44,708	\$ 44,708	\$ -	0.18	\$ 12,345,408	Y	N	N	
1	鉅航科技股份 有限公司	蘇州鉅航電子 有限公司	為該公司之 子公司	9,876,326	60,000	59,610	50,669	-	0.24	12,345,408	Y	N	Y	
2	勁永國際股份 有限公司	中旋實業有限 公司	為該公司之 子公司	2,184,198	600,000	288,050	-	-	6.82	2,184,199	Y	N	N	
3	晶贊科技股份 有限公司	晶贊科技股份 有限公司	為該公司之 子公司	9,876,326	200,000	150,000	-	-	0.61	12,345,408	Y	N	N	
3	晶贊科技股份 有限公司	晶贊香港有限 公司	為該公司之 子公司	9,876,326	1,341,225	1,341,225	89,415	-	5.43	12,345,408	Y	N	N	
4	富港電子(昆 山)有限公司	上海富港電子 貿易有限公司	為該公司之 子公司	9,876,326	59,040	59,040	-	-	0.24	12,345,408	Y	N	Y	
4	富港電子(昆 山)有限公司	富港電子(馬鞍 山)有限公司	為該公司之 關聯企業	12,345,408	1,328,400	1,328,400	738,000	-	5.38	12,345,408	Y	N	Y	

註一：對單一企業背書保證限額之計算方法如下：

對持有股權90%以上與子公司以不超過本公司淨值為50%為限；對上述以外之單一企業背書保證以不超過本公司淨值40%為限。

勁永公司對單一企業背書保證限額，以不超過勁永公司淨值50%為限。

註二：背書保證最高限額以本公司淨值50%為限。

勁永公司對外及對子公司背書保證總額度以不超過勁永公司淨額50%為限。

6. 處分不動產之金額達新台幣三億元或實收資本額百分之二十以上；本公司及轉投資無此情形。

7. 與關係人進、銷貨之金額達新台幣一億元或實收資本額百分之二十以上：

進(銷)貨之公司	交易對象名稱	關係	交易情形		佔總進(銷)貨之比率	授信期間	單價	交易條件與一般交易不同之情形及原因	應收(付)票據、帳款餘額	佔總應收(付)票據、帳款之比率	備註
			進(銷)貨金額	金額							
本公司	FOXLINK INTERNATIONAL INC.	本公司之曾孫公司	銷貨	(\$ 24,389,832)	(34)	註一	註一	註一	\$ 6,378,332	24	
本公司	鴻海精密工業(股)公司	該公司董事長為本公司董事長二親等內親屬	銷貨	(985,008)	(1)	註一	註一	註一	493,665	2	
本公司	協訊電子(吉安)有限公司	本公司之子公司採權益法評價之被投資公司	銷貨	(245,283)	-	註一	註一	註一	87,121	-	
本公司	勁永國際股份有限公司	本公司之孫公司	銷貨	(100,805)	-	註一	註一	註一	2,654	-	
富港電子(昆山)有限公司	富港電子(東莞)有限公司	聯屬公司	銷貨	(127,734)	(1)	註一	註一	註一	97,828	2	
昆山富港電子貿易有限公司	上海富港電子貿易有限公司	聯屬公司	銷貨	(529,010)	(16)	註一	註一	註一	198,772	100	
進(銷)貨之公司	交易對象名稱	關係	交易情形	金額	佔總進(銷)貨之比率	授信期間	單價	交易條件與一般交易不同之情形及原因	應收(付)票據、帳款餘額	佔總應收(付)票據、帳款之比率	備註
FOXLINK INTERNATIONAL INC.	富港電子(東莞)有限公司	聯屬公司	銷貨	(\$ 508,463)	(2)	註一	註一	註一	\$ -	-	
本公司	富港電子(東莞)有限公司	本公司之孫公司	進貨	22,068,634	24	註二	註二	註二	(3,615,363)	(43)	

本公司	富港電子(昆山)有限公司	本公司之孫公司	進貨	14,978,456	16	註二	註二	-	-
本公司	富強電子(東莞)有限公司	本公司之孫公司	進貨	12,938,432	14	註二	註二	(1,072,143)	(13)
本公司	富港電子(南昌)有限公司	本公司之孫公司	進貨	2,983,119	3	註二	註二	(679,852)	(8)
本公司	富士能電子(昆山)有限公司	本公司之孫公司	進貨	1,417,769	2	註二	註二	(136,185)	(2)
本公司	維嘉科技股份有限公司	本公司採權益法評價之被投資公司	進貨	791,845	1	註二	註二	(211,555)	(3)
本公司	富港電子(天津)有限公司	本公司之子公司	進貨	279,578	-	註二	註二	-	-
本公司	鴻海精密工業(股)公司	該公司董事長為本公司董事長二親等內親屬	進貨	100,147	-	註二	註二	-	-
本公司	FOXLINK INTERNATIONAL INC.	本公司之曾孫公司	進貨	145,228	-	註二	註二	-	-
本公司	深圳立訊精密工業股份有限公司	備供出售之金融資產-非流動	進貨	722,566	-	註二	註二	-	-
本公司	富強電子(鹽城)有限公司	本公司之孫公司	進貨	244,694	-	註二	註二	(96,524)	(1)
進(銷)貨之公司	交易對象名稱	關係	交易情形	金額	佔總進(銷)貨之比率	授信期間	單價	應收(付)票據、帳款	佔總應收(付)票據、帳款之比率
			進(銷)貨			授信期間	授信期間	餘額	率
本公司	KLEINE DEVELOPMENTS LIMITED	本公司採權益法評價之被投資公司	進貨	\$ 180,589	-	註二	註二	(\$ 112,996)	(1)
FOXLINK INTERNATIONAL INC.	本公司	該公司為本公司之最終母公司	進貨	24,389,832	94	註一	註一	(6,378,332)	(89)

勁永國際股份有限公司	本公司	該公司為本公司之 最終母公司	進貨	100,805	2	註一	註一	(2,654)	-
富港電子(東莞)有限公司	富港電子(昆山)有限公司	聯屬公司	進貨	127,734	1	註一	註一	(97,828)	(1)
上海富港電子貿易有限公司	昆山富港電子貿易有限公司	聯屬公司	進貨	529,010	100	註一	註一	(198,772)	(100)
富港電子(東莞)有限公司	FOXLINK INTERNATIONAL INC.	聯屬公司	進貨	508,463	2	註一	註一	-	-
富港電子(東莞)有限公司	本公司	該公司為本公司之 最終母公司	銷貨	(22,068,634)	(90)	註二	註二	3,615,363	38
富港電子(昆山)有限公司	本公司	該公司為本公司之 最終母公司	銷貨	(14,978,456)	(89)	註二	註二	-	-
富強電子(東莞)有限公司	本公司	該公司為本公司之 最終母公司	銷貨	(12,938,432)	(82)	註二	註二	1,072,143	15
富士能電子(昆山)有限公司	本公司	該公司為本公司之 最終母公司	銷貨	(1,417,769)	(87)	註二	註二	136,185	36
富港電子(南昌)有限公司	本公司	該公司為本公司之 最終母公司	銷貨	(2,983,119)	(87)	註二	註二	679,852	92
富港電子(天津)有限公司	本公司	該公司為本公司之 最終母公司	銷貨	(279,578)	(53)	註二	註二	-	-

註一：詳附註七(一)1.之說明。

註二：詳附註七(一)2.之說明。

8. 應收關係人款項達新台幣一億元或實收資本額百分之二十以上：

帳列應收款項 之公司	交易對象	關係	應收關係人 款項餘額	週轉率	逾期應收關係人款項		應收關係人款項 後收回金額	應收關係人款項 後收回金額	呆帳金額
					金額	處理方式			
本公司	FOXLINK INTERNATIONAL	本公司之曾孫公司	\$ 6,378,332	3.8(次)	無	不適用	\$ 6,378,332	無	無
本公司	鴻海精密工業(股)公司	該公司董事長為本公司董事 長二親等內親屬	493,665	2(次)	無	不適用	416,400	無	無
本公司	富港電子(昆山)有限公司	本公司之孫公司	2,976,933	註一	無	不適用	1,690,800	無	無

本公司	富港電子(天津)有限公司	本公司之曾孫公司	467,536	註一	465,144	預計於103年陸續收回	2,833	無
本公司	富士臨工業(天津)有限公司	本公司之子公司	182,850	註一	182,850	預計於103年陸續收回	-	無
本公司	富港電子(南昌)有限公司	本公司之孫公司	416,838	註一	無	不適用	416,838	無
本公司	訊強通訊科技股份有限公司	徐本公司子公司採權益法評價之被投資公司	163,345	註一	無	不適用	-	無

註一：帳列其他應收款，故不適用。

9. 從事衍生性金融商品交易：請詳附註六、(二)及(十六)。

(二)轉投資事業相關資訊

有關轉投資事業相關資訊中，其中除本期損益係按民國 102 年度各月平均匯率換算外，餘係按民國 102 年 12 月 31 日匯率換算。

被投資公司名稱、所在地區等相關資訊(不包含大陸被投資公司)：

投資公司名稱	被投資公司名稱	所在地區	主要營業項目	原始投資金額	去年年底	期末持有股數	比率	帳面金額	被投資公司本期損益	本期認列之投資損益	備註
本公司	CU INTERNATIONAL LTD.	英屬維京群島	電子零組件之製造及轉投資相關事業	\$ 9,672,587	\$ 9,285,122	324,529	100	\$ 15,710,489	\$ 262,964	\$ 267,327	
本公司	CULINK INTERNATIONAL LTD.	英屬維京群島	轉投資相關事業	14,903	14,903	500	100	(1,418)	(29,993)	(29,993)	
本公司	富士臨國際投資股份有限公司	台灣	一般投資業	2,070,000	2,070,000	207,000	100	2,081,715	157,984	155,779	
本公司	富崑國際投資股份有限公司	台灣	一般投資業	2,850,000	2,750,000	285,000	100	2,558,230	127,972	126,956	
本公司	維嘉科技股份有限公司	台灣	電線電纜及電子零組件等之製造買賣	270,065	270,065	22,282	19.61	988,945	476,620	95,088	
本公司	達智科技股份有限公司	台灣	有線無線通訊器材製造買賣	762,566	762,566	28,130	97	292,804	(78,883)	(76,516)	
本公司	大崑精工股份有限公司	台灣	各種連接器原料及產品之買賣	600,000	600,000	60,000	100	223,287	559	559	
本公司	富臨越南責任有限公司	越南	各種連接器原料及產品之買賣	100,085	100,085	-	100	37,286	303	303	
本公司	FOXLINK TECHNOLOGY LIMITED.	香港	轉投資相關事業	333,188	333,188	86,700	100	716,193	108,046	108,042	
本公司	SOLTERAS INC.	美國	電子零組件之買賣	109,051	109,051	3,659	47.77	-	-	-	
本公司	岳昇有限公司	台灣	電鍍加工服務	90,810	-	9,500	100	98,639	8,816	7,829	
CU INTERNATIONAL LTD.	NEW STAR INDUSTRIES LTD.	英屬維京群島	轉投資相關事業	256,323	256,323	8,600	100	2,240,083	(48,097)	(48,097)	
CU INTERNATIONAL LTD.	FOX-E HOLDING CO., LTD.	模里西斯	轉投資相關事業	20,864	20,864	700	33.33	-	-	-	
CU INTERNATIONAL LTD.	FUTURE VICTORY LIMITED	英屬維京群島	轉投資相關事業	50,818	50,818	2,000	100	85,530	(143)	(143)	

投資公司名稱	被投資公司名稱	所在地區	主要營業項目	原始投資金額	去年年底	期末持有 股數	比率	帳面金額	被投資公司 本期損益	本期認列 之投資損益	備註
				本期期末	\$			\$	\$	\$	
CU INTERNATIONAL LTD.	SOLTERAS LIMITED	英屬維京群島	轉投資相關事業	\$ 59,610	\$ 59,610		1,960	100	-	-	
CU INTERNATIONAL LTD.	NEOSONIC LI-POLYMER ENERGY TECHNOLOGY CORP	英屬維京群島	電子零組件之製造買賣	160,947	160,947		-	37	-	-	
CU INTERNATIONAL LTD.	KLEINE DEVELOPMENTS LTD.	英屬維京群島	從事鑄製品、製造及銷售業務	149,025	149,025		5,000	33.33	84,586	(24,614)	(8,204)
NEW STAR INDUSTRIES LTD.	SOLTERAS INC.	美國	電子零組件之製造買賣	101,337	101,337		2,040	26.64	-	-	
CULINKINTERNATIONAL LTD.	FOXLINK SINGAPORE PTE LTD.	新加坡	從事貿易業務	1,818	1,818		-	-	-	-	
CULANKINTERNATIONAL LTD.	PACIFIC WEALTH LIMITED	英屬維京群島	一般投資業	29,805	29,805		1,000	100	(2,915)	(29,995)	(29,995)
PACIFIC WEALTH LIMITED	FOXLINK INTERNATIONAL, INC	美國	電子零組件之買賣	14,903	14,903		500	100	(15,704)	(29,937)	(29,937)
PACIFIC WEALTH LIMITED	MICROLINK INTERNATIONAL, INC.	美國	電子零組件之買賣	14,903	14,903		500	100	(12,789)	(58)	(58)
富士臨國際投資股份有限公司	勁永國際股份有限公司	台灣	電子零組件之製造買賣	625,512	625,512		30,000	9.22	366,107	10,487	2,643
富士臨國際投資股份有限公司	崑強科技股份有限公司	台灣	影像掃描器及電子通訊零件等之製造買賣	400,814	400,814		51,480	30.48	885,630	412,337	125,699
富士臨國際投資股份有限公司	藝鑫精密工業股份有限公司	台灣	電子零組件及電子機械器材等之製造買賣	60,000	60,000		6,000	75	-	-	-
富士臨國際投資股份有限公司	訊強通訊科技股份有限公司	台灣	無線通信機械器材製造買賣	80,000	80,000		6,857	21.43	(20,289)	(38,943)	(9,751)
富士臨國際投資股份有限公司	藝鑫華任德科技股份有限公司	台灣	軟板及電子零組件製造買賣	469,500	469,500		15,650	69.56	220,493	1,297	902
投資公司名稱	被投資公司名稱	所在地區	主要營業項目	原始投資金額		期末持有			被投資公司 本期損益	本期認列 之投資損益	備註

投資公司名稱	被投資公司名稱	所在地區	主要營業項目	原始投資金額	去年年底	股數	比率	帳面金額	帳面金額	比率	帳面金額	帳面金額	被投資公司 本期損益	本期認列 之投資損益	備註
				本期期末	去年年底	股數	比率	帳面金額	帳面金額	比率	帳面金額	帳面金額			
				\$	\$			\$	\$		\$	\$			
富士臨國際投資股份有限公司	歲嘉科技股份有限 公司	台灣	電子零組件製造 賣	40,000	40,000	4,000	100	19,961	33	100	19,961	33		33	
富士臨國際投資股份有限公司	鉅航科技股份有限 公司	台灣	電子零組件製造 賣	227,952	227,952	31,190	50.03	10,677	3,012	50.03	10,677	3,012		1,507	
富士臨國際投資股份有限公司	光耀科技股份有限 公司	台灣	電子零組件製造 賣	300,000	300,000	20,998	28.42	427,685	116,405	28.42	427,685	116,405		31,991	
SOLTERAS LIMITED.	SOLTERAS INC.	美國	電子零組件之買賣	59,610	59,610	1,960	25.59	-	-	25.59	-	-		-	
藝鑫華任德科技股份有限公司	VALUE SUCCESS LTD. 英屬維京群島		控股及轉投資業務	190,752	190,752	5,000	100	24,425	1,377	100	24,425	1,377		1,377	
VALUE SUCCESS LTD.	Capital Guardian Limited	香港	電子零組件買賣	190,752	190,752	3,005	100	24,425	1,377	100	24,425	1,377		1,377	
Capital Guardian Limited	香港華任德電路技術有限公司	香港	電子零組件買賣	33,488	33,488	-	100	24,425	1,377	100	24,425	1,377		1,377	
富歲國際投資股份有限公司	光耀科技股份有限 公司	台灣	電子零組件之製造 買賣	135,270	135,270	5,300	7.17	84,542	116,405	7.17	84,542	116,405		8,074	
富歲國際投資股份有限公司	晶實科技股份有限 公司	台灣	電子零組件之製造 買賣	96,200	96,200	11,475	51	189,703	19,737	51	189,703	19,737		10,066	
富歲國際投資股份有限公司	達緯國際股份有限 公司	台灣	電子零組件之製造 買賣	8,976	8,976	1,224	51	9,617	24,654	51	9,617	24,654		12,574	
富歲國際投資股份有限公司	VALIANT PLUS CO., LTD.	南韓	電子零組件之製造 買賣	-	7,427	-	-	-	-	-	-	-		-	
富歲國際投資股份有限公司	鉅航科技股份有限 公司	台灣	電子零組件之製造 買賣	4,050	4,050	810	1.3	2,150	3,012	1.3	2,150	3,012		39	
富歲國際投資股份有限公司	志得投資股份有限 公司	台灣	一般投資業	2,184,388	2,184,388	170,918	100	1,363,656	9,568	100	1,363,656	9,568		9,568	
富歲國際投資股份有限公司	中影文創股份有限 公司	台灣	創業投資業	150,000	150,000	15,000	42.86	144,637	6,080	42.86	144,637	6,080		5,423	
富歲國際投資股份有限公司	星歲股份有限 公司 (原龍安工程)	台灣	機械安裝及配管工 程業	130,000	130,000	10,500	57.17	99,299	15,536	57.17	99,299	15,536		8,861	

富歲國際投資股份有限公司	創世紀科技股份有限公司	台灣	LED 點膠設備之製造 買賣	\$ 150,000	\$ 150,000	5,000	31.25	\$	125,406	(\$ 37,487)	(\$ 11,715)	
晶質科技股份有限公司	晶盛科技股份有限公司	台灣	電子零組件之製造 賣	500	500	50	100		-	(23)	(23)	
晶質科技股份有限公司	晶質香港有限公司	香港	電子零組件之製造 賣	9,800	9,800	2,550	51		201,651	133,169	68,114	
晶質科技股份有限公司	晶競科技股份有限公司	台灣	電子零組件之製造 賣	93,700	79,700	9,370	100		97,470	(1,806)	(1,806)	
晶質科技股份有限公司	ASHOP CO., LTD	南韓	電子零組件之製造 賣	149,025	149,025	60	51		114,990	(70,838)	36,127	
晶質香港有限公司	晶質澳門一人有限公司	澳門	電子零組件之製造 賣	1,865	1,865	-	100		4,615	(25)	(25)	
大歲精工股份有限公司	CELLINK INTERNATIONAL LTD.	英屬維京群島	各種連接器原料及產 品之買賣	492,855	492,855	16,536	100		175,729	(203)	(203)	
達智科技股份有限公司	BENEFIT RIGHT LTD.	英屬維京群島	一般投資業	293,460	293,460	9,846	100		283,244	(79,711)	(79,711)	
鉅航科技股份有限公司	ADVANCE ELECTRONIC LTD.	薩摩亞	一般投資業	211,109	211,109	7,083	100		331,482)	(6,520)	(6,520)	
鉅航科技股份有限公司	BYFORD INTERNATIONAL LTD.	薩摩亞	一般國際貿易業務	119,220	119,220	4,000	100		107,711	(3,812)	(3,812)	
鉅航科技股份有限公司	MEDIA UNIVERSE INC.	薩摩亞	一般國際貿易業務	89,415	89,415	3,000	100		88,331	1,067	1,067	
ADVANCE ELECTRONIC TECHNOLOGY LTD.	PROCONN TECHNOLOGY CO., LTD.	薩摩亞	一般投資業	62,084	62,084	2,083	100		124,651)	2,148	-	
ADVANCE ELECTRONIC SMART TECHNOLOGY INTERNATIONAL LTD.	SMART TECHNOLOGY INTERNATIONAL LTD.	薩摩亞	一般投資業	149,025	149,025	5,000	100		206,831)	(8,668)	-	
投資公司名稱	被投資公司名稱	所在地區	主要營業項目	原始投資金額	期末持有 股數	比率	帳面金額	被投資公司 本期損益	本期認列 之投資損益	備註		
志得投資股份有限公司	勤永國際股份有限公司	台灣	電子零組件之製造 賣	1,767,112	1,767,112	108,534	33.34	1,010,860	10,487		9,563	

星崙股份有限公司	富崙能源股份有限公司	台灣	能源服務管理	72,000	2,000	7,200	100	71,722	(278)	(278)
星崙股份有限公司	WORLDWIDE FAMOUS CORP.	塞席爾	能源服務管理	14,928	14,928	498	100	-	-	-
勁永國際股份有限公司	勁永國際股份(香港)有限公司	香港	電子零組件買賣	466,755	466,755	106,100	100	23,970	(6,862)	(6,870)
勁永國際股份有限公司	PQI JAPAN CO., LTD	日本	電子零組件買賣	224,910	224,910	15	93.87	(184,714)	(82,160)	(77,120)
勁永國際股份有限公司	SYSCOM DEVELOPMENT CO., LTD	英屬維京群島	專業投資公司	261,957	261,957	7,500	100	(543,301)	(350)	(350)
勁永國際股份有限公司	APIX LIMITED	英屬維京群島	專業投資公司	3,000,908	2,381,838	13	100	3,209,310	222,013	222,013
勁永國際股份有限公司	PQI MOBILITY INC.	薩摩亞	專業投資公司	707,236	707,236	10,000	100	765,293	15,686	15,686
勁永國際股份有限公司	虹堡科技股份有限公司	台灣	條碼應用磁卡及閱讀機製作及買賣	57,152	57,152	12,867	22.87	192,603	100,969	23,140
勁永國際股份有限公司	多利吉科技股份有限公司	台灣	儲存媒體產品製造及買賣	80,000	80,000	8,000	36.04	43,104	(5,660)	-
勁永國際股份有限公司	睿泰科技股份有限公司	台灣	電子零組件製造及買賣	5,000	5,000	500	100	(17,726)	(10,197)	(10,197)
SYSCOM DEVELOPMENT CO., LTD	PQI CORPORATION	美國	電子零組件買賣	233,335	233,335	7,000	100	(538,433)	(115)	(115)
APIX LIMITED	中旋實業有限公司	香港	電子產品買賣	2,229,058	2,229,058	6,000	100	2,341,084	194,328	194,328
APIX LIMITED	PERENNIAL ACE LIMITED	英屬維京群島	專業投資公司	619,070	-	-	100	662,865	32,718	27,682

投資公司名稱	被投資公司名稱	所在地區	主要營業項目	原始投資金額	去年年底	期未持有	比率	帳面金額	被投資公司本期損益	本期認列之投資損益	備註
中旋實業有限公司	中旋有限公司	澳門	電子產品買賣	\$ 386	\$ 386	386	100	\$ 62,199	\$ 20,078	\$ 20,078	

PERENNIAL ACE STUDIO A TECHNOLOGY 香港 619,070 24.5 96,871 133,543 27,862
LIMITED LIMITED

電子產品買賣

(三)大陸投資資訊

1. 投資大陸之來料加工廠

本公司於民國 86 年透過轉投資事業 CUINTERNATIONAL LTD. 於大陸廣東省深圳及東莞承租工廠，以來料加工方式投資營運，該來料加工廠並未具法人主體，係隸屬於 CUINTERNATIONAL LTD. 之生產工廠，主要營業項目為生產電子通訊零件、電線等之製造業務。

2. 投資大陸公司之公司名稱、主要營業項目、實收資本額、投資方式、資金匯入情形、持股比例、投資損益、期末投資、帳面價值、已匯回投資損益及赴大陸地區投資限額：

大陸被投資公司名稱	主要營業項目	實收資本額	投資方式	本月初自台灣匯出累積投資金額	本期匯出或收回投資金額	匯出	匯入	本期期末自台灣匯出累積投資金額(註一)	被投資公司本期損益(註二)	本公司直接或間接投資之持股比例	本期認列投資損益	期末投資帳面價值	截至本期末已匯回台灣之投資收益	備註
富港電子(東莞)有限公司	電子零組件製造及買賣	\$ 1,298,196	透過第三地區投資設立公司再投資大陸公司	\$ 1,298,196	\$ -	\$ -	\$ -	\$ 1,298,196	(\$ 485,724)	100	(\$ 485,724)	\$ 3,631,482	\$ -	
富士麟工業(天津)有限公司	電子零組件製造及買賣	119,220	透過第三地區投資設立公司再投資大陸公司	119,220	-	-	-	119,220	6,151	100	6,151	70,264	-	
富港電子(昆山)有限公司	電子零組件製造及買賣	3,621,308	透過第三地區投資設立公司再投資大陸公司	3,621,308	-	-	-	3,621,308	74,311	100	74,311	4,054,333	-	
東莞富士昌電腦有限公司	電子零組件製造及買賣	3,597	透過第三地區投資設立公司再投資大陸公司	3,597	-	-	-	3,597	-	100	-	3,372	-	
富士林電子(東莞)有限公司	電子零組件製造及買賣	17,313	透過第三地區投資設立公司再投資大陸公司	17,313	-	-	-	17,313	949	100	949	105,980	-	
大陸被投資公司名稱	主要營業項目	實收資本額	投資方式	本月初自台灣匯出累積投資金額	本期匯出或收回投資金額	匯出	匯入	本期期末自台灣匯出累積投資金額(註一)	被投資公司本期損益(註二)	本公司直接或間接投資之持股比例	本期認列投資損益	期末投資帳面價值	截至本期末已匯回台灣之投資收益	備註

匯出 收回

大陸被投資 公司名稱	主要營業項目	實收資本額	投資方式	本期初自 台灣匯出累 積投資金額	本期匯出或 收回投資金額	本期末自 台灣匯出累 積投資金額	被投資公司 本期損益 (註二)	本公司直接 或間接投資 之持股比例	本期認列 投資損益	期末投資 帳面價值	截至本期末 已匯回台灣 之投資收益	備註
東莞富強電子有 限公司	電子零組件製造 及買賣	\$ 1,752,832	透過第三地區投 資設立公司再投 資大陸公司	\$ 1,752,832	\$ -	\$ -	\$ 453,124	100	\$ 453,124	\$ 3,585,221	\$ -	
昆山富士錫電子 有限公司	電子零組件製造 及買賣	89,415	透過第三地區投 資設立公司再投 資大陸公司	89,415	-	89,415	18,966	100	18,966	312,186	-	
富士灣電能(天 津)有限公司	電子零組件製造 及買賣	119,220	透過第三地區投 資設立公司再投 資大陸公司	119,220	-	119,220	3,353	100	3,353	209,298	-	
富士能電子(昆 山)有限公司	電子零組件製造 及買賣	357,660	透過第三地區投 資設立公司再投 資大陸公司	357,660	-	357,660	44,081	100	44,081	577,006	-	
富士祥研發中心 (昆山)有限公司	電子零組件製造 及買賣	134,123	透過第三地區投 資設立公司再投 資大陸公司	134,123	-	134,123	4,487	100	(4,487)	135,869	-	
富港電子(南昌) 有限公司	電子零組件製造 及買賣	894,150	透過第三地區投 資設立公司再投 資大陸公司	596,100	298,050	894,150	167,247	100	167,247	897,263	-	
富港電子(鹽城) 有限公司	電子零組件製造 及買賣	89,415	透過第三地區投 資設立公司再投 資大陸公司	71,532	-	71,532	(16,366)	80	(13,092)	57,749	-	
富強電子(鹽城) 有限公司	電子零組件製造 及買賣	298,050	透過第三地區投 資設立公司再投 資大陸公司	298,050	-	298,050	(64,306)	100	(64,306)	195,918	-	
富港電子(天津) 有限公司	電子零組件製造 及買賣	536,490	透過第三地區投 資設立公司再投 資大陸公司	536,490	-	536,490	(52,711)	100	(52,711)	2,187,207	-	
上海智吉通訊科 技股份有限公司	通訊設備研發	50,818	透過第三地區投 資設立公司再投 資大陸公司	50,818	-	50,818	(143)	100	(143)	85,477	-	
富港電子(馬鞍 山)有限公司	電子零組件製造 及買賣	89,368	經由大陸地區投 資事業之再轉投 資大陸被投資公 司	-	89,368	89,368	(1,153)	100	(1,153)	89,395	-	

大陸被投資 公司名稱	主要營業項目	實收資本額	投資方式	本月初自 台灣匯出累 積投資金額	本期匯出或 收回投資金額	本期末自 台灣匯出累 積投資金額 (註一)	被投資公司 本期損益 (註二)	本公司直接 或間接投資 之持股比例	本期認列 投資損益	期末投資 帳面價值	截至本期末 已匯回台灣 之投資收益	備註
					匯出	收回						
勁永科技(鹽城)有 限公司	電子零組件製造 及買賣	\$ 629,688	透過第三地區投 資設立公司再投 資大陸公司	\$ -	-	\$ -	\$ 15,686	100	\$ 15,686	\$ 765,293	\$ -	
勁永(上海)國際貿 易有限公司	電子零組件買賣	16,985	透過第三地區投 資設立公司再投 資大陸公司	16,985	-	16,985	(235)	100	(235)	(4,905)	-	
上海昌永科技有限 公司(原上海同永 電子技術有限公司 及銷售	車用視頻及音響 系統設備、車載訊 息系統設計研發 及銷售	32,800	透過第三地區投 資設立公司再投 資大陸公司	9,823	-	9,823	-	-	-	-	-	
<u>公司名稱</u>			<u>本期末累計自台灣匯 出赴大陸地區投資金額</u>		<u>經濟部投審會 核准投資金額</u>		<u>依經濟部投審會規定 赴大陸地區投資限額 (註三)</u>					
正威精密工業股份有限公司		\$ 9,786,138		\$ 9,786,138	\$ -	11,135,704						

註一：係以現金透過第三地區投資事業再轉投資，上述個案業經經濟部投審會核准。

註二：本期投資損益係依各該投資公司同期間經會計師查核簽證之財務報表評價而得。

註三：係據 97.8.29 新修定「在大陸地從事投資或技術合作查原則」規定，因本公司取得經濟部工業局核發符合營運總部營運範圍之證明文件，故無需設置投資限額。

註四：本公司經由大陸地區投資事業之再轉投資大陸被投資公司包括富展(電子)上海有限公司、協創立科數碼電子(深圳)有限公司、昆山富港電子貿易有限公司、昆山富士優貿易有限公司、上海富港電子貿易有限公司及昆山富港投資管理有限公司，除該大陸地區投資事業為控股公司，其再轉投資應先向經濟部投審會申請許可外，其他轉投資毋須向投審會申請。

協訊電子(吉安)有限公司 應收帳款 \$ 87,121 1%

- (3) 票據背書、保證或提供擔保品之期末餘額及其目的：請詳附註十三(一)2.說明。
 (4) 資金融通之最高餘額、期末餘額、利率區間及當期利息總額：請詳附註十三(一)1.說明。
 (5) 其他對當期損益或財務狀況有重大影響之交易事項，如勞務之提供或收受等：

公司名稱	102年12月31日	
	金額	百分比
CU INTERNATIONAL LTD.		
製造費用-加工費	\$ 4,788,299	94%
代採購原材料	\$ 10,160,922	0%
代採購原材料	\$ 8,593,303	0%
代採購原材料	\$ 6,756,876	0%
代採購原材料	\$ 1,737,298	0%
代採購原材料	\$ 259,601	0%
代採購原材料	\$ 69,380	0%
代採購原材料	\$ 13,219	0%
代採購原材料	\$ 3,370	0%
代採購原材料	\$ 2,758	0%
代採購原材料	\$ 5,163	0%
代採購工具及設備	\$ 190,619	0%
代採購工具及設備	\$ 34,907	0%
代採購工具及設備	\$ 77,296	0%
代採購工具及設備	\$ 53,477	0%
代採購工具及設備	\$ 7,141	0%
代採購工具及設備	\$ 609	0%
代採購工具及設備	\$ 201	0%
其他應收款	\$ 2,976,933	53%
其他應收款	\$ 467,536	7%
其他應收款	\$ 416,838	26%
其他應收款	\$ 182,850	3%
其他應收款	\$ 56,120	1%
其他應收款	\$ 37,226	2%
其他應收款	\$ 26,663	0%

富士能電子(昆山)有限公司	其他應付款	\$	996	0%
東莞富強電子有限公司	其他應付款	\$	7	0%
102年12月31日				
<u>公司名稱</u>	<u>科目</u>	<u>金額</u>		<u>百分比</u>
CU INTERNATIONAL LTD.	代採購冶工具及設備	\$	77,296	0%
香港電子(東莞)有限公司	代採購冶工具及設備	\$	53,479	0%
東莞富強電子有限公司	代採購冶工具及設備	\$	7,141	0%
香港電子(南昌)有限公司	代採購冶工具及設備	\$	669	0%
香港電子(天津)有限公司	代採購冶工具及設備	\$	201	0%
香港電子(昆山)有限公司	其他應收款	\$	2,976,933	65%
香港電子(南昌)有限公司	其他應收款	\$	416,838	9%
香港電子(天津)有限公司	其他應收款	\$	467,536	10%
富士臨電子(天津)有限公司	其他應收款	\$	182,850	4%
富士能電子(昆山)有限公司	其他應收款	\$	37,226	1%
富強電子(鹽城)有限公司	其他應收款	\$	56,120	1%
昆山富士錦電子有限公司	其他應收款	\$	25,663	1%
富士能電子(昆山)有限公司	其他應付款	\$	996	0%
東莞富強電子有限公司	其他應付款	\$	7	0%

十四、營運部門資訊

不適用。

十五、首次採用 IFRSs

本個體財務報告係本公司依 IFRSs 所編製之首份個體財務報告，於編製初始個體資產負債表時，本公司業已將先前依中華民國一般公認會計原則編製財務報告所報導之金額調整為依 IFRSs 報導之金額。本公司就首次採用 IFRSs 所選擇之豁免、追溯適用之例外及自中華民國一般公認會計原則轉換至 IFRSs 如何影響本公司財務狀況、財務績效及現金流量之調節，說明如下：

(一)所選擇之豁免項目

1. 企業合併

本公司對發生於轉換至 IFRSs 日（以下簡稱轉換日）前之企業合併，選擇不追溯適用國際財務報導準則第 3 號「企業合併」規定。此豁免亦適用於本公司過去取得之投資關聯企業。

2. 股份基礎給付交易

本公司對於轉換日前因股份基礎給付交易所產生已既得之權益工具及已交割之負債選擇不追溯適用國際財務報導準則第 2 號「股份基礎給付交易」。

3. 員工福利

本公司選擇於轉換日將與員工福利計畫有關之全部累計精算損益一次認列於保留盈餘。並選擇以轉換日起各個會計期間推延決定之金額，揭露國際會計準則第 19 號「員工福利」第 120A 段(P)要求之確定福利義務現值、計畫資產公允價值及計畫盈虧、以及經驗調整之資訊。

4. 累積換算差異數

本公司選擇於轉換日將國外營運機構所產生之累積換算差異數認定為零，俟後產生之兌換差額則依國際會計準則第 21 號「匯率變動之影響」之規定處理。

5. 複合金融工具

於轉換日負債組成部分已不再流通在外之複合金融工具，本公司選擇無須區分為單獨之負債及權益組成部分。

6. 先前已認列金融工具之指定

本公司於轉換日選擇將部分「以成本衡量之金融資產」指定為備供出售金融資產。

7. 借款成本

本公司選擇適用民國 96 年修訂之國際會計準則第 23 號「借款成本」第 27 及 28 段之過渡規定，自轉換日起適用該準則。

(二) 本公司除避險會計及非控制權益，因其與本公司無關，未適用國際財務報導準則第 1 號之追溯適用之例外規定外，其他追溯適用之例外說明如下：

1. 會計估計

於民國 101 年 1 月 1 日依 IFRSs 所作之估計，係與該日依中華民國一般公認會計原則所作之估計一致。

2. 金融資產及金融負債之除列

國際會計準則第 39 號「金融工具：認列與衡量」之除列規定推延適用於民國 93 年 1 月 1 日以後所發生之交易。

3. 非控制權益

推延適用國際會計準則第 27 號（民國 97 年修正）之下列規定：

- (1) 有關將綜合損益總額歸屬於母公司業主及非控制權益，即使非控制權益因而產生虧損餘額之規定；
- (2) 有關母公司對子公司未導致喪失控制之所有權權益之變動，應作為權益交易處理之規定；及
- (3) 有關母公司對子公司喪失控制之規定。

(三) 自中華民國一般公認會計原則轉換至 IFRSs 之調節

國際財務報導準則第 1 號規定，企業須對比較期間之權益、綜合損益及現金流量進行調節。本公司之首次採用對總營業、投資或籌資現金流量並無重大影響。各期間之權益及綜合損益，依先前之中華民國一般公認會計原則轉換至 IFRSs 之調節，列示於下列各表：

1. 民國 101 年 1 月 1 日權益之調節

	中華民國一般 公認會計原則	轉換影響數	IFRSs	說明
流動資產				
現金及約當現金	\$ 1,722,525	\$ -	\$ 1,722,525	
應收票據	1,863	-	1,863	
應收帳款	9,687,416	-	9,687,416	
應收帳款-關係人	3,632,881	-	3,632,881	
其他應收款	159,101	-	159,101	
其他應收款-關係人	1,993,893	-	1,993,893	
存貨	2,386,577	-	2,386,577	
預付款項	1,544,646	-	1,544,646	
遞延所得稅資產-流動	38,528	(38,528)	-	(2)
流動資產合計	21,167,430	(38,528)	21,128,902	
非流動資產				
採權益法之投資	18,190,402	(7,454)	18,182,948	(3)
不動產、廠房及設備	2,708,264	(60,408)	2,647,856	(4)
出租資產	58,170	(58,170)	-	(5)
投資性不動產	-	58,170	58,170	(5)
無形資產	72,490	(10,007)	62,483	(1)
遞延所得稅資產	-	90,288	90,288	(1)(2)(6)
其他非流動資產	16,172	60,408	76,580	(4)
非流動資產合計	21,045,498	72,827	21,118,325	
資產總計	\$ 42,212,928	\$ 34,299	\$ 42,247,227	

	中華民國一般 公認會計原則	轉換影響數	IFRSs	說明
流動負債				
短期借款	\$ 5,277,213	\$ -	\$ 5,277,213	
透過損益按公允價值衡量之金融負債-流動	6,132	-	6,132	
應付帳款	1,027,203	-	1,027,203	
應付帳款-關係人	2,545,878	-	2,545,878	
其他應付款	4,789,872	22,802	4,812,674	(6)
當期所得稅負債	303,312	-	303,312	
其他流動負債	562,951	-	562,951	
流動負債合計	14,512,561	22,802	14,535,363	
非流動負債				
長期借款	5,500,000	-	5,500,000	
遞延所得稅負債	311,749	29,220	340,969	(2)
其他非流動負債	153,463	82,734	236,197	(1)
非流動負債合計	5,965,212	111,954	6,077,166	
負債總計	20,477,773	134,756	20,612,529	
歸屬於母公司業主之權益				
股本				
普通股	4,767,623	-	4,767,623	
資本公積	8,195,469	13,864	8,209,333	(3)

保留盈餘				
法定盈餘公積	1,566,714	-	1,566,714	
特別盈餘公積	-	665,206	665,206	(7)
未分配盈餘/待彌補虧損	5,602,200	-	5,602,200	(1)(3) (6)(7)
其他權益	<u>1,603,149</u>	<u>(779,527)</u>	<u>823,622</u>	(3)(7)
權益總計	<u>21,735,155</u>	<u>(100,457)</u>	<u>21,634,698</u>	
負債及權益總計	<u>\$ 42,212,928</u>	<u>\$ 34,299</u>	<u>\$ 42,247,227</u>	

2. 民國 101 年 12 月 31 日 權益之調節

	中華民國一般 公認會計原則	轉換影響數	IFRSs	說明
<u>流動資產</u>				
現金及約當現金	\$ 1,401,323	\$ -	\$ 1,401,323	
透過損益按公允價值衡量之金融 資產-流動	8,191	-	8,191	
應收票據	1,046	-	1,046	
應收帳款	13,066,601	-	13,066,601	
應收帳款-關係人	3,509,861	-	3,509,861	
其他應收款	193,624	-	193,624	
其他應收款-關係人	3,811,021	-	3,811,021	
存貨	2,965,013	-	2,965,013	
預付款項	560,791	(6,537)	554,254	(3)
遞延所得稅資產-流動	68,085	(68,085)	-	(2)
流動資產合計	25,585,556	(74,622)	25,510,934	
<u>非流動資產</u>				
採權益法之投資	20,034,121	(68,014)	19,966,107	(3)
不動產、廠房及設備	2,691,059	(11,386)	2,679,673	(4)
出租資產	56,480	(56,480)	-	(5)
投資性不動產	-	56,480	56,480	(5)
無形資產	67,451	(13,813)	53,638	(1)
遞延所得稅資產	-	105,755	105,755	(1)(2)
				(6)
其他非流動資產	15,764	11,386	27,150	(4)
非流動資產合計	22,864,875	23,928	22,888,803	
資產總計	\$ 48,450,431	(\$ 50,694)	\$ 48,399,737	

	中華民國一般 公認會計原則	轉換影響數	IFRSs	說明
<u>流動負債</u>				
短期借款	\$ 8,603,980	\$ -	\$ 8,603,980	
應付帳款	2,424,936	-	2,424,936	
應付帳款-關係人	3,234,154	-	3,234,154	
其他應付款	4,783,569	30,720	4,814,289	(6)
當期所得稅負債	376,927	-	376,927	
其他流動負債	235,781	-	235,781	
流動負債合計	19,659,347	30,720	19,690,067	
<u>非流動負債</u>				
長期借款	5,800,000	-	5,800,000	
遞延所得稅負債	305,716	7,925	313,641	(2)
其他非流動負債	164,533	88,906	253,439	(1)
非流動負債合計	6,270,249	96,831	6,367,080	
負債總計	25,929,596	127,551	26,057,147	
<u>歸屬於母公司業主之權益</u>				
股本				
普通股	4,936,829	-	4,936,829	

資本公積	8,755,649	(5,946)	8,749,703	(3)
保留盈餘				
法定盈餘公積	1,783,263	-	1,783,263	
特別盈餘公積	-	665,206	665,206	(7)
未分配盈餘/待彌補虧損	5,906,640	(17,998)	5,888,642	(1)(3) (6)(7)
其他權益	<u>1,138,454</u>	<u>(819,507)</u>	<u>318,947</u>	(1)(3)(7)
權益總計	<u>22,520,835</u>	<u>(178,245)</u>	<u>22,342,590</u>	
負債及權益總計	<u>\$ 48,450,431</u>	<u>(\$ 50,694)</u>	<u>\$ 48,399,737</u>	

3. 民國 101 年度綜合損益之調節

	中華民國一般			說明
	公認會計原則	轉換影響數	IFRSs	
營業收入	\$ 64,875,892	\$ -	\$ 64,875,892	
營業成本	(61,283,849)	-	(61,283,849)	
營業毛利	3,592,043	-	3,592,043	
營業費用				
推銷費用	(178,193)	(940)	(179,133)	(1)(6)
管理費用	(937,634)	(7,263)	(944,897)	(1)(6)
研發費用	(981,941)	(5,180)	(987,121)	(1)(6)
營業利益	1,494,275	(13,383)	1,480,892	
營業外收入及支出				
其他收入	440,160	-	440,160	
其他利益及損失	38,537	-	38,537	
採用權益法之關聯企業及合資損益之份額	574,912	(12,708)	562,204	(3)
財務成本	(173,759)	-	(173,759)	
稅前淨利	2,374,125	(26,091)	2,348,034	
所得稅費用	(420,134)	3,180	(416,954)	(1)(6)
本期淨利	1,953,991	(22,911)	1,931,080	
其他綜合損益				
國外營運機構財務報表換算之兌換差額	-	(465,451)	(465,451)	(3)
備供出售金融資產未實現評價利益(損失)		(174,448)	(174,448)	(3)
確定福利之精算損益	-	(15,766)	(15,766)	(1)
採用權益法之關聯企業及合資其他綜合損益之份額	-	67,612	67,612	(3)
與其他綜合損益組成部分相關之所得稅	-	70,292	70,292	(1)(3)
本期其他綜合損益(稅後淨額)	-	(517,761)	(517,761)	
本期綜合損益總額	\$ 1,953,991	(\$ 540,672)	\$ 1,413,319	

調節原因說明如下：

(1)退休金

- A. 依本公司會計政策規定，未認列過渡性淨給付義務係按預期可獲得退休金給付在職員工之平均剩餘服務年限，採直線法攤銷。惟本公司及子公司係屬首次適用國際財務報導準則，不適用國際會計準則第 19 號「員工福利」之過渡性規定，故無未認列過渡性負債。
- B. 依中華民國一般公認會計原則規定，資產負債表日累積給付義務超過退休基金資產公平價值部分為應認列退休金負債之下限。惟國際會計準則第 19 號「員工福利」並無此下限之規定。
- C. 退休金精算採用之折現率，係依我國財務會計準則公報第 18 號第 23 段規定應參酌之因素訂定。惟依國際會計準則第 19 號「員工福利」規定，折現率之採用係參考報導期間結束日幣別及期間與退休金計畫一致之政府公債之市場殖利率決定。
- D. 本公司退休金精算損益依中華民國一般公認會計原則規定，採緩衝區法認列為當期淨退休金成本。惟依國際會計準則第 19 號「員工福利」規定，本公司選擇於轉換日依國際會計準則規定採用精算結果將全部精算損益一次認列於未分配盈餘，續後按精算結果衡量並認列於其他綜合淨利。
- E. 本公司於轉換日調減「遞延退休金成本」（表列「無形資產」）\$10,007，調增「遞延所得稅資產-非流動」\$15,766，調增「應計退休金負債」（表列「其他非流動負債」）\$82,734 及調減「未分配盈餘」\$76,975。
- F. 本公司於民國 101 年 12 月 31 日，調減「遞延退休金成本」（表列「無形資產」）\$13,813，調增「遞延所得稅資產-非流動」\$17,721，調增「應計退休金負債」（表列「其他非流動負債」）\$88,906，調減「未分配盈餘」\$76,975，調減「確定福利計畫之精算損益」\$15,766，調減「與其他綜合損益組成部分相關之所得稅」\$2,680，調增「未認列為退休金成本之淨損失」\$1,521，調減「退休金費用」\$4,267 及調增「所得稅費用」\$725。

(2) 所得稅

- A. 依中華民國一般公認會計原則規定，遞延所得稅資產或負債係依其相關負債或資產之分類，而劃分為流動或非流動項目，對於遞延所得稅負債或資產未能歸屬至財務報表所列之資產或負債者，則按預期該遞延所得稅負債或資產清償或實現之期間長短劃分為流動或非流動項目。惟依國際會計準則第 1 號「財務報表之表達」規定，企業不得將遞延所得稅資產或負債分類為流動資產或負債。依國際會計準則第 12 號「所得稅」規定，企業在有法定執行權將當期所得稅資產及當期所得稅負債互抵時，始應將遞延所得稅資產及遞延所得稅負債互抵，惟依我國現行稅制，當期所得稅資產及當期所得稅負債不具有得予以互抵之法令執行權，故不得互抵，因此本公司於轉換日重分類遞延所得稅資產及負債。
- B. 本公司計算採用國際財務報導準則與中華民國一般公認會計原則產生差異影響遞延所得稅影響數。
- C. 本公司於轉換日調減「遞延所得稅資產-流動」\$38,528，調增「遞延所得稅資產-非流動」\$67,748 及調增「遞延所得稅負債-非流動」\$29,220。
- D. 本公司於民國 101 年 12 月 31 日調減「遞延所得稅資產-流動」\$68,085，調增「遞延所得稅資產-非流動」\$76,010 及調增「遞延所得稅負債-非流動」\$7,925。

(3) 投資關聯企業/採權益法之長期股權投資

- A. 依中華民國一般公認會計原則並未規定關聯企業之會計政策應與投資公司一致。惟依國際會計準則第 28 號「投資關聯企業」規定被投資公司財務報表之編製，對相似情況下之類似交易及事件應與投資公司採用一致之會計政策，若有不同，投資公司於採用權益法時應予調整。
- B. 當喪失重大影響而停止採用權益法時，依中華民國一般公認會計原則規定，剩餘投資應以改變時等比例之帳面價值作為成本，帳上若有因長期股權投資所產生之資本公積或其他股東權益調整項目餘額時，應於出售長期股權投資時按比例轉銷，以計算處分損益。依國際會計準則第 28 號「投資關聯企業」規定，應以公允價值衡量其對原關聯企業所剩餘之投資，並以該投資不再為關聯企業時之公允價值，視為原始認列為金融資產之公允價值，帳上若有因長期股權投資所產生之股東權益調整項目餘額時，應於出售長期股權投資時全數轉銷，以計算處分損益。

- C. 關聯企業增發新股，各股東非按比例認購或取得致使本公司持股比例減少，除將對關聯企業股權淨值增減數調整資本公積及採用權益法之投資外，先前已認列於其他綜合損益之利益或損失，應依減少比例重分類至損益（若該利益或損失於處分相關資產或負債時須被重分類至損益），本差異僅影響 101 年度之交易，不影響開帳。
- D. 本公司於轉換日調減「採權益法之投資」\$7,454，調減「未分配盈餘」\$44,653，調增「未認列為退休金成本之淨損失」（表列「其他權益」）\$744，調增「資本公積－採權益法認列關聯企業及合資企業股權值之變動數」\$13,864 及調增「備供出售金融資產未實現損益」\$22,591。
- E. 本公司於民國 101 年 12 月 31 日調減「採權益法之投資」\$68,014，調減「預付款項」\$6,537，調減「未分配盈餘」\$37,604，調增「未認列為退休金成本之淨損失」（表列「其他權益」）\$68，調減「資本公積－採權益法認列關聯企業及合資企業股權值之變動數」\$5,946，調減「備供出售金融資產未實現評價損益」\$18,114，調減「國外營運機構財務報表換算之兌換差額」\$121，調減「採用權益法之關聯企業及合資損益之份額」\$12,708 及調減增「與其他綜合損益組成部分相關之所得稅」\$126。

(4) 預付設備款

- A. 本公司因購置固定資產而預付之款項，依我國證券發行人財務報告編製準則係表達於固定資產。惟依國際財務報導準則規定，依其交易性質應表達於其他非流動資產。
- B. 本公司於轉換日調減「不動產、廠房及設備」\$60,408 及調增「其他非流動資產－預付設備款」\$60,408。
- C. 本公司於民國 101 年 12 月 31 日調減「不動產、廠房及設備」\$11,386 及調增「其他非流動資產－預付設備款」\$11,386。

(5) 投資性不動產

- A. 本公司供出租使用之不動產及閒置資產，依中華民國一般公認會計原則係表達於其他資產；依國際會計準則第 40 號「投資性不動產」規定，符合定義之投資性不動產應表達於「投資性不動產」。
- B. 本公司於轉換日調減「出租資產」\$58,170 及調增「投資性不動產」\$58,170。

C. 本公司於民國 101 年 12 月 31 日調減「出租資產」\$56,480 及調增「投資性不動產」\$56,480。

(6) 員工福利

A. 中華民國一般公認會計原則對於累積未休假獎金之認列並無明文規定，本公司係於實際支付時認列相關費用。惟依國際會計準則第 19 號「員工福利」規定，應於報導期間結束日估列已累積未使用之累積未休假獎金費用。

B. 本公司於轉換日調增「其他應付款」\$22,802，調增「遞延所得稅資產-非流動」\$6,774 及調減「未分配盈餘」\$16,028。

C. 本公司於民國 101 年 12 月 31 日調增「其他應付款」\$30,720，調增「遞延所得稅資產-非流動」\$12,025，調減「未分配盈餘」\$16,028，調增「薪資費用」\$6,572 及調減「所得稅費用」\$3,905。

(7) 本公司選擇於轉換日將國外營運機構所產生之累積換算調整數差異數認列為零，倘後產生之兌換差額則依國際會計準則第 21 號「匯率變動之影響」規定處理。本公司於轉換日及民國 101 年 12 月 31 日均調減「國外營運機構財務報表換算之兌換差額」\$802,862 及調增「未分配盈餘」\$137,656，依民國 101 年 4 月 6 日金管證發字第 1010012865 號令規定，本公司轉換日因首次採用國際財務報導準則所產生之保留盈餘增加數，應提列特別盈餘公積 \$665,206。

4. 民國 101 年度現金流量表之重大調整

(1) 依中華民國一般公認會計原則，支付之股利係視為籌資活動之現金流量，但依據 IFRSs 之規定本公司選擇將支付之股利分類為營業活動之現金流量。

(2) 自中華民國一般公認會計原則轉換至 IFRSs，對所報導之本公司產生之現金流量並無影響。

(3) 中華民國一般公認會計原則與 IFRSs 表達間之調節項目，對所產生之現金流量無淨影響。

五、最近年度經會計師查核簽證之母子公司合併財務報表

會計師查核報告書

(103)財審報字第 13004170 號

正崙精密工業股份有限公司 公鑒：

正崙精密工業股份有限公司及其子公司民國 102 年 12 月 31 日及民國 101 年 12 月 31 日、1 月 1 日之合併資產負債表，暨民國 102 年及 101 年 1 月 1 日至 12 月 31 日之合併綜合損益表、合併權益變動表及合併現金流量表，業經本會計師查核竣事。上開合併財務報告之編製係管理階層之責任，本會計師之責任則為根據查核結果對上開合併財務報告表示意見。列入上開合併報表之部份子公司，其財務報告未經本會計師查核，而係由其他會計師查核。因此，本會計師對上開合併財務報告所表示之意見中，有關該等子公司財務報告所列之金額及附註十三所揭露之相關資訊，係依據其他會計師之查核報告。該等子公司民國 102 年 12 月 31 日及民國 101 年 12 月 31 日、1 月 1 日之資產總額分別為新台幣 6,339,742 仟元及 7,814,945 仟元、4,594,445 仟元，各佔合併資產總額之 8.97%及 11.24%、7.65%；民國 102 年及 101 年 1 月 1 日至 12 月 31 日之營業收入淨額分別為新台幣 12,421,581 仟元及新台幣 11,835,861 仟元，各佔合併營業收入淨額之 11.70%及 11.50%。此外，正崙精密工業股份有限公司及其子公司民國 102 年 1 月 1 日至 12 月 31 日部分採權益法評價之長期股權投資，其所認列之投資損益及附註十三所揭露相關被投資公司資訊，係依各該公司所委任會計師查核簽證之財務報告評價及揭露，正崙精密工業股份有限公司及其子公司民國 102 年及 101 年 1 月 1 日至 12 月 31 日依據其他會計師查核之財務報告分別認列投資利益新台幣 171,251 仟元及新台幣 125,034 仟元；截至民國 102 年及民國 101 年 12 月 31 日、1 月 1 日止，其相關之長期股權投資餘額分別為新台幣 1,402,258 仟元及 1,592,341 仟元、1,583,646 仟元。

本會計師係依照「會計師查核簽證財務報表規則」及中華民國一般公認審計準則規劃並執行查核工作，以合理確信合併財務報告有無重大不實表達。此項查核工作包括以抽查方式獲取合併財務報告所列金額及所揭露事項之查核證據、評估管理階層編製合併財務報告所採用之會計原則及所作之重大會計估計，暨評估合併財務報告整體之表達。本會計師相信此項查核工作及其他會計師之查核報告可對所表示之意見提供合理之依據。

依本會計師之意見，基於本會計師之查核結果及其他會計師之查核報告，第一段所述合併財務報告在所有重大方面係依照「證券發行人財務報告編製準則」及金融監督管理委員會認可之國際財務報導準則、國際會計準則、解釋及解釋公告編製，足以允當表達正歲精密工業股份有限公司及其子公司民國 102 年 12 月 31 日及民國 101 年 12 月 31 日、1 月 1 日之財務狀況，暨民國 102 年及 101 年 1 月 1 日至 12 月 31 日之財務績效與現金流量。

正歲精密工業股份有限公司已編製民國 102 年及 101 年度個體財務報告，並經本會計師出具修正正式無保留查核意見之查核報告在案，備供參考。

資 誠 聯 合 會 計 師 事 務 所

柯建凱

會計師

周筱姿



前行政院金融監督管理委員會證券期貨局
核准簽證文號：金管證六字第 0960072936 號
前財政部證券管理委員會
核准簽證文號：(85)台財證(六)第 68700 號

中 華 民 國 1 0 3 年 3 月 3 1 日

正崴精密工業股份有限公司及子公司
合併資產負債表
民國102年12月31日及民國101年12月31日、1月1日

單位：新台幣仟元

資	產	附註	102年12月31日		101年12月31日		101年1月1日	
			金額	%	金額	%	金額	%
流動資產								
1100	現金及約當現金	六(一)	\$ 7,917,337	11	\$ 8,579,354	12	\$ 7,910,798	13
1110	透過損益按公允價值衡量之	六(二)						
	金融資產—流動		-	-	808,357	1	6,003	-
1125	備供出售金融資產—流動	六(三)	-	-	16,053	-	42,597	-
1150	應收票據淨額		18,075	-	6,509	-	10,746	-
1170	應收帳款淨額	六(五)	18,748,352	27	18,096,733	26	14,449,390	24
1180	應收帳款—關係人淨額	七	871,744	1	358,589	1	288,543	1
1200	其他應收款	六(五)及						
		八	690,377	1	957,194	1	1,132,236	2
1210	其他應收款—關係人	七	182,229	-	322,143	1	209,554	-
1220	當期所得稅資產	六(二十						
		八)	3,931	-	6,851	-	9,143	-
130X	存貨	六(六)	9,833,600	14	9,245,017	13	8,503,276	14
1410	預付款項		776,812	1	673,279	1	483,261	1
1470	其他流動資產	八	215,760	1	386,564	1	-	-
11XX	流動資產合計		<u>39,258,217</u>	<u>56</u>	<u>39,456,643</u>	<u>57</u>	<u>33,045,547</u>	<u>55</u>
1523	備供出售金融資產—非流動	六(三)	2,160,581	3	1,171,084	2	1,370,929	2
1543	以成本衡量之金融資產—非	六(四)						
	流動		33,000	-	31,429	-	30,148	-
1550	採用權益法之投資	六(七)	3,631,463	5	3,754,538	5	3,548,261	6
1600	不動產、廠房及設備	六(八)	19,856,090	28	19,730,432	28	18,470,080	31
1760	投資性不動產淨額	六(九)	305,968	1	330,514	1	858,865	1
1780	無形資產	六(十)(三						
		十)	2,683,526	4	2,647,165	4	651,192	1
1840	遞延所得稅資產	六(二十						
		八)	253,197	-	306,867	-	296,101	1
1900	其他非流動資產	六(十一)						
		及八	2,036,258	3	2,099,332	3	1,803,319	3
15XX	非流動資產合計		<u>30,960,083</u>	<u>44</u>	<u>30,071,361</u>	<u>43</u>	<u>27,028,895</u>	<u>45</u>
1XXX	資產總計		<u>\$ 70,218,300</u>	<u>100</u>	<u>\$ 69,528,004</u>	<u>100</u>	<u>\$ 60,074,442</u>	<u>100</u>

(續次頁)

正崴精密工業股份有限公司及子公司
合併資產負債表
民國102年12月31日及民國101年12月31日、1月1日

單位：新台幣仟元

負債及權益	附註	102年12月31日		101年12月31日		101年1月1日		
		金額	%	金額	%	金額	%	
流動負債								
2100	短期借款	六(十二)	\$ 9,909,862	14	\$ 14,853,406	21	\$ 11,419,643	19
2120	透過損益按公允價值衡量之	六(二)						
	金融負債—流動		10,338	-	-	-	6,132	-
2150	應付票據		726	-	728	-	3,108	-
2170	應付帳款		17,060,049	24	13,918,990	20	10,517,512	18
2180	應付帳款—關係人	七	419,439	1	367,643	1	527,364	1
2200	其他應付款	六(十三)	5,615,456	8	5,771,919	8	4,816,998	8
2230	當期所得稅負債	六(二十						
		八)	735,320	1	786,129	1	551,041	1
2300	其他流動負債	六(十						
		四)(十五)	1,039,830	1	1,119,835	2	843,221	1
21XX	流動負債合計		<u>34,791,020</u>	<u>49</u>	<u>36,818,650</u>	<u>53</u>	<u>28,685,019</u>	<u>48</u>
非流動負債								
2530	應付公司債	六(十四)	-	-	449,027	1	435,878	1
2540	長期借款	六(十五)	5,649,804	8	5,916,160	8	6,299,154	10
2570	遞延所得稅負債	六(二十						
		八)	861,692	1	349,635	-	364,314	-
2600	其他非流動負債	六(十六)	1,167,995	2	466,547	1	487,435	1
25XX	非流動負債合計		<u>7,679,491</u>	<u>11</u>	<u>7,181,369</u>	<u>10</u>	<u>7,586,781</u>	<u>12</u>
2XXX	負債總計		<u>42,470,511</u>	<u>60</u>	<u>44,000,019</u>	<u>63</u>	<u>36,271,800</u>	<u>60</u>
歸屬於母公司業主之權益								
股本								
3110	普通股股本	六(十八)	5,020,095	7	4,936,829	7	4,767,623	8
資本公積								
3200	資本公積	六(十九)	9,049,199	13	8,749,703	12	8,209,333	14
保留盈餘								
3310	法定盈餘公積	六(二十)	1,978,663	3	1,783,263	3	1,566,714	3
3320	特別盈餘公積		665,206	1	665,206	1	665,206	1
3350	未分配盈餘	六(二十						
		八)	5,980,533	8	5,888,642	8	5,602,200	9
其他權益								
3400	其他權益	六(二十一)	1,997,120	3	318,947	1	823,622	1
31XX	歸屬於母公司業主之權益		<u>24,690,816</u>	<u>35</u>	<u>22,342,590</u>	<u>32</u>	<u>21,634,698</u>	<u>36</u>
36XX	非控制權益		<u>3,056,973</u>	<u>5</u>	<u>3,185,395</u>	<u>5</u>	<u>2,167,944</u>	<u>4</u>
3XXX	權益總計		<u>27,747,789</u>	<u>40</u>	<u>25,527,985</u>	<u>37</u>	<u>23,802,642</u>	<u>40</u>
重大或有負債及未認列之合約承諾								
	負債及權益總計		<u>\$ 70,218,300</u>	<u>100</u>	<u>\$ 69,528,004</u>	<u>100</u>	<u>\$ 60,074,442</u>	<u>100</u>

請參閱後附合併財務報告附註暨資誠聯合會計師事務所林瑟凱、周筱姿會計師民國103年3月31日查核報告。

董事長：



經理人：



會計主管：



正崙精密工業股份有限公司及子公司

民國102年及101年12月31日

單位：新台幣仟元
(除每股盈餘為新台幣元外)

項目	附註	102 年 度		101 年 度	
		金 額	%	金 額	%
4000 營業收入	六(二十二)及七	\$ 106,156,276	100	\$ 102,876,538	100
5000 營業成本	六(六)(二十 六)(二十七)及七	(94,955,038)	(89)	(91,370,613)	(89)
5900 營業毛利		11,201,238	11	11,505,925	11
營業費用	六(二十六)(二十七)				
6100 推銷費用		(2,653,675)	(3)	(2,119,503)	(2)
6200 管理費用		(4,645,049)	(4)	(5,074,772)	(5)
6300 研究發展費用		(1,768,755)	(2)	(1,625,784)	(2)
6000 營業費用合計		(9,067,479)	(9)	(8,820,059)	(9)
6900 營業利益		2,133,759	2	2,685,866	2
營業外收入及支出					
7010 其他收入	六(二十三)及七	564,144	1	637,058	1
7020 其他利益及損失	六(二十四)	236,402	-	69,674	-
7050 財務成本	六(二十五)	(290,868)	-	(361,225)	-
7060 採用權益法之關聯企業及合 資損益之份額	六(七)	353,691	-	300,459	-
7000 營業外收入及支出合計		863,369	1	645,966	1
7900 稅前淨利		2,997,128	3	3,331,832	3
7950 所得稅費用	六(二十八)	(945,669)	(1)	(1,065,473)	(1)
8200 本期淨利		\$ 2,051,459	2	\$ 2,266,359	2
其他綜合損益(淨額)					
8310 國外營運機構財務報表換算 之兌換差額		\$ 858,245	1	\$ 451,344	-
8325 備供出售金融資產未實現評 價利益(損失)	六(三)	1,223,340	1	180,965	-
8360 確定福利計畫精算損失		(2,507)	-	(8,295)	-
8370 採用權益法之關聯企業及合 資之其他綜合損益之份額		58,042	-	(29,731)	-
8399 與其他綜合損益組成部分相 關之所得稅	六(二十八)	(460,400)	-	70,344	-
8300 本期其他綜合利益(損失)之稅 後淨額		\$ 1,676,720	2	\$ 599,991	-
8500 本期綜合利益總額		\$ 3,728,179	4	\$ 1,666,368	2
淨利(損)歸屬於：					
8610 母公司業主		\$ 2,075,008	2	\$ 1,931,080	2
8620 非控制權益		(23,549)	-	335,279	-
合計		\$ 2,051,459	2	\$ 2,266,359	2
綜合損益總額歸屬於：					
8710 母公司業主		\$ 3,753,015	4	\$ 1,413,319	2
8720 非控制權益		(24,836)	-	253,049	-
合計		\$ 3,728,179	4	\$ 1,666,368	2
基本每股盈餘	六(二十九)				
9750 基本每股盈餘合計		\$	4.19	\$	3.92
稀釋每股盈餘					
9850 稀釋每股盈餘合計		\$	4.12	\$	3.84

請參閱後附合併財務報告附註暨資誠聯合會計師事務所
林瑟凱、周筱姿會計師民國103年3月31日查核報告。

董事長：



經理人：



會計主管：



正崑精密工業股份有限公司及其子公司
合併財務報表
民國102年及103年12月31日


單位：新台幣仟元

附註	歸屬		於		母		公		業		主		之		權	
	普通	股本	資本	公積	法定	盈餘	特別	盈餘	未分配	盈餘	其他	備用	融出	融出	融出	融出
	股東	權益	公積	公積	盈餘	盈餘	盈餘	盈餘	盈餘	盈餘	盈餘	盈餘	盈餘	盈餘	盈餘	盈餘
101 年度																
1月1日餘額	\$ 4,767,623	\$ 8,209,333	\$ 1,566,714	\$ 665,206	\$ 5,602,200	\$ -	\$ 823,622	\$ 21,634,698	\$ 2,167,944	\$ 23,802,642						
員工行使認股權	91,591	356,716	-	-	-	-	-	448,307	-	448,307						
100 年度盈餘指標及分配	-	-	216,549	-	(216,549)	-	-	-	-	-						
法定盈餘公積	48,137	-	-	-	(48,137)	-	-	-	-	-						
現金股利	-	-	-	-	-	-	-	-	-	-						
採用權益法認列之關聯企業及合資之變動數	-	36,492	-	-	(1,203,417)	-	-	(1,203,417)	-	(1,203,417)						
取得或處分子公司股權價格與帳面價值差額	-	2,691	-	-	-	-	-	36,492	-	36,492						
非控制權益增減	-	-	-	-	-	-	-	2,691	-	2,691						
員工股票紅利轉增資	29,478	144,471	-	-	-	-	-	173,949	-	173,949						
未依持股比例認列調整數	-	-	-	-	(163,449)	-	-	(163,449)	-	(163,449)						
本期其他綜合損益	-	-	-	-	(13,086)	-	(174,448)	(517,761)	(82,230)	(599,991)						
本期淨利	-	-	-	-	-	-	-	1,931,080	335,279	2,266,359						
12月31日餘額	\$ 4,936,829	\$ 8,749,703	\$ 1,783,263	\$ 665,206	\$ 5,888,642	\$ 330,227	\$ 649,174	\$ 22,342,590	\$ 3,185,395	\$ 25,527,985						
102 年度																
1月1日餘額	\$ 4,936,829	\$ 8,749,703	\$ 1,783,263	\$ 665,206	\$ 5,888,642	\$ 330,227	\$ 649,174	\$ 22,342,590	\$ 3,185,395	\$ 25,527,985						
員工行使認股權	83,266	296,284	-	-	-	-	-	379,550	-	379,550						
101 年度盈餘指標及分配	-	-	195,400	-	(195,400)	-	-	-	-	-						
法定盈餘公積	-	-	-	-	(1,235,415)	-	-	(1,235,415)	-	(1,235,415)						
現金股利	-	-	-	-	-	-	-	(4,282)	-	(4,282)						
採用權益法認列之關聯企業及合資之變動數	-	(4,282)	-	-	-	-	-	7,494	-	7,494						
取得或處分子公司股權價格與帳面價值差額	-	7,494	-	-	(552,136)	-	-	(552,136)	-	(552,136)						
未依持股比例認列調整數	-	-	-	-	-	-	-	-	-	-						
非控制權益增減	-	-	-	-	166	-	916,226	1,678,007	(1,287)	1,676,720						
本期其他綜合損益	-	-	-	-	-	-	-	2,075,008	(23,549)	2,051,459						
本期淨利	-	-	-	-	-	-	-	1,565,400	3,056,973	4,622,373						
12月31日餘額	\$ 5,020,095	\$ 9,049,199	\$ 1,978,663	\$ 665,206	\$ 5,980,533	\$ 431,720	\$ 1,565,400	\$ 24,690,816	\$ 3,056,973	\$ 27,747,789						

請參閱後附合併財務報告附註暨實誠聯合會計師事務所林凱凱、周筱姿會計師民國103年3月31日查核報告。

董事長：


經理人：


會計主管：


正 歲 精 密 工 業 有 限 公 司 及 子 公 司
合 併 現 金 流 量 表
民 國 102 年 及 101 年 12 月 31 日



單位：新台幣仟元

附註	102 年 度	101 年 度
營業活動之現金流量		
合併稅前淨利	\$ 2,997,128	\$ 3,331,832
調整項目		
不影響現金流量之收益費損項目		
折舊費用(含投資性不動產)	六(八)(九)(二十六) 3,627,361	3,641,654
攤銷費用(含長期預付租金攤銷)	六(十一)(二十六) 67,308	73,409
備抵呆帳轉列其他收入數	六(五) (55,673)	(16,094)
利息費用	六(二十五) 290,868	361,225
利息收入	六(二十三) (63,012)	(89,121)
透過損益按公允價值衡量之金融資產淨利益	六(二) 10,388	(8,373)
以成本衡量之金融資產減損損失	1,429	-
採用權益法之關聯企業損益之份額	(353,691)	(300,459)
處分不動產、廠房及設備損失(利益)	六(二十四) 89,805	(205,348)
處分投資(利益)損失	六(二十四) (64,002)	1,640
非金融資產減損迴轉利益	六(八) (1,405)	(36,424)
與營業活動相關之資產/負債變動數		
與營業活動相關之資產之淨變動		
應收票據	(11,566)	4,237
應收帳款	(595,946)	(3,631,249)
應收帳款-關係人	(513,155)	(70,046)
其他應收款	266,817	175,042
其他應收款-關係人	139,914	(112,589)
存貨	(588,583)	(25,173)
預付款項	(103,533)	(190,018)
其他流動資產	170,804	(386,564)
其他非流動資產	498,403	(134,781)
與營業活動相關之負債之淨變動		
透過損益按公允價值衡量之金融資產及負債-流動		
應付票據	(2)	(2,380)
應付帳款	3,441,059	3,401,478
應付帳款-關係人	51,796	(159,721)
其他應付款	750,639	(1,289,666)
其他流動負債	(705,906)	31,952
營運產生之現金流入	9,355,436	4,358,331
收取之利息	63,012	89,121
支付之利息	(299,294)	(344,405)
支付所得稅	(911,654)	(830,835)
收取之股利收現數	168,029	201,324
營業活動之淨現金流入	8,375,529	3,473,536

(續次頁)

正 歲 精 密 工 業 股 份 有 限 公 司 及 子 公 司
合 併 現 金 流 量 表
民 國 102 年 及 101 年 1 月 1 日 至 12 月 31 日



單位：新台幣仟元

	附 註	102 年 度	101 年 度
<u>投資活動之現金流量</u>			
取得透過其他綜合損益按公允價值衡量之金融資產		(\$ 30,000)	(\$ 799,984)
處分透過其他綜合損益按公允價值衡量之金融資產		830,586	-
處分備供出售金融資產價款		421,554	21,239
取得以成本衡量之金融資產		(3,000)	(1,281)
採用權益法之投資增加		-	(150,000)
收購子公司		(10,811)	(1,437,020)
處分子公司價款		237,704	17,129
取得不動產、廠房及設備	六(三十二)	(4,916,023)	(4,420,428)
處分不動產、廠房及設備		47,030	852,564
取得無形資產	六(十)	(30,458)	(60,491)
處分無形資產價款		2,181	15,502
預付設備款減少(增加)		230,141	(222,239)
投資活動之淨現金流出		(3,221,096)	(6,185,009)
<u>籌資活動之現金流量</u>			
短期借款減少		(4,943,543)	3,433,763
舉借長期借款		5,696,826	300,000
償還長期借款		(5,800,000)	(468,484)
員工行使認股權		379,550	448,307
取得子公司額外股權		(552,136)	-
發放現金股利	六(二十)	(1,235,415)	(1,203,417)
非控制權益減少		(104,873)	682,172
籌資活動之淨現金(流出)流入		(6,559,591)	3,192,341
匯率影響數		743,141	187,688
本期現金及約當現金(減少)增加數		(662,017)	668,556
期初現金及約當現金餘額	六(一)	8,579,354	7,910,798
期末現金及約當現金餘額		\$ 7,917,337	\$ 8,579,354

請參閱後附合併財務報告附註暨資誠聯合會計師事務所
林瑟凱、周筱姿會計師民國 103 年 3 月 31 日查核報告。

董事長：



經理人：



會計主管：



正歲精密工業股份有限公司及子公司
合併財務報告附註
民國 102 年及 103 年 1 月 1 日至 12 月 31 日

單位：新台幣仟元
(除特別註明者外)

一、公司沿革

正歲精密工業股份有限公司(以下簡稱「本公司」)於民國 75 年 7 月 14 日依中華民國公司法規定奉准設立，並於同年 7 月 31 日開始營業。本公司及子公司(以下統稱「本集團」)主要營業項目為塑膠製之射出成型產品及其零組件、模具、各種電子連接器精密端子電子線電子零件及充電器之製造加工裝配買賣等業務。本公司股票自民國 88 年 9 月起在臺灣證券交易所上市買賣。

二、通過財務報告之日期及程序

本合併財務報告已於民國 103 年 3 月 31 日經董事會通過發布。

三、新發布及修訂準則及解釋之適用

(一)已採用金融監督管理委員會(以下簡稱「金管會」)認可之新發布、修正後國際財務報導準則之影響

本年度係首次採用國際財務報導準則，故不適用。

(二)尚未採用金管會認可之新發布、修正後國際財務報導準則之影響

1. 國際財務報導準則第 9 號「金融工具：金融資產分類與衡量」

(1) 國際會計準則理事會於民國 98 年 11 月發布國際財務報導準則第 9 號，生效日為民國 102 年 1 月 1 日，得提前適用(惟國際會計準則理事會於民國 102 年 11 月 19 日業已刪除強制適用日期，得立即選擇適用)。此準則雖經金管會認可，惟金管會規定我國於民國 102 年適用國際財務報導準則時，企業不得提前採用此準則，應採用國際會計準則第 39 號「金融工具：認列與衡量」2009 年版本之規定。

(2) 此準則係取代國際會計準則第 39 號之第一階段。國際財務報導準則第 9 號提出金融工具分類及衡量之新規定，且可能影響本集團金融工具之會計處理。

(3)本集團尚未評估國際財務報導準則第9號之整體影響，惟經初步評估可能影響本集團持有分類為「備供出售金融資產」之工具，因國際財務報導準則第9號規定僅於符合特定條件下之權益工具，得指定將其公允價值變動認列為其他綜合損益，且於該資產除列時不得將已認列之其他綜合損益轉列至當期損益。

(三) 國際會計準則理事會已發布但尚未經金管會認可之國際財務報導準則之影響

經國際會計準則理事會發布，但尚未經金管會認可，實際適用應以金管會規定為準之新準則、解釋及修正之影響評估如下：

新準則、解釋及修正主要修正內容 IASB 發布之生效日

國際財務報導準則第7號之比較揭露對首次採用者之有限度豁免(修正國際財務報導準則第1號) 允許企業首次適用 IFRSs 時，得選擇適用國際財務報導準則第7號「金融工具：揭露」之過渡規定，無須揭露比較資訊。 民國99年7月1日

2010年對國際財務報導準則之改善 修正國際財務報導準則第1、3及7號、國際會計準則第1及34號及國際財務報導解釋第13號相關規定。 民國100年1月1日

國際財務報導準則第9號「金融工具：金融負債分類及衡量」 要求指定公允價值變動列入損益之金融負債須將與該金融負債發行人本身有關之信用風險所產生之公允價值變動反映於「其他綜合損益」，且於除列時其相關損益不得轉列當期損益。除非於原始認列時，即有合理之證據顯示若將該公允價值變動反映於「其他綜合損益」，會造成重大之會計配比不當(不一致)，則可反映於「當期損益」。(該評估僅可於原始認列時決定，續後不得再重評估)。 民國102年11月19日
(非強制)

揭露-金融資產之移轉(修正國際財務報導準則第7號) 增加對所有於報導日存在之未除列之已移轉金融資產及對已移轉資產之任何持續參 民國100年7月1日

新準則、解釋及修正 主要修正內容 IASB 發布之生效日

	與提供額外之量化及質性揭露。	
嚴重高度通貨膨脹及首次採用者固定日期之移除(修正國際財務報導準則第1號)	當企業之轉換日在功能性貨幣正常化日以後，該企業得選擇以轉換日之公允價值衡量所持有功能性貨幣正常化日前之所有資產及負債。此修正亦允許企業自轉換日起，推延適用國際會計準則第39號「金融工具」之除列規定及首次採用者得不必追溯調整認列首日利益。	民國100年7月1日
遞延所得稅：標的資產之回收(修正國際會計準則第12號)	以公允價值衡量之投資性不動產之資產價值應預設係經由出售回收，除非有其他可反駁此假設之證據存在。此外，此修正亦取代了原解釋公告第21號「所得稅：重估價非折舊性資產之回收」。	民國101年1月1日
國際財務報導準則第10號「合併財務報表」	該準則係在現有架構下重新定義控制之原則，建立以控制作為決定那些個體應納入合併財務報告之基礎；並提供當不易判斷控制時，如何決定控制之額外指引。	民國102年1月1日
國際財務報導準則第11號「聯合協議」	於判斷聯合協議之類型時，不再只是著重其法律形式而是依合約性權利與義務以決定分類為聯合營運或是合資，且廢除合資得採用比例合併之選擇。	民國102年1月1日
國際財務報導準則第12號「對其他個體權益之揭露」	該準則涵蓋所有對其他個體權益之揭露，包含子公司、聯合協議、關聯企業及未合併結構型個體。	民國102年1月1日

新準則、解釋及修正	主要修正內容	IASB 發布之生效日
國際會計準則第 27 號「單獨財務報表」(2011 年修正)	刪除合併財務報表之規定，相關規定移至國際財務報導準則第 10 號「合併財務報表」。	民國 102 年 1 月 1 日
國際會計準則第 28 號「投資關聯企業及合資」(2011 年修正)	配合國際財務報導準則第 11 號「聯合協議」之訂定，納入合資採用權益法之相關規定。	民國 102 年 1 月 1 日
國際財務報導準則第 13 號「公允價值衡量」	定義公允價值，於單一國際財務報導準則中訂定衡量公允價值之架構，並規定有關公允價值衡量之揭露，藉以減少衡量公允價值及揭露有關公允價值衡量資訊之不一致及實務分歧，惟並未改變其他準則已規定之公允價值衡量。	民國 102 年 1 月 1 日
國際會計準則第 19 號「員工給付」(2011 年修正)	刪除緩衝區法並於精算損益發生期間認列於其他綜合損益，及規定所有前期服務成本立即認列，並以折現率乘以淨確定給付負債(資產)計算而得之淨利息取代利息成本及計畫資產之預期報酬，且除淨利息外之計畫資產報酬列入其他綜合損益。	民國 102 年 1 月 1 日
其他綜合損益項目之表達(修正國際會計準則第 1 號)	此修正將綜合損益表之表達，分為「損益」及「其他綜合損益」兩節，且要求「其他綜合損益」節應將後續不重分類至損益者及於符合特定條件時，後續將重分類至損益者予以區分。	民國 101 年 7 月 1 日
國際財務報導解釋第 20 號「露天礦場於生產階段之剝除成本」	符合特定條件之剝除活動成本應認列為「剝除活動資產」。剝除活動之效益係以產生存貨之形式實現之範圍內，應依國際會計準則第 2 號	民國 102 年 1 月 1 日

新準則、解釋及修正 主要修正內容 IASB 發布之生效日

	「存貨」規定處理。	
揭露-金融資產及金融負債之互抵(修正國際財務報導準則第7號)	應揭露能評估淨額交割約定對企業財務狀況之影響或潛在影響之量化資訊。	民國102年1月1日
金融資產及金融負債之互抵(修正國際會計準則第32號)	釐清國際會計準則第32號中「目前有法律上可執行之權利將所認列之金額互抵」及「在總額交割機制下，亦可視為淨額交割之特定條件」的相關規定。	民國103年1月1日
政府貸款(修正國際財務報導準則第1號)	首次採用者對於在轉換日既存之政府貸款，推延適用國際財務報導準則第9號「金融工具」及國際會計準則第20「政府補助之會計及政府補助之揭露」之規定處理，且於轉換日既存低於市場利率之政府貸款之利益不應認列為政府補助。	民國102年1月1日
2009-2011年對國際財務報導準則之改善	修正國際財務報導第1號和國際會計準則第1、16、32及34號相關規定。	民國102年1月1日
合併財務報表、聯合協議及對其他個體權益之揭露過渡指引(修正國際財務報導準則第10、11及12號)	明確定義所謂「首次適用日」，係指國際財務報導準則第10、11及12號首次適用之年度報導期間之首日。	民國102年1月1日
投資個體(修正國際財務報導準則第10及12號和國際會計準則第27號)	定義何謂「投資個體」及其典型特性。符合投資個體定義之母公司，不應合併其子公司而應適用透過損益按公允價值衡量其子公司。	民國103年1月1日
國際財務報導解釋第21號「稅	除所得稅外，企業對於政府依據法規所徵收之其他稅賦應	民國103年1月1日

新準則、解釋及修正 主要修正內容 IASB 發布之生效日

賦」	依國際會計準則第 37 號「負債準備、或有負債及或有資產」之規定認列負債。	
非金融資產之可回收金額之揭露(修正國際會計準則第 36 號)	當現金產生單位包含商譽或非確定耐用年限之無形資產但未有減損時，移除揭露可回收金額之規定。	民國 103 年 1 月 1 日
衍生工具之債務變更及避險會計之繼續(修正國際會計準則第 39 號)	衍生工具之原始交易雙方同意由一個或多個結算者作為雙方的新交易對象，且符合某些條件時無須停止適用避險會計。	民國 103 年 1 月 1 日
國際財務報導準則第 9 號「金融工具：避險會計」及修正國際財務報導準則第 9 號、國際財務報導準則第 7 號與國際會計準則第 39 號	<ol style="list-style-type: none">1. 放寬被避險項目及避險工具之符合要件，並刪除高度有效之明確標準以貼近企業風險管理活動對避險會計之適用。2. 得選擇單獨提早適用原始認列時指定為透過損益按公允價值衡量與該金融負債發行人本身有關之信用風險所產生之公允價值變動反映於「其他綜合損益」之相關規定。	民國 102 年 11 月 19 日 (非強制)
與服務有關之員工或第三方提撥之處理(修正國際會計準則第 19 號)	允許與服務有關但不隨年資變動之員工或第三方提撥，按當期服務成本之減項處理。隨年資變動者，於服務期間按與退休給付計畫相同方式攤銷。	民國 103 年 7 月 1 日
2010-2012 年對國際財務報導準則之改善	修正國際財務報導準則第 2、3、8 及 13 號和國際會計準則第 16、24 及 38 號相關規定。	民國 103 年 7 月 1 日

新準則、解釋及修正主要修正內容 IASB 發布之生效日

2011-2013年對國際財務報導準則之改善 修正國際財務報導準則第 1、3及13號和國際會計準則第40號相關規定。 民國 103 年 7 月 1 日

本集團現正評估上述新準則、解釋及修正之潛在影響，故暫時無法合理估計對本公司集團合併財務報告之影響。

四、重大會計政策之彙總說明

編製本合併財務報告所採用之主要會計政策說明如下。除另有說明外，此等政策在所有報導期間一致地適用。

(一) 遵循聲明

1. 本合併財務報告係依據證券發行人財務報告編製準則與金管會認可之國際財務報導準則、國際會計準則、解釋及解釋公告(以下簡稱 IFRSs)編製之首份合併財務報告。
2. 編製民國 101 年 1 月 1 日(本集團轉換至國際財務報導準則日)資產負債表(以下稱「初始資產負債表」)時，本集團已調整依先前中華民國一般公認會計原則編製之財務報告所報導之金額。由中華民國一般公認會計原則轉換至 IFRSs 如何影響本集團之財務狀況、財務績效及現金流量，請詳附註十五說明。

(二) 編製基礎

1. 除下列重要項目外，本合併財務報告係按歷史成本編製：
 - (1) 按公允價值衡量之透過損益按公允價值衡量之金融資產及負債(包括衍生工具)。
 - (2) 按公允價值衡量之備供出售金融資產。
 - (3) 按退休基金資產加計未認列前期服務成本與確定福利義務現值之淨額認列之確定福利負債。
2. 編製符合 IFRSs 之財務報表需要使用一些重要會計估計，在應用本集團的會計政策過程中亦需要管理階層運用其判斷，涉及高度判斷或複雜性之項目，或涉及合併財務報告之重大假設及估計之項目，請詳附註五說明。

(三) 合併基礎

1. 合併財務報告編製原則

- (1) 本集團將所有子公司納入合併財務報告編製之個體。子公司指本集團有權主導其財務及營運政策之所有個體，一般係直接或間接持有其超過 50% 表決權之股份。在評估本集團是否控制另一個體時，已考量目前可執行或可轉換潛在表決權之存在及影響。子公司自收購日（即本集團取得控制之日）起全面合併，於喪失控制之日起停止合併。
- (2) 集團內公司間之交易、餘額及未實現損益業已銷除。子公司之會計政策已作必要之調整，與本集團採用之政策一致。
- (3) 損益及其他綜合損益各組成部分歸屬於母公司業主及非控制權益；綜合損益總額亦歸屬於母公司業主及非控制權益，即使非控制權益因而成為虧損餘額。
- (4) 對子公司持股之變動若未導致喪失控制（與非控制權益之交易），係作為權益交易處理，亦即視為與業主間進行之交易。非控制權益之調整金額與所支付或收取對價之公允價值間之差額係直接認列為權益。
- (5) 當集團喪失對子公司之控制，對前子公司之剩餘投資係按公允價值重新衡量，公允價值與帳面金額之差額認列為當期損益。對於先前認列於其他綜合損益與該子公司有關之所有金額，其會計處理與本集團若直接處分相關資產或負債之基礎相同，亦即如先前認列為其他綜合損益之利益或損失，於處分相關資產或負債時將被重分類為損益，則當喪失對子公司之控制時，將該利益或損失自權益重分類為損益。

2. 列入合併財務報告之子公司：

投資公司名稱	子公司名稱	業務性質	所持股權百分比			說明
			民國 102 年 12 月 31 日	民國 101 年 12 月 31 日	民國 101 年 1 月 1 日	
本公司	CU INTERNATIONAL LTD. (CU)	電子零組件製造及轉投資相關事業	100	100	100	
本公司	CULINK INTERNATIONAL LTD. (CULINK)	轉投資相關事業	100	100	100	
本公司	富士臨國際投資股份有限公司(富士臨投資)	一般投資業務	100	100	100	
本公司	富歲國際投資股份有限公司(富歲投資)	一般投資業務	100	100	100	
本公司	達智科技股份有限公司(達智)	有線無線通訊器材製造買賣	97	97	97	
本公司	富臨越南責任有限公司(富臨越南)	電子零組件製造及買賣	100	100	100	
本公司	大歲精工股份有限公司(大歲精工)	電子零組件製造及買賣	100	100	100	
本公司	FOXLINK TECHNOLOGY LTD. (FOXLINK TECH)	轉投資相關事業	100	100	100	
本公司	SOLTERAS INC. (SOLTERAS)	電子零組件製造及買賣	47.77	47.77	47.77	
本公司	岳昇有限公司(岳昇)	電子零組件製造及買賣	100	-	-	註 1
CU	富港電子(東莞)有限公司(富港東莞)	電子零組件之製造買賣	100	100	100	
CU	NEW STAR INDUSTRIES LTD. (NEW STAR)	轉投資相關事業	100	100	100	
CU	富港電子(昆山)有限公司(富港昆山)	電子零組件製造及買賣	100	100	100	註 8
CU	東莞富士昌電腦有限公司(富士昌)	電子零組件製造及買賣	100	100	100	
CU	富士林電子(東莞)有限公司(富士林東莞)	電子零組件製造及買賣	100	100	100	
CU	富士臨工業(天津)有限公司(富士臨天津)	電子零組件製造及買賣	25	25	25	
CU	東莞富強電子有限公司(東莞富強)	電子零組件製造及買賣	100	100	100	
CU	富揚電子(昆山)有限公司(富揚昆山)	電子零組件製造及買賣	-	100	100	註 8

所持股權百分比

投資公司名稱	子公司名稱	業務性質	民國 102 年	民國 101 年	民國 101 年	說明
			12 月 31 日	12 月 31 日	1 月 1 日	
CU	富士灣電能(天津)有限公司(富士灣)	電子零組件製造及買賣	100	100	100	
CU	昆山富士錦電子有限公司(富士錦)	電子零組件製造及買賣	100	100	100	
CU	FUTURE VICTORY LTD. (FUTURE VICTORY)	轉投資相關事業	100	100	100	
CU	SOLTERAS LIMITED	一般投資業	100	100	100	
CU	富士銘電子(昆山)有限公司(富士銘)	電子零組件製造及買賣	-	100	100	註 8
CU	富士林電子(昆山)有限公司(富士林昆山)	電子零組件製造及買賣	-	100	100	註 8
CU	富士歲電子(昆山)有限公司(富士歲昆山)	電子零組件製造及買賣	-	100	100	註 8
CU	富士鵬電子(昆山)有限公司(富士鵬昆山)	電子零組件製造及買賣	-	100	100	註 8
CU	富士能電子(昆山)有限公司(富士能昆山)	電子零組件製造及買賣	100	100	100	
CU	富士祥研發中心(昆山)有限公司(富士祥昆山)	電子零組件製造及買賣	100	100	100	
CU	富港電子(南昌)有限公司(富港南昌)	電子零組件製造及買賣	100	100	100	
CU	富港電子(鹽城)有限公司(富港鹽城)	電子零組件製造及買賣	80	80	80	
CU	富強電子(鹽城)有限公司(富強鹽城)	電子零組件製造及買賣	100	100	100	
CU	富港電子(馬鞍山)有限公司(富港馬鞍山)	電子零組件製造及買賣	100	-	-	註 1
NEW STAR	富港電子(天津)有限公司(富港天津)	電子零組件製造及買賣	100	100	100	
NEW STAR	富士臨工業(天津)有限公司(富士臨天津)	電子零組件製造及買賣	75	75	75	
NEW STAR	SOLTERAS INC. (SOLTERAS)	電子零組件製造及買賣	26.64	26.64	26.64	
富港天津	富展電子(上海)有限公司(富展上海)	電子零組件製造及買賣	46.93	46.93	46.93	
CULINK	FOXLINK SINGAPORE PTE LTD. (FOXLINK SINGAPORE)	從事代銷業務	-	100	100	註 2

投資公司名稱	子公司名稱	業務性質	所持股權百分比			說明
			民國 102 年 12 月 31 日	民國 101 年 12 月 31 日	民國 101 年 1 月 1 日	
CULINK	PACIFIC WEALTH LIMITED (PACIFIC WEALTH)	控股及轉投資事業	100	100	100	
PACIFIC WEALTH	FOXLINK INTERNATIONAL INC. (FOXLINK)	從事貿易業務	100	100	100	
PACIFIC WEALTH	MICROLINK INTERNATIONAL INC. (MICROLINK)	從事貿易業務	100	100	100	
富士臨投資	崑崙科技股份有限公司(崑崙)	電子零組件製造及買賣	100	100	100	
富士臨投資	藝鑫華仕德科技股份有限公司(藝鑫華仕德)	軟板及電子零組件製造 RNN 買賣	69.56	69.56	69.56	
富士臨投資	鉅航科技股份有限公司(鉅航)	電子零組件製造及買賣	50.03	50.03	50.03	
富士臨投資	勁永國際股份有限公司(勁永)	電子零組件製造及買賣	9.22	9.22	5.95	註 11
藝鑫華仕德	VALUE SUCCESS LIMITED (VALUE SUCCESS)	控股及轉投資業務	100	100	100	
VALUE SUCCESS CAPITAL	CAPITAL GUARDIAN LIMITED (CAPITAL)	控股及轉投資業務	100	100	100	
CAPITAL	香港華仕德電路技術有限公司(華仕德技術)	控股及轉投資業務	100	100	100	
華仕德技術	富展電子(上海)有限公司(富展上海)	電子零組件製造及買賣	53.07	53.07	53.07	
達智	BENEFIT RIGHT LTD. (BENEFIT)	轉投資相關事業	100	100	100	
FUTURE VICTORY	上海智吉通訊科技有限公司(上海智吉)	通訊設備研發	100	100	100	
大崑精工	CE LINK INTERNATIONAL LTD. (CELINK)	電子零組件製造及買賣	100	100	100	
SOLTERAS LIMITED	SOLTERAS INC. (SOLTERAS)	電子零組件製造及買賣	25.59	25.59	25.59	
富崑投資	晶實科技股份有限公司(晶實)	電子零組件製造及買賣	51	51	51	
富崑投資	達緯國際股份有限公司(達緯)	電子零組件製造及買賣	51	51	51	
富崑投資	VALIANT PLUS CO., LTD. (VALIANT)	電子零組件製造及買賣	-	51	51	註 12
富崑投資	鉅航科技股份有限公司(鉅航)	電子零組件製造及買賣	1.30	1.30	1.30	
富崑投資	志得投資股份有限公司(志得投資)	一般投資業	100	100	100	

投資公司名稱	子公司名稱	業務性質	所持股權百分比			說明
			民國 102 年 12 月 31 日	民國 101 年 12 月 31 日	民國 101 年 1 月 1 日	
富崴投資	星崴股份有限公司 (星崴)	機械安裝及配管工 程業	64.16	50	50	
志得投資	勁永國際股份有限公 司(勁永)	電子零組件製造及 買賣	33.34	33.34	9.29	註 11
星崴	WORLD WIDE FAMOUS CORP.	能源服務管理	100	100	-	註 3
星崴	富崴能源股份有限公 司	能源服務管理	100	-	-	註 1
鉅航	ADVANCE ELECTRONIC LTD. (ADVANCE ELECTRONIC)	一般投資業	100	100	100	
鉅航	BYFORD INTERNATIONAL LTD. (BYFORD)	一般國際貿易業務	100	100	100	
鉅航	MEDIA UNIVERSE INC. (MEDIA UNIVERSE)	一般國際貿易業務	100	100	100	
ADVANCE ELECTRONIC	PROCONN TECHNOLOGY CO., LTD. (PROCONN)	一般投資業	100	100	100	
ADVANCE ELECTRONIC	SMART TECHNOLOGY INTERNATIONAL LTD. (SMART)	一般投資業	100	100	100	
PROCONN	鈿航電子科技(深圳) 有限公司(鈿航)	電子零組件製造及 買賣	100	100	100	
SMART	蘇州鈿航電子科技有 限公司(鈿航)	電子零組件製造及 買賣	100	100	100	
晶實	大億數位科技股份有 限公司(大億數位)	電子零組件製造及 買賣	-	60	60	註 2
晶實	晶盛科技股份有限公 司(晶盛)	電子零組件製造及 買賣	100	100	100	
晶實	廣盈電腦有限公司 (廣盈)	電子零組件製造及 買賣	-	-	100	註 4
晶實	晶實香港有限公司 (晶實香港)	電子零組件製造及 買賣	51	51	51	
晶實	ASHOP CO., LTD. (ASHOP) / 原 MACGATE CO., LTD. (MACGATE)	電子零組件製造及 買賣	51	51	51	
晶實	晶競科技股份有限公 司(晶競)	電子零組件製造及 買賣	100	100	100	
晶實香港	晶實澳門一人有限公 司(晶實澳門)	電子零組件製造及 買賣	100	100	100	

富港昆山	昆山富港電子貿易有限公司(昆山貿易)	電子零組件製造及買賣	51	51	51
------	--------------------	------------	----	----	----

投資公司名稱	子公司名稱	業務性質	所持股權百分比			說明
			民國 102 年 12 月 31 日	民國 101 年 12 月 31 日	民國 101 年 12 月 31 日	
富港昆山	昆山富士優貿易有限公司(昆山富士優)	電子零組件製造及買賣	-	100	100	註 10
富港昆山	昆山富港投資管理有限公司(昆山投資)	轉投資相關事業	100	-	-	註 1
昆山貿易	上海富港電子貿易有限公司(上海貿易)	電子零組件製造及買賣	100	100	100	
昆山貿易	昆山富士優貿易有限公司(昆山富士優)	電子零組件製造及買賣	100	-	-	註 10
勁永	勁永國際股份(香港)有限公司(勁永香港)	電子零組件買賣	100	100	100	
勁永	PQI EUROPE B. V. (PQI EVROPE)	電子零組件買賣	-	-	100	
勁永	PQI JAPAN CO., LTD. (PQI JAPAN)	電子零組件買賣	93.87	93.87	93.87	
勁永	SYSCOM DEVELOPMENT CO., LTD. (SYSCOM)	專業投資公司	100	100	100	
勁永	APIX LIMITED (APIX)	專業投資公司	100	100	-	
勁永	PQI MOBILITY INC. (PQI MOBILITY)	專業投資公司	100	100	-	
勁永	睿豪科技股份有限公司(睿豪)	電子零組件製造及買賣	100	100	100	
SYSCOM	勁永(上海)國際貿易有限公司(勁永上海)	國際貿易轉口業務	100	100	100	
SYSCOM	PQI CORPORATION (PQI USA)	電子零組件買賣	100	100	100	
PQI MOBILITY	勁永科技(鹽城)有限公司(勁永鹽城)	電子零組件製造及買賣	100	100	-	註 7、 註 9
勁永香港	勁永科技(蘇州)有限公司(勁蘇州)	電子零組件製造及買賣	-	-	100	註 7
APIX Limited	中旋實業有限公司(中旋實業)	電子產品買賣	100	100	-	註 5、 註 6
APIX Limited	Perennial Ace Limited	電子產品買賣	100	-	-	註 1
中旋實業	中旋有限公司(中旋)	3C 產品買賣	100	100	-	註 5

註 1：係於民國 102 年間成立及出資或取得。

註 2：業於民國 102 年間解散或完成清算程序。

註 3：係於民國 101 年間成立及出資或取得。

註 4：業於民國 101 年間解散或完成清算程序。

- 註 5：中旋實業及中旋係勁永於香港及澳門地區取得之子孫公司，其會計年度為四月制，為編製合併財務報表之目的，勁永已要求中旋實業及中旋另行編製歷年制之財務報表作為合併報表之編製主體。
- 註 6：勁永於民國 101 年 11 月 30 日為強化集團管理及財務策略規劃，經董事會決議通過調整對中旋實業之投資架構，轉讓 100% 股權予新設立控股公司 APIX。
- 註 7：勁永於民國 101 年 11 月 30 日為強化集團管理及財務策略規劃，經董事會決議通過調整對勁永(蘇州)之投資架構，向勁永香港買回勁永蘇州 100% 股權後，轉讓 100% 股權予新設立控股公司 PQI MOBILITY。
- 註 8：富港昆山於民國 102 年 2 月 28 日吸收合併富揚昆山、富士林昆山、富士銘、富士崑崙及富士鵬昆山。
- 註 9：原勁永蘇州於民國 102 年 3 月 12 日更名為勁永鹽城。
- 註 10：昆山貿易於民國 102 年 9 月 3 日為強化集團管理及財稅策略規劃，經董事會決議通過向富港昆山購買昆山富士優 100% 股權。
- 註 11：本集團持有勁永股權共 42.56%，惟因取得勁永過半數之董事席位，故實質判斷為控制與從屬關係。
- 註 12：本集團於民國 102 年間出售 VALIANT，依處分價款認列處分投資利益 26,835。

3. 未列入合併財務報告之子公司：

<u>投資公司名稱</u>	<u>子公司名稱</u>	<u>業務性質</u>	<u>所持股權百分比</u>	
			<u>民國 102 年 12 月 31 日</u>	<u>民國 101 年 12 月 31 日</u>
富士臨	藝鑫精密工業股份有限公司(藝鑫)	生產電子零組件及電子機械器材等製造業務	75.00	75.00 註

<u>投資公司名稱</u>	<u>子公司名稱</u>	<u>業務性質</u>	<u>所持股權百分比</u>	
			<u>民國 101 年 1 月 1 日</u>	
富士臨	藝鑫精密工業股份有限公司(藝鑫)	生產電子零組件及電子機械器材等製造業務	75.00	註

註：總資產僅佔本公司總資產百分比甚微，且業於民國 93 年 10 月 5 日經經濟部核准解散登記，刻正清算程序中，故未列入合併報表。

4. 子公司會計期間不同之調整及處理方式：

中旋實業公司及中旋公司係勁永公司於香港及澳門地區取得之子孫公司，其會計年度為四月制，為編製合併財務報告之目的，勁永公司已要求中旋實業公司及中旋公司另行編製歷年制之財務報告作為合併報表之編製主體。

5. 子公司將資金移轉予母公司之能力受有重大限制：無。

(四) 外幣換算

本集團內每一個體之財務報告所列之項目，均係以該個體營運所處主要經濟環境之貨幣（即功能性貨幣）衡量。本合併財務報告係以本公司之功能性貨幣「新台幣」作為表達貨幣列報。

1. 外幣交易及餘額

- (1) 外幣交易採用交易日或衡量日之即期匯率換算為功能性貨幣，換算此等交易產生之換算差額認列為當期損益。
- (2) 外幣貨幣性資產及負債餘額，按資產負債表日之即期匯率評價調整，因調整而產生之換算差額認列為當期損益。
- (3) 外幣非貨幣性資產及負債餘額，屬透過損益按公允價值衡量者，按資產負債表日之即期匯率評價調整，因調整而產生之兌換差額認列為當期損益；屬透過其他綜合損益按公允價值衡量者，按資產負債表日之即期匯率評價調整，因調整而產生之兌換差額認列於其他綜合損益項目；屬非按公允價值衡量者，則按初始交易日之歷史匯率衡量。
- (4) 所有兌換損益於損益表之「其他利益及損失」列報。

2. 國外營運機構之換算

- (1) 功能性貨幣與表達貨幣不同之所有集團個體及關聯企業，其經營結果和財務狀況以下列方式換算為表達貨幣：
 - A. 表達於每一資產負債表之資產及負債係以該資產負債表日之收盤匯率換算；
 - B. 表達於每一綜合損益表之收益及費損係以當期平均匯率換算；及
 - C. 所有因換算而產生之兌換差額認列為其他綜合損益。
- (2) 當部分處分或出售之國外營運機構為子公司時，係按比例將認列為其他綜合損益之累計兌換差額重新歸屬予該國外營運機構之非控制權益。惟當本集團即使仍保留對前子公司之部分權益，但已喪失對國外營運機構屬子公司之控制，則係以處分對國外營運機構之全部權益處理。
- (3) 收購國外個體產生之商譽及公允價值調整視為該國外個體之資產及

負債，並按期末匯率換算。

(五) 資產負債區分流動及非流動之分類標準

1. 資產符合下列條件之一者，分類為流動資產：

- (1) 預期將於正常營業週期中實現該資產，或意圖將其出售或消耗者。
- (2) 主要為交易目的而持有者。
- (3) 預期於資產負債表日後十二個月內實現者。
- (4) 現金或約當現金，但於資產負債表日後至少十二個月交換或用以清償負債受到限制者除外。

本集團將所有不符合上述條件之資產分類為非流動。

2. 負債符合下列條件之一者，分類為流動負債：

- (1) 預期將於正常營業週期中清償者。
- (2) 主要為交易目的而持有者。
- (3) 預期於資產負債表日後十二個月內到期清償者。
- (4) 不能無條件將清償期限遞延至資產負債表日後至少十二個月者。負債之條款，可能依交易對方之選擇，以發行權益工具而導致清償者，不影響其分類。

本集團將所有不符合上述條件之負債分類為非流動。

(六) 約當現金

約當現金係指短期並具高度流動性之投資，該投資可隨時轉換成定額現金且價值變動之風險甚小。定期存款符合前述定義且其持有目的係為滿足營運上之短期現金承諾者，分類為約當現金。

(七) 透過損益按公允價值衡量之金融資產

1. 透過損益按公允價值衡量之金融資產係持有供交易之金融資產。金融資產若在取得時主要係為短期內出售，則分類為持有供交易之金融資產。衍生工具除依避險會計被指定為避險項目外，均分類為持有供交易之金融資產。
2. 本集團對於符合交易慣例之透過損益按公允價值衡量之金融資產係採用交割日會計。
3. 透過損益按公允價值衡量之金融資產，於原始認列時按公允價值衡量，相關交易成本則認列為當期損益。續後按公允價值衡量，其公允價值之變動認列於當期損益。

(八) 備供出售金融資產

1. 備供出售金融資產係指定為備供出售或未被分類為任何其他類別之非衍生金融資產。
2. 本集團對於符合交易慣例之備供出售金融資產係採用交易日會計。
3. 備供出售金融資產於原始認列時按其公允價值加計交易成本衡量，續後按公允價值衡量，其公允價值之變動認列於其他綜合損益。對於持有無活絡市場公開報價之權益工具投資，或與此種無活絡市場公開報價權益工具連結且須以交付該等權益工具交割之衍生工具，當其公允價值無法可靠衡量時，本集團將其列報為「以成本衡量之金融資產」。

(九) 放款及應收款

係屬原始產生之放款及應收款，係在正常營業過程中就商品銷售或服務提供所產生之應收客戶款項。於原始認列時按公允價值衡量，後續採有效利息法按攤銷後成本扣除減損後之金額衡量。惟屬未付息之短期應收帳款，因折現影響不重大，後續以原始發票金額衡量。

(十) 金融資產減損

1. 本集團於每一資產負債表日，評估是否已經存在減損之任何客觀證據，顯示某一或一組金融資產於原始認列後發生一項或多項事項（即「損失事項」），且該損失事項對一金融資產或一組金融資產之估計未來現金流量具有能可靠估計之影響。
2. 本集團用以決定是否存在減損損失之客觀證據的政策如下：
 - (1) 發行人或債務人之重大財務困難；
 - (2) 違約，諸如利息或本金支付之延滯或不償付；
 - (3) 本集團因與債務人財務困難相關之經濟或法律理由，給予債務人原不可能考量之讓步；
 - (4) 債務人將進入破產或其他財務重整之可能性大增；
 - (5) 由於財務困難而使該金融資產之活絡市場消失；
 - (6) 可觀察到之資料顯示，一組金融資產之估計未來現金流量於該等資產原始認列後發生可衡量之減少，雖然該減少尚無法認定係屬該組中之某個別金融資產，該等資料包括該組金融資產之債務人償付狀況之不利變化，或與該組金融資產中資產違約有關之全國性或區域性經濟情況；
 - (7) 發行人所處營運之技術、市場、經濟或法令環境中所發生具不利影響之重大改變的資訊，且該證據顯示可能無法收回該權益投資之投資成

本；或

(8) 權益工具投資之公允價值大幅或持久性下跌至低於成本。

3. 本集團經評估當已存在減損之客觀證據，且已發生減損損失時，按以下各類別處理：

(1) 以攤銷後成本衡量之金融資產

係以該資產帳面金額與估計未來現金流量按該金融資產原始有效利率折現之現值間之差額，認列減損損失於當期損益。當後續期間減損損失金額減少，且該減少能客觀地與認列減損後發生之事項相連結，則先前認列之減損損失在未認列減損情況下於迴轉日應有之攤銷後成本之限額內於當期損益迴轉。認列及迴轉減損損失之金額係藉由備抵帳戶調整資產之帳面金額。

(2) 以成本衡量之金融資產

係以該資產帳面金額與估計未來現金流量按類似金融資產之現時市場報酬率折現之現值間之差額，認列減損損失於當期損益。此類減損損失續後不得迴轉。認列減損損失之金額係直接自資產之帳面金額調整。

(3) 備供出售金融資產

係以該資產之取得成本(減除任何已償付之本金及攤銷數)與現時公允價值間之差額，再減除該金融資產先前列入損益之減損損失，自其他綜合損益重分類至當期損益。屬債務工具投資者，當其公允價值於後續期間增加，且該增加能客觀地連結至減損損失認列後發生之事項，則該減損損失於當期損益迴轉。屬權益工具投資者，其已認列於損益之減損損失不得透過當期損益迴轉。認列及迴轉減損損失之金額係直接自資產之帳面金額調整。

(十一) 金融資產之除列

本集團於符合下列情況之一時，將除列金融資產：

1. 收取來自金融資產現金流量之合約權利失效。
2. 移轉收取金融資產現金流量之合約權利，且業已移轉金融資產所有權之幾乎所有風險及報酬。
3. 移轉收取金融資產現金流量之合約權利，惟未保留對金融資產之控制。

(十二) 存貨

存貨按成本與淨變現價值孰低者衡量，成本計算平時按標準成本入帳，

期末將當期產生之各項差異，分攤至存貨及銷貨成本中，分攤後接近加權平均法評價。製成品及在製品之成本包括原料、直接人工、其他直接成本及生產相關之製造費用（按實際產量分攤固定製造費用），惟不包括借款成本。比較成本與淨變現價值孰低時，採逐項比較法，淨變現價值係指在正常營業過程中之估計售價減除至完工尚須投入之估計成本及相關變動銷售費用後之餘額。

（十三）採用權益法之投資/關聯企業

1. 關聯企業指所有本集團對其有重大影響而無控制之個體，一般係直接或間接持有其 20% 以上表決權之股份。本集團對關聯企業之投資採用權益法處理，取得時依成本認列。
2. 本集團對關聯企業取得後之損益份額認列為當期損益，對其取得後之其他綜合損益份額則認列為其他綜合損益。如本集團對任一關聯企業之損失份額等於或超過其在該關聯企業之權益（包括任何其他無擔保之應收款），本集團不認列進一步之損失，除非本集團對該關聯企業發生法定義務、推定義務或已代其支付款項。
3. 當關聯企業發生非損益及其他綜合損益之權益變動且不影響對關聯企業之持股比例時，本集團將所有權益變動按持股比例認列為「資本公積」。
4. 本集團與關聯企業間交易所產生之未實現損益業已依其對關聯企業之權益比例銷除；除非證據顯示該交易所轉讓之資產已減損，否則未實現損失亦予以消除。關聯企業之會計政策已作必要之調整，與本集團採用之政策一致。
5. 關聯企業增發新股時，若本集團未按比例認購或取得，致使投資比例發生變動但仍對其有重大影響，該股權淨值變動之增減數係調整「資本公積」及「採用權益法之投資」。若致使投資比例下降者，除上述調整外，與該所有權權益之減少有關而先前已認列於其他綜合損益之利益或損失，且該利益或損失於處分相關資產或負債時須被重分類至損益者，依減少比例重分類至損益。
6. 當集團喪失對關聯企業之重大影響，對原關聯企業之剩餘投資係按公允價值重新衡量，公允價值與帳面金額之差額認列為當期損益。
7. 當集團處分關聯企業時，如喪失對該關聯企業之重大影響，對於先前認列於其他綜合損益與該關聯企業有關之所有金額，其會計處理與本集團若直接處分相關資產或負債之基礎相同，亦即如先前認列為其他綜合損益之利益或損失，於處分相關資產或負債時將被重分類為損益，則當喪失對關聯企業之重大影響時，將該利益或損失自權益重分類為損益。如

仍對該關聯企業有重大影響，僅按比例將先前在其他綜合損益中認列之金額依上述方式轉出。

8. 當集團處分關聯企業時，如喪失對該關聯企業之重大影響，將與該關聯企業有關之資本公積轉列損益；如仍對該關聯企業有重大影響，則按處分比例轉列損益。

(十四) 不動產、廠房及設備

1. 不動產、廠房及設備係以取得成本為入帳基礎，並將購建期間之有關利息資本化。
2. 後續成本只有在與該項目有關之未來經濟效益很有可能流入本集團，且該項目之成本能可靠衡量時，才包括在資產之帳面金額或認列為一項單獨資產。被重置部分之帳面金額應除列。所有其他維修費用於發生時認列為當期損益。
3. 不動產、廠房及設備之後續衡量採成本模式，除土地不提折舊外，其他按估計耐用年限以直線法計提折舊。不動產、廠房及設備各項組成若屬重大，則單獨提列折舊。
4. 本集團於每一財務年度結束日對各項資產之殘值、耐用年限及折舊方法進行檢視，若殘值及耐用年限之預期值與先前之估計不同時，或資產所含之未來經濟效益之預期消耗型態已有重大變動，則自變動發生日起依國際會計準則第 8 號「會計政策、會計估計變動及錯誤」之會計估計變動規定處理。各項資產之耐用年限如下：

房屋及建築	20 年~50 年
機器設備	1 年~5 年
辦公設備	3 年
雜項設備	3 年~8 年

(十五) 租賃資產/租賃(承租人)

營業租賃之給付扣除自出租人收取之任何誘因，於租賃期間內按直線法攤銷認列為當期損益。

(十六) 投資性不動產

投資性不動產以取得成本認列，後續衡量採成本模式。除土地外，按估計耐用年限以直線法提列折舊，耐用年限為 20~50 年。

(十七) 無形資產

1. 電腦軟體

電腦軟體以取得成本認列，依直線法按估計耐用年限 3 年攤銷。

2. 商譽

商譽係因企業合併採收購法而產生。

3. 商標權(非確定耐用年限)

商標權係以合併取得之成本認列，經評估該商標權將在可預見的未來持續產生淨現金流入，故視為非確定耐用年限，不予以攤銷，並每年定期進行減損測試。

(十八) 非金融資產減損

1. 本公司於資產負債表日針對有減損跡象之資產，估計其可回收金額，當可回收金額低於其帳面價值時，則認列減損損失。可回收金額係指一項資產之公允價值減出售成本或其使用價值，兩者較高者。除商譽外，當以前年度已認列資產減損之情況不存在或減少時，則迴轉減損損失，惟迴轉減損損失而增加之資產帳面金額，不超過該資產若未認列減損損失情況下減除折舊或攤銷後之帳面金額。
2. 商譽及非確定耐用年限無形資產，應定期估計其可回收金額。當可回收金額低於其帳面價值時，則認列減損損失。商譽減損之減損損失於以後年度不予迴轉。
3. 商譽為減損測試之目的，分攤至現金產生單位。此項分攤是依據營運部門辨認，將商譽分攤至預期可從產生商譽之企業合併而受益之現金產生單位或現金產生單位群組。

(十九) 借款

借款於原始認列時按公允價值扣除交易成本後之金額衡量，後續就扣除交易成本後之價款與贖回價值之任何差額採有效利息法按攤銷後成本於借款期間內衡量。

(二十) 應付帳款及票據

應付帳款及票據係在正常營業過程中自供應商取得商品或勞務而應支付之義務。於原始認列時按公允價值衡量，後續採有效利息法按攤銷後成本衡量。惟屬未付息之短期應付帳款，因折現影響不重大，後續以原始發票金額衡量。

(二十一) 透過損益按公允價值衡量之金融負債

1. 透過損益按公允價值衡量之金融負債係持有供交易之金融負債。分類為持有供交易之金融負債係於取得時之主要目的為短期內再買回，及除依避險會計被指定為避險工具外之衍生工具。

2. 透過損益按公允價值衡量之金融負債，於原始認列時按公允價值衡量，相關交易成本則認列為當期損益。續後按公允價值衡量，其公允價值之變動認列於當期損益。

(二十二) 金融負債之除列

本集團於合約所載之義務履行、取消或到期時時，除列金融負債。

(二十三) 金融資產及負債之互抵

當有法律上可執行之權利將所認列之金融資產及負債金額抵銷，且意圖以淨額基礎交割或同時實現資產及清償負債時，始可將金融資產及金融負債互抵，並於資產負債表中以淨額表達。

(二十四) 金融負債及權益工具

應付公司債

本集團發行之應付可轉換公司債，嵌入有轉換權(即持有人可選擇轉換為本集團普通股之權利，且為固定金額轉換固定數量之股份)、賣回權及買回權，於初始發行時將發行價格依發行條件區分為金融資產、金融負債或權益(「資本公積—認股權」)，其處理如下：

- (1) 嵌入本集團發行應付可轉換公司債之賣回權與買回權，於原始認列時以其公允價值之淨額帳列「透過損益按公允價值衡量之金融資產或負債」；後續於資產負債表日，按當時之公允價值評價，差額認列「透過損益按公允價值衡量之金融資產(負債)利益或損失」。
- (2) 應付可轉換公司債之主契約於原始認列時按公允價值衡量，與贖回價值間之差額認列為應付公司債溢折價，列為應付公司債之加項或減項；後續採有效利息法按攤銷後成本於債券流通期間內認列為當期損益，作為「財務成本」之調整項目。
- (3) 嵌入本集團發行應付可轉換公司債之轉換權係符合權益之定義，於原始認列時，就發行金額扣除上述「透過損益按公允價值衡量之金融資產或負債」及「應付公司債淨額」後之剩餘價值帳列「資本公積—認股權」，後續不再重新衡量。
- (4) 發行應付可轉換公司債之任何直接歸屬之交易成本，按原始帳面金額比例分配至負債和權益之組成部分。
- (5) 當持有人轉換時，帳列負債組成部分(包括「應付公司債」及「透過損益按公允價值衡量之金融資產或負債」)按其分類之後續衡量方法處理，再以前述依負債組成部分之帳面價值加計「資本公積—認股權」之帳面價值作為換出普通股之發行成本。

(二十五) 衍生金融工具

衍生工具於原始認列時按簽訂合約當日之公允價值衡量，續後按公允價值衡量，其公允價值之變動認列於當期損益。

(二十六) 員工福利

1. 退休金

(1) 確定提撥計畫

對於確定提撥計畫，係依權責發生基礎將應提撥之退休基金數額認列為當期之退休金成本。預付提撥金於可退還現金或減少未來給付之範圍內認列為資產。

(2) 確定福利計畫

A. 確定福利計畫下之淨義務係以員工當期或過去服務所賺得之未來福利金額折現計算，並以資產負債表日之確定福利義務現值減除計畫資產之公允價值及未認列之前期服務成本。確定福利淨義務每年由精算師採用預計單位福利法計算，折現率則參考資產負債表日與確定福利計畫之貨幣及期間一致之政府公債之市場殖利率。

B. 確定福利計畫產生之精算損益於發生當期認列於其他綜合損益。

C. 前期服務成本屬立即既得者，則相關費用立即認列為損益；非屬立即既得者，則以直線法於平均既得期間認列為損益。

2. 員工分紅及董監酬勞

員工分紅及董監事酬勞係於具法律或推定義務且金額可合理估計時，認列為費用及負債。嗣後股東會決議實際配發金額與估列金額有差異時，則按會計估計變動處理。另本集團係以財務報告年度之次年度股東會決議日前一日的每股公允價值，並考慮除權除息影響後之金額，計算股票紅利之股數。

(二十七) 員工股份基礎給付

以權益交割之股份基礎給付協議係於給與日以所給與權益商品之公允價值衡量所取得之員工勞務，於既得期間認列為酬勞成本，並相對調整權益。權益商品之公允價值應反映市價既得條件及非既得條件之影響。認列之酬勞成本係隨著預期將符合服務條件及非市價既得條件之獎酬數量予以調整，直至最終認列金額係以既得日既得數量認列。

(二十八) 所得稅

1. 所得稅費用包含當期及遞延所得稅。除與列入其他綜合損益或直接列入權益之項目有關之所得稅分別列入其他綜合損益或直接列入權益外，所得稅係認列於損益。
2. 本集團依據營運及產生應課稅所得之所在國家在資產負債表日已立法或已實質性立法之稅率計算當期所得稅。管理階層就適用所得稅相關法規定期評估所得稅申報之狀況，並在適用情況下根據預期須向稅捐機關支付之稅款估列所得稅負債。未分配盈餘依所得稅法加徵 10% 之所得稅，俟盈餘產生年度之次年度於股東會通過盈餘分派案後，始就實際盈餘之分派情形，認列 10% 之未分配盈餘所得稅費用。
3. 遞延所得稅採用資產負債表法，按資產及負債之課稅基礎與其於合併資產負債表之帳面金額所產生之暫時性差異認列。源自於原始認列之商譽所產生之遞延所得稅負債則不予認列，若遞延所得稅源自於交易（不包括企業合併）中對資產或負債之原始認列，且在交易當時未影響會計利潤或課稅所得（課稅損失），則不予認列。若投資子公司及關聯企業產生之暫時性差異，本集團可以控制暫時性差異迴轉之時點，且暫時性差異很有可能於可預見之未來不會迴轉者則不予認列。遞延所得稅採用在資產負債表日已立法或已實質性立法，並於有關之遞延所得稅資產實現或遞延所得稅負債清償時預期適用之稅率（及稅法）為準。
4. 遞延所得稅資產於暫時性差異很有可能用以抵減未來應課稅所得之範圍內認列，並於每一資產負債表日重評估未認列及已認列之遞延所得稅資產。
5. 當有法定執行權將所認列之當期所得稅資產及負債金額互抵且有意圖以淨額基礎清償或同時實現資產及清償負債時，始將當期所得稅資產及當期所得稅負債互抵；當有法定執行權將當期所得稅資產及當期所得稅負債互抵，且遞延所得稅資產及負債由同一稅捐機關課徵所得稅之同一納稅主體、或不同納稅主體產生但各主體意圖以淨額基礎清償或同時實現資產及清償負債時，始將遞延所得稅資產及負債互抵。
6. 因購置設備或技術、研究發展支出、人才培訓支出及股權投資等而產生之未使用所得稅抵減遞轉後期部分，係在很有可能未來課稅所得以供未使用所得稅抵減使用之範圍內，認列遞延所得稅資產。

(二十九) 股本

1. 普通股分類為權益，直接歸屬於發行新股或認股權之增額成本以扣

除所得稅後之淨額於權益中列為價款減項。

2. 本公司買回已發行股票時，將所支付之對價包括任何可直接歸屬之增額成本以稅後淨額認列為股東權益之減項。買回之股票後續再發行時，所收取之對價扣除任何可直接歸屬之增額成本及所得稅影響後與帳面價值之差額認列為股東權益之調整。

(三十) 股利分配

分派予本公司股東之股利於本公司股東會決議分派股利時於財務報告認列，分派現金股利認列為負債，分派股票股利則認列為待分配股票股利，並於發行新股基準日時轉列普通股。

(三十一) 收入認列

1. 本集團製造並銷售電子零組件等相關產品。收入係正常營業活動中對集團外顧客銷售商品已收或應收對價之公允價值，以扣除增值稅、銷貨退回、數量折扣及折讓之淨額表達。商品銷售於商品交付予買方、銷貨金額能可靠衡量且未來經濟效益很有可能流入企業時認列收入。當與所有權相關之重大風險與報酬已移轉予顧客，本集團對商品既不持續參與管理亦未維持有效控制且顧客根據銷售合約接受商品，或有客觀證據顯示所有接受條款均已符合時，商品交付方屬發生。
2. 本集團對銷售之產品提供數量折扣及瑕疵品退回權，採用歷史經驗估計折扣及退貨，於銷貨認列時估列備抵銷貨退回及折讓。數量折扣係以每年之預期購買量為基礎評估。

(三十二) 政府補助

政府補助於可合理確信企業將遵循政府補助所附加之條件，且將可收到該項補助時，按公允價值認列。若政府補助之性質係補償本集團不動產、房屋及設備有關之政府補助，認列為非流動負債，並按相關資產之估計耐用年限以直線法認列為當期損益。

(三十三) 企業合併

1. 本集團採用收購法進行企業合併。合併對價根據所移轉之資產、所產生或承擔之負債及所發行之權益工具之公允價值計算，所移轉之對價包括或有對價約定所產生之任何資產和負債之公允價值。與收購有關之成本於發生時認列為費用。企業合併中所取得可辨認之資產及所承擔之負債，按收購日之公允價值衡量。本集團以個別收購交易為基準，選擇按公允價值或按非控制權益占被收購者可辨認淨資產之比例衡量被收購者之非控制權益。

2. 移轉對價、被收購者之任何非控制權益，及先前已持有被收購者之任何權益於收購日之公允價值總額，超過本集團應占所取得可辨認淨資產公允價值之份額，認列為商譽；若低於本集團應占所取得可辨認淨資產公允價值之份額（廉價購買），該差額直接認列為當期損益。

(三十四)營運部門

本公司營運部門資訊與提供給主要營運決策者之內部管理報告採一致之方式報導。主要營運決策者負責分配資源予營運部門並評估其績效，經辨識本公司之主要營運決策者為董事會。

五、重大會計判斷、估計及假設不確性之主要來源

本集團編製本合併財務報告時，管理階層已運用其判斷以決定所採用之會計政策，並依據資產負債表日當時之情況對於未來事件之合理預期以作出會計估計及假設。所作出之重大會計估計與假設可能與實際結果存有差異，將考量歷史經驗及其他因子持續評估及調整。請詳下列對重大會計判斷、估計與假設不確定性之說明：

(一)會計政策採用之重要判斷

收入總額或淨額認列

本集團依據交易型態及其經濟實質是否暴於與銷售商品有關之重大風險與報酬，判斷本集團係做為該項交易之委託人或代理人。經判斷為交易之委託人時，以應收或已收顧客款項之總額認列收入，若判斷為交易之代理人時，則認列交易淨額為佣金收入。

本集團依據下列指標判斷後，具委託人之特性，故銷貨收入以總額認列：

- a. 對提供商品或勞務負有主要責任
- b. 承擔存貨風險
- c. 具有直接或間接定價之自由
- d. 承擔顧客之信用風險

(二)重要會計估計及假設

本集團所作之會計估計係依據資產負債表日當時之情況對於未來事件之合理預期，惟實際結果可能與估計存有差異，對於下個財務年度之資產及負債可能會有重大調整帳面金額之風險的估計及假設，請詳以下說明：

1. 收入認列

銷貨收入原則上係於獲利過程完成時認列。相關退貨及折讓負債準備係依歷史經驗及其他已知原因估計可能發生之產品退回及折讓，於產品出售當期列為銷貨收入之減項，且本集團定期檢視估計之合理性。

2. 商譽減損評估

商譽減損之評估過程依賴本集團之主觀判斷，包含辨認現金產生單位及分攤資產負債和商譽至相關現金產生單位，及決定相關現金產生單位之可回收金額。有關商譽減損評估，請參閱附註六、(十)之說明。

3. 採用權益法之投資減損評估

當有減損跡象顯示某項採權益法之投資可能已經減損致帳面金額無法被回收，本集團隨即評估該項投資之減損。本集團係依據享有被投資公司預期未來現金流量之折現值評估可回收金額，並分析其相關假設之合理性。

4. 遞延所得稅資產之可實現性

遞延所得稅資產係於未來很有可能有足夠之課稅所得供可減除暫時性差異使用時方予以認列。評估遞延所得稅資產之可實現性時，必須涉及管理階層之重大會計判斷及估計，包含預期未來銷貨收入成長及利潤率、免稅期間、可使用之所得稅抵減、稅務規劃等假設。任何關於全球經濟環境、產業環境的變遷及法令的改變，均可能引起遞延所得稅資產之重大調整。

5. 存貨之評價

由於存貨須以成本與淨變現價值孰低者計價，故本集團必須運用判斷及估計決定資產負債表日存貨之淨變現價值。由於科技快速變遷，本集團評估資產負債表日存貨因正常損耗、過時陳舊或無市場銷售價值之金額，並將存貨成本沖減至淨變現價值。此存貨評價主要係依未來特定期間內之產品需求為估計基礎，故可能產生重大變動。

6. 應計退休金負債之計算

計算確定福利義務之現值時，本集團必須運用判斷及估計以決定資產負債表日之相關精算假設，包含折現率及計畫資產之預期報酬率等。任何精算假設之變動，均可能會重大影響本集團確定福利義務之金額。

六、重要會計科目之說明

(一)現金及約當現金

	<u>102年12月31日</u>	<u>101年12月31日</u>	<u>101年1月1日</u>
庫存現金及週轉金	\$ 15,215	\$ 14,237	\$ 162,022
支票存款及活期存款	5,432,454	6,011,740	5,788,303

定期存款	2,469,668	2,553,377	1,960,473
合計	<u>\$ 7,917,337</u>	<u>\$ 8,579,354</u>	<u>\$ 7,910,798</u>

1. 本集團往來之金融機構信用品質良好，且本集團與多家金融機構往來以分散信用風險，預期發生違約之可能性甚低，於資產負債表日最大信用風險之暴險金額為現金及約當現金之帳面金額。
2. 本集團未有將現金及約當現金提供質押之情形。

(二) 透過損益按公允價值衡量之金融資產及負債

項目	<u>102年12月31日</u>	<u>101年12月31日</u>	<u>101年1月1日</u>
流動項目：			
持有供交易之金融資產			
受益憑證-開放型基金	\$ -	\$ 800,166	\$ -
公司債	-	-	6,003
非避險之衍生金融工具	-	8,191	-
	<u>\$ -</u>	<u>\$ 808,357</u>	<u>\$ 6,003</u>
持有供交易之金融負債			
非避險之衍生金融工具	\$ 10,338	\$ -	\$ 6,132

1. 本集團持有供交易之金融資產於民國 102 年及 101 年度認列之淨利益分別計\$1,761 及\$21,578。
2. 有關非避險之衍生金融資產及負債之交易及合約資訊說明如下：

	<u>102年12月31日</u>			<u>101年12月31日</u>		
	合約金額		契約期間	合約金額		契約期間
衍生金融資產及負債	(名目本金)			(名目本金)		
流動項目：						
遠期外匯合約	USD	22,000	102/10~103/2	USD	88,000	101/10~102/3
				<u>101年1月1日</u>		
				合約金額		
衍生金融資產及負債	(名目本金)			(名目本金)		契約期間
流動項目：						
遠期外匯合約				USD	27,000	100/10~101/2

(1) 遠期外匯合約

本集團簽訂之遠期外匯交易係預售美金之遠期交易(賣美金買新台幣)，

係為規避外銷價款之匯率風險，惟未適用避險會計。

3. 本集團未有將透過損益按公允價值衡量之金融資產提供質押之情形。

(三) 備供出售金融資產

項目	<u>102年12月31日</u>	<u>101年12月31日</u>	<u>101年1月1日</u>
流動項目：			
上市櫃公司股票	\$ -	\$ 16,053	\$ 42,597
非流動項目：			
上市櫃公司股票	\$ 234,418	\$ 223,944	\$ 192,405
興櫃公司股票	4,216	303,500	341,000
	238,634	527,444	533,405
備供出售金融資產評價調整	1,921,947	643,640	837,524
合計	\$ 2,160,581	\$ 1,171,084	\$ 1,370,929

1. 本集團於民國 102 年及 101 年度因公允價值變動認列於其他綜合損益之金額分別為\$1,223,340 及(\$180,965)。

2. 本集團民國 102 年 12 月 31 日、101 年 12 月 31 日及 101 年 1 月 1 日備供出售金融資產未有提供質押之情形。

(四) 以成本衡量之金融資產

項目	<u>102年12月31日</u>	<u>101年12月31日</u>	<u>101年1月1日</u>
非流動項目：			
非上市櫃公司股票	\$ 33,000	\$ 31,429	\$ 30,148

1. 本集團持有之股票投資依據投資之意圖應分類為備供出售金融資產，惟因該標的非於活絡市場公開交易，且無法取得足夠之類似公司之產業資訊及被投資公司之相關財務資訊，因此無法合理可靠衡量該些標的之公允價值，因此分類為「以成本衡量之金融資產」。

2. 本集團民國 102 年 12 月 31 日、101 年 12 月 31 日及 101 年 1 月 1 日以成本衡量之金融資產未有提供質押之情形。

(五) 應收帳款

	<u>102年12月31日</u>	<u>101年12月31日</u>	<u>101年1月1日</u>
應收帳款	\$ 18,970,620	\$ 18,374,674	\$ 14,743,425
減：備抵銷貨退回及折讓	(64,353)	(75,756)	(69,867)

減：備抵呆帳	(157,915	(202,185	(224,168
)))	
	\$	18,748,352	\$	18,096,733	\$	14,449,390

1. 本集團之應收帳款品質資訊，係依客戶信用等級及帳款可收回期間，作為減損提列計算之基礎。本集團內部訂有客戶信用分級評估政策，由集團經管部門定期或不定期重新評估現有客戶信用分級是否適當，必要時調整之，以掌握客戶最新的狀況。客戶信用分級評估主要依產業營業規模、獲利狀況及金融保險機構給予之評級等相關資訊為評估依據。

2. 已逾期但未減損之金融資產之帳齡分析如下：

	<u>102年12月31日</u>	<u>101年12月31日</u>	<u>101年1月1日</u>
30天內	\$ 742,164	\$ 439,550	\$ 306,008
31-120天	251,896	126,094	124,999
	<u>\$ 994,060</u>	<u>\$ 565,644</u>	<u>\$ 431,007</u>

3. 已減損金融資產之變動分析：

(1) 於民國 102 年 12 月 31 日、101 年 12 月 31 日及 101 年 1 月 1 日止，本集團已減損之應收帳款金額分別為 \$157,915、\$202,185 及 \$224,168。

(2) 備抵呆帳變動表如下：

	<u>102 年度</u>		
	<u>個別評估之減損損失</u>	<u>群組評估之減損損失</u>	<u>合計</u>
1 月 1 日	\$ 202,185	\$ -	\$ 202,185
本期迴轉減損損失	(44,270	-	(44,270
))
12 月 31 日	<u>\$ 157,915</u>	<u>\$ -</u>	<u>\$ 157,915</u>

	<u>101 年度</u>		
	<u>個別評估之減損損失</u>	<u>群組評估之減損損失</u>	<u>合計</u>
1 月 1 日	\$ 224,168	\$ -	\$ 224,168
本期迴轉減損損失	(21,983	-	(21,983
))
12 月 31 日	<u>\$ 202,185</u>	<u>\$ -</u>	<u>\$ 202,185</u>

4. 本集團之應收帳款於民國 102 年 12 月 31 日、101 年 12 月 31 日及 101 年 1 月 1 日最大信用風險之暴險金額為每類應收帳款之帳面金額。
5. 本集團並未持有任何的擔保品。
6. 本集團於民國 102 年 4 月 27 日與兆豐國際商業銀行簽訂應收帳款讓售合約，本集團依合約規定無須承擔應收帳款無法回收之風險，僅須負擔因商業糾紛所造成之損失，依合約開立銀行同意承購之應收帳款債權本票予銀行收執，以作為本公司因商業糾紛而無法履約合約之擔保，係符合金融資產除列之條件。
7. 於民國 102 年 12 月 31 日、101 年 12 月 31 日及 101 年 1 月 1 日止，尚未到期之讓售應收帳款相關資訊如下：

102 年 12 月 31 日

讓售對象	讓售應收 帳款金額	除列金額	額度	已預支金額	已預支金額 之利率區間	擔保品
兆豐國際 商業銀行	\$ 648,717	\$ 648,717	\$ 1,043,175	\$ 579,718	1.46%-1.82%	無
	(USD21,765 仟元)	(USD21,765 仟元)	(USD35,000 仟元)	(USD19,450 仟元)		

101 年 12 月 31 日

讓售對象	讓售應收 帳款金額	除列金額	額度	已預支金額	已預支金額 之利率區間	擔保品
兆豐國際 商業銀行	\$ 796,712	\$ 796,712	\$ 1,016,400	\$ 714,558	1.25%-1.49%	無
	(USD27,435 仟元)	(USD27,435 仟元)	(USD35,000 仟元)	(USD24,606 仟元)		

101 年 1 月 1 日

讓售對象	讓售應收 帳款金額	除列金額	額度	已預支金額	已預支金額 之利率區間	擔保品
兆豐國際 商業銀行	\$ 350,766	\$ 350,766	\$ 787,150	\$ 315,677	1.3%	無
	(USD11,586 仟元)	(USD11,586 仟元)	(USD26,000 仟元)	(USD10,427 仟元)		

(六) 存貨

	<u>102 年 12 月 31 日</u>		
	成本	備抵跌價損失	帳面金額
原料	\$ 4,999,718	(\$ 192,422)	\$ 4,807,296
在製品	744,415	(18,966)	725,449
製成品(含商品)	4,623,377	(344,238)	4,279,139
在途存貨	21,716	-	21,716
合計	<u>\$ 10,389,226</u>	<u>(\$)</u>	<u>\$ 9,833,600</u>

555,626)

	<u>101年12月31日</u>		
	<u>成本</u>	<u>備抵跌價損失</u>	<u>帳面金額</u>
原料	\$ 5,718,711	(\$ 102,189)	\$ 5,616,522
在製品	255,543	(31,862)	223,681
製成品(含商品)	3,989,543	(603,846)	3,385,697
在途存貨	19,117	-	19,117
合計	<u>\$ 9,982,914</u>	<u>(\$ 737,897)</u>	<u>\$ 9,245,017</u>

	<u>101年1月1日</u>		
	<u>成本</u>	<u>備抵跌價損失</u>	<u>帳面金額</u>
原料	\$ 4,808,189	(\$ 117,567)	\$ 4,690,622
在製品	921,066	(62,413)	858,653
製成品(含商品)	3,451,809	(529,016)	2,922,793
在途存貨	32,514	(1,306)	31,208
合計	<u>\$ 9,213,578</u>	<u>(\$ 710,302)</u>	<u>\$ 8,503,276</u>

本集團民國 102 年及 101 年度認列存貨相關費損：

	<u>102 年度</u>	<u>101 年度</u>
已出售存貨成本	\$ 95,176,661	\$ 91,452,807
存貨(回升利益)跌價損失	(182,271	27,595
)	
其他(下腳料收入)	(39,352	(109,789
))
	<u>\$ 94,955,038</u>	<u>\$ 91,370,613</u>

本公司民國 102 年度因出售部分淨變現價值低於成本之存貨，故備抵跌價損失回升。

(七) 採用權益法之投資

被投資公司	<u>102 年 12 月 31 日</u>		<u>101 年 12 月 31 日</u>	
	帳列數	持股 比例	帳列數	持股 比例
維熹科技股份有限公司	\$ 988,945	19.61%	\$ 945,153	20.03%
歲強科技股份有限公司	885,630	30.48%	842,473	30.48%
光耀科技股份有限公司	512,227	35.59%	464,241	35.88%
協訊電子(吉安)有限公司	533,674	25.00%	403,239	25.00%
協創立科數碼電子(深圳)有限公司	-	-	304,287	27.00%
虹堡科技股份有限公司	192,603	22.87%	178,421	22.99%
中影文創股份有限公司	144,638	42.86%	150,060	42.86%
創視紀科技股份有限公司	125,406	31.25%	137,121	31.25%
協創精密工業(深圳)有限公司	120,650	25.00%	113,554	25.00%
KLEINE DEVELOPMENTS LIMITED	84,586	33.33%	90,845	33.33%
多利吉科技股份有限公司	43,104	36.04%	125,144	36.04%
訊強通訊科技股份有限公司	(20,289)	21.43%	(10,599)	21.43%
	3,611,174		3,743,939	
加：長期股權投資貸方餘額轉列 「其他負債-其他」科目	20,289		10,599	
	<u>\$ 3,631,463</u>		<u>\$ 3,754,538</u>	

按一下這裡以輸入文字。

1. 本集團主要關聯企業之彙總性財務資訊如下：

	<u>資產</u>	<u>負債</u>	<u>收入</u>	<u>損益</u>	<u>持股比例</u>
102 年 12 月 31 日					
維熹	\$ 6,025,376	\$ 1,172,802	\$ 5,277,177	\$ 475,793	19.61%
歲強	5,484,460	2,509,265	7,286,757	424,479	30.48%
光耀	1,950,565	771,930	1,122,201	116,641	35.59%

其他	<u>6,677,142</u>	<u>2,898,428</u>	<u>5,544,841</u>	<u>409,969</u>	21.43%~42.86%
	<u>\$ 20,137,543</u>	<u>\$ 7,352,425</u>	<u>\$ 19,230,976</u>	<u>\$ 1,426,882</u>	

101年12月31日

維熹	\$ 5,938,274	\$ 1,406,396	\$ 5,282,350	\$ 465,924	20.03%
崑強	5,625,407	2,803,462	7,704,234	363,882	30.48%
光耀	1,790,631	725,900	881,337	35,047	35.88%
其他	<u>6,911,458</u>	<u>2,508,026</u>	<u>6,900,188</u>	<u>294,863</u>	21.43%
	<u>\$ 20,265,770</u>	<u>\$ 7,443,784</u>	<u>\$ 20,768,109</u>	<u>\$ 1,159,716</u>	21.43%~42.86%

	<u>資產</u>	<u>負債</u>	<u>持股比例</u>
101年1月1日			
維熹	\$ 5,895,387	\$ 1,460,523	20.03%
崑強	5,083,657	2,487,288	30.51%
光耀	2,059,990	1,116,971	39.88%
其他	<u>7,221,698</u>	<u>2,724,874</u>	21.43%~42.86%
	<u>\$ 20,260,732</u>	<u>\$ 7,789,656</u>	

2. 本集團之關聯企業有公開報價者，其公允價值如下：

	102年12月31日	101年12月31日	101年1月1日
維熹	\$ 1,091,839	\$ 907,992	\$ 742,005
歲強	975,546	1,148,004	725,868
光耀	836,284	625,898	365,070
	<u>\$ 2,903,669</u>	<u>\$ 2,681,894</u>	<u>\$ 1,832,943</u>

3. 本集團於民國 102 年 12 月 31 日與協創立科集團有限公司(以下簡稱「協創立科」)簽訂股權買賣協議書，約定以 USD7,710 仟元向本公司購回所持有之協創立科數碼電子(深圳)有限公司全部股權。本公司因前述合約認列處分投資損失 76,115 仟元(表列「7020 其他利益及損失」)。截至民國 102 年 12 月 31 日止，尚未回之價款為 229,797 仟元(帳列「1200 其他應收款」)。

4. 維熹持股比率下降係因該公司發行員工認股權所致，經判斷未影響本集團之重大影響力。

(八) 不動產、廠房及設備

	土地	房屋及建築	機器設備	辦公設備	其他	合計
102年1月1日						
成本	\$ 412,428	\$ 11,005,172	\$ 9,910,348	\$ 420,378	\$ 6,204,577	\$ 27,952,903
累計折舊及減損	-	(1,261,847)	(4,408,346)	(216,188)	(2,336,090)	(8,222,471)
	<u>\$ 412,428</u>	<u>\$ 9,743,325</u>	<u>\$ 5,502,002</u>	<u>\$ 204,190</u>	<u>\$ 3,868,487</u>	<u>\$ 19,730,432</u>
102年度						
1月1日	\$ 412,428	\$ 9,743,325	\$ 5,502,002	\$ 204,190	\$ 3,868,487	\$ 19,730,432
增添	3,845	1,147,103	1,769,383	138,737	971,970	4,031,038
處分	-	344,430	(451,117)	(17,802)	(19,648)	(144,137)
重分類	-	7,302	-	-	-	7,302
折舊費用	(98)	(270,946)	(2,365,199)	(97,944)	(871,787)	(3,605,974)
減損損失迴轉	-	-	-	20	1,385	1,405
淨兌換差額	216	(427,424)	148,226	3,803	111,203	(163,976)
12月31日	<u>\$ 416,391</u>	<u>\$ 10,543,790</u>	<u>\$ 4,603,295</u>	<u>\$ 231,004</u>	<u>\$ 4,061,610</u>	<u>\$ 19,856,090</u>
102年12月31日						
成本	\$ 416,391	\$ 12,129,583	\$ 8,576,135	\$ 475,083	\$ 6,544,191	\$ 28,141,383
累計折舊及減損	-	(1,585,793)	(3,972,841)	(244,080)	(2,482,579)	(8,285,293)
	<u>\$ 416,391</u>	<u>\$ 10,543,790</u>	<u>\$ 4,603,294</u>	<u>\$ 231,003</u>	<u>\$ 4,061,612</u>	<u>\$ 19,856,090</u>
101年1月1日						
成本	\$ 500,399	\$ 10,319,160	\$ 13,470,987	\$ 480,038	\$ 5,780,253	\$ 30,550,837
累計折舊及減損	-	(982,304)	(8,217,028)	(306,473)	(2,574,952)	(12,080,757)
	<u>\$ 500,399</u>	<u>\$ 9,336,856</u>	<u>\$ 5,253,959</u>	<u>\$ 173,565</u>	<u>\$ 3,205,301</u>	<u>\$ 18,470,080</u>
101年度						
1月1日	\$ 500,399	\$ 9,336,856	\$ 5,253,959	\$ 173,565	\$ 3,205,301	\$ 18,470,080
增添	-	688,005	2,953,680	147,469	1,693,188	5,482,342
處分	-	(46,788)	(276,674)	(21,180)	(47,424)	(392,066)
重分類	-	238,232	-	-	-	238,232
折舊費用	-	(255,756)	(2,479,495)	(85,908)	(795,551)	(3,616,710)
減損損失迴轉	-	-	36,598	1,211	(1,385)	36,424

淨兌換差額	(87,971)	(217,224)	13,934	(10,967)	(185,642)	(487,870)
12月31日	\$ 412,428	\$ 9,743,325	\$ 5,502,002	\$ 204,190	\$ 3,868,487	\$ 19,730,432
101年12月31日						
成本	\$ 412,428	\$ 11,005,172	\$ 9,910,348	\$ 420,378	\$ 6,204,577	\$ 27,952,903
累計折舊及減損	-	(1,261,847)	(4,408,346)	(216,188)	(2,336,090)	(8,222,471)
	\$ 412,428	\$ 9,743,325	\$ 5,502,002	\$ 204,190	\$ 3,868,487	\$ 19,730,432

1. 本集團不動產廠房及設備並未有減損情形。

2. 本集團並未有以不動產、廠房及設備提供擔保之情形。

(九) 投資性不動產

	<u>土地</u>	<u>房屋及建築</u>	<u>合計</u>
102年1月1日			
成本	\$ 65,923	\$ 490,213	\$ 556,136
累計折舊及減損	-	(225,622)	(225,622)
	\$ 65,923	\$ 264,591	\$ 330,514
<u>102年度</u>			
1月1日	\$ 65,923	\$ 264,591	\$ 330,514
重分類	-	(7,302)	(7,302)
折舊費用	-	(21,387)	(21,387)
淨兌換差額	-	4,143	4,143
12月31日	\$ 65,923	\$ 240,045	\$ 305,968
102年12月31日			
成本	\$ 65,923	\$ 491,335	\$ 557,258
累計折舊及減損	-	(251,290)	(251,290)
	\$ 65,923	\$ 240,045	\$ 305,968
	<u>土地</u>	<u>房屋及建築</u>	<u>合計</u>
101年1月1日			
成本	\$ 158,094	\$ 1,053,041	\$ 1,211,135
累計折舊及減損	-	(352,270)	(352,270)
	\$ 158,094	\$ 700,771	\$ 858,865
<u>101年度</u>			
1月1日	\$ 158,094	\$ 700,771	\$ 858,865
重分類	-	(238,232)	(238,232)

處分	(92,171	(162,979	(255,150
)))))	
折舊費用		-	(24,944	(24,944
))))	
淨兌換差額		-	(10,025	(10,025
))))	
12月31日	\$	65,923	\$	264,591	\$	330,514
101年12月31日						
成本	\$	65,923	\$	490,213	\$	556,136
累計折舊及減損		-	(225,622	(225,622
))))	
	\$	65,923	\$	264,591	\$	330,514

1. 投資性不動產之租金收入及直接營運費用：

	102年度	101年度
投資性不動產之租金收入	\$ 23,764	\$ 24,879
當期產生租金收入之投資性不動產所發生之直接營運費用	\$ 21,387	\$ 24,944

2. 本集團持有之投資性不動產以取得成本認列，並按估計耐用年限以直線法提列折舊。民國102年12月31日、101年12月31日及101年1月1日之公允價值分別為\$568,644、\$506,416及\$894,620，係根據鄰近地區類似不動產之市場成交價格評估而得，經查詢相關市價評估資產負債表日並無重大變動。

3. 本集團並未有投資不動產減損之情形。

4. 本集團並未有以投資性不動產提供擔保之情形。

(十) 無形資產

	商標權	商譽	其他	合計
102年1月1日				
成本	\$ 48,012	\$ 2,521,861	\$ 397,402	\$ 2,967,275
累計攤銷及減損	-	-	(320,110)	(320,110)
	\$ 48,012	\$ 2,521,861	\$ 77,292	\$ 2,647,165
102年度				
1月1日	\$ 48,012	\$ 2,521,861	\$ 77,292	\$ 2,647,165
增添	-	-	30,458	30,458
處分	-	-	(2,181)	(2,181)
攤銷費用	-	-	(48,322)	(48,322)

淨兌換差額	1,265	51,679	3,462	56,406
12月31日	<u>\$ 49,277</u>	<u>\$ 2,573,540</u>	<u>\$ 60,709</u>	<u>\$ 2,683,526</u>
102年12月31日				
成本	\$ 49,277	\$ 2,573,540	\$ 135,871	\$ 2,758,688
累計攤銷及減損	-	-	(75,162)	(75,162)
	<u>\$ 49,277</u>	<u>\$ 2,573,540</u>	<u>\$ 60,709</u>	<u>\$ 2,683,526</u>
	<u>商標權</u>	<u>商譽</u>	<u>其他</u>	<u>合計</u>
101年1月1日				
成本	\$ -	\$ 569,278	\$ 338,879	\$ 908,157
累計攤銷及減損	-	-	(256,965)	(256,965)
	<u>\$ -</u>	<u>\$ 569,278</u>	<u>\$ 81,914</u>	<u>\$ 651,192</u>
101年度				
1月1日	\$ -	\$ 569,278	\$ 81,914	\$ 651,192
增添	47,924	1,958,229	60,491	2,066,644
攤銷費用	-	-	(58,737)	(58,737)
淨兌換差額	88	(5,646)	(6,376)	(11,934)
12月31日	<u>\$ 48,012</u>	<u>\$ 2,521,861</u>	<u>\$ 77,292</u>	<u>\$ 2,647,165</u>
101年12月31日				
成本	\$ 48,012	\$ 2,521,861	\$ 397,402	\$ 2,967,275
累計攤銷及減損	-	-	(320,110)	(320,110)
	<u>\$ 48,012</u>	<u>\$ 2,521,861</u>	<u>\$ 77,292</u>	<u>\$ 2,647,165</u>

1. 商譽分攤至按營運部門辨認之本集團現金產生單位：

	102年12月31日			101年12月31日		
	3C產品零售	記憶體模組	其他	3C產品零售	記憶體模組	其他
台灣	\$ -	\$ 419,858	\$ -	\$ -	\$ 419,858	\$ -
香港	2,013,489	-	-	1,961,810	-	-
其他	128,585	-	11,608	128,585	-	11,608
	<u>\$ 2,142,074</u>	<u>\$ 419,858</u>	<u>\$ 11,608</u>	<u>\$ 2,090,395</u>	<u>\$ 419,858</u>	<u>\$ 11,608</u>

	101年1月1日		
	3C產品零售	記憶體模組	其他
台灣	\$ -	\$ 419,858	\$ -
香港	-	-	-
其他	137,812	-	11,608
	<u>\$ 137,812</u>	<u>\$ 419,858</u>	<u>\$ 11,608</u>

2. 商譽及非確定耐用年限商標權分攤至勁永公司所辨認之現金產生單位，可回收金額依據使用價值及公平價值評估，而使用價值及公平價值係依據管理階層已核准之五年度財務預算之稅前現金流量預測計算及獨立評價機構協助決定。勁永公司依據使用價值計算之收回金額超過帳面金額，故商譽及非確定耐用年限商標權並未發生減損，用於計算使用價值主要考慮毛利率、成長率及折現率。管理階層依據以前的績效及其對市場發展之預期決定毛利率。所採用之加權平均成長率與產業報告之預測一致。所採用之折現率為稅前比率並反映相關營運部門之特定風險。管理當局相信各現金產生單位可回收金額所依據之關鍵假設，其任何合理之可能變動將不致使帳面價值超過可回收金額，依上述關鍵假設計算之可回收金額與評估日勁永公司供營運使用資產與商譽帳面價值相較，民國 102 年度及 101 年度無資產減損之情形。

3. 本集團記憶體模組商譽之可回收金額進行減損評估，係以淨公平價值做為可回收金額之計算基礎，經評估公允價值超過帳面金額，故商譽並未發生減損。

4. 本集團並未有以無形資產提供擔保之情形。

(十一) 長期預付租金(列報於「其他非流動資產」)

	102年12月31日	101年12月31日	101年1月1日
土地使用權	<u>\$ 849,407</u>	<u>\$ 822,380</u>	<u>\$ 863,126</u>

本上開長期預付租金主要係本集團簽訂位於中國之設定土地使用權合約，於租約簽訂時業已全額支付，於民國 102 年及 101 年度分別認列之租金費用為\$18,986 及\$14,710。

(十二) 短期借款

借款性質	102年12月31日	利率區間	擔保品
銀行借款			
信用借款	<u>\$ 9,909,862</u>	0.96%~5.6%	-

借款性質	101年12月31日	利率區間	擔保品
銀行借款			
信用借款	<u>\$ 14,853,406</u>	1.02%~6%	-

借款性質	101年1月1日	利率區間	擔保品
銀行借款			
信用借款	<u>\$ 11,419,643</u>	0.71%~5.51%	-

(十三) 其他應付款

	102年12月31日	101年12月31日	101年1月1日
應付加工費	\$ 89,729	\$ 246,022	\$ 196,008
應付薪資及獎金	1,804,638	1,485,813	1,272,256
應付員工紅利及董監酬勞	279,003	240,117	250,000
應付購置設備款	867,825	1,752,810	667,393
應付投資款	-	1,011,690	-
其他	<u>2,574,261</u>	<u>1,035,467</u>	<u>2,431,341</u>
	<u>\$ 5,615,456</u>	<u>\$ 5,771,919</u>	<u>\$ 4,816,998</u>

(十四) 應付公司債

	102年12月31日	101年12月31日	101年1月1日
--	------------	------------	----------

應付無擔保國內可轉換公司債	\$ 475,000	\$ 475,000	\$ 475,000
減：應付公司債折價	(12,282)	(25,973)	(39,122)
減：列為一年內到期部分	(462,718)	-	-
	\$ -	\$ 449,027	\$ 435,878

勁永公司於民國 98 年 11 月 12 日發行無擔保轉換公司債 \$475,000，轉換價格為 15.7 元，發行期間五年(民國 98 年 11 月 12 日至 103 年 11 月 12 日)，公司債持有人得自發行後 30 日至此公司債到期日前 10 日止，依規定向勁永公司請求轉換為勁永公司之普通股，勁永公司於民國 99 年 10 月 4 日將轉換價格調整為 15.3 元；勁永公司於民國 101 年 12 月 11 日減資彌補虧損，減資比例 40%，依照勁永公司私募國內第一次無擔保轉換公司債發行及轉換辦法規定，調整債券轉換價格為 25.5 元。另，勁永公司於民國 102 年 1 月 23 日私募普通股完成交付，調整債券轉換價格為 22.7 元。勁永公司已依國際會計準則第三十二號規定，將屬權益性質之轉換權與各負債組成要素分離，截至民國 102 年及 101 年 12 月 31 日及 101 年 1 月 1 日止，帳列勁永公司「資本公積-認股權」餘額皆為 \$65,491。

(十五) 長期借款

借款性質	借款期間及還款方式	利率區間	未動用借款 融資額度	102 年 12 月 31 日
長期銀行借款				
銀行信用借款	新台幣 56,212 仟元、美金 5,260 仟元，自民國 100 年 9 月至 108 年 11 月間分期償還	0.46%~2.3%	\$ -	\$ 212,986
中長期聯貸借款	新台幣 5,600,000 仟元，民國 102 年 12 月至 103 年 3 月，本公司得於借款到期日前，出具動用申請書，直接清償原已到期之借款本金。	1.6032%	2,400,000	5,600,000
減：一年或一營業週期內到期之長期借款				5,812,986 (163,182) <u>\$ 5,649,804</u>

借款性質	借款期間及還款方式	利率區間	未動用借款 融資額度	101 年 12 月 31 日
長期銀行借款				

銀行信用借款	美金 8,425 仟元及人民幣 24,921 仟元，自民國 100 年 9 月至 103 年 9 月間分期償還	1.36%~1.79%	\$ 31,845	\$ 360,822
中長期聯貸借款	新台幣 5,800,000 仟元，民國 98 年 3 月至 103 年 3 月本公司得於借款，到期日前，出具動用申請書，直接清償原已到期之借款本金。	1.79%	1,000,000	<u>5,800,000</u>
				6,160,822
減：一年或一營業週期內到期之長期借款				<u>(244,662)</u>
				<u>\$ 5,916,160</u>

借款性質	借款期間及還款方式	利率區間	未動用借款	
			融資額度	101 年 1 月 1 日
長期銀行借款				
銀行信用借款	美金 22,400 仟元及人民幣 25,176 仟元，自民國 101 年 4 月至 103 年 9 月間分期償還	1.11%~3.18%	\$ -	\$ 799,154
中長期聯貸借款	新台幣 5,500,000 仟元，民國 98 年 3 月至 103 年 3 月，本公司得於借款到期日前，出具動用申請書，直接清償原已到期之借款本金。	3.18%	1,300,000	<u>5,500,000</u>
				6,299,154
減：一年或一營業週期內到期之長期借款				<u>-</u>
				<u>\$ 6,299,154</u>

1. 本公司與兆豐銀行及其他聯貸銀行於民國 102 年 3 月簽訂中期循環性新台幣貸款合約，合約內容摘要如下：

- (1) 授信期限：新台幣中期(信用)放款授信期間為自本授信案首次動用日起算 3 年。
- (2) 額度及支用方式：總額度為 \$8,000,000，可於授信額度內分次動用，每次動用之金額，最少為新台幣 1 億元。
- (3) 本金償還：每筆借款之借款期間本公司得選擇 90 天或 180 天，於未發生任何違約情事之前提下，本公司得於借款到期日前，出具動用申請書，以新動用之款項，直接清償原已到期之借款本金。就此金額相等部份，授信銀行及本公司均無須另作資金匯款進出，即視為本公司已於動用日收受該筆撥貸款項。
- (4) 承諾：本公司於合約存續期間，每半年度及每年度合併財務報表之

財務比例應維持如下：

- A. 流動比率應維持在 100% 以上。
- B. 負債比率應維持在 200%(含) 以下。
- C. 利息保障倍數應維持於 4 倍以上。
- D. 有形淨值應維持在新台幣 150 億元以上。

(5) 借款期間由借款人決定，借款人得於合約期間內依聯貸合約選擇提前償還。

2. 本公司民國 102 年 3 月董事會通過申請辦理 \$8,000,000 聯合授信案，於民國 102 年 3 月與兆豐銀行及其他聯貸銀行簽訂合約，並提前償還原由國泰世華所主辦聯貸額度 \$6,800,000。

(十六) 退休金

1. (1) 本公司及國內子公司依據「勞動基準法」之規定，訂有確定福利之退休辦法，適用於民國 94 年 7 月 1 日實施「勞工退休金條例」前所有正式員工之服務年資，以及於實施「勞工退休金條例」後選擇繼續適用勞動基準法員工之後續服務年資。員工符合退休條件者，退休金之支付係根據服務年資及退休前 6 個月之平均薪資計算，15 年以內(含)的服務年資每滿一年給予兩個基數，超過 15 年之服務年資每滿一年給予一個基數，惟累積最高以 45 個基數為限。本公司按月就薪資總額 2% 提撥退休基金，以勞工退休準備金監督委員會之名義專戶儲存於台灣銀行。

(2) 資產負債表認列之金額如下：

	102 年 12 月 31 日	101 年 12 月 31 日	101 年 1 月 1 日
已提撥確定福利義務現值	\$ 325,779	\$ 331,162	\$ 319,542
計畫資產公允價值	(88,821)	(96,640)	(97,711)
	236,958	234,522	221,831
未認列前期服務成本	(15,473)	(17,819)	(19,147)
認列於資產負債表之淨負債	\$ 221,485	\$ 216,703	\$ 202,684

(3) 確定福利義務現值之變動如下：

	102 年	101 年
1 月 1 日確定福利義務現值	331,162	319,542
當期服務成本	4,119	5,171
利息成本	4,958	5,591
精算損失	2,328	7,474
支付之福利	(12,579)	(6,616)

企業合併承擔之負債	(4,209	—
)		
12月31日確定福利義務現值		<u>325,779</u>	<u>331,162</u>

(4) 計畫資產公允價值之變動如下：

	<u>102年</u>	<u>101年</u>
1月1日計畫資產之公允價值	\$ 96,640	\$ 97,711
計畫資產預期報酬	1,353	1,726
精算損失	(179	(821
))
雇主之提撥金	3,586	4,640
支付之福利	(12,579	(6,616
))
12月31日計畫資產之公允價值	<u>\$ 88,821</u>	<u>\$ 96,640</u>

(5) 認列於綜合損益表之費用總額：

	<u>102年度</u>	<u>101年度</u>
當期服務成本	\$ 4,119	\$ 5,171
利息成本	4,958	5,584
計畫資產預期報酬	(1,353	(1,719
))
前期服務成本	1,328	1,328
縮減或清償損益	(3,191	—
))
當期退休金成本	<u>\$ 5,861</u>	<u>\$ 10,364</u>

上述費用認列於綜合損益表中之各類成本及費用明細如下：

	<u>102年度</u>	<u>101年度</u>
銷貨成本	(\$ 1,195)	\$ 19
推銷費用	(862	43
))
管理費用	8,356	10,289
研發費用	(438	13
))
	<u>\$ 5,861</u>	<u>\$ 10,364</u>

(6)認列於其他綜合損益之精算損益如下：

	<u>102 年度</u>	<u>101 年度</u>
本期認列	\$ 2,507	\$ 8,295
累積金額	<u>\$ 10,802</u>	<u>\$ 8,295</u>

(7)本公司及國內子公司之確定福利退休計劃資產，係由台灣銀行按該基金年度投資運用計畫所定委託經營項目之比例及金額範圍內，依勞工退休基金收支保管及運用辦法第六條之項目（即存放國內外之金融機構，投資國內外上市、上櫃或私募之權益證券及投資國內外不動產之證券化商品等）辦理委託經營。該基金之運用，其每年決算分配之最低收益，不得低於依當地銀行二年定期存款利率計算之收益。民國 102 年及 101 年 12 月 31 日構成總計劃資產公允價值之百分比，請詳政府公告之各年度之勞工退休基金運用報告。

整體計劃資產預期報酬率係根據歷史報酬趨勢，對義務之整體期間報酬之預測，並參考勞工退休基金監理會對勞工退休基金之運用情形，於考量最低收益不得低於當地銀行二年定期存款利率之收益之影響所作之估計。

(8)有關退休金之精算假設彙總如下：

	<u>102 年</u>	<u>101 年</u>	<u>100 年</u>
折現率	1.5%~2%	1.5%~1.63%	1.75%
未來薪資增加率	1.5%~3%	1%~3%	1.5%~3%
計畫資產預期長期報酬率	1%~2%	1.5%~1.88%	1.75%~2%

對於未來死亡率之假設係按照台灣壽險業第 5 回經驗生命表估計。

(9)經驗調整之歷史資訊如下：

	<u>102 年</u>	<u>101 年</u>
確定福利義務現值	\$ 325,779	\$ 331,162
計畫資產公允價值	(88,821)	(96,640)
計畫短絀	<u>\$ 236,958</u>	<u>\$ 234,522</u>
計畫負債之經驗調整	<u>\$ 22,158</u>	<u>\$ 10,051</u>
計畫資產之經驗調整	<u>(\$)</u>	<u>(\$)</u>

(10)本集團於民國 102 年 12 月 31 日後一年內預計支付予退休計畫之提撥金為 \$8,500。

2.(1)自民國 94 年 7 月 1 日起，本公司及國內子公司依據「勞工退休金條例」，訂有確定提撥之退休辦法，適用於本國籍之員工。本公司及國內子公司就員工選擇適用「勞工退休金條例」所定之勞工退休金制度部分，每月按薪資之 6% 提繳勞工退休金至勞保局員工個人帳戶，員工退休金之支付依員工個人之退休金專戶及累積收益之金額採月退休金或一次退休金方式領取。

(2)本公司之大陸子公司及 FOXLINK、MICROLINK 及其他國外子公司係按當地政府規定之退休金制度，每月依當地員工薪資總額之一定比率提撥養老退休金，民國 102 年及 101 年度，其提撥比率為 11%~20%，每位員工之退休金由政府管理統籌安排，本集團除按月提撥外，無進一步義務。民國 102 年及 101 年度，本集團依上開退休金辦法認列之退休金成本分別為 \$65,364 及 \$62,434。

(十七) 股份基礎給付

1. 民國 102 年及 101 年度，本公司之股份基礎給付協議如下：

<u>協議之類型</u>	<u>給與日</u>	<u>給與數量</u>	<u>合約期間</u>	<u>既得條件</u>	<u>本期實際離職率</u>	<u>估計未來離職率</u>
員工認股權計畫	96.12.28	40,000,000	7 年	屆滿 2 年後，得依辦法分年行使	0%	0%

2. 上述股份基礎給付協議之詳細資訊如下：

	<u>102 年</u>		<u>101 年</u>	
	<u>認股權數量(仟股)</u>	<u>加權平均履約價格(元)</u>	<u>認股權數量(仟股)</u>	<u>加權平均履約價格(元)</u>
1 月 1 日期初流通在外	21,926	\$ 45.40	31,183	\$ 47.40
本期執行	(8,327)	45.40	(9,159)	47.40
本期沒收	(41)	45.40	(98)	47.40
12 月 31 日期末流通在外	<u>13,558</u>	<u>\$ 45.40</u>	<u>21,926</u>	<u>\$ 47.40</u>
12 月 31 日期末可執行認股	<u>13,558</u>		<u>21,926</u>	

權

註：期初流通在外之加權平均行使價格係依員工認股權辦法之規定，按普通股份變動比例調整。

- 截至民國 102 年 12 月 31 日、101 年 12 月 31 日及 101 年 1 月 1 日止，流通在外之認股權，履約價格區間分別為 45.40 元、47.4 元及 50.3 元，加權平均剩餘合約期間分別為 1 年、2 年及 3 年。
- 本公司使用 Black-Scholes 選擇權評價模式估計認股選擇權之公允價值，相關資訊如下：

給與日	96.12.28
股利率	0%
預期價格波動性	39.98%
無風險利率	2.44%
預期存續期間	5.05 年
每股行使價格	68.8 元
每單位公平價值	26.66 元

(十八)股本

- 民國 102 年 12 月 31 日止，本公司額定普通股股本 \$7,000,000 (含員工認股權憑證 50,000 仟股)，發行流通在外股數為 502,009,540 股。

本公司普通股期初與期末流通在外股數調節如下：

	102 年	101 年
1 月 1 日	493,682,940	476,762,275
股票股利	-	4,813,668
員工股票紅利轉增資	-	2,947,787
員工執行認股權	8,326,600	9,159,210
12 月 31 日	502,009,540	493,682,940

- 本公司因員工行使認股權而發行之股票，依相關法規規定，按季辦理變更登記，業已於民國 103 年 1 月 21 日辦理變更登記完竣。

(十九)資本公積

依公司法規定，超過票面金額發行股票所得之溢額及受領贈與之所得之資本公積，除得用於彌補虧損外，於公司無累積虧損時，按股東原有股份之比例發給新股或現金。另依證券交易法之相關規定，以上開資本公積撥充

資本時，每年以其合計數不超過實收資本額百分之十為限。公司非於盈餘公積填補資本虧損仍有不足時，不得以資本公積補充之。

	<u>102 年</u>				
	<u>發行溢價</u>	<u>庫藏股票交易</u>	<u>取得或處分 子公司股權 價格與帳面 金額差異</u>	<u>採用權益法認 列關聯企業及 合資股權淨值 之變動數</u>	<u>合計</u>
1 月 1 日	\$ 8,689,447	\$ 3,065	\$ 2,691	\$ 54,500	\$ 8,749,703
員工執行認股權	296,284	-	-	-	296,284
採用權益法認列之關 聯企業之變動數	-	-	-	(4,282)	(4,282)
取得或處分子公司股 權價格與帳面價值 差額	-	-	7,494	-	7,494
12 月 31 日	<u>\$ 8,985,731</u>	<u>\$ 3,065</u>	<u>\$ 10,185</u>	<u>\$ 50,218</u>	<u>\$ 9,049,199</u>

	<u>101 年</u>				
	<u>發行溢價</u>	<u>庫藏股票交易</u>	<u>取得或處分 子公司股權 價格與帳面 金額差異</u>	<u>採用權益法認 列關聯企業及 合資股權淨值 之變動數</u>	<u>合計</u>
1 月 1 日	\$ 8,188,260	\$ 3,065	\$ -	\$ 18,008	\$ 8,209,333
員工執行認股權	356,716	-	-	-	356,716
員工股票紅利轉增資	144,471	-	-	-	144,471
採用權益法認列之關聯企 業之變動數	-	-	-	36,492	36,492
取得或處分子公司股權價 格與帳面價值差額	-	-	2,691	-	2,691
12 月 31 日	<u>\$ 8,689,447</u>	<u>\$ 3,065</u>	<u>\$ 2,691</u>	<u>\$ 54,500</u>	<u>\$ 8,749,703</u>

(二十) 保留盈餘

1. 依本公司章程規定，年度總決算如有盈餘，除依法完納一切稅捐外，應先彌補以往年度虧損，次提列 10% 為法定盈餘公積，其餘由董事會擬具分派議案，提請股東會決議分派，其中董事監察人酬勞為 0.1%，員工紅利不得低於 8%。
2. 本公司之股利政策將依公司可分配盈餘中不超過 90% 以股利方式分配予股東。而依未來資本支出預算及資金需求情形，本公司發放之股利其中現金股利以不低於 20%。
3. 法定盈餘公積除彌補公司虧損及按股東原有股份之比例發給新股或現金外，不得使用之，惟發給新股或現金者，以該項公積超過實收資本額百分之二十五之部分為限。
4. (1) 本公司分派盈餘時，依法令規定須就當年度資產負債表日之其他權益項目借方餘額提列特別盈餘公積始得分派，俟後其他權益項目借方餘額迴轉時，迴轉金額得列入可供分派盈餘中。

(2) 首次採用 IFRSs 時，民國 101 年 4 月 6 日金管證發字第 1010012865

號函提列之特別盈餘公積，本公司於嗣後使用、處分或重分類相關資產時，就原提列特別盈餘公積之比例予以迴轉。

5. 本公司民國 102 年度員工紅利及董監酬勞估列金額為\$270,000，係以截至當期止之稅後淨利，考量法定盈餘公積等因素後，以章程所定之成數為基礎估列，並認列為當年度之營業成本或營業費用。經股東會決議之 101 年度員工紅利\$198,565 及董監酬勞\$1,435 與 101 年度財務報表認列之金額一致。

本公司董事會通過及股東會決議之員工紅利及董監酬勞相關資訊可至公開資訊觀測站查詢。

6. 本公司民國 102 年 6 月 11 日及 101 年 6 月 12 日經股東會決議通過民國 101 年度及 100 年度盈餘分配案如下：

	<u>101 年度</u>		<u>100 年度</u>	
	金額	每股股利 (元)	金額	每股股利 (元)
法定盈餘公積	\$ 195,400	\$ -	\$ 216,549	\$ -
股票股利	-	-	48,137	0.1
現金股利	1,235,415	2.5	1,203,417	2.5
合計	<u>\$ 1,430,815</u>	<u>\$ 2.5</u>	<u>\$ 1,468,103</u>	<u>\$ 2.6</u>

(二十一) 其他權益項目

	<u>102 年</u>		
	備供出售投資	外幣換算	總計
1 月 1 日	\$ 649,174	(\$ 330,227)	\$ 318,947
備供出售投資評價調整	916,226	-	916,226
外幣換算差異數：			
- 集團	-	738,873	738,873
- 關聯企業	-	23,074	23,074
12 月 31 日	<u>\$ 1,565,400</u>	<u>\$ 431,720</u>	<u>\$ 1,997,120</u>

	<u>101 年</u>		
	備供出售投資	外幣換算	總計
1 月 1 日	\$ 823,622	\$ -	\$ 823,622
備供出售投資評價調整	(174,448	-	(174,448
)))
外幣換算差異數：			
- 集團	(306,557	(306,557

))
- 關聯企業	- (23,670	(23,670
))
12月31日	\$ 649,174 (\$	\$ 318,947
	<u>330,227)</u>	

(二十二) 營業收入

	<u>102 年度</u>	<u>101 年度</u>
銷貨收入	\$ 106,156,276	\$ 102,876,538

(二十三) 其他收入

	<u>102 年度</u>	<u>101 年度</u>
租金收入	\$ 23,764	\$ 24,879
利息收入	63,012	89,121
股利收入	25,259	9,527
技術報酬金收入	67,808	93,159
管理服務費收入	23,110	183,297
其他	361,191	237,075
	<u>\$ 564,144</u>	<u>\$ 637,058</u>

(二十四) 其他利益及損失

	<u>102 年度</u>	<u>101 年度</u>
透過損益按公允價值衡量之金融資產淨利益	\$ 1,761	\$ 21,578
淨外幣兌換利益(損失)	381,173 (2,083
))
處分不動產、廠房及設備淨利益(損失)	(89,805	205,348
))
處分投資利益(損失)	64,002 (1,640
))
其他	(120,729 (153,529
))
	<u>\$ 236,402</u>	<u>\$ 69,674</u>

(二十五) 財務成本

	<u>102 年度</u>	<u>101 年度</u>
利息費用：		
銀行借款	\$ 269,836	\$ 335,140

公司債利息	18,442	17,899
其他	2,590	8,186
	<u>\$ 290,868</u>	<u>\$ 361,225</u>

(二十六) 費用性質之額外資訊

	<u>102 年度</u>	<u>101 年度</u>
員工福利費用	\$ 14,764,253	\$ 14,197,231
不動產、廠房及設備與投資性不動產之折舊費用	3,627,361	3,641,654
無形資產攤銷費用	48,322	58,699
運輸費用	601,867	964,296
廣告費用	77,045	74,864
營業租賃租金	931,076	922,587
製造費用及營業費用合計	<u>\$ 20,049,924</u>	<u>\$ 19,859,331</u>

(二十七) 員工福利費用

	<u>102 年度</u>	<u>101 年度</u>
薪資費用	\$ 13,543,525	\$ 13,052,698
勞健保費用	718,842	591,506
退休金費用	71,225	72,798
其他用人費用	430,661	480,229
	<u>\$ 14,764,253</u>	<u>\$ 14,197,231</u>

(二十八) 所得稅

1. 所得稅費用

(1) 所得稅費用組成部分：

	<u>102 年度</u>	<u>101 年度</u>
當期所得稅：		
年初至當期末產生之應付所得稅	\$ 912,901	\$ 999,188
以前年度所得稅高低估	(72,559	21,386
)	
當期所得稅總額	<u>840,342</u>	<u>1,020,574</u>
遞延所得稅：		
暫時性差異之原始產生及迴轉	105,327	44,899
稅率改變之影響	-	-
遞延所得稅總額	<u>105,327</u>	<u>44,899</u>
所得稅費用	<u>\$ 945,669</u>	<u>\$ 1,065,473</u>

(2) 與其他綜合損益相關之所得稅金額：

	<u>102 年度</u>	<u>101 年度</u>
國外營運機構換算差額	(\$ 155,417)	\$ 68,934
確定福利義務之精算損益	426	1,410
備供出售金融資產未實現評價損益	(305,40	
	9)	-
	<u>(\$ 460,400)</u>	<u>\$ 70,344</u>

2. 所得稅費用與會計利潤關係

	<u>102 年度</u>	<u>101 年度</u>
稅前淨利按法定稅率計算之所得稅	\$ 1,016,193	\$ 1,010,209
按稅法規定剔除項目之所得稅影響數	(50,283	(35,860
))
以前年度所得稅高低估數	(72,559	21,386
)	
未分配盈餘加徵 10% 所得稅	<u>52,318</u>	<u>69,738</u>
所得稅費用	<u>\$ 945,669</u>	<u>\$ 1,065,473</u>

3. 因暫時性差異、虧損扣抵及投資抵減而產生之各遞延所得稅資產或負債金額如下：

	<u>102 年度</u>			<u>12 月 31 日</u>
	<u>1 月 1 日</u>	<u>認列於損益</u>	<u>認列於其他 綜合淨利</u>	
暫時性差異：				
-遞延所得稅資產：				
呆帳損失	\$ 14,602	(\$ 12,849)	\$ -	\$ 1,753
存貨呆滯及跌價損失	69,755	(11,804)	-	57,951
未實現兌換(損)益	1,501	(310)	-	1,191
銷貨未實現利益	1,700	(1,700)	-	-
退休金未實際提撥數	13,306	(9,578)	-	3,728
確定福利計劃精算損益	2,502	-	(666)	1,836
累積換算調整數	-	-	12,087	12,087
虧損扣抵	163,307	(392)	-	162,915
其他	40,194	(28,458)	-	11,736
小計	<u>\$ 306,867</u>	<u>(\$ 65,091)</u>	<u>\$ 11,421</u>	<u>\$ 253,197</u>
-遞延所得稅負債：				
投資利益	(\$ 211,780)	(\$ 61,659)	\$ -	(\$ 273,439)
未實現兌換(損)益	(13,232)	(5,276)	-	(18,508)
退休金未實際提撥數	(3,638)	3,638	-	-
確定福利計劃精算損益	(1,092)	-	1,092	-
備供出售金融資產未實現損益	-	-	(305,409)	(305,409)
累積換算調整數	(95,508)	-	(167,504)	(263,012)
其他	(24,385)	23,061	-	(1,324)
小計	<u>(\$ 349,635)</u>	<u>(\$ 40,236)</u>	<u>(\$ 471,821)</u>	<u>(\$ 861,692)</u>
合計	<u>(\$ 42,768)</u>	<u>(\$ 105,327)</u>	<u>(\$ 460,400)</u>	<u>(\$ 608,495)</u>

	<u>101 年度</u>			<u>12 月 31 日</u>
	<u>1 月 1 日</u>	<u>認列於損益</u>	<u>認列於其他 綜合淨利</u>	
暫時性差異：				
-遞延所得稅資產：				
呆帳損失	\$ 24,103	(\$ 9,501)	\$ -	\$ 14,602
存貨呆滯及跌價損失	68,012	1,743	-	69,755
未實現兌換(損)益	522	979	-	1,501
銷貨未實現利益	2,056	(356)	-	1,700
退休金未實際提撥數	15,309	(2,003)	-	13,306
確定福利計劃精算損益	-	-	2,502	2,502
虧損扣抵	137,977	25,330	-	163,307
其他	35,487	4,707	-	40,194
投資抵減	12,635	(12,635)	-	-
小計	<u>\$ 296,101</u>	<u>\$ 8,264</u>	<u>\$ 2,502</u>	<u>\$ 306,867</u>
-遞延所得稅負債：				
投資損失(利益)	(\$ 148,699)	(\$ 63,081)	\$ -	(\$ 211,780)
未實現兌換(損)益	(33,928)	20,696	-	(13,232)

退休金未實際提撥數	(3,638)	-	-	(3,638)
確定福利計劃精算損益	-	-	(1,092)	(1,092)
累積換算調整數	(164,442)	-	68,934	(95,508)
其他	(13,607)	(10,778)	-	(24,385)
小計	<u>(\$ 364,314)</u>	<u>(\$ 53,163)</u>	<u>\$ 67,842</u>	<u>(\$ 349,635)</u>
合計	<u>(\$ 68,213)</u>	<u>(\$ 44,899)</u>	<u>\$ 70,344</u>	<u>(\$ 42,768)</u>

4. 本公司依據產業創新條例及廢止前促進產業升級條例之規定，可享有之投資抵減明細及未認列為遞延所得稅資產之相關金額如下：

101年12月31日

<u>抵減項目</u>	<u>尚未抵減餘額</u>	<u>未認列遞延 所得稅資產部分</u>	<u>最後 抵減年度</u>
研究與發展支出	\$ 7,336	\$ 7,336	102年度
機器設備	131	131	102年度
人才培訓	60	60	102年度

101年1月1日

<u>抵減項目</u>	<u>尚未抵減餘額</u>	<u>未認列遞延 所得稅資產部分</u>	<u>最後 抵減年度</u>
研究與發展支出	\$ 15,545	\$ 15,545	101-102年度
機器設備	310	310	101年度
人才培訓	515	515	101年度

5. 本集團尚未使用之虧損扣抵之有效期限及未認列遞延所得稅資產相關金額如下：

102年12月31日

<u>發生年度</u>	<u>申報數/核定數</u>	<u>尚未抵減金額</u>	<u>未認列遞延 所得稅資產部分</u>	<u>最後 扣抵年度</u>
97-102	\$ 1,503,332	\$ 1,503,332	\$ 545,008	107-112

101年12月31日

<u>發生年度</u>	<u>申報數/核定數</u>	<u>尚未抵減金額</u>	<u>未認列遞延 所得稅資產部分</u>	<u>最後 扣抵年度</u>
96-101	\$ 1,468,687	\$ 1,468,687	\$ 508,058	106-111

101年1月1日

<u>發生年度</u>	<u>申報數/核定數</u>	<u>尚未抵減金額</u>	<u>未認列遞延 所得稅資產部分</u>	<u>最後 扣抵年度</u>
96-100	\$ 1,351,888	\$ 1,351,888	\$ 540,259	106-110

6. 未認列為遞延所得稅資產之可減除暫時性差異：

	<u>102年12月31日</u>	<u>101年12月31日</u>	<u>101年1月1日</u>
可減除暫時性差異	\$ 429,046	\$ 431,550	\$ 657,899

	<u>稅後金額</u>	<u>股數(仟股)</u>	<u>(元)</u>
<u>基本每股盈餘</u>			
歸屬於母公司普通股股東之 本期淨利	\$ 1,931,080	492,853	\$ 3.92
<u>稀釋每股盈餘</u>			
歸屬於母公司普通股股東之 本期淨利	\$ 1,931,080	492,853	
具稀釋作用之潛在普通股之影響			
員工認股權證	-	6,983	
員工分紅	-	3,367	
屬於母公司普通股股東之本期淨 利加潛在普通股之影響	\$ 1,931,080	503,203	\$ 3.84

(三十) 企業合併

1. 勁永公司於民國 101 年 3 月 27 日，經董事會決議通過投資香港電子通路商中旋實業有限公司 100% 股權，計 6,000 仟股，交易總價為港幣 675,000，並於民國 101 年 3 月 28 日簽定股權轉讓協議。
2. 中旋實業有限公司主要營業項目為電子通路業務，為一零售消費性電子之連鎖商店，營運據點主要為香港地區。
3. 股權轉讓價款於約後支付第一期款港幣 20,000(約合\$75,922)作為定金，截至民國 101 年 12 月 31 日止，帳列預付投資款。於民國 101 年 6 月 25 日業經經濟部投資審議委員會經審二字第 10100145920 號函核准上述投資案，並於民國 101 年 7 月 11 日完成股權轉讓及變更登記事宜後，依約支付第二期款港幣 385,000(約合\$1,486,177)。另依股權轉讓協議規定，評估該被投資公司獲利達成條件後，已陸續分次依約支付，尾款港幣 270,000(約合\$1,011,890)及利息\$101,160。
4. 依照國際財務報導準則規定應衡量收購而取得淨資產之公平價值，故依取得情形評估符合規範標準且具重大性之無形資產之公平價值及耐用年限。勁永公司已委請專家進行可辨認資產公平價值之評估，依據分析結果，取得時之可辨認並可單獨列示之無形資產為商標權港幣 12,415 (約合\$47,924)，差額認列為商譽港幣 505,819 (約合\$1,952,561)。

5. 勁永公司收購中旋公司所支付之對價、所取得之資產和承擔之負債在收購日之公允價值資訊如下：

	<u>101年7月11日</u>
收購對價	
現金	\$ 2,606,958
商標權	<u>(47,924</u>
	<u>)</u>
	<u>2,559,034</u>
取得可辨認資產及承擔負債之公允價值	
現金	127,684
其他流動資產	716,568
其他資產	71,933
短期借款	<u>(22,518</u>
	<u>)</u>
其他流動負債	<u>(287,194</u>
	<u>)</u>
可辨認淨資產總額	<u>606,473</u>
商譽	<u>\$ 1,952,561</u>

(三十一) 營業租賃

本集團以營業租賃承租辦公室、倉庫及門市據點，租賃期間介於1至6年，並附有於租賃期間屆滿之續租權。民國102年及101年度分別認列\$356,021及\$319,185之租金費用及\$20,733及\$18,590之或有租金為當期損益。另因不可取消合約之未來最低應收租賃給付總額如下：

	<u>102年12月31日</u>	<u>101年12月31日</u>	<u>101年1月1日</u>
不超過1年	\$ 355,200	\$ 276,468	\$ 121,869
超過1年但不超過5年	384,908	387,018	265,514
超過5年	-	1,778	-
	<u>\$ 740,108</u>	<u>\$ 665,264</u>	<u>\$ 387,383</u>

(三十二) 非現金交易

僅有部分現金支付之投資活動：

	<u>102年度</u>	<u>101年度</u>
購置固定資產	\$ 4,031,038	\$ 5,482,342
加：期初應付設備款	1,752,810	667,393
減：期末應付設備款	<u>(867,825</u>	<u>(1,752,810</u>
	<u>)</u>	<u>)</u>

本期支付現金

\$ 4,916,023 \$ 4,396,925

七、關係人交易

(一)與關係人間之重大交易事項

1. 銷貨

	<u>102 年度</u>	<u>101 年度</u>
商品銷售：		
— 關聯企業	<u>\$ 1,969,358</u>	<u>\$ 807,340</u>

銷售與關係人之收款期間以銷售後約 4 個月至 6 個月內收款為原則。一般客戶除模具收入係客戶驗收完畢始付款外，餘為出貨後即電匯或月結約 30~120 天收款。

2. 進貨

	<u>102 年度</u>	<u>101 年度</u>
商品購買：		
— 關聯企業	<u>\$ 2,192,004</u>	<u>\$ 2,044,711</u>

本公司向關係人進貨價格，約與一般供應商同。付款條件與一般供應商同，係進貨後 60~120 天付款。

3. 應收帳款

	<u>102 年 12 月 31 日</u>	<u>101 年 12 月 31 日</u>	<u>101 年 1 月 1 日</u>
應收關係人款項：			
— 關聯企業	<u>\$ 871,744</u>	<u>\$ 358,589</u>	<u>\$ 288,543</u>

4. 應付帳款

	<u>102 年 12 月 31 日</u>	<u>101 年 12 月 31 日</u>	<u>101 年 1 月 1 日</u>
應付關係人款項：			
— 關聯企業	<u>\$ 419,439</u>	<u>\$ 367,643</u>	<u>\$ 527,364</u>

5. 其他期末餘額

	<u>102 年 12 月 31 日</u>	<u>101 年 12 月 31 日</u>	<u>101 年 1 月 1 日</u>
其他應收關係人款項：			
— 關聯企業	<u>\$ 182,229</u>	<u>\$ 322,143</u>	<u>\$ 209,554</u>

6. 資金貸與關係人

(1) 應收關係人款項：

	<u>102年12月31日</u>	<u>101年12月31日</u>	<u>101年1月1日</u>
關聯企業	\$ -	\$ 23,391	\$ -

(2)利息收入：

	<u>102 年度</u>	<u>101 年度</u>
關聯企業	\$ -	\$ -

上述資金貸與關係人交易皆不計息。

(二)主要管理階層薪酬資訊

	<u>102 年度</u>	<u>101 年度</u>
薪資及其他短期員工福利	\$ 70,617	\$ 51,319
退職後福利	5,676	1,300
股份基礎給付	32,042	30,276
總計	<u>\$ 108,335</u>	<u>\$ 82,895</u>

八、質押之資產

本公司之資產提供擔保明細如下：

資產項目	帳面價值			擔保用途
	<u>102 年 12 月 31 日</u>	<u>101 年 12 月 31 日</u>	<u>101 年 1 月 1 日</u>	
受限制資產-流動 (表列其他流動 資產)	\$ 183,620	\$ 386,564	\$ -	海關保證金、銀行 借款擔保及購料開 立信用狀保證金
其他應收款	68,999	82,154	35,089	出售應收帳款保留 款
存出保證金 (表列其他非流 動資產)	190,311	201,508	199,546	海關保證金、廠房 保證金
其他資產-其他 (表列其他非流 動資產)	<u>2,500</u>	<u>2,500</u>	<u>2,500</u>	法訴提存保證金
	<u>\$ 445,430</u>	<u>\$ 672,726</u>	<u>\$ 237,135</u>	

九、重大或有負債及未認列之合約承諾

(一)已簽約但尚未發生之資本支出

	<u>102 年 12 月 31</u>	<u>101 年 12 月 31</u>	<u>101 年 1 月 1 日</u>
	<u>日</u>	<u>日</u>	
不動產、廠房及設備	\$ 343,417	\$ 647,626	\$ 616,090

(二)勁永公司於民國 100 年 12 月 16 日接獲勁永美國孫公司通知與中南美洲客戶發生應收帳款糾紛，經勁永公司派員調查發現係勁永美國孫公司某特定

員工擅自至貨運承攬公司竄改相關送貨文件，將貨物運送至非下單客戶指定送達地之其他地區所致，估計影響金額美金 19,447 仟元(約\$577,633)。依律師之意見，上列事件係屬對該特定員工之債權，基於穩健保守之原則，勁永美國孫公司將上列債權予以全數提列呆帳損失，惟實際損失仍待司法機關調查及追償之結果而定。本案已請台灣及美國司法機關進行偵查及蒐證，追究有關人員刑事責任；勁永公司已委聘律師分別在台灣及美國提出民事訴訟，並於台灣板橋地方法院提存\$2,500 作為執行假扣押之擔保。依律師之意見，尚無法確認債權收回之可能性。另勁永美國孫公司向客戶 PRIVATE LABEL PC, INC. (簡稱 PLPC) 等提出告訴求償，PLPC 亦向勁永美國孫公司及香港子公司提出反訴並求償美金 3,224 仟元，惟至本財務報告提出日止，尚無法確知案情之最後結果。

(三)晶實公司於民國 103 年 3 月 25 日經董事會議決議，擬出售 ASHOP CO., LTD.，請詳附註十一、(一)之說明。

十、重大之災害損失

無。

十一、重大之期後事項

- (一)晶實公司於民國 103 年 3 月 25 日經董事會議決議，擬出售 ASHOP CO., LTD. 51%之股權予 Dugo Tech(Dugo Tech Co., Ltd)或其指定之人，出售金額為美金 5,000 仟元，交易款項分三年收取，於民國 105 年底完成收款。晶實公司為確保權益，待民國 105 年底收足股權交易之股款後，再移轉控制權。另因 ASHOP CO., LTD 仍為晶實公司之子公司，故商請本公司為其提供資金額度上限美金 10,000 仟元及蘋果購料保證額度上限美金 3,000 仟元，若前述資金貸與及背書保證有任何損失時，則須由晶實公司負連帶責任，所承擔之賠償金額最大為美金 13,000 仟元，惟最終結果尚待交易完成。
- (二)勁永公司取得 PQI JAPAN CO., LTD. 6.13%股權，計 1,000 股，並簽訂股權買賣協議，取得價款為日幣 40,000(約合\$11,832)。於民國 103 年 1 月 28 日完成股權移轉程序。
- (三)勁永公司民國 103 年 2 月 27 日經董事會決議，通過參與台灣之星移動電信股份有限公司之現金資案，預計投資 500,000，取得 2.78%股權(普通股 5,000 萬股)。

十二、其他

(一) 資本管理

本集團之資本管理目標，係為保障集團能繼續經營，維持最佳資本結構以降低資金成本，並為股東提供報酬。為了維持或調整資本結構，本集團可能會調整支付予股東之股利金額、退還資本予股東、發行新股或出售資產以降低債務。本集團依實際經濟情況以管理並監控其資本。

(二) 金融工具

1. 金融工具公允價值資訊

除下表所列者外，本集團非以公允價值衡量之金融工具(包括現金及約當現金、應收票據、應收帳款、其他應收款、短期借款、應付票據、應付帳款及其他應付款)的帳面金額係公允價值之合理近似值，另以公允價值衡量之金融工具的公允價值資訊請詳附註十二、(三)：

	<u>102年12月31日</u>	
	<u>帳面金額</u>	<u>公允價值</u>
金融資產：		
以成本衡量之金融資產	\$ 33,000	\$ -
金融負債：		
長期借款(包含一年或一營業週期內到期)	\$ 5,812,986	\$ 5,548,643

	<u>101年12月31日</u>	
	<u>帳面金額</u>	<u>公允價值</u>
金融資產：		
以成本衡量之金融資產	\$ 31,429	\$ -
金融負債：		
應付公司債	\$ 449,027	\$ 475,000
長期借款(包含一年或一營業週期內到期)	6,160,822	5,970,904
	<u>\$ 6,609,849</u>	<u>\$ 6,445,904</u>

	<u>101年1月1日</u>	
	<u>帳面金額</u>	<u>公允價值</u>
金融資產：		
以成本衡量之金融資產	\$ 30,148	\$ -
金融負債：		
應付公司債	\$ 435,878	\$ 475,000

長期借款(包含一年或一營業週期內到期)	6,299,154	6,004,100
	<u>\$ 6,735,032</u>	<u>\$ 6,479,100</u>

2. 財務風險管理政策

- (1) 本集團日常營運受多項財務風險之影響，包含市場風險(包括匯率風險、利率風險、及價格風險)、信用風險及流動性風險。本集團整體風險管理政策著重於金融市場的不可預測事項，並尋求可降低對本集團財務狀況及財務績效之潛在不利影響。本集團使用多項衍生金融工具以規避特定暴險，請詳附註六、(二)。
- (2) 風險管理工作由本集團財務部按照董事會核准之政策執行。本集團財務部透過與集團營運單位密切合作，負責辨認、評估與規避財務風險。董事會對整體風險管理訂有書面原則，亦對特定範圍與事項提供書面政策，例如匯率風險、利率風險、信用風險、衍生與非衍生金融工具之使用，以及剩餘流動資金之投資。

3. 重大財務風險之性質及程度

(1) 市場風險

匯率風險

- A. 本集團主要之進銷貨係以美金為計價單位，公平價值將有市場匯率波動而改變，惟本集團持有之外幣資產及負債部份及收付款期間約當，可將市場風險相互抵銷，若產生短期性部份缺口，將從事遠期外匯交易以規避可能之風險，故預期不致產生重大之市場風險。
- B. 本集團從事業務涉及若干非功能性貨幣(本公司及部分子公司之功能性貨幣為台幣、部分子公司之功能性貨幣為人民幣及港幣)，受匯率波動之影響，具重大匯率波動影響之外幣資產及負債資訊如下：

		<u>102年12月31</u>		
		<u>日</u>		
		<u>外幣(仟元)</u>	<u>匯率</u>	<u>帳面金額</u>
				<u>(新台幣)</u>
(外幣:功能性貨幣)				
<u>金融資產</u>				
<u>貨幣性項目</u>				
美金：新台幣	\$	1,398,758	29.81	\$ 41,696,976
人民幣：新台幣		277,061	4.92	1,363,958
美金：人民幣		30,044	6.05	895,612

歐元：新台幣	43,166	41.09	1,773,691
日幣：新台幣	817,656	0.28	228,944
<u>非貨幣性項目</u>			
人民幣：港幣	\$ 27	1.28	\$ 133
<u>金融負債</u>			
<u>貨幣性項目</u>			
美金：新台幣	\$ 1,121,818	29.81	\$ 33,441,395
美金：人民幣	718,879	6.05	21,429,783
港幣：新台幣	5,625	3.84	21,600

101年12月31

日

	<u>外幣(仟元)</u>	<u>匯率</u>	<u>帳面金額</u> <u>(新台幣)</u>
(外幣:功能性貨幣)			
<u>金融資產</u>			
<u>貨幣性項目</u>			
美金：新台幣	\$ 1,319,744	29.04	\$ 38,325,366
人民幣：新台幣	153,129	4.66	713,748
美金：人民幣	133,901	6.23	3,888,485
人民幣：港幣	101,924	1.24	475,077
港幣：新台幣	245,094	3.75	918,367
韓元：新台幣	6,632,945	0.03	198,988
歐元：新台幣	1,763	38.49	67,858
日幣：新台幣	268,741	0.34	90,404
<u>非貨幣性項目</u>			
人民幣：港幣	\$ 99,225	1.24	\$ 462,497
人民幣：美金	51,361	0.16	239,398
<u>金融負債</u>			
<u>貨幣性項目</u>			
美金：新台幣	\$ 870,876	29.04	\$ 25,290,239
人民幣：新台幣	30,068	4.66	140,150
美金：人民幣	587,694	6.23	17,066,634
人民幣：港幣	162,779	1.24	758,728
港幣：新台幣	380,420	3.75	1,425,434
韓元：新台幣	15,076,394	0.03	452,292
日幣：新台幣	239,502	0.34	80,568

101年1月1日

	<u>外幣(仟元)</u>	<u>匯率</u>	<u>帳面金額</u> <u>(新台幣)</u>
(外幣:功能性貨幣)			

金融資產

貨幣性項目

美金：新台幣	\$	444,454	30.28	\$	13,455,845
人民幣：新台幣		102,224	4.81		491,711
美金：人民幣		13,840	6.29		419,006
人民幣：港幣		118,626	1.23		570,607
日幣：新台幣		493,247	0.39		192,662

非貨幣性項目

人民幣：港幣	\$	94,179	1.23	\$	453,014
人民幣：美金		52,200	0.16		251,089

金融負債

貨幣性項目

美金：新台幣		271,020	30.28	\$	8,205,131
美金：人民幣		270,718	6.29		8,195,987
人民幣：港幣		143,081	1.23		688,239
港幣：新台幣		57,573	3.90		224,362

C. 本集團因重大匯率波動影響之外幣市場風險分析如下：

102 年度

敏感度分析

	變動幅度	影響稅前損益	影響其他 綜合損益
(外幣:功能性貨幣)			
<u>金融資產</u>			
<u>貨幣性項目</u>			
美金：新台幣	1%	\$ 416,970	\$ -
人民幣：新台幣	1%	13,640	-
美金：人民幣	1%	8,956	-
歐元：新台幣	1%	17,737	-
日幣：新台幣	1%	2,289	-
<u>金融負債</u>			
<u>貨幣性項目</u>			
美金：新台幣	1%	\$ 334,414	\$ -
美金：人民幣	1%	214,298	-
港幣：新台幣	1%	216	-

101 年度

敏感度分析

	變動幅度	影響稅前損益	影響其他 綜合損益
--	------	--------	--------------

(外幣:功能性貨幣)

金融資產

貨幣性項目

美金：新台幣	1%	\$	383,254	\$	-
人民幣：新台幣	1%		7,137		-
美金：人民幣	1%		38,885		-
人民幣：港幣	1%		4,751		-
港幣：新台幣	1%		9,184		-
韓元：新台幣	1%		1,990		-
歐元：新台幣	1%		679		-
日幣：新台幣	1%		904		-

金融負債

貨幣性項目

美金：新台幣	1%	\$	252,902	\$	-
人民幣：新台幣	1%		1,402		-
美金：人民幣	1%		170,666		-
人民幣：港幣	1%		7,587		-
港幣：新台幣	1%		14,254		-
韓元：新台幣	1%		4,523		-
日幣：新台幣	1%		806		-

價格風險

- A. 由於本集團持有之投資於合併資產負債表中係分類為備供出售金融資產，或透過損益按公允價值衡量之金融資產，或以成本衡量之金融資產因此本集團暴露於權益工具之價格風險。本集團未有商品價格風險之暴險。為管理權益工具投資之價格風險，本集團業已設置停損點，故預期不致發生重大之市場風險。
- B. 本集團主要投資於國內上市櫃及未上市櫃之權益工具，此等權益工具之價格會因該投資標的未來價值之不確定性而受影響。若該等權益工具價格上升或下跌1%，而其他所有因素維持不變之情況下，對民國102年及101年度之稅後淨利因來自透過損益按公允價值衡量之權益工具之利益或損失將分別增加或減少\$86及\$6,709；於股東權益之影響因分類為備供出售之權益工具之利益或損失分別增加或減少\$21,606及\$11,711。

利率風險

- A. 本集團之利率風險來自長期借款。按浮動利率發行之借款使本集

團承受現金流量利率風險，部分風險被按浮動利率持有之現金及約當現金抵銷。本集團借款主係為浮動利率，於民國 102 年及 101 年度本集團按浮動利率計算之借款係以新台幣、美元計價。

- B. 於民國 102 年及 101 年 12 月 31 日，若借款利率增加 1%，在所有其他因素維持不變之情況下，民國 102 年及 101 年度之稅後淨利將分別減少或增加 \$48,247 及 \$51,134，主要係因浮動利率借款導致利息費用增加。

(2) 信用風險

- A. 信用風險係本集團因客戶或金融工具之交易對手無法履行合約義務而產生財務損失之風險。本集團依內部明定之授信政策，集團內各營運個體於訂定付款及提出交貨之條款與條件前，須就其每一新客戶進行管理及信用風險分析。內部風險控管係透過考慮其財務狀況、過往經驗及其他因素，以評估客戶之信用品質。個別風險之限額係董事會依內部或外部之評等而制訂，並定期監控信用額度之使用。主要信用風險來自現金及約當現金、衍生金融工具，及存放於銀行與金融機構之存款，亦有來自於批發和零售顧客之信用風險，並包括尚未收現之應收帳款。對銀行及金融機構而言，皆係信用卓越之金融機構才會被接納為交易對象。

本公司提供借款保證承諾均依「背書保證作業程序」辦理，且僅對本公司直接控股達 50% 以上之子公司，及直接或間接控股比例達 50%，且本公司有決策能力之企業為之。由於該公司之信用狀況均能完全掌握，故未要求提供擔保品。若其均未能履約，所可能發生之信用風險為保證金額。

- B. 於民國 102 年及 101 年度，並無超出信用限額之情事，且管理階層不預期會受交易對手之不履約而產生任何重大損失。
- C. 本集團業已發生減損之金融資產的個別分析請詳附註六各金融資產之說明。

(3) 流動性風險

- A. 現金流量預測是由集團內各營運個體執行，並由集團財務部予以彙總。集團財務部監控集團流動資金需求之預測，確保其有足夠資金得以支應營運需要。

- B. 本集團從事之遠期外匯買賣合約，預計於民國 103 年 1~3 月產生美金 22,000 仟元之現金流出及新台幣 646,007 仟元之現金流入，

因遠期外匯合約之匯率已確定，不致有重大之籌資風險。

本集團投資之金融資產均具活絡市場，可輕易在市場上以接近公平價值之價格迅速出售金融資產，預期不致產生重大之流動性風險。

C. 下表係本集團之非衍生金融負債及以淨額或總額交割之衍生金融負債，按相關到期日予以分組，非衍生金融負債係依據資產負債表日至合約到期日之剩餘期間進行分析；衍生金融負債係依據資產負債表日至預期到期日之剩餘期間進行分析。下表所揭露之合約現金流量金額係未折現之金額。

非衍生金融負債：

102年12月31日	<u>1年內</u>	<u>1至2年內</u>	<u>2至3年內</u>	<u>3至5年內</u>	<u>5年以上</u>
短期借款	\$ 9,909,862	\$ -	\$ -	\$ -	\$ -
應付票據	726	-	-	-	-
應付帳款	17,479,488	-	-	-	-
其他應付款	5,615,456	-	-	-	-
應付公司債	475,000	-	-	-	-
長期借款(包含一年或一營業週期內到期)	163,182	17,467	5,612,400	12,400	7,538

非衍生金融負債：

101年12月31日	<u>1年內</u>	<u>1至2年內</u>	<u>2至3年內</u>	<u>3至5年內</u>	<u>5年以上</u>
短期借款	\$ 14,853,406	\$ -	\$ -	\$ -	\$ -
應付票據	728	-	-	-	-
應付帳款	14,286,633	-	-	-	-
其他應付款	5,771,919	-	-	-	-
應付公司債	-	475,000	-	-	-
長期借款(包含一年或一營業週期內到期)	244,662	5,916,160	-	-	-

非衍生金融負債：

101年1月1日	<u>1年內</u>	<u>1至2年內</u>	<u>2至3年內</u>	<u>3至5年內</u>	<u>5年以上</u>
短期借款	\$ 11,419,643	\$ -	\$ -	\$ -	\$ -
透過損益按公允價值衡量之金融負債	6,132	-	-	-	-
應付票據	3,108	-	-	-	-
應付帳款	11,044,876	-	-	-	-
其他應付款	4,816,998	-	-	-	-
應付公司債	-	-	475,000	-	-
長期借款(包含一年或一營業週期內到期)	-	678,154	5,621,000	-	-

民國 102 年 12 月 31 日、101 年 12 月 31 日及 101 年 1 月 1 日本集團操作之衍生性金融負債皆為 1 年內到期。

D. 本集團並不預期到期日分析之現金流量發生時點會顯著提早，或實際金額會有顯著不同。

(三)公允價值估計

1. 下表為分析以公允價值衡量之金融工具所採用之評價技術。各等級之定義如下：

第一等級：相同資產或負債於活絡市場之公開報價(未經調整)。

第二等級：除包含於第一等級之公開報價外，資產或負債直接(亦即價格)或間接(亦即由價格推導而得)可觀察之輸入值。

第三等級：非以可觀察市場資料為基礎之資產或負債之輸入值。

本集團於民國 102 年 12 月 31 日、101 年 12 月 31 日及 101 年 1 月 1 日以公允價值衡量之金融資產及負債如下：

102 年 12 月 31 日	第一等級	第二等級	第三等級	合計
金融資產：				
備供出售金融資產	\$ 2,160,581	\$ -	\$ -	\$ 2,160,581
金融負債：				
透過損益按公允價值 衡量之金融負債				
遠期外匯合約	\$ -	\$ 10,338	\$ -	\$ 10,338

101 年 12 月 31 日	第一等級	第二等級	第三等級	合計
金融資產：				
透過損益按公允價值 衡量之金融資產				
受益憑證-開放型 基金	\$ 800,166	\$ -	\$ -	\$ 800,166
遠期外匯合約	-	8,191	-	8,191
備供出售金融資產	1,187,137	-	-	1,187,137
	\$ 1,987,303	\$ 8,191	\$ -	\$ 1,995,494

101 年 1 月 1 日	第一等級	第二等級	第三等級	合計
金融資產：				
透過損益按公允價值 衡量之金融資產				
遠期外匯合約	\$ -	\$ 6,003	\$ -	\$ 6,003
備供出售金融資產	1,413,526	-	-	1,413,526

	<u>\$ 1,413,526</u>	<u>\$ 6,003</u>	<u>\$ -</u>	<u>\$ 1,419,529</u>
金融負債：				
透過損益按公允價值				
衡量之金融負債				
遠期外匯合約	<u>\$ -</u>	<u>\$ 6,132</u>	<u>\$ -</u>	<u>\$ 6,132</u>

2. 於活絡市場交易之金融工具，其公允價值係依資產負債表日之市場報價衡量。當報價可即時且定期自證券交易所、交易商、經紀商、產業、評價服務機構或監管機構取得，且該等報價係代表在正常交易之基礎下進行之實際及定期市場交易時，該市場被視為活絡市場。本集團持有金融資產之市場報價為收盤價，該等工具係屬於第一等級。第一等級之工具主要包括權益工具及債務工具，其分類為透過損益按公允價值衡量之金融資產及負債或備供出售金融資產。
3. 未在活絡市場交易之金融工具，其公允價值係利用評價技術決定。評價技術將盡可能的多利用可觀察之市場資料，並盡可能少依賴企業之特定估計。若計算一金融工具之公允價值所需之所有重大參數均為可觀察資料，則該金融工具係屬於第二等級。
4. 如一項或多項重大參數並非依可觀察市場資料取得，則該金融工具係屬於第三等級。
5. 用以評估金融工具之特定評估技術包括：
 - (1) 同類型工具之公開市場報價或交易商報價。
 - (2) 遠期外匯合約公允價值之決定係採用資產負債表日之遠期匯率折算至現值。
 - (3) 其他評價技術，以決定其餘金融工具之公允價值，例如現金流量折現分析。

十三、附註揭露事項

(一)重大交易事項相關資訊

下述被投資公司之相關資訊，係依投資公司經會計師查核簽證之財務報告編製，且下列與子公司間交易事項，於編製個體財務報表時皆已沖銷，以下揭露資訊係供參考。

1. 資金貸與他人：

編號	貸出資金之公司	貸與對象	往來項目	是否為關係人	本期最高金額	期末餘額	實際動支金額	利率區間	資金貸與性質	業務往來金額	有短期融通資金必要之原因	提列備抵呆帳金額	擔保品名稱	價值	對個別對象資金貸與限額	資金貸與總限額	備註
0	正崴精密工業股份有限公司	香港電子天津有限公司	其他應收款-關係人	是	\$ 500,000	\$ 500,000	\$ 465,144	-	2	\$ -	- 營業週轉	\$ -	-	\$ -	\$ 4,938,163	\$ 9,876,326	
0	正崴精密工業股份有限公司	岳昇有限公司	其他應收款-關係人	是	150,000	150,000	-	-	2	-	- 營業週轉	-	-	-	4,938,163	9,876,326	
0	正崴精密工業股份有限公司	富士臨工業(天津)有限公司	其他應收款-關係人	是	200,000	200,000	182,850	-	2	-	- 營業週轉	-	-	-	4,938,163	9,876,326	
0	正崴精密工業股份有限公司	昆山富港電子貿易有限公司	其他應收款-關係人	是	49,229	49,229	-	-	2	-	- 營業週轉	-	-	-	4,938,163	9,876,326	
1	CU INTERNATIONAL LTD	雷揚電子(昆山)有限公司	其他應收款-關係人	是	100,000	-	-	-	2	-	- 營業週轉	-	-	-	4,938,163	9,876,326	
1	CU INTERNATIONAL LTD	富士錦電子(昆山)有限公司	其他應收款-關係人	是	200,000	200,000	110,738	-	2	-	- 營業週轉	-	-	-	4,938,163	9,876,326	
1	CU INTERNATIONAL LTD	香港華任德電路技術有限公司	其他應收款-關係人	是	30,000	29,805	-	-	2	-	- 營業週轉	-	-	-	4,938,163	9,876,326	
1	CU INTERNATIONAL LTD	雷港電子(昆山)有限公司	其他應收款-關係人	是	100,000	100,000	53,481	-	2	-	- 營業週轉	-	-	-	4,938,163	9,876,326	
2	雷港電子(東莞)有限公司	東莞雷強電子有限公司	其他應收款-關係人	是	108,305	108,305	-	-	2	-	- 營業週轉	-	-	-	4,938,163	9,876,326	
3	雷港電子(昆山)有限公司	上海智吉通信科技股份有限公司	其他應收款-關係人	是	175,257	175,257	93,536	-	2	-	- 營業週轉	-	-	-	4,938,163	9,876,326	
3	雷港電子(昆山)有限公司	富士林電子(昆山)有限公司	其他應收款-關係人	是	1,442	-	-	-	2	-	- 營業週轉	-	-	-	4,938,163	9,876,326	

編號	貸出資金 之公司	貸與對象	往來項目	是否 為關 係人	本期 最高金額 (註二)	期末餘額 (註二)	實際動支 金額	利率區間	資金質 與性質 (註一)	業務 往來金額	有短期融通 資金必要之 原因	提列備抵 呆帳金額	擔保品 名稱	對個別對象		備註
														價值	資金貸與限 額(註三)	
3	香港電子(昆 山)有限公司	貸與對象 富士銘電子 (昆山)有限公 司	其他應收款- 關係人	是	\$ 197,046	\$ -	\$ -	- 2	-	\$ -	-	-	-	\$ -	\$ 4,938,163	\$ 9,876,326
3	香港電子(昆 山)有限公司	富士鵬電子 (昆山)有限公 司	其他應收款- 關係人	是	1,442	-	-	- 2	-	-	-	-	-	-	4,938,163	9,876,326
3	香港電子(昆 山)有限公司	富士崑電子 (昆山)有限公 司	其他應收款- 關係人	是	2,067	-	-	- 2	-	-	-	-	-	-	4,938,163	9,876,326
3	香港電子(昆 山)有限公司	雷揚電子(昆 山)有限公司	其他應收款- 關係人	是	604,035	-	-	- 2	-	-	-	-	-	-	4,938,163	9,876,326
3	香港電子(昆 山)有限公司	昆山富港電子 貿易有限公司	其他應收款- 關係人	是	147,688	147,688	49,229	- 2	-	-	-	-	-	-	4,938,163	9,876,326
3	香港電子(昆 山)有限公司	昆山富士優質 易有限公司	其他應收款- 關係人	是	24,615	24,615	9,846	- 2	-	-	-	-	-	-	4,938,163	9,876,326
4	鉅航科技股份 有限公司	MEDIA UNIVERSE INC.	其他應收款- 關係人	是	202,277	202,277	202,277	- 2	-	-	-	-	-	-	4,938,163	9,876,326
4	鉅航科技股份 有限公司	BYFORD INTERNATIONA L LTD.	其他應收款- 關係人	是	50,145	49,758	49,758	- 2	-	-	-	-	-	-	4,938,163	9,876,326
5	MEDIA UNIVERSE INC.	蘇州鉅航電子 有限公司	其他應收款- 關係人	是	330,014	330,014	330,014	- 2	-	-	-	-	-	-	4,938,163	9,876,326
6	上海智吉通信 科技有限公司	精石電子科技 (上海)有限公 司	其他應收款- 關係人	是	2,954	2,954	-	- 2	-	-	-	-	-	-	4,938,163	9,876,326
7	VALIANT PLUS CO., LTD.	ASHOP CO., LTD.	其他應收款- 關係人	是	206,535	206,535	-	- 2	-	-	-	-	-	-	4,938,163	9,876,326
8	晶贊科技股份 有限公司	晶贊科技股份 有限公司	其他應收款- 關係人	是	100,000	100,000	-	- 2	-	-	-	-	-	-	4,938,163	9,876,326
8	晶贊科技股份 有限公司	ASHOP CO., LTD.	其他應收款- 關係人	是	150,000	150,000	-	- 2	-	-	-	-	-	-	4,938,163	9,876,326

編號	貸出資金 之公司	貸與對象	往來項目	是否 為關 係人	本期 最高金額 (註二)	期末餘額 (註二)	實際動支 金額	利率區間	資金資 與性質 (註一)	業務 往來金額	有短期融通 資金必要之 原因	提列備抵 呆帳金額	擔保品 名稱	價值	對個別對象 資金貸與限 額(註三)	資金貸與 總限額 (註三)	備註
8	晶實科技股份 有限公司	晶實香港有 限公司	其他應收款- 關係人	是	\$ 300,000	\$ 300,000	\$ -	- 2	-	\$ -	- 營業週轉	\$ -	-	\$ -	\$ 4,938,163	\$ 9,876,326	
9	藝鑫華任德科 技股份有限公 司	香港華任德電 路技術有限公 司	其他應收款- 關係人	是	30,000	29,805	23,447	- 2	-	-	- 營業週轉	-	-	-	4,938,163	9,876,326	
9	藝鑫華任德科 技股份有限公 司	富康電子(上 海)有限公司	其他應收款- 關係人	是	150,000	150,000	74,384	- 2	-	-	- 營業週轉	-	-	-	4,938,163	9,876,326	
9	藝鑫華任德科 技股份有限公 司	正歲精密工業 股份有限公司	其他應收款- 關係人	是	222,000	222,000	222,000	- 2	-	-	- 營業週轉	-	-	-	4,938,163	9,876,326	
10	BIFORD INTERNATIONAL LTD.	鈺航電子科技 (深圳)有限公 司	其他應收款- 關係人	是	160,630	159,692	159,692	- 2	-	-	- 營業週轉	-	-	-	4,938,163	9,876,326	
11	晶蕊科技股份 有限公司	晶實科技股份 有限公司	其他應收款- 關係人	是	100,000	100,000	-	- 2	-	-	- 營業週轉	-	-	-	4,938,163	9,876,326	
12	晶實澳門一人 有限公司	晶實香港有限 公司	其他應收款- 關係人	是	150,000	150,000	-	- 2	-	-	- 營業週轉	-	-	-	4,938,163	9,876,326	
13	富士臨工業(天 津)有限公司	雷港電子(天 津)有限公司	其他應收款- 關係人	是	266,331	266,331	-	- 2	-	-	- 營業週轉	-	-	-	4,938,163	9,876,326	
14	富士灣電能(天 津)有限公司	雷港電子(天 津)有限公司	其他應收款- 關係人	是	189,533	189,533	-	- 2	-	-	- 營業週轉	-	-	-	4,938,163	9,876,326	
15	昆山雷港電子 貿易有限公司	昆山富士優質 易有限公司	其他應收款- 關係人	是	49,229	49,229	14,769	- 2	-	-	- 營業週轉	-	-	-	4,938,163	9,876,326	
16	APIX LIMITED	勁永國際股份 有限公司	其他應收款	是	206,996	206,996	-	- 2	-	-	- 營業週轉	-	-	-	641,862	1,283,724	
17	星歲股份有限 公司	逸品興業股份 有限公司	其他應收款	否	40,000	40,000	18,645	- 2	-	-	- 營業週轉	-	-	-	4,938,163	9,876,326	
18	富歲能源股份 有限公司	星歲股份有限 公司	其他應收款	是	35,000	35,000	4,249	- 2	-	-	- 營業週轉	-	-	-	4,938,163	9,876,326	

註一：資金貸與性質之填寫方法如下：

有業務往來者填 1。

有短期融通資金之必要者填 2。

註二：對個別對象資金貸與限額以本公司淨值之 20% 為限。

APIXLIMITED 公司對個別對象資金貸與限額以 APIXLIMITED 公司淨值之 20% 為限。

註三：資金貸與總限額以本公司淨值 40% 為限。

APIXLIMITED 公司資金貸與總限額以 APIXLIMITED 公司淨值之 40% 為限。

2. 為他人背書保證：

編號	背書保證者 公司名稱	被背書保證對象 公司名稱	關係	對單一企業 背書保證限額		本期最高 背書保證餘額	期末背書 保證餘額	實際動支 金額	以財產擔保 之背書保證 金額	累計背書保證 金額佔最近期 財務報表淨值 之比率	背書保證 最高限額 (註二)	屬母公司對 子公司背書 保證	屬子公司對 母公司背書 保證	屬對大陸地 區背書保證	備註
				金額	佔本公司淨值之百分比										
0	正歲精密工業股份有限公司	富港電子(南昌)有限公司	本公司之孫公司	\$ 12,345,408	\$ 150,000	\$ 119,220	\$ 119,220	\$	0.48	\$ 12,345,408	Y	N	N	Y	
0	正歲精密工業股份有限公司	富士能電子(昆山)有限公司	本公司之孫公司	12,345,408	390,000	298,050	298,050		1.21	12,345,408	Y	N	N	Y	
0	正歲精密工業股份有限公司	ASHOP CO., LTD.	本公司之曾孫公司	9,876,326	150,000	149,025	149,025		0.60	12,345,408	Y	N	N	N	
0	正歲精密工業股份有限公司	ASHOP CO., LTD.	本公司之曾孫公司	9,876,326	300,000	298,050	298,050		1.21	12,345,408	Y	N	N	N	
0	正歲精密工業股份有限公司	晶競科技股份有限公司	本公司之曾孫公司	9,876,326	510,000	510,000	9,700		2.07	12,345,408	Y	N	N	N	
0	正歲精密工業股份有限公司	晶實科技股份有限公司	本公司之孫公司	9,876,326	900,000	900,000	-		3.65	12,345,408	Y	N	N	N	
0	正歲精密工業股份有限公司	晶實香港有限公司	本公司之曾孫公司	9,876,326	2,235,375	2,235,375	543,941		9.05	12,345,408	Y	N	N	N	
0	正歲精密工業股份有限公司	昆山富港電子貿易有限公司	本公司之曾孫公司	9,876,326	1,805,520	834,540	355,574		3.38	12,345,408	Y	N	N	Y	
0	正歲精密工業股份有限公司	VALIANT PLUS CO., LTD.	本公司之孫公司	9,876,326	300,000	-	-		0.00	12,345,408	Y	N	N	N	

對單一企業 本期最高 期末背書 實際動支 以財產擔保 累計背書保證 背書保證 屬母公司對 屬子公司對 屬對大陸地

編號	背書保證者 公司名稱	被背書保證對象 公司名稱	關係	背書保證限額 (註一)	背書保證餘額	保證餘額	金額	之背書保證 金額	金額佔最近期 財務報表淨值 之比率	最高限額 (註二)	子公司背書 保證	母公司背書 保證	匯背書保證	備註
1	鉅航科技股份 有限公司	MEDIA UNIVERSE INC.	為該公司之 子公司	\$ 9,876,326	\$ 45,000	\$ 44,708	\$ 44,708	\$ -	0.18	\$ 12,345,408	Y	N	N	
1	鉅航科技股份 有限公司	蘇州鉅航電子 有限公司	為該公司之 子公司	9,876,326	60,000	59,610	50,669	-	0.24	12,345,408	Y	N	Y	
2	勁永國際股份 有限公司	中旅實業有限 公司	為該公司之 子公司	2,184,198	600,000	298,050	-	-	1.21	2,184,198	Y	N	N	
3	晶實科技股份 有限公司	晶競科技股份 有限公司	為該公司之 子公司	9,876,326	200,000	150,000	-	-	0.61	12,345,408	Y	N	N	
3	晶實科技股份 有限公司	晶實香港有限 公司	為該公司之 子公司	9,876,326	1,341,225	1,341,225	89,415	-	5.43	12,345,408	Y	N	N	
4	富港電子(昆 山)有限公司	上海富港電子 貿易有限公司	為該公司之 子公司	9,876,326	59,040	59,040	-	-	0.24	12,345,408	Y	N	Y	
4	富港電子(昆 山)有限公司	富港電子(馬鞍 山)有限公司	為該公司之 關聯企業	12,345,408	1,328,400	1,328,400	738,000	-	5.38	12,345,408	Y	N	Y	

註一：對單一企業背書保證限額之計算方法如下：

對持有股權90%以上與子公司淨值為50%為限；對上述以外之單一企業背書保證以不超過本公司淨值40%為限。

註二：背書保證最高限額以本公司淨值50%為限。

勁永公司對外及對子公司背書保證總額度以不超過勁永公司淨額50%為限。

持有之公司	有價證券種類及名稱	與有價證券發行人之關係	帳列科目	期末股數	帳面金額	持股比例	公允價值	備註
3. 期末持有有價證券情形(不包含投資子公司、關聯企業及合資控制部分):								
富士臨國際投資股份有限公司	佳凌科技股份有限公司	本公司之被投資公司	備供出售之金融資產-非流動	3,000	\$ 86,100	3	\$ 86,100	
富威國際投資股份有限公司	資鼎中小企業開發股份有限公司	本公司之被投資公司	以成本法衡量之金融資產-非流動	3,000	30,000	10	30,000	
富港電子(天津)有限公司	深圳立訊精密工業股份有限公司	本公司之被投資公司	備供出售之金融資產-非流動	12,600	2,073,015	3.08	2,073,015	
WORLDWIDE FAMOUS CORP.	Corvus Energy Ltd.	本公司之被投資公司	以成本法衡量之金融資產-非流動	588	-	2.18	-	
富威能源股份有限公司	十全媒體娛樂行銷股份有限公司	本公司之被投資公司	以成本法衡量之金融資產-非流動	300	3,000	1.5	-	
勁永國際股份有限公司	聖桑股份有限公司	不適用	以成本法衡量之金融資產-非流動	60	-	0.5	-	
勁永國際股份有限公司	太和科技股份有限公司	不適用	以成本法衡量之金融資產-非流動	3	-	0.18	-	
勁永國際股份有限公司	瀚邦科技股份有限公司	不適用	以成本法衡量之金融資產-非流動	37	-	0.43	-	
勁永國際股份有限公司	碩達科技股份有限公司	不適用	備供出售之金融資產-非流動	244	1,466	0.39	1,466	
勁永國際股份有限公司	INNOPLUS CO., LTD	實質關係人	以成本法衡量之金融資產-非流動	160	-	12	-	

買、賣之公司	有價證券種類及名稱	帳列科目	交易對象	期初股數	金額	買入	賣出	期末股數	處分損益	金額
4. 累積買進或賣出同一有價證券之金額達新台幣三億元或實收資本額百分之二十以上:										
APIX LIMITED	PERENNIAL ACE LIMITED	採權益法之長期投資	BYF VISION LIMITED	-	\$ -	-	\$ 619,070	-	-	\$ 619,070

5. 取得不動產之金額達新台幣三億元或實收資本額百分之二十以上: 本公司及轉投資無此情形。

6. 處分不動產之金額達新台幣三億元或實收資本額百分之二十以上；本公司及轉投資無此情形。

7. 與關係人進、銷貨之金額達新台幣一億元或實收資本額百分之二十以上：

進(銷)貨之公司	交易對象名稱	關係	交易情形		佔總進(銷)貨之比率	授信期間	單價	交易條件與一般交易不同之情形及原因	應收(付)票據、帳款餘額	佔總應收(付)票據、帳款之比率	備註
			進(銷)貨金額	金額							
本公司	FOXLINK INTERNATIONAL INC.	本公司之曾孫公司	銷貨	(\$ 24,389,832)	(34)	註一	註一	註一	\$ 6,378,332	24	
本公司	鴻海精密工業(股)公司	該公司董事長為本公司董事長二親等內親屬	銷貨	(985,008)	(1)	註一	註一	註一	493,665	2	
本公司	協訊電子(吉安)有限公司	本公司之子公司採權益法評價之被投資公司	銷貨	(245,283)	-	註一	註一	註一	87,121	-	
本公司	勁永國際股份有限公司	本公司之孫公司	銷貨	(100,805)	-	註一	註一	註一	2,654	-	
富港電子(昆山)有限公司	富港電子(東莞)有限公司	聯屬公司	銷貨	(127,734)	(1)	註一	註一	註一	97,828	2	
昆山富港電子貿易有限公司	上海富港電子貿易有限公司	聯屬公司	銷貨	(529,010)	(16)	註一	註一	註一	198,772	100	
進(銷)貨之公司	交易對象名稱	關係	交易情形	金額	佔總進(銷)貨之比率	授信期間	單價	交易條件與一般交易不同之情形及原因	應收(付)票據、帳款餘額	佔總應收(付)票據、帳款之比率	備註
FOXLINK INTERNATIONAL INC.	富港電子(東莞)有限公司	聯屬公司	銷貨	(\$ 508,463)	(2)	註一	註一	註一	\$ -	-	
本公司	富港電子(東莞)有限公司	本公司之孫公司	進貨	22,068,634	24	註二	註二	註二	(3,615,363)	(43)	

本公司	富港電子(昆山)有限公司	本公司之孫公司	進貨	14,978,456	16	註二	註二	-	-
本公司	富強電子(東莞)有限公司	本公司之孫公司	進貨	12,938,432	14	註二	註二	(1,072,143)	(13)
本公司	富港電子(南昌)有限公司	本公司之孫公司	進貨	2,983,119	3	註二	註二	(679,852)	(8)
本公司	富士能電子(昆山)有限公司	本公司之孫公司	進貨	1,417,769	2	註二	註二	(136,185)	(2)
本公司	維嘉科技股份有限公司	本公司採權益法評價之被投資公司	進貨	791,845	1	註二	註二	(211,555)	(3)
本公司	富港電子(天津)有限公司	本公司之子公司	進貨	279,578	-	註二	註二	-	-
本公司	鴻海精密工業(股)公司	該公司董事長為本公司董事長二親等內親屬	進貨	100,147	-	註二	註二	-	-
本公司	FOXLINK INTERNATIONAL INC.	本公司之曾孫公司	進貨	145,228	-	註二	註二	-	-
本公司	深圳立訊精密工業股份有限公司	備供出售之金融資產-非流動	進貨	722,566	-	註二	註二	-	-
本公司	富強電子(鹽城)有限公司	本公司之孫公司	進貨	244,694	-	註二	註二	(96,524)	(1)
進(銷)貨之公司	交易對象名稱	關係	交易情形	金額	佔總進(銷)貨之比率	授信期間	單價	應收(付)票據、帳款	佔總應收(付)票據、帳款之比率
			進(銷)貨			授信期間	授信期間	餘額	率
本公司	KLEINE DEVELOPMENTS LIMITED	本公司採權益法評價之被投資公司	進貨	\$ 180,589	-	註二	註二	(\$ 112,996)	(1)
FOXLINK INTERNATIONAL INC.	本公司	該公司為本公司之最終母公司	進貨	24,389,832	94	註一	註一	(6,378,332)	(89)

勁永國際股份有限公司	本公司	該公司為本公司之 最終母公司	進貨	100,805	2	註一	註一	(2,654)	-
富港電子(東莞)有限公司	富港電子(昆山)有限公司	聯屬公司	進貨	127,734	1	註一	註一	(97,828)	(1)
上海富港電子貿易有限公司	昆山富港電子貿易有限公司	聯屬公司	進貨	529,010	100	註一	註一	(198,772)	(100)
富港電子(東莞)有限公司	FOXLINK INTERNATIONAL INC.	聯屬公司	進貨	508,463	2	註一	註一	-	-
富港電子(東莞)有限公司	本公司	該公司為本公司之 最終母公司	銷貨	(22,068,634)	(90)	註二	註二	3,615,363	38
富港電子(昆山)有限公司	本公司	該公司為本公司之 最終母公司	銷貨	(14,978,456)	(89)	註二	註二	-	-
富強電子(東莞)有限公司	本公司	該公司為本公司之 最終母公司	銷貨	(12,938,432)	(82)	註二	註二	1,072,143	15
富士能電子(昆山)有限公司	本公司	該公司為本公司之 最終母公司	銷貨	(1,417,769)	(87)	註二	註二	136,185	36
富港電子(南昌)有限公司	本公司	該公司為本公司之 最終母公司	銷貨	(2,983,119)	(87)	註二	註二	679,852	92
富港電子(天津)有限公司	本公司	該公司為本公司之 最終母公司	銷貨	(279,578)	(53)	註二	註二	-	-

註一：詳附註七(一)1.之說明。

註二：詳附註七(一)2.之說明。

8. 應收關係人款項達新台幣一億元或實收資本額百分之二十以上：

帳列應收款項 之公司	交易對象	關係	應收關係人 款項餘額	週轉率	逾期應收關係人款項 金額	處理方式	應收關係人款項 後收回金額	應收關係人款項 未收金額
本公司	FOXLINK INTERNATIONAL	本公司之曾孫公司	\$ 6,378,332	3.8(次)	無	不適用	\$ 6,378,332	無
本公司	鴻海精密工業(股)公司	該公司董事長為本公司董事 長二親等內親屬	493,665	2(次)	無	不適用	416,400	無
本公司	富港電子(昆山)有限公司	本公司之孫公司	2,976,933	註一	無	不適用	1,690,800	無

本公司	富港電子(天津)有限公司	本公司之曾孫公司	467,536	註一	465,144	預計於103年陸續收回	2,833	無
本公司	富士臨工業(天津)有限公司	本公司之子公司	182,850	註一	182,850	預計於103年陸續收回	-	無
本公司	富港電子(南昌)有限公司	本公司之孫公司	416,838	註一	無	不適用	416,838	無
本公司	訊強通訊科技股份有限公司	徐本公司子公司採權益法評價之被投資公司	163,345	註一	無	不適用	-	無

註一：帳列其他應收款，故不適用。

9. 從事衍生性金融商品交易：請詳附註六、(二)及(十六)。

10. 母子公司與子公司及各子公司間之業務關係及重要交易往來情形及金額：

編號		交易人名稱	交易往來對象	與交易人 之關係	科目	金額	交易條件	佔合併總營收 或總資產之比率
0		正崑精密工業股份有限公司	CU INTERNATIONAL LTD.	1	製造費用-加工費	\$ 4,788,299	當月發生之各項支出計算	5%
0		正崑精密工業股份有限公司	FOXLINK INTERNATIONAL INC.	1	應收帳款	6,378,332	銷貨後4個月至6個月內收款	9%
0		正崑精密工業股份有限公司	FOXLINK INTERNATIONAL INC.	1	銷貨	24,389,832	銷貨價格依雙方議定	23%
0		正崑精密工業股份有限公司	FOXLINK INTERNATIONAL INC.	1	進貨	145,228	進貨價格依雙方議定	0%
0		正崑精密工業股份有限公司	東莞富強電子有限公司	1	進貨	12,938,432	進貨價格依雙方議定	12%
0		正崑精密工業股份有限公司	東莞富強電子有限公司	1	應付帳款	1,072,143	應收付款項沖抵後依資金狀況收款	2%
0		正崑精密工業股份有限公司	富士能電子(昆山)有限公司	1	預付費用	91,095	應收付款項沖抵後依資金狀況收款	0%
0		正崑精密工業股份有限公司	富士能電子(昆山)有限公司	1	進貨	1,417,769	進貨價格依雙方議定	1%
0		正崑精密工業股份有限公司	富士能電子(昆山)有限公司	1	應付帳款	136,185	應收付款項沖抵後依資金狀況收款	0%
0		正崑精密工業股份有限公司	富士臨工業(天津)有限公司	1	其他應收款	182,850	應收付款項沖抵後依資金狀況收款	0%
0		正崑精密工業股份有限公司	富強電子(鹽城)有限公司	1	其他應收款	56,120	應收付款項沖抵後依資金狀況收款	0%
0		正崑精密工業股份有限公司	富強電子(鹽城)有限公司	1	應付帳款	96,524	應收付款項沖抵後依資金狀況收款	0%
0		正崑精密工業股份有限公司	富強電子(鹽城)有限公司	1	進貨	224,694	進貨價格依雙方議定	0%
0		正崑精密工業股份有限公司	富強電子(天津)有限公司	1	其他應收款	467,536	應收付款項沖抵後依資金狀況收款	1%
0		正崑精密工業股份有限公司	富強電子(天津)有限公司	1	預付款項	154,254	應收付款項沖抵後依資金狀況收款	0%
0		正崑精密工業股份有限公司	富強電子(天津)有限公司	1	進貨	279,578	進貨價格依雙方議定	0%
0		正崑精密工業股份有限公司	富強電子(昆山)有限公司	1	其他應收款	2,976,933	應收付款項沖抵後依資金狀況收款	4%
0		正崑精密工業股份有限公司	富強電子(東莞)有限公司	1	進貨	14,978,456	進貨價格依雙方議定	14%
0		正崑精密工業股份有限公司	富強電子(東莞)有限公司	1	應付帳款	3,615,363	應收付款項沖抵後依資金狀況收款	5%
0		正崑精密工業股份有限公司	富強電子(東莞)有限公司	1	進貨	22,068,634	進貨價格依雙方議定	21%
0		正崑精密工業股份有限公司	富強電子(東莞)有限公司	1	什項收入	81,316	註5	0%
0		正崑精密工業股份有限公司	富強電子(南昌)有限公司	1	其他應收款	416,838	應收付款項沖抵後依資金狀況收款	1%
0		正崑精密工業股份有限公司	富強電子(南昌)有限公司	1	應付帳款	679,852	應收付款項沖抵後依資金狀況收款	1%
0		正崑精密工業股份有限公司	富強電子(南昌)有限公司	1	進貨	2,983,119	進貨價格依雙方議定	3%
0		正崑精密工業股份有限公司	勁永國際股份有限公司	1	銷貨	100,805	銷貨價格依雙方議定	0%
0		正崑精密工業股份有限公司	藝鑫華任德科技股份有限公司	1	其他應付款	222,000	應收付款項沖抵後依資金狀況收款	0%
0		正崑精密工業股份有限公司	岳昇有限公司	1	其他應收款	87,038	應收付款項沖抵後依資金狀況收款	0%
0		正崑精密工業股份有限公司	鉅航科技股份有限公司	1	應收帳款	50,137	應收付款項沖抵後依資金狀況收款	0%

編號		交易人名稱	交易往來對象	與交易人 之關係	科目	金額	交易條件	佔合併總營收 或總資產之比率
102年度交易往來情形								

1	CU INTERNATIONAL LTD.	上海智吉通訊科技有限公司	3	其他應付款	\$	190,206	應收付款項沖抵後依資金狀況收款	0%
1	CU INTERNATIONAL LTD.	富港電子(天津)有限公司	3	其他應收款		378,353	應收付款項沖抵後依資金狀況收款	1%
1	CU INTERNATIONAL LTD.	富港電子(東莞)有限公司	3	其他應收款		82,878	應收付款項沖抵後依資金狀況收款	0%
1	CU INTERNATIONAL LTD.	富港電子(東莞)有限公司	3	其他應付款		78,372	應收付款項沖抵後依資金狀況收款	0%
1	CU INTERNATIONAL LTD.	富港電子(昆山)有限公司	3	其他應收款		52,224	應收付款項沖抵後依資金狀況收款	0%
1	CU INTERNATIONAL LTD.	富士錦電子(昆山)有限公司	3	其他應收款		113,545	應收付款項沖抵後依資金狀況收款	0%
1	CU INTERNATIONAL LTD.	東莞富強電子有限公司	3	租金支出		73,630	註 5	0%
1	CU INTERNATIONAL LTD.	CELINK INTERNATIONAL LTD.	3	其他應付款		126,452	應收付款項沖抵後依資金狀況收款	0%
2	富港電子(昆山)有限公司	富士錦電子(昆山)有限公司	3	預付款項		319,251	應收付款項沖抵後依資金狀況收款	0%
2	富港電子(昆山)有限公司	富士錦電子(昆山)有限公司	3	應付帳款		55,747	銷貨價格依雙方議定	0%
2	富港電子(昆山)有限公司	富士能電子(昆山)有限公司	3	應付帳款		71,071	應收付款項沖抵後依資金狀況收款	0%
2	富港電子(昆山)有限公司	上海智吉通訊科技有限公司	3	其他應收款		93,536	應收付款項沖抵後依資金狀況收款	0%
2	富港電子(昆山)有限公司	上海智吉通訊科技有限公司	3	應付帳款		69,420	銷貨後 4 個月至 6 個月內收款	0%
2	富港電子(昆山)有限公司	富港電子(東莞)有限公司	3	應收帳款		97,828	應收付款項沖抵後依資金狀況收款	0%
2	富港電子(昆山)有限公司	富港電子(東莞)有限公司	3	銷貨		127,734	銷貨價格依雙方議定	0%
2	富港電子(昆山)有限公司	富士能電子(昆山)有限公司	3	進貨		55,581	進貨價格依雙方議定	0%
3	上海富港電子貿易有限公司	昆山富港電子貿易有限公司	3	進貨		529,010	進貨價格依雙方議定	0%
3	上海富港電子貿易有限公司	昆山富港電子貿易有限公司	3	應付帳款		198,772	應收付款項沖抵後依資金狀況收款	0%
4	東莞富強電子有限公司	CU INTERNATIONAL LTD.	3	銷貨		69,914	銷貨價格依雙方議定	0%
4	東莞富強電子有限公司	富港電子(東莞)有限公司	3	應收帳款		58,297	應收付款項沖抵後依資金狀況收款	0%
5	FOXLINK INTERNATIONAL INC.	富港電子(東莞)有限公司	3	銷貨		508,463	銷貨價格依雙方議定	0%
6	富港電子(天津)有限公司	鉅航科技股份有限公司	3	銷貨		70,743	銷貨價格依雙方議定	0%

註 1：母公司及子公司相互間之業務往來資訊應分別於編號欄註明，編號之填寫方法如下：
(1) 母公司填 0。
(2) 子公司依公司別由阿拉伯數字 1 開始依序編號。

註 2：與交易人之關係有以下三種，標示種類即可(若係母子公司間或各子公司間之交易，則無須重複揭露。如：母公司對子公司之交易，若母公司已揭露，則子公司部分無須重複揭露；子公司對子公司之交易，若其一子公司已揭露，則另一子公司無須重複揭露)：

- (1) 母公司對子公司。
- (2) 子公司對母公司。
- (3) 子公司對子公司。

註 3：交易往來金額佔合併總營收或總資產比率之計算，若屬資產負債科目者，以期末餘額佔合併總資產之方式計算；若屬損益科目者，以累積金額佔合併營收之方式計算。

註 4：僅揭露金額達新台幣 0.5 億元之關係人交易，另相對之關係人交易不另行揭露。

註 5：無同交易可資比較，係按約定交易價格及條件辦理。

(二)轉投資事業相關資訊

有關轉投資事業相關資訊中，其中除本期損益係按民國 102 年度各月平均匯率換算外，餘係按民國 102 年 12 月 31 日匯率換算。

被投資公司名稱、所在地區等相關資訊(不包含大陸被投資公司)：

投資公司名稱	被投資公司名稱	所在地區	主要營業項目	原始投資金額	去年年底	期末持有股數	比率	帳面金額	被投資公司本期損益	本期認列之投資損益	備註
本公司	CU INTERNATIONAL LTD.	英屬維京群島	電子零組件之製造及轉投資相關事業	\$ 9,672,587	\$ 9,285,122	324,529	100	\$ 15,710,489	\$ 262,964	\$ 267,327	
本公司	CULINK INTERNATIONAL LTD.	英屬維京群島	轉投資相關事業	14,903	14,903	500	100	(1,418)	(29,993)	(29,993)	
本公司	富士臨國際投資股份有限公司	台灣	一般投資業	2,070,000	2,070,000	207,000	100	2,081,715	157,984	155,779	
本公司	雷藏國際投資股份有限公司	台灣	一般投資業	2,850,000	2,750,000	285,000	100	2,558,230	127,972	126,956	
本公司	維嘉科技股份有限公司	台灣	電線電纜及電子零組件等之製造買賣	270,065	270,065	22,282	19.61	988,945	476,620	95,088	
本公司	達智科技股份有限公司	台灣	有線無線通訊器材製造買賣	762,566	762,566	28,130	97	292,804	(78,883)	(76,516)	
本公司	大藏精工股份有限公司	台灣	各種連接器原料及產品之買賣	600,000	600,000	60,000	100	223,287	559	559	
本公司	雷臨越南責任有限公司	越南	各種連接器原料及產品之買賣	100,085	100,085	-	100	37,286	303	303	
本公司	FOXLINK TECHNOLOGY LIMITED.	香港	轉投資相關事業	333,188	333,188	86,700	100	716,193	108,046	108,042	
本公司	SOLTERAS INC.	美國	電子零組件之買賣	109,051	109,051	3,659	47.77	-	-	-	
本公司	岳昇有限公司	台灣	電鍍加工服務	90,810	-	9,500	100	98,639	8,816	7,829	
CU INTERNATIONAL LTD.	NEW STAR INDUSTRIES LTD.	英屬維京群島	轉投資相關事業	256,323	256,323	8,600	100	2,240,083	(48,097)	(48,097)	
CU INTERNATIONAL LTD.	FOX-E HOLDING CO., LTD.	模里西斯	轉投資相關事業	20,864	20,864	700	33.33	-	-	-	
CU INTERNATIONAL LTD.	FUTURE VICTORY LIMITED	英屬維京群島	轉投資相關事業	50,818	50,818	2,000	100	85,530	(143)	(143)	

投資公司名稱	被投資公司名稱	所在地區	主要營業項目	原始投資金額	去年年底	期末持有 股數	比率	帳面金額	被投資公司 本期損益	本期認列 之投資損益	備註
				本期期末	\$			\$	\$	\$	
CU INTERNATIONAL LTD.	SOLTERAS LIMITED	英屬維京群島	轉投資相關事業	\$ 59,610	\$ 59,610	1,960	100	\$ -	\$ -	\$ -	
CU INTERNATIONAL LTD.	NEOSONIC LI-POLYMER ENERGY TECHNOLOGY CORP	英屬維京群島	電子零組件之製造買賣	160,947	160,947	-	37	-	-	-	
CU INTERNATIONAL LTD.	KLEINE DEVELOPMENTS LTD.	英屬維京群島	從事鑄製品、製造及銷售業務	149,025	149,025	5,000	33.33	84,586	(24,614)	(8,204)	
NEW STAR INDUSTRIES LTD.	SOLTERAS INC.	美國	電子零組件之製造買賣	101,337	101,337	2,040	26.64	-	-	-	
CULINKINTERNATIONAL LTD.	FOXLINK SINGAPORE PTE LTD.	新加坡	從事貿易業務	-	1,818	-	-	-	-	-	
CULINKINTERNATIONAL LTD.	PACIFIC WEALTH LIMITED	英屬維京群島	一般投資業	29,805	29,805	1,000	100	(2,915)	(29,995)	(29,995)	
PACIFIC WEALTH LIMITED	FOXLINK INTERNATIONAL, INC	美國	電子零組件之買賣	14,903	14,903	500	100	(15,704)	(29,937)	(29,937)	
PACIFIC WEALTH LIMITED	MICROLINK INTERNATIONAL, INC.	美國	電子零組件之買賣	14,903	14,903	500	100	12,789	(58)	(58)	
富士臨國際投資股份有限公司	勁永國際股份有限公司	台灣	電子零組件之製造買賣	625,512	625,512	30,000	9.22	366,107	10,487	2,643	
富士臨國際投資股份有限公司	崑崙科技股份有限公司	台灣	影像掃描器及電子通訊零件等之製造買賣	400,814	400,814	51,480	30.48	885,630	412,337	125,699	
富士臨國際投資股份有限公司	藝鑫精密工業股份有限公司	台灣	電子零組件及電子機械器材等之製造買賣	60,000	60,000	6,000	75	-	-	-	
富士臨國際投資股份有限公司	訊強通訊科技股份有限公司	台灣	無線通信機械器材製造買賣	80,000	80,000	6,857	21.43	(20,289)	(38,943)	(9,751)	
富士臨國際投資股份有限公司	藝鑫華任德科技股份有限公司	台灣	軟板及電子零組件製造買賣	469,500	469,500	15,650	69.56	220,493	1,297	902	
投資公司名稱	被投資公司名稱	所在地區	主要營業項目	原始投資金額	期末持有	股數	比率	帳面金額	被投資公司 本期損益	本期認列 之投資損益	備註

投資公司名稱	被投資公司名稱	所在地區	主要營業項目	原始投資金額	去年年底	股數	比率	帳面金額	帳面金額	比率	帳面金額	帳面金額	被投資公司 本期損益	本期認列 之投資損益	備註
				本期末	去年年底	股數	比率	帳面金額	帳面金額	比率	帳面金額	帳面金額			
				\$	\$			\$	\$		\$	\$			
富士臨國際投資股份有限公司	歲嘉科技股份有限公司	台灣	電子零組件製造	40,000	40,000	4,000	100	19,961	33	100	19,961	33		33	
富士臨國際投資股份有限公司	鈺航科技股份有限公司	台灣	電子零組件製造	227,952	227,952	31,190	50.03	10,677	3,012	50.03	10,677	3,012		1,507	
富士臨國際投資股份有限公司	光耀科技股份有限公司	台灣	電子零組件製造	300,000	300,000	20,998	28.42	427,685	116,405	28.42	427,685	116,405		31,991	
SOLTERAS LIMITED.	SOLTERAS INC.	美國	電子零組件之買賣	59,610	59,610	1,960	25.59	-	-	25.59	-	-		-	
藝鑫華任德科技股份有限公司	VALUE SUCCESS LTD. 英屬維京群島		控股及轉投資業務	190,752	190,752	5,000	100	24,425	1,377	100	24,425	1,377		1,377	
VALUE SUCCESS LTD.	Capital Guardian Limited	香港	電子零組件買賣	190,752	190,752	3,005	100	24,425	1,377	100	24,425	1,377		1,377	
Capital Guardian Limited	香港華任德電路技術有限公司	香港	電子零組件買賣	33,488	33,488	-	100	24,425	1,377	100	24,425	1,377		1,377	
富歲國際投資股份有限公司	光耀科技股份有限公司	台灣	電子零組件之製造	135,270	135,270	5,300	7.17	84,542	116,405	7.17	84,542	116,405		8,074	
富歲國際投資股份有限公司	晶實科技股份有限公司	台灣	電子零組件之製造	96,200	96,200	11,475	51	189,703	19,737	51	189,703	19,737		10,066	
富歲國際投資股份有限公司	達緯國際股份有限公司	台灣	電子零組件之製造	8,976	8,976	1,224	51	9,617	24,654	51	9,617	24,654		12,574	
富歲國際投資股份有限公司	VALIANT PLUS CO., LTD.	南韓	電子零組件之製造	-	7,427	-	-	-	-	-	-	-		-	
富歲國際投資股份有限公司	鈺航科技股份有限公司	台灣	電子零組件之製造	4,050	4,050	810	1.3	2,150	3,012	1.3	2,150	3,012		39	
富歲國際投資股份有限公司	志得投資股份有限公司	台灣	一般投資業	2,184,388	2,184,388	170,918	100	1,363,656	9,568	100	1,363,656	9,568		9,568	
富歲國際投資股份有限公司	中影文創股份有限公司	台灣	創業投資業	150,000	150,000	15,000	42.86	144,637	6,080	42.86	144,637	6,080		5,423	
富歲國際投資股份有限公司	星歲股份有限公司 (原龍安工程)	台灣	機械安裝及配管工程業	130,000	130,000	10,500	57.17	99,299	15,536	57.17	99,299	15,536		8,861	

富歲國際投資股份有限公司	創世紀科技股份有限公司	台灣	LED 點膠設備之製造 買賣	150,000	\$	150,000	5,000	31.25	\$	125,406	(\$	37,487)	(\$	11,715)	
晶質科技股份有限公司	晶盛科技股份有限公司	台灣	電子零組件之製造 賣	500		500	50	100		-	(23)	(23)	
晶質科技股份有限公司	晶質香港有限公司	香港	電子零組件之製造 賣	9,800		9,800	2,550	51		201,651		133,169		68,114	
晶質科技股份有限公司	晶競科技股份有限公司	台灣	電子零組件之製造 賣	93,700		79,700	9,370	100		97,470	(1,806)	(1,806)	
晶質科技股份有限公司	ASHOP CO., LTD	南韓	電子零組件之製造 賣	149,025		149,025	60	51		114,990	(70,838)		36,127	
晶質香港有限公司	晶質澳門一人有限公司	澳門	電子零組件之製造 賣	1,865		1,865	-	100		4,615	(25)	(25)	
大歲精工股份有限公司	CELLINK INTERNATIONAL LTD.	英屬維京群島	各種連接器原料及產 品之買賣	492,855		492,855	16,536	100		175,729	(203)	(203)	
達智科技股份有限公司	BENEFIT RIGHT LTD.	英屬維京群島	一般投資業	293,460		293,460	9,846	100		283,244	(79,711)	(79,711)	
鉅航科技股份有限公司	ADVANCE ELECTRONIC LTD.	薩摩亞	一般投資業	211,109		211,109	7,083	100		331,482)	(6,520)	(6,520)	
鉅航科技股份有限公司	BYFORD INTERNATIONAL LTD.	薩摩亞	一般國際貿易業務	119,220		119,220	4,000	100		107,711	(3,812)	(3,812)	
鉅航科技股份有限公司	MEDIA UNIVERSE INC.	薩摩亞	一般國際貿易業務	89,415		89,415	3,000	100		88,331		1,067		1,067	
ADVANCE ELECTRONIC TECHNOLOGY LTD.	PROCONN TECHNOLOGY CO., LTD.	薩摩亞	一般投資業	62,084		62,084	2,083	100		124,651)		2,148		-	
ADVANCE ELECTRONIC SMART TECHNOLOGY INTERNATIONAL LTD.	SMART TECHNOLOGY INTERNATIONAL LTD.	薩摩亞	一般投資業	149,025		149,025	5,000	100		206,831)	(8,668)		-	
投資公司名稱	被投資公司名稱	所在地區	主要營業項目	原始投資金額	期末持有 股數	比率	帳面金額	被投資公司 本期損益	本期認列 之投資損益	備註					
志得投資股份有限公司	勤永國際股份有限公司	台灣	電子零組件之製造 賣	1,767,112	108,534	33.34	1,010,860	10,487	9,563						

星崙股份有限公司	富崙能源股份有限公司	台灣	能源服務管理	72,000	2,000	7,200	100	71,722	(278)	(278)
星崙股份有限公司	WORLDWIDE FAMOUS CORP.	塞席爾	能源服務管理	14,928	14,928	498	100	-	-	-
勁永國際股份有限公司	勁永國際股份(香港)有限公司	香港	電子零組件買賣	466,755	466,755	106,100	100	23,970	(6,862)	(6,870)
勁永國際股份有限公司	PQI JAPAN CO., LTD	日本	電子零組件買賣	224,910	224,910	15	93.87	(184,714)	(82,160)	(77,120)
勁永國際股份有限公司	SYSCOM DEVELOPMENT CO., LTD	英屬維京群島	專業投資公司	261,957	261,957	7,500	100	(543,301)	(350)	(350)
勁永國際股份有限公司	APIX LIMITED	英屬維京群島	專業投資公司	3,000,908	2,381,838	13	100	3,209,310	222,013	222,013
勁永國際股份有限公司	PQI MOBILITY INC.	薩摩亞	專業投資公司	707,236	707,236	10,000	100	765,293	15,686	15,686
勁永國際股份有限公司	虹堡科技股份有限公司	台灣	條碼應用磁卡及閱讀機製作及買賣	57,152	57,152	12,867	22.87	192,603	100,969	23,140
勁永國際股份有限公司	多利吉科技股份有限公司	台灣	儲存媒體產品製造及買賣	80,000	80,000	8,000	36.04	43,104	(5,660)	-
勁永國際股份有限公司	睿泰科技股份有限公司	台灣	電子零組件製造及買賣	5,000	5,000	500	100	(17,726)	(10,197)	(10,197)
SYSCOM DEVELOPMENT CO., LTD	PQI CORPORATION	美國	電子零組件買賣	233,335	233,335	7,000	100	(538,433)	(115)	(115)
APIX LIMITED	中旋實業有限公司	香港	電子產品買賣	2,229,058	2,229,058	6,000	100	2,341,084	194,328	194,328
APIX LIMITED	PERENNIAL ACE LIMITED	英屬維京群島	專業投資公司	619,070	-	-	100	662,865	32,718	27,682

投資公司名稱	被投資公司名稱	所在地區	主要營業項目	原始投資金額	去年年底	股數	比率	帳面金額	被投資公司本期損益	本期認列之投資損益	備註
中旋實業有限公司	中旋有限公司	澳門	電子產品買賣	\$ 386	\$ 386	386	100	\$ 62,199	\$ 20,078	\$ 20,078	

PERENNIAL ACE STUDIO A TECHNOLOGY 香港 619,070 24.5 96,871 133,543 27,862
LIMITED LIMITED

電子產品買賣

(三)大陸投資資訊

1. 投資大陸之來料加工廠

本公司於民國 86 年透過轉投資事業 CUINTERNATIONAL LTD. 於大陸廣東省深圳及東莞承租工廠，以來料加工方式投資營運，該來料加工廠並未具法人主體，係隸屬於 CUINTERNATIONAL LTD. 之生產工廠，主要營業項目為生產電子通訊零件、電線等之製造業務。

2. 投資大陸公司之公司名稱、主要營業項目、實收資本額、投資方式、資金匯入情形、持股比例、投資損益、期末投資、帳面價值、已匯回投資損益及赴大陸地區投資限額：

大陸被投資公司名稱	主要營業項目	實收資本額	投資方式	本月初自台灣匯出累積投資金額	本期匯出或收回投資金額	匯出	匯入	收回	本期期末自台灣匯出累積投資金額(註一)	被投資公司本期損益(註二)	本公司直接或間接投資之持股比例	本期認列投資損益	期末投資帳面價值	截至本期末已匯回台灣之投資收益	備註
富港電子(東莞)有限公司	電子零組件製造及買賣	\$ 1,298,196	透過第三地區投資設立公司再投資大陸公司	\$ 1,298,196	\$ -	\$ -	\$ -	\$ -	\$ 1,298,196	(\$ 485,724)	100	(\$ 485,724)	\$ 3,631,482	\$ -	
富士臨工業(天津)有限公司	電子零組件製造及買賣	119,220	透過第三地區投資設立公司再投資大陸公司	119,220	-	-	-	-	119,220	6,151	100	6,151	70,264	-	
富港電子(昆山)有限公司	電子零組件製造及買賣	3,621,308	透過第三地區投資設立公司再投資大陸公司	3,621,308	-	-	-	-	3,621,308	74,311	100	74,311	4,054,333	-	
東莞富士昌電腦有限公司	電子零組件製造及買賣	3,597	透過第三地區投資設立公司再投資大陸公司	3,597	-	-	-	-	3,597	-	100	-	3,372	-	
富士林電子(東莞)有限公司	電子零組件製造及買賣	17,313	透過第三地區投資設立公司再投資大陸公司	17,313	-	-	-	-	17,313	949	100	949	105,980	-	
大陸被投資公司名稱	主要營業項目	實收資本額	投資方式	本月初自台灣匯出累積投資金額	本期匯出或收回投資金額	匯出	匯入	收回	本期期末自台灣匯出累積投資金額(註一)	被投資公司本期損益(註二)	本公司直接或間接投資之持股比例	本期認列投資損益	期末投資帳面價值	截至本期末已匯回台灣之投資收益	備註

匯出 收回

東莞富強電子有限公司	電子零組件製造及買賣	\$ 1,752,832	透過第三地區投資設立公司再投資大陸公司	\$ 1,752,832	\$ -	\$ -	\$ 1,752,832	\$ 453,124	100	\$ 453,124	\$ 3,585,221	\$ -
昆山富士錒電子有限公司	電子零組件製造及買賣	89,415	透過第三地區投資設立公司再投資大陸公司	89,415	-	-	89,415	18,966	100	18,966	312,186	-
富士灣電能(天津)有限公司	電子零組件製造及買賣	119,220	透過第三地區投資設立公司再投資大陸公司	119,220	-	-	119,220	3,353	100	3,353	209,298	-
富士能電子(昆山)有限公司	電子零組件製造及買賣	357,660	透過第三地區投資設立公司再投資大陸公司	357,660	-	-	357,660	44,081	100	44,081	577,006	-
富士祥研發中心(昆山)有限公司	電子零組件製造及買賣	134,123	透過第三地區投資設立公司再投資大陸公司	134,123	-	-	134,123	4,487	100	(4,487)	135,869	-
富港電子(南昌)有限公司	電子零組件製造及買賣	894,150	透過第三地區投資設立公司再投資大陸公司	596,100	298,050	-	894,150	167,247	100	167,247	897,263	-
富港電子(鹽城)有限公司	電子零組件製造及買賣	89,415	透過第三地區投資設立公司再投資大陸公司	71,532	-	-	71,532	(16,366)	80	(13,092)	57,749	-
富強電子(鹽城)有限公司	電子零組件製造及買賣	298,050	透過第三地區投資設立公司再投資大陸公司	298,050	-	-	298,050	(64,306)	100	(64,306)	195,918	-
富港電子(天津)有限公司	電子零組件製造及買賣	536,490	透過第三地區投資設立公司再投資大陸公司	536,490	-	-	536,490	(52,711)	100	(52,711)	2,187,207	-
上海智吉通訊科技股份有限公司	通訊設備研發	50,818	透過第三地區投資設立公司再投資大陸公司	50,818	-	-	50,818	(143)	100	(143)	85,477	-
富港電子(馬鞍山)有限公司	電子零組件製造及買賣	89,368	經由大陸地區投資事業之再轉投資大陸被投資公司	-	89,368	-	89,368	(1,153)	100	(1,153)	89,395	-
大陸被投資公司名稱	主要營業項目	實收資本額	投資方式	本期期初自台灣匯出累積投資金額	本期匯出或收回投資金額	本期期末自台灣匯出累積投資金額	被投資公司本期損益(註二)	本公司直接或間接投資之持股比例	本期認列投資損益	期末投資帳面價值	截至本期止已匯回台灣之投資收益	

大陸被投資 公司名稱	主要營業項目	實收資本額	投資方式	本月初自 台灣匯出累 積投資金額	本期匯出或 收回投資金額	本期末自 台灣匯出累 積投資金額 (註一)	被投資公司 本期損益 (註二)	本公司直接 或間接投資 之持股比例	本期認列 投資損益	期末投資 帳面價值	截至本期末 已匯回台灣 之投資收益	備註
					匯出	收回						
勁永科技(鹽城)有 限公司	電子零組件製造 及買賣	\$ 629,688	透過第三地區投 資設立公司再投 資大陸公司	\$ -	-	\$ -	\$ 15,686	100	\$ 15,686	\$ 765,293	\$ -	
勁永(上海)國際貿 易有限公司	電子零組件買賣	16,985	透過第三地區投 資設立公司再投 資大陸公司	16,985	-	16,985	(235)	100	(235)	(4,905)	-	
上海昌永科技有限 公司(原上海同永 電子技術有限公司 及銷售	車用視頻及音響 系統設備、車載訊 息系統設計研發 及銷售	32,800	透過第三地區投 資設立公司再投 資大陸公司	9,823	-	9,823	-	-	-	-	-	
<u>公司名稱</u>			<u>本期期末累計自台灣匯 出赴大陸地區投資金額</u>	<u>經濟部投審會 核准投資金額</u>			<u>依經濟部投審會規定 赴大陸地區投資限額</u>					
正威精密工業股份有限公司		\$ 9,786,138		\$ 11,135,704			(註三)					

註一：係以現金透過第三地區投資事業再轉投資，上述個案業經經濟部投審會核准。

註二：本期投資損益係依各該投資公司同期間經會計師查核簽證之財務報表評價而得。

註三：係據 97.8.29 新修定「在大陸地區從事投資或技術合作查原則」規定，因本公司取得經濟部工業局核發符合營運總部營運範圍之證明文件，故無需設置投資限額。

註四：本公司經由大陸地區投資事業之再轉投資大陸被投資公司包括富展(電子)上海有限公司、協創立科數碼電子(深圳)有限公司、昆山富港電子貿易有限公司、昆山富士優貿易有限公司、上海富港電子貿易有限公司及昆山富港投資管理有限公司，除該大陸地區投資事業為控股公司，其再轉投資應先向經濟部投審會申請許可外，其他轉投資毋須向投審會申請。

3. 本公司直接或間接由第三地區事業與轉投資大陸被投資公司所發生之下列重大交易事項，暨其價格、付款條件、未實現損益及其他有助於瞭解大陸投資對財務報表影響之有關資訊：

(1) 進貨金額及百分比與相關應付款項之期末餘額及百分比：

<u>公司名稱</u>	<u>科目</u>	<u>102年度</u>	
		<u>金額</u>	<u>百分比</u>
富港電子(東莞)有限公司	進貨	\$ 22,068,634	24%
富港電子(昆山)有限公司	進貨	\$ 14,978,456	16%
東莞富強電子有限公司	進貨	\$ 12,938,432	14%
富港電子(南昌)有限公司	進貨	\$ 2,983,119	3%
富士能電子(昆山)有限公司	進貨	\$ 1,417,769	2%
富港電子(天津)有限公司	進貨	\$ 279,578	-
富強電子(鹽城)有限公司	進貨	\$ 244,694	-
昆山富士銷電子有限公司	進貨	\$ 10,941	-

102年12月31日

<u>公司名稱</u>	<u>科目</u>	<u>102年度</u>	
		<u>金額</u>	<u>百分比</u>
富港電子(東莞)有限公司	應付帳款	\$ 3,615,363	12%
東莞富強電子有限公司	應付帳款	\$ 1,072,143	4%
富港電子(南昌)有限公司	應付帳款	\$ 679,852	2%
富士能電子(昆山)有限公司	應付帳款	\$ 136,185	2%
富強電子(鹽城)有限公司	應付帳款	\$ 96,524	1%

(2) 銷貨金額及百分比與相關應收款項之期末餘額及百分比：

<u>公司名稱</u>	<u>科目</u>	<u>102年度</u>	
		<u>金額</u>	<u>百分比</u>
協訊電子(吉安)有限公司	銷貨	\$ 245,283	-
富士林電子(東莞)有限公司	銷貨	\$ 43,719	-
富港電子(東莞)有限公司	銷貨	\$ 1,257	-
昆山富士銷電子有限公司	銷貨	\$ 42	-

102年度

<u>公司名稱</u>	<u>科目</u>	<u>金額</u>	<u>百分比</u>

協訊電子(吉安)有限公司

應收帳款

\$ 87,121 1%

(3) 票據背書、保證或提供擔保品之期末餘額及其目的：請詳附註十三(一)2.說明。

(4) 資金融通之最高餘額、期末餘額、利率區間及當期利息總額：請詳附註十三(一)1.說明。

(5) 其他對當期損益或財務狀況有重大影響之交易事項，如勞務之提供或收受等：

公司名稱	102年12月31日	
	金額	百分比
CU INTERNATIONAL LTD.		
製造費用-加工費	\$ 4,788,299	94%
代採購原材料	\$ 10,160,922	0%
代採購原材料	\$ 8,593,303	0%
代採購原材料	\$ 6,756,876	0%
代採購原材料	\$ 1,737,298	0%
代採購原材料	\$ 259,601	0%
代採購原材料	\$ 69,380	0%
代採購原材料	\$ 13,219	0%
代採購原材料	\$ 3,370	0%
代採購原材料	\$ 2,758	0%
代採購原材料	\$ 5,163	0%
代採購治工具及設備	\$ 190,619	0%
代採購治工具及設備	\$ 34,907	0%
	102年12月31日	
科目	金額	百分比
代採購治工具及設備	\$ 77,296	0%
代採購治工具及設備	\$ 53,479	0%
代採購治工具及設備	\$ 7,141	0%
代採購治工具及設備	\$ 669	0%
代採購治工具及設備	\$ 201	0%
其他應收款	\$ 2,976,933	65%
其他應收款	\$ 416,838	9%
其他應收款	\$ 467,536	10%
其他應收款	\$ 182,850	4%
其他應收款	\$ 37,226	1%

富強電子(鹽城)有限公司	\$	56,120	1%
昆山富士鎊電子有限公司	\$	25,663	1%
富士能電子(昆山)有限公司	\$	996	0%
東莞富強電子有限公司	\$	7	0%

其他應收款
其他應收款
其他應付款
其他應付款

十四、營運部門資訊

(一)一般性資訊

本集團之營運部門以產品別為分類基礎，公司營運及組織劃分亦皆以產品別為發展方向。現行公司產品主要劃分為 3C 零組件、系統及週邊產品、3C 產品零售、記憶模組及其他等類。

(二)部門資訊之衡量

本集團董事會主要係以稅前淨利衡量營運部門，並作為評估績效之基礎。

(三)部門損益及資產之資訊

提供予主要營業決策者之應報導部門資訊如下：

民國 102 年度：

	3C 零組件部門	系統及週邊產品部門	3C 產品零售部門	記憶模組部門	其他營運部門	調節及消除	合計
外部收入	\$ 49,004,875	\$ 27,539,105	\$ 27,439,672	\$ 1,862,875	\$ 309,749	\$ -	\$ 106,156,276
內部部門收入	10,251,243	171,098	-	626,215	-	(11,048,556)	-
部門收入	\$ 59,256,118	\$ 27,710,203	\$ 27,439,672	\$ 2,489,090	\$ 309,749	(\$ 11,048,556)	\$ 106,156,276
部門稅前損益	\$ 2,229,609	\$ 374,200	\$ 321,760	(\$ 73,563)	\$ 283,253	(\$ 138,131)	\$ 2,997,128

民國 101 年度：

	3C 零組件部門	系統及週邊產品部門	3C 產品零售部門	記憶模組部門	其他營運部門	調節及消除	合計
外部收入	\$ 53,232,428	\$ 15,402,562	\$ 24,769,121	\$ 9,279,545	\$ 192,882	\$ -	\$ 102,876,538
內部部門收入	8,518,625	241,874	-	-	10,440	(8,770,939)	-
部門收入	\$ 61,751,053	\$ 15,644,436	\$ 24,769,121	\$ 9,279,545	\$ 203,322	(\$ 8,770,939)	\$ 102,876,538
部門稅前損益	\$ 3,488,175	(\$ 54,423)	\$ 431,394	\$ 262,492	(\$ 795,806)	\$ -	\$ 3,331,832

(四)部門損益之調節資訊

提供予主要營運決策者之外部收入及部門稅前損益，與財務報告之收入及稅前淨利採用一致之衡量方式，故無須調節。

(五)地區別資訊

本公司民國 102 年及 101 年度地區別資訊如下：

	<u>102 年度</u>	<u>101 年度</u>
	<u>收入</u>	<u>收入</u>
	\$	\$
台灣	6,118,362	6,609,322
大陸	41,419,488	51,476,489
美國	27,219,216	18,060,294
香港	23,198,800	18,735,269
韓國	1,114,853	2,352,081
其他	7,085,557	5,643,083
合計	<u>\$ 106,156,276</u>	<u>\$ 102,876,538</u>

(六)重要客戶資訊

本公司民國 102 年及 101 年度重要客戶資訊如下：

	<u>102 年度</u>	<u>101 年度</u>
	<u>收入</u>	<u>收入</u>
	\$	\$
丙	2,576,075	5,597,140
丁	<u>15,908,775</u>	<u>9,459,759</u>
	<u>\$ 18,484,850</u>	<u>\$ 15,056,899</u>

十五、首次採用 IFRSs

本合併財務報告係本集團依 IFRSs 所編製之首份合併財務報告，於編製初始資產負債表時，本集團業已將先前依中華民國一般公認會計原則編製財務報告所報導之金額調整為依 IFRSs 報導之金額。本集團就首次採用 IFRSs 所選擇之豁免、追溯適用之例外及自中華民國一般公認會計原則轉換至 IFRSs 如何影響本集團財務狀況、財務績效及現金流量之調節，說明如下：

(一) 所選擇之豁免項目

1. 企業合併

本集團對發生於轉換至 IFRSs 日（以下簡稱轉換日）前之企業合併，選擇不追溯適用國際財務報導準則第 3 號「企業合併」規定。此豁免亦適用於本公司過去取得之投資關聯企業。

2. 股份基礎給付交易

本集團對於轉換日前因股份基礎給付交易所產生已既得之權益工具及已交割之負債選擇不追溯適用國際財務報導準則第 2 號「股份基礎給付交易」。

3. 員工福利

本集團選擇於轉換日將與員工福利計畫有關之全部累計精算損益一次認列於保留盈餘。並選擇以轉換日起各個會計期間推延決定之金額，揭露國際會計準則第 19 號「員工福利」第 120A 段(P)要求之確定福利義務現值、計畫資產公允價值及計畫盈虧、以及經驗調整之資訊。

4. 累積換算差異數

本集團選擇於轉換日將國外營運機構所產生之累積換算差異數認定為零，俟後產生之兌換差額則依國際會計準則第 21 號「匯率變動之影響」之規定處理。

5. 複合金融工具

於轉換日負債組成部分已不再流通在外之複合金融工具，本集團選擇無須區分為單獨之負債及權益組成部分。

6. 先前已認列金融工具之指定

本集團於轉換日選擇將部分「以成本衡量之金融資產」指定為備供出售金融資產。

7. 借款成本

本集團選擇適用民國 96 年修訂之國際會計準則第 23 號「借款成本」第 27 及 28 段之過渡規定，自轉換日起適用該準則。

(二)本集團除避險會計及非控制權益，因其與本集團無關，未適用國際財務報導準則第 1 號之追溯適用之例外規定外，其他追溯適用之例外說明如下：

1. 會計估計

於民國 101 年 1 月 1 日依 IFRSs 所作之估計，係與該日依中華民國一般公認會計原則所作之估計一致。

2. 金融資產及金融負債之除列

國際會計準則第 39 號「金融工具：認列與衡量」之除列規定推延適用於民國 93 年 1 月 1 日以後所發生之交易。

3. 非控制權益

推延適用國際會計準則第 27 號（民國 97 年修正）之下列規定：

- (1)有關將綜合損益總額歸屬於母公司業主及非控制權益，即使非控制權益因而產生虧損餘額之規定；
- (2)有關母公司對子公司未導致喪失控制之所有權權益之變動，應作為權益交易處理之規定；及
- (3)有關母公司對子公司喪失控制之規定。

(三)自中華民國一般公認會計原則轉換至 IFRSs 之調節

國際財務報導準則第 1 號規定，企業須對比較期間之權益、綜合損益及現金流量進行調節。本集團之首次採用對總營業、投資或籌資現金流量並無重大影響。各期間之權益及綜合損益，依先前之中華民國一般公認會計原則轉換至 IFRSs 之調節，列示於下列各表：

1. 民國 101 年 1 月 1 日權益之調節

	中華民國一般 公認會計原則	轉換影響數	IFRSs	說明
流動資產				
現金及約當現金	\$ 7,910,798	\$ -	\$ 7,910,798	
透過損益按公允價值衡量之金融 資產-流動	6,003	-	6,003	
備供出售金融資產-流動	42,597	-	42,597	
應收票據	10,746	-	10,746	
應收帳款	14,449,390	-	14,449,390	
應收帳款-關係人	288,543	-	288,543	
其他應收款	1,141,379	(9,143)	1,132,236	(2)
其他應收款-關係人	209,554	-	209,554	
當期所得稅資產	-	9,143	9,143	(2)
存貨	8,503,276	-	8,503,276	
預付款項	459,398	23,863	483,261	(1)
遞延所得稅資產-流動	56,976	(56,976)	-	(2)
流動資產合計	33,078,660	(33,113)	33,045,547	
非流動資產				
備供出售金融資產-非流動	1,007,246	363,683	1,370,929	(3)
以成本衡量之金融資產-非流動	371,148	(341,000)	30,148	(3)
採權益法之投資	3,540,424	7,837	3,548,261	(4)
不動產、廠房及設備	19,108,235	(638,155)	18,470,080	(5)
出租資產	597,192	(597,192)	-	(6)
閒置資產	261,673	(261,673)	-	(6)
投資性不動產	-	858,865	858,865	(6)
無形資產	1,526,531	(875,339)	651,192	(1)(7)
遞延所得稅資產	169,761	126,340	296,101	(1)(2)(8)
其他非流動資產	298,917	1,504,402	1,803,319	(5)(7)
非流動資產合計	26,881,127	147,768	27,028,895	
資產總計	\$ 59,959,787	\$ 114,655	\$ 60,074,442	

	中華民國一般 公認會計原則	轉換影響數	IFRSs	說明
流動負債				
短期借款	\$ 11,419,643	\$ -	\$ 11,419,643	
透過損益按公允價值衡量之金 融負債-流動	6,132	-	6,132	
應付票據	3,108	-	3,108	
應付帳款	10,517,512	-	10,517,512	
應付帳款-關係人	527,364	-	527,364	
其他應付款	4,741,343	75,655	4,816,998	(8)
當期所得稅負債	551,041	-	551,041	
其他流動負債	843,221	-	843,221	
流動負債合計	28,609,364	75,655	28,685,019	
非流動負債				
應付公司債-非流動	435,878	-	435,878	
長期借款	6,299,154	-	6,299,154	

遞延所得稅負債	313,658	50,656	364,314	(1)(2)
其他非流動負債	407,029	80,406	487,435	(1)(2)
非流動負債合計	<u>7,455,719</u>	<u>131,062</u>	<u>7,586,781</u>	
負債總計	<u>36,065,083</u>	<u>206,717</u>	<u>36,271,800</u>	
<u>歸屬於母公司業主之權益</u>				
股本				
普通股	4,767,623	-	4,767,623	
資本公積	8,195,469	13,864	8,209,333	(4)
保留盈餘				
法定盈餘公積	1,566,714	-	1,566,714	
特別盈餘公積	-	665,206	665,206	(10)
未分配盈餘/待彌補虧損	5,602,200	-	5,602,200	(1)(4)
				(8)(10)
其他權益	1,603,149	(779,527)	823,622	(3)(4)(10)
非控制權益	<u>2,159,549</u>	<u>8,395</u>	<u>2,167,944</u>	(1)(3)
				(4)(8)
權益總計	<u>23,894,704</u>	<u>(92,062)</u>	<u>23,802,642</u>	
負債及權益總計	<u>\$ 59,959,787</u>	<u>\$ 114,655</u>	<u>\$ 60,074,442</u>	

2. 民國 101 年 12 月 31 日 權益之調節

	中華民國一般 公認會計原則	轉換影響數	IFRSs	說明
<u>流動資產</u>				
現金及約當現金	\$ 8,579,354	\$ -	\$ 8,579,354	
透過損益按公允價值衡量之金融 資產-流動	808,357	-	808,357	
備供出售金融資產-流動	16,053	-	16,053	
應收票據	6,509	-	6,509	
應收帳款	18,096,733	-	18,096,733	
應收帳款-關係人	358,589	-	358,589	
其他應收款	964,045	(6,851)	957,194	(2)
其他應收款-關係人	322,143	-	322,143	
當期所得稅資產	-	6,851	6,851	(2)
存貨	9,245,017	-	9,245,017	
預付款項	642,769	30,510	673,279	(1)
遞延所得稅資產-流動	82,580	(82,580)	-	(2)
受限制資產	386,564	-	386,564	
流動資產合計	<u>39,508,713</u>	<u>(52,070)</u>	<u>39,456,643</u>	
<u>非流動資產</u>				
備供出售金融資產-非流動	882,415	288,669	1,171,084	(3)
以成本衡量之金融資產-非流動	334,929	(303,500)	31,429	(3)
採權益法之投資	3,764,378	(9,840)	3,754,538	(4)
不動產、廠房及設備	20,590,826	(860,394)	19,730,432	(5)
出租資產	330,514	(330,514)	-	(6)
投資性不動產	-	330,514	330,514	(6)
無形資產	3,477,771	(830,606)	2,647,165	(1)(7)(8)
遞延所得稅資產	166,069	140,798	306,867	(1)(2) (7)(8)
其他非流動資產	416,870	1,682,462	2,099,332	(1)(5)(7)
非流動資產合計	<u>29,963,772</u>	<u>107,589</u>	<u>30,071,361</u>	
資產總計	<u>\$ 69,472,485</u>	<u>\$ 55,519</u>	<u>\$ 69,528,004</u>	

	中華民國一般 公認會計原則	轉換影響數	IFRSs	說明
<u>流動負債</u>				
短期借款	\$ 14,853,406	\$ -	\$ 14,853,406	
應付票據	728	-	728	
應付帳款	13,918,990	-	13,918,990	
應付帳款-關係人	367,643	-	367,643	
其他應付款	5,654,325	117,594	5,771,919	(7)(8)
當期所得稅負債	786,129	-	786,129	
其他流動負債	1,137,521	(17,686)	1,119,835	(2)
流動負債合計	<u>36,718,742</u>	<u>99,908</u>	<u>36,818,650</u>	
<u>非流動負債</u>				
應付公司債-非流動	449,027	-	449,027	
長期借款	5,916,160	-	5,916,160	
負債準備-非流動	-	-	-	

遞延所得稅負債	307,109	42,526	349,635	(1)(2)
其他非流動負債	<u>377,584</u>	<u>88,963</u>	<u>466,547</u>	(1)
非流動負債合計	<u>7,049,880</u>	<u>131,489</u>	<u>7,181,369</u>	
負債總計	<u>43,768,622</u>	<u>231,397</u>	<u>44,000,019</u>	
<u>歸屬於母公司業主之權益</u>				
股本				
普通股	4,936,829	-	4,936,829	
資本公積	8,755,649	(5,946)	8,749,703	(4)
保留盈餘				
法定盈餘公積	1,783,263	-	1,783,263	
特別盈餘公積	-	665,206	665,206	(10)
未分配盈餘/待彌補虧損	5,906,640	(17,998)	5,888,642	(1)(4) (7)~(9)
其他權益	1,138,454	(819,507)	318,947	(1)(3)(4) (7)~(10)
<u>非控制權益</u>	<u>3,183,028</u>	<u>2,367</u>	<u>3,185,395</u>	(1)(3)(4) (7)~(9)
權益總計	<u>25,703,863</u>	<u>(175,878)</u>	<u>25,527,985</u>	
負債及權益總計	<u>\$ 69,472,485</u>	<u>\$ 55,519</u>	<u>\$ 69,528,004</u>	

3. 民國 101 年度綜合損益之調節

	中華民國一般			說明
	公認會計原則	轉換影響數	IFRSs	
營業收入	\$102,876,538	\$ -	\$102,876,538	
營業成本	(91,370,613)	-	(91,370,613)	
營業毛利	11,505,925	-	11,505,925	
營業費用				
推銷費用	(2,113,299)	(6,204)	(2,119,503)	(1)(7)(8)
管理費用	(5,059,916)	(14,856)	(5,074,772)	(1)(7)(8)
研發費用	(1,621,026)	(4,758)	(1,625,784)	(1)(7)(8)
營業利益	2,711,684	(25,818)	2,685,866	
營業外收入及支出				
其他收入	637,058	-	637,058	
其他利益及損失	70,000	1,757	71,757	(1)(9)
採用權益法之關聯企業及合資損益之份額	304,123	(3,664)	300,459	(4)
財務成本	(361,225)	-	(361,225)	
兌換淨損	(2,083)	-	(2,083)	
稅前淨利	3,359,557	(27,725)	3,331,832	
所得稅費用	(1,068,888)	3,415	(1,065,473)	(1)(7)(8)
本期淨利	2,290,669	(24,310)	2,266,359	
其他綜合損益				
國外營運機構財務報表換算之兌換差額	-	(451,344)	(451,344)	(4)(7)(8)
備供出售金融資產未實現評價利益(損失)	-	(180,965)	(180,965)	(3)
確定福利之精算損益	-	(8,295)	(8,295)	(1)
採用權益法之關聯企業及合資其他綜合損益之份額	-	(29,731)	(29,731)	(4)
與其他綜合損益組成部分相關之所得稅	-	70,344	70,344	(1)
本期其他綜合損益(稅後淨額)	-	(599,991)	(599,991)	
本期綜合損益總額	\$ 2,290,669	(\$ 624,301)	\$ 1,666,368	
本期淨利歸屬於：				
母公司業主	\$ 1,953,992	(\$ 22,912)	\$ 1,931,080	
非控制權益	336,677	(1,398)	335,279	
	2,290,669	(24,310)	2,266,359	
綜合損益總額歸屬於：				
母公司業主	\$ 1,953,992	(\$ 540,673)	\$ 1,413,319	
非控制權益	336,677	(83,628)	253,049	
	2,290,669	(624,301)	1,666,368	

調節原因說明如下：

(1) 退休金

- A. 依本集團會計政策規定，未認列過渡性淨給付義務係按預期可獲得退休金給付在職員工之平均剩餘服務年限，採直線法攤銷。惟本集團及子公司係屬首次適用國際財務報導準則，不適用國際會計準則第 19 號「員工福利」之過渡性規定，故無未認列過渡性負債。
- B. 依中華民國一般公認會計原則規定，資產負債表日累積給付義務超過退休基金資產公平價值部分為應認列退休金負債之下限。惟國際會計準則第 19 號「員工福利」並無此下限之規定。
- C. 退休金精算採用之折現率，係依我國財務會計準則公報第 18 號第 23 段規定應參酌之因素訂定。惟依國際會計準則第 19 號「員工福利」規定，折現率之採用係參考報導期間結束日幣別及期間與退休金計畫一致之政府公債之市場殖利率決定。
- D. 本集團退休金精算損益依中華民國一般公認會計原則規定，採緩衝區法認列為當期淨退休金成本。惟依國際會計準則第 19 號「員工福利」規定，本集團選擇於轉換日依國際會計準則規定採用精算結果將全部精算損益一次認列於未分配盈餘，續後按精算結果衡量並認列於其他綜合淨利。
- E. 本集團於轉換日調增「預付款項」\$23,863，調減「遞延退休金成本」(表列「無形資產」)\$11,988，調增「遞延所得稅資產-非流動」\$15,309，調增「遞延所得稅負債-非流動」\$3,638，調增「應計退休金負債」(表列「其他非流動負債」)\$80,530，調減「未分配盈餘」\$73,123 及調增「非控制權益」\$16,139。
- F. 本集團於民國 101 年 12 月 31 日調增「預付款項」\$30,510，調減「遞延退休金成本」(表列「無形資產」)\$13,813，調增「遞延所得稅資產-非流動」\$17,295，調增「遞延所得稅負債-非流動」\$4,730，調減「其他非流動資產-其他」\$404，調增「應計退休金負債」(表列「其他非流動負債」)\$88,906，調減「未分配盈餘」\$73,123，調減「確定福利計畫之精算損益」\$9,617，調增「與其他綜合損益組成部分相關之所得稅」\$2,732，調增「未認列為退休金成本之淨損失」\$1,522，調減「退休金費用」\$4,066，調減「營業外收入」\$1,252，調增「所得稅費用」\$515 及調增「非控制權益」\$11,695。

(2) 所得稅

- A. 依中華民國一般公認會計原則規定，遞延所得稅資產或負債係依其相關負債或資產之分類，而劃分為流動或非流動項目，對於遞延所得稅負債或資產未能歸屬至財務報表所列之資產或負債者，則按預期該遞延所得稅負債或資產清償或實現之期間長短劃分為流動或非流動項目。惟依國際會計準則第 1 號「財務報表之表達」規定，企業不得將遞延所得稅資產或負債分類為流動資產或負債。依國際會計準則第 12 號「所得稅」規定，企業在有法定執行權將當期所得稅資產及當期所得稅負債互抵時，始應將遞延所得稅資產及遞延所得稅負債互抵，惟依我國現行稅制，當期所得稅資產及當期所得稅負債不具有得予以互抵之法令執行權，故不得互抵，因此本集團於轉換日重分類遞延所得稅資產及負債。
- B. 本集團計算採用國際財務報導準則與中華民國一般公認會計原則產生差異影響遞延所得稅影響數。
- C. 本集團於轉換日調減「其他應收款」\$9,143，調增「當期所得稅資產」\$9,143，調減「遞延所得稅資產-流動」\$56,976，調減「遞延所得稅負債-流動」\$640，調增「遞延所得稅資產-非流動」\$100,974 及調增「遞延所得稅負債-非流動」\$47,018。
- D. 本集團於民國 101 年 12 月 31 日調減「其他應收款」\$6,851，調增「當期所得稅資產」\$6,851，調減「遞延所得稅資產-流動」\$82,580，調減「遞延所得稅負債-流動」\$17,686(表列「其他流動負債」)，調增「遞延所得稅資產-非流動」\$102,690 及調增「遞延所得稅負債-非流動」\$37,796。

(3) 金融資產：權益工具

- A. 本集團所持有之未上市櫃及興櫃股票依民國 100 年 7 月 7 日修正前「證券發行人財務報告編製準則」規定，係以成本衡量並帳列「以成本衡量之金融資產」。惟依國際會計準則第 39 號「金融工具：認列與衡量」規定，權益工具無活絡市場但其公允價值能可靠衡量時(意即該權益工具之合理公允價值估計數區間之變異性並非重大，或於區間內各種估計數之機率能合理評估，並用以估計公允價值)，應以公允價值衡量。
- B. 本集團於轉換日調減「以成本衡量之金融資產-非流動」\$341,000，調增「備供出售金融資產-非流動」\$363,683，調增其他綜合損益「備供出售金融資產未實現損益」\$22,591(表列「其他權益」)及調增「非控制權益」\$92。

C. 本集團於民國 101 年 12 月 31 日調減「以成本衡量之金融資產-非流動」\$303,500，調增「備供出售金融資產-非流動」\$288,669，調減其他綜合損益「備供出售金融資產未實現損益」\$14,923 及調增「非控制權益」\$3,283。

(4) 投資關聯企業/採權益法之長期股權投資

- A. 依中華民國一般公認會計原則並未規定關聯企業之會計政策應與投資公司一致。惟依國際會計準則第 28 號「投資關聯企業」規定被投資公司財務報表之編製，對相似情況下之類似交易及事件應與投資公司採用一致之會計政策，若有不同，投資公司於採用權益法時應予調整。
- B. 當喪失重大影響而停止採用權益法時，依中華民國一般公認會計原則規定，剩餘投資應以改變時等比例之帳面價值作為成本，帳上若有因長期股權投資所產生之資本公積或其他股東權益調整項目餘額時，應於出售長期股權投資時按比例轉銷，以計算處分損益。依國際會計準則第 28 號「投資關聯企業」規定，應以公允價值衡量其對原關聯企業所剩餘之投資，並以該投資不再為關聯企業時之公允價值，視為原始認列為金融資產之公允價值，帳上若有因長期股權投資所產生之股東權益調整項目餘額時，應於出售長期股權投資時全數轉銷，以計算處分損益。
- C. 關聯企業增發新股，各股東非按比例認購或取得致使本集團持股比例減少，除將對關聯企業股權淨值增減數調整資本公積及採用權益法之投資外，先前已認列於其他綜合損益之利益或損失，應依減少比例重分類至損益（若該利益或損失於處分相關資產或負債時須被重分類至損益），本差異僅影響 101 年度之交易，不影響開帳。
- D. 本集團於轉換日調增「採權益法之投資」\$7,837，調減「未分配盈餘」\$4,822，調增「未認列為退休金成本之淨損失」\$744（表列「其他權益」），調增「資本公積-採權益法認列關聯企業及合資企業股權值之變動數」\$13,864 及調減「非控制權益」\$1,949。
- E. 本集團於民國 101 年 12 月 31 日調減「採權益法之投資」\$9,897，調增「未分配盈餘」\$1,676，調增「未認列為退休金成本之淨損失」\$68，調減「資本公積-採權益法認列關聯企業及合資企業股權值之變動數」\$5,946，調增「其他綜合損益」\$140，調減「國外營運機構財務報表換算之兌換差額」\$221，調減「採用權益法之關聯企業及合資損益之份額」\$3,664 及調減「非控制權益」

\$1,609。

(5)預付設備款

- A. 本集團因購置固定資產而預付之款項，依我國證券發行人財務報告編製準則係表達於固定資產。惟依國際財務報導準則規定，依其交易性質應表達於其他非流動資產。
- B. 本集團於轉換日調減「不動產、廠房及設備」\$638,155 及調增「其他非流動資產-預付設備款」\$638,155。
- C. 本集團於民國 101 年 12 月 31 日調減「不動產、廠房及設備」\$860,394 及調增「其他非流動資產-預付設備款」\$860,394。

(6)投資性不動產

- A. 本集團供出租使用之不動產及閒置資產，依中華民國一般公認會計原則係表達於其他資產；依國際會計準則第 40 號「投資性不動產」規定，符合定義之投資性不動產應表達於「投資性不動產」。
- B. 本集團於轉換日調減「出租資產」\$597,192，調減「閒置資產」\$261,673 及調增「投資性不動產」\$858,865。
- C. 本集團於民國 101 年 12 月 31 日調減「出租資產」\$330,514 及調增「投資性不動產」\$330,514。

(7)租賃

- A. 本集團為取得土地使用權而支付之權利金，依中華民國一般公認會計原則表達於「無形資產」；惟依國際會計準則第 17 號「租賃」規定，因符合長期營業租賃應表達於「長期預付租金」。本集團配合「金融監督管理委員會認同之國際財務報導準則」和「證券發行人財務報表編製準則」表達方式，將遞延費用、出租資產、閒置資產等科目予以適當分類。
- B. 本集團於轉換日調減「無形資產-其他無形資產」\$863,351，調增「長期預付租金」(表列「其他非流動資產」)\$863,126 及調增「其他非流動資產-其他」\$225。
- C. 本集團於民國 101 年 12 月 31 日調減「無形資產-其他無形資產」\$822,472，調增「長期預付租金」(表列「其他非流動資產」)\$822,380 及調增「其他非流動資產-其他」\$92。
- D. 依中華民國一般公認會計原則就承租建築物按每期支付租金認列費用。惟轉換國際財務報導準則後，依國際會計準則第 17 號公報「租賃」之規定，應按直線基礎將合約總金額或依實際調漲

之金額於租賃期間內平均攤提認列為費用。本集團於民國 101 年 12 月 31 日調增「商譽」\$4,872，調增「其他應付款」\$7,143，調增「遞延所得稅資產-非流動」\$1,178，調增「國外營運機構財務報表換算之兌換差額」\$173，調增「租金費用」\$1,516，調減「所得稅費用」\$250 及調增「非控制權益」\$926。

(8)員工福利

- A. 中華民國一般公認會計原則對於累積未休假獎金之認列並無明文規定，本集團係於實際支付時認列相關費用。惟依國際會計準則第 19 號「員工福利」規定，應於報導期間結束日估列已累積未使用之累積未休假獎金費用。
- B. 本集團於轉換日調增「其他應付款」\$75,655，調增「遞延所得稅資產-非流動」\$10,057，調減「未分配盈餘」\$59,711 及調減「非控制權益」\$5,887。
- C. 本集團於民國 101 年 12 月 31 日調增「其他應付款」\$109,376，調增「遞延所得稅資產-非流動」\$19,470，調減「未分配盈餘」\$59,711，調增「國外營運機構財務報表換算之兌換差額」\$250，調增「薪資費用」\$28,201，調減「所得稅費用」\$3,643 及調減「非控制權益」\$7,002。
- D. 本集團之子公司勁永於民國 101 年 7 月 11 日取得中旋實業有限公司 100%之普通股權，並列入合併財務報表編製主體，故本公司於民國 101 年 12 月 31 日調增「商譽」\$807，調增「薪資費用」\$167，調增「其他應付款」\$1,075，調增「國外營運機構財務報表換算之兌換差額」\$27，調增「遞延所得稅資產-非流動」\$165，調減「所得稅費用」\$37 及調增「非控制權益」\$88。

(9)勁永公司對其子公司超額虧損，原依中華民國一般公認會計原則全額吸收超過被投資公司股東原有權益之損失金額，然依金管會認可之國際財務報導準則，非控制權益對子公司損益之承擔應依比例計算。本集團於民國 101 年 12 月 31 日調減其他綜合損益「國外營運機構財務報表換算之兌換差額」\$295，並調減「非控制權益」\$5,014。

(10)本集團選擇於轉換日將國外營運機構所產生之累積換算調整數差異數認列為零，倘後產生之兌換差額則依國際會計準則第 21 號「匯率變動之影響」規定處理。本集團於轉換日及民國 101 年 12 月 31 日均調減「國外營運機構財務報表換算之兌換差額」\$802,862 及調增「未分配盈餘」\$137,656，依民國 101 年 4 月 6 日金管證發字第 1010012865 號令規定，本集團轉換日因首次採用國際財務報導準則所產生之保留盈餘增加數，應提列特別盈餘公積

\$665,206。

4. 民國 101 年度現金流量表之重大調整

- (1) 依中華民國一般公認會計原則，支付之股利係視為籌資活動之現金流量，但依據 IFRSs 之規定本公司選擇將支付之股利分類為營業活動之現金流量。
- (2) 自中華民國一般公認會計原則轉換至 IFRSs，對所報導之本集團產生之現金流量並無影響。
- (3) 中華民國一般公認會計原則與 IFRSs 表達間之調節項目，對所產生之現金流量無淨影響。

六、公司及其關係企業最近年度及截至年報刊印日止，是否有發生財務週轉困難情事，而影響本公司財務狀況：無。

柒、財務狀況及財務績效之檢討分析與風險事項

一、財務狀況之檢討與分析

財務狀況比較分析表

單位：新台幣仟元

項目	年度	102 年度	101 年度	差異	
				金額	%
流動資產		39,258,217	39,456,643	-198,426	-0.50%
不動產、廠房及設備		19,856,090	19,730,432	125,658	0.64%
無形資產		2,683,526	2,647,165	36,361	1.37%
其他資產		8,420,467	7,693,764	726,703	9.45%
資產總額		70,218,300	69,528,004	690,296	0.99%
流動負債		34,791,020	36,818,650	-2,027,630	-5.51%
非流動負債		7,679,491	7,181,369	498,122	6.94%
負債總額		42,470,511	44,000,019	-1,529,508	-3.48%
歸屬於母公司業主之權益		24,690,816	22,342,590	-2,348,226	10.51%
股本		5,020,095	4,936,829	83,266	1.69%
資本公積		9,049,199	8,749,703	299,496	3.42%
保留盈餘		8,624,402	8,337,111	287,291	3.45%
其他權益		1,997,120	318,947	1,678,173	526.16%
非控制權益		3,056,973	3,185,395	-128,422	-4.03%
權益總額		27,747,789	25,527,985	2,219,804	8.70%
1.其他權益增加，主要係備供出售投資評價調整所致。					

二、財務績效之檢討與分析：

單位：新台幣仟元

項目	年度	102 年度	101 年度	差異	
				金額	%
營業收入		106,156,276	102,876,538	3,279,738	3.19%
營業毛利		11,201,238	11,505,925	-304,678	-2.65%
營業利益		2,133,759	2,685,866	-552,107	-20.56%
營業外收入及支出		863,369	645,966	217,403	33.66%
稅前淨利		2,997,128	3,331,832	-334,704	-10.05%
繼續營業單位本期淨利		2,051,459	2,269,359	-217,900	-9.60%
本期淨利		2,051,459	2,269,359	-217,900	-9.60%
本期其他綜合損益 (稅後淨額)		1,676,720	-599,991	2,276,711	379.46%
本期綜合損益總額		3,728,179	1,666,368	2,061,811	123.73%
淨利歸屬於 母公司業主		2,075,008	1,931,080	143,928	7.45%
淨利歸屬於非控制 權益		-23,549	335,279	-378,828	-112.99%
綜合損益總額歸屬 於母公司業主		3,753,015	1,413,319	2,339,696	165.55%
綜合損益總額歸屬 於非控制權益		-24,836	253,049	-277,885	-109.81%
每股盈餘		4.19	3.92	0.27	6.89%
1.營業利益減少，主要係營業毛利減少及營業費用增加所致。 2.營業外收入及支出增加，主要係淨外幣兌換利益增加所致。 3.本期其他綜合損益增加，主要係備供出售金融資產未實現評價利益增加所致。					

三、現金流量之檢討與分析

單位：新台幣仟元

期初現金餘額	全年來自營業活動淨現金流量	全年來自投資及融資活動之現金流出量	匯率影響數	現金剩餘(不足)數額	現金不足額之補救措施	
					投資計劃	理財計劃
8,579,354	8,375,529	(9,780,687)	743,141	7,917,337	-	-
1.最近年度現金流量變動情形分析： (1)營業活動：8,375,529 仟元 (2)投資活動：(3,221,096)仟元 (3)融資活動：(6,559,591)仟元 2.現金不足額之補救措施及流動性分析：無 3.未來一年現金流動性分析：在公司近年來營運大幅成長，獲利增加的情況下，未來一年現金週轉無虞。						

四、最近年度重大資本支出對財務業務之影響

單位：新台幣仟元

年度	資本支出項目	資金來源	資金總額	對財務業務之影響
102 年度	取得不動產、廠房及設備	自有資金及銀行融資	4,900,000	增建廠房並購置生產設備，以擴大產銷規模，滿足市場及客戶需求。

五、最近年度轉投資政策、其獲利或虧損之主要原因、改善計劃及未來一年投資計劃

1.轉投資分析表

102 年 12 月 31 日 單位：新台幣仟元

項目	說明	投資金額	政策	獲利或虧損之主要原因	改善計劃
CU INTERNATIONAL LTD.		9,672,587	透過轉投資第三地公司再投資大陸公司	獲利 262,964 仟元	-
CULINK INTERNATIONAL LTD.		14,903	透過轉投資第三地公司再投資新加坡公司及美國公司	損失 29,993 仟元	加強轉投資標的公司的管理
富士臨國際投資(股)公司		2,070,000	控股及轉投資他公司	獲利 157,984 仟元	-
富歲國際投資(股)公司		2,850,000	控股及轉投資他公司	獲利 127,972 仟元	-
維熹科技(股)公司		270,065	擴大營運規模發揮垂直整合綜效	獲利 476,620 仟元	-
達智科技(股)公司		762,566	擴大營運規模發揮垂直整合綜效	損失 78,883 仟元	此為處分長投之損失
大歲精工(股)公司		600,000	擴大營運規模發揮垂直整合綜效	獲利 559 仟元	-
富臨越南責任有限公司		100,085	擴大營運規模發揮垂直整合綜效	獲利 303 仟元	-
FOXLINK TECHNOLOGY LTD.		333,188	擴大營運規模發揮垂直整合綜效	獲利 108,046 仟元	-
SOLTERAS INC.		109,051	擴大營運規模發揮垂直整合綜效	-	-

2.本公司未來一年投資計劃預計將以因應市場需求，擴充產能為主。

六、風險管理

(一)最近年度利率、匯率變動、通貨膨脹情形對公司損益之影響及未來因應措施：

- 1.102 年度因營業現金流入增加，使得 102 年度公司短期借款較前一年度減少，故全年利息費用新台幣 269,836 仟元，較 101 年度利息費用新台幣 335,140 仟元減少。未來公司將定期評估各銀行間之存借款利率，並與往來銀行維持良好關係，以取得較優惠之借款利率，同時將密切注意利率變化，保持財務運作之機動性。
- 2.本公司 102 年度匯兌利益為新台幣 381,173 仟元，主要係因台幣貶值所致。但基於市場上對匯率之變化莫衷一是，要能精準的預測匯率未來變化方向，有一定困難度，故公司一向之作法乃以減少曝露於匯率波動風險下之淨部位為主要原則，同時再密切監視市場匯率上波動，針對風險部位承作遠期外匯交易以進行避險，

以減少匯率波動對公司損益之影響。

3. 近年來國際原油及基本金屬類等原物料價格逐步上揚，對公司的整體材料成本已形成壓力，而 102 年國內水、油、電之價格逐步調漲，公司將會密切注意物價之上揚情形，同時將以擬訂較中長期之採購策略，以降低通貨膨脹對於本公司損益之影響。

(二) 最近年度從事高風險、高槓桿投資、資金貸與他人、背書保證及衍生性商品交易之政策、獲利或虧損之主要原因及未來因應措施：

1. 本公司自成立至今皆致力於本業之經營，未有從事高風險及高槓桿投資之行為。
2. 本公司進行資金貸與他人、背書保證作業，皆依公司『資金貸與他人作業程序』及『背書保證施行辦法』規定辦理。
3. 本公司從事衍生性商品操作，皆以避險為目的，並依『取得或處分資產處理程序』規定辦理。

(三) 最近年度研發計劃、未完成研發計劃之目前進度、須再投入之研發費用、預計完成量產時間、未來影響研發成功之主要因素：

1. 本公司未來研究發展主要方向及策略將為：
 - (1) 緊密地將技術結合至產品上，以產生差異化之競爭優勢。
 - (2) 整合材料、機械、電子、光學、電聲等技術領域，例如：光學檢測自動化、工程分析能力、二次加工電鍍技術、天線設計、線材奈米塗料開發等。
 - (3) 建置高頻技術、電聲技術、表面技術等專業實驗室。
 - (4) 領先並持續開發各項無鹵、無鉛等各項符合未來環保要求之材料及應用產品。
 - (5) 參與客戶新產品之開發過程，以提供客戶各項解決方案及技術支援。
 - (6) 加強整合現有技術能力，及評估導入新產品之開發技術。
 - (7) 整合機光電聲之技術平台，擴展產品及市場佔有率。
2. 本年度截至第一季已開發成完成之案件：
 - (1) 智慧型心律監測(HRM)防水手錶
 - (2) 心律監測演算法開發
 - (3) Wireless charger can meet 1.1 standard
 - (4) 8W can meet DoE2016(level VI)standard
 - (5) 18W quick charger can meet 2.0
 - (6) 18pin 傾斜式 Stitching 插端機
 - (7) Insulator 機台監控資料拋轉至伺服器
 - (8) 喇叭補償數位信號處理演算法
3. 今年度計劃開發尚未完成案件如下，將預計於今年年底陸續完成量產出貨。
 - (1) WiFi Direct Gaming Controller
 - (2) Wearable Device
 - (3) NFC BT Speaker
 - (4) New C48 lightning cable
 - (5) BT sensor pro-mounted for Tennis
 - (6) BT wearable wrist
 - (7) R6/K1 reader for smart phone
 - (8) BT_NFC headset
 - (9) Hi-end BT speaker
 - (10) 穿戴式裝置
 - (11) ECG 背蓋式手機行動電源
 - (12) QSFO AIC
 - (13) 共振式無線充電技術
 - (14) 射出成型模內 Sensor 監控開發
 - (15) Index 模式泛用雷射點焊機

4.本公司及各子公司 102 年合併實際支出的研發費用為新台幣 1,768,755 仟元，約佔當年合併營業收入的 1.67%，相較 101 年研發費用新台幣 1,625,784 仟元，增加了 8.79%。在 103 年度截至第 1 季止，合併實際已支出的研發費用約為新台幣 411,661 元，佔營業收入的 1.7%，而預計今年全年總投入的研發費用，預估將為今年營業收入的 2.0%，估計總金額可達新台幣 24 億元，故今年尚須投入的研發費用約為新台幣 20 億元。

(四)最近年度國內外重要政策及法律變動對公司財務業務之影響及因應措施：

本公司設有法務單位，隨時注意國內外重要政策及法律之變動，以提出影響性評估及因應計劃；同時公司並委請外部法律顧問，以提供問題徵詢及處理公司相關之法律問題。

(五)最近年度科技改變對公司財務業務之影響及因應措施：

科技的進步將改變人類的生活，並進行影響產業的生態，公司從過去資訊產業發展到通訊產業，以及現在擴展到消費性電子產業，公司始終能掌握掌握科技資訊，瞭解市場需求，並定出有利公司長遠發展的策略。

(六)最近年度企業形象改變對企業危機管理之影響及因應措施：

本公司向來致力於本業之經營，以建立起公司之正面社會形象及發揮企業之社會責任為目標，未有損及企業形象之情事發生，

(七)進行併購預期效益、可能風險及因應措施：

最近年度及截至年報刊印日止，本公司並無任何併購行動。

(八)擴充廠房之預期效益、可能風險及因應措施：

本公司為因應未來營業成長之所需，將持續擴充各生產基地之產能規模，以擴大市場佔有率。

(九)進貨或銷貨集中所面臨之風險及因應措施：

銷貨：由於本公司的產品多元化，包括線纜、連接器、電池、電源模組及其他系統產品，終端產品應用範圍含蓋通訊及消費性電子產品，銷售對象主要為國際品牌大廠，故風險性相形較低；同時公司近年來產品從 OEM、ODM 逐漸轉為 JDM(與客戶共同開發)，提供客戶多方的技術資源，因此緊密結合了客戶關係，亦使得公司的研發實力及競爭能力大幅提升，所以本公司即使在面對終端產品屬寡佔的市場下，亦能開擴各項新的產品領域，達成每年業績穩定成長的目標。

進貨：本公司除因代銷關係須向子公司買回製成品外，餘因產品多元化，所需原物料範圍較廣範，故實質進貨對象相當分散，並無集中之風險。

(十)董事、監察人或持股超過百分之十之大股東，股權之大量移轉或更換對公司之影響、風險及因應措施：

本公司最近年度及截至年報刊印日止，本公司並無上述情形。

(十一)經營權之改變對公司之影響、風險及因應措施：

本公司最近年度及截至年報刊印日止，並無上述之虞。

(十二)訴訟或非訟事件：

1.本公司目前尚在繫屬中之重大訴訟、非訟或行政爭訟事件：

本公司之子公司勁永國際股份有限公司於民國 100 年 12 月 16 日接獲美國子公司通知與中南美洲客戶發生應收帳款糾紛。本件係美國子公司某特定員工擅自

至貨運承攬公司竄改相關送貨文件，將貨物運送至非下單客戶指定送達地之其他地區所致，估計影響金額美金 19,447 仟元(約合新台幣 577,633 仟元)。依律師之意見，上列事件係屬對該特定員工之債權。基於穩健保守之原則，美國子公司將上列債權予以全數提列呆帳損失，惟實際損失尚待司法機關調查及追償結果而定。本案已請臺灣及美國司法機關進行偵查及蒐證，追究有關人員刑事責任；並已委聘律師分別在臺灣及美國提出民事訴訟，並於臺灣新北地方法院提存 2,500 千元作為執行假扣押之擔保。依律師之意見，尚無法確認債權收回之可能性。另美國孫公司向客戶 PRIVATE LABEL PC, INC.(簡稱 PLPC)等提出告訴求償，PLPC 亦向美國孫公司及香港子公司提出反訴並求償美金 3,224 仟元，惟至年報列印日止，尚無法確知案情之最後結果。

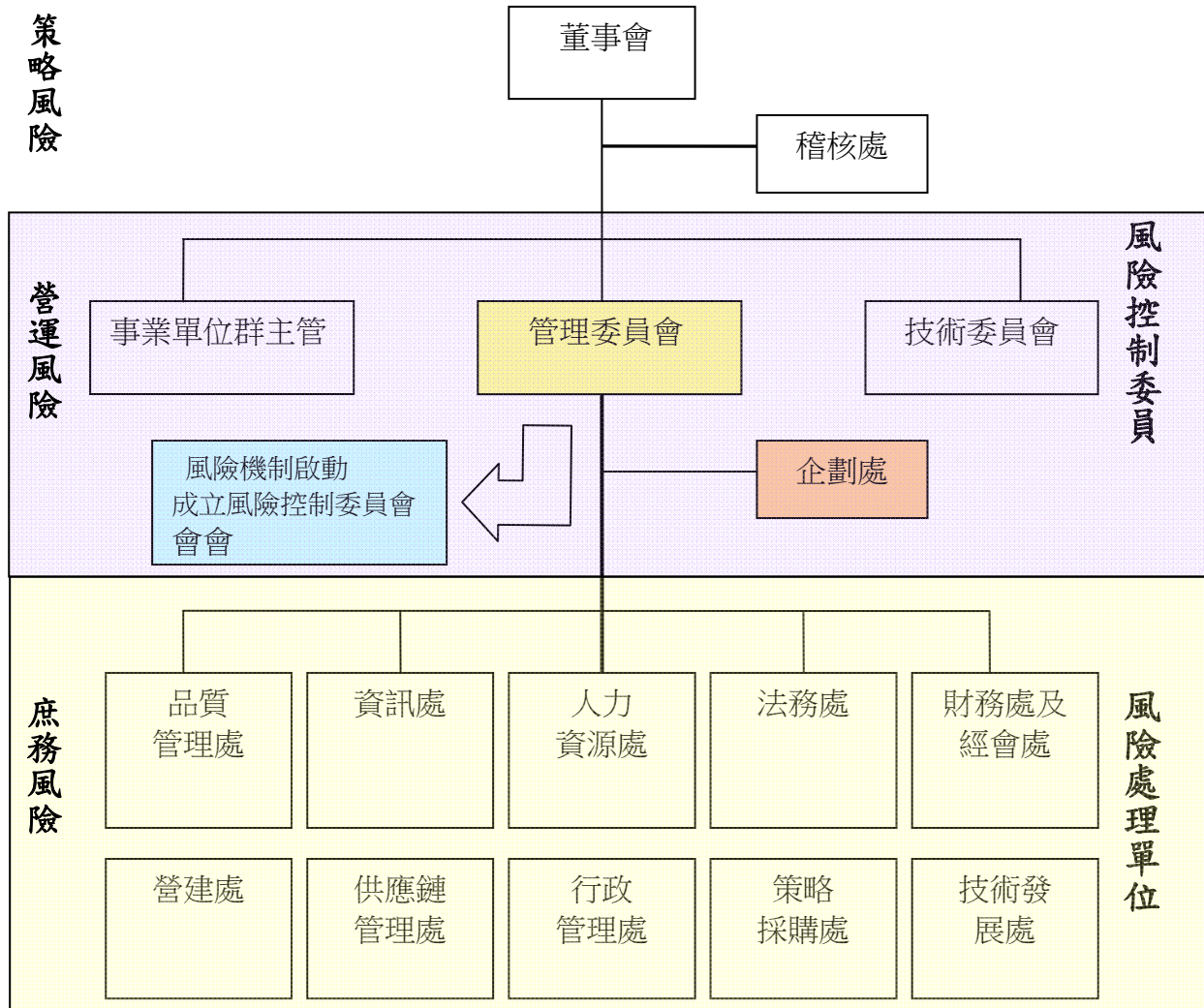
2. 本公司董事、監察人、總經理、實質負責人、持股比例超過百分之十之大股東及從屬公司已判決確定或尚在繫屬中之重大訴訟、非訟或行政爭訟事件，其結果可能對股東權益或證券價格有重大影響者：無。

(十三)其他重要風險及因應措施：

1. 公司風險管理政策：

本公司為強化風險管理機制，以提高公司內部對各項風險事項之應變處理能力，已擬訂有『風險管理辦法』，明確定義風險事項、風險等級，通報及管理程序、風控管理組織架構及監督追蹤權責等，以增進公司內部風險管理意識，降低風險發生可能性，更進一步希望能減少風險事項所帶來的衝擊，以達成公司的營業目標及願景。

2. 風險管理組織架：



3.各組織單位功能說明：

管理委員會：綜合協調各機能組織之運作，討論研議最佳因應對策

財會處：財務風險之評估與控管

資訊處：資訊系統及電腦軟硬體配備之評估與控管

行政管理處：總務庶務及工業安全系統規劃之評估與控管

人力資源處：人才培育、人事管理之評估與控管

法務處：法律風險事項之評估與控管

發言人：公司統一對外發言窗口

七、其他重要事項：

(一)董事及監察人進修情形：無

(二)財務資訊透明有關人員，參加訓練或取得證照情形：

1.參加訓練情形：

年度	主辦單位	課程名稱	課程時數	公司參加人數
102 年度	內部稽核協會	重大金融弊案(洩空、內線交易、利益輸送、操縱股價、非常規交易等)與法律風險	6	1
102 年度	會計研究發展基金會	內部稽核人員對「企業賄賂」	6	1

年度	主辦單位	課程名稱	課程時數	公司參加人數
		之稽核實務與檢調單位查緝觀點解析		
102 年度	內部稽核協會	電腦稽核概論之資訊科技控制概論與應用系統控制查核	6	1
102 年度	財團法人中華民國會計研究發展基金會	中國稅務實務稽核研習班	6	1
102 年度	財團法人中華民國會計研究發展基金會	內線交易之防制及案例研討實務研習班--配合最新證券交易法條文修正	3	1
102 年度	財團法人中華民國會計研究發展基金會	新型態內線交易、非常規交易及經濟犯罪剖析實務研習班	3	1
102 年度	財團法人中華民國證券暨期貨市場發展基金會	會計主管不可不知的財報常見異常交易型態及法律責任	3	1
102 年度	財團法人中華民國證券暨期貨市場發展基金會	兩稅合一暨未分配盈餘課稅變革實務研習班	4	1

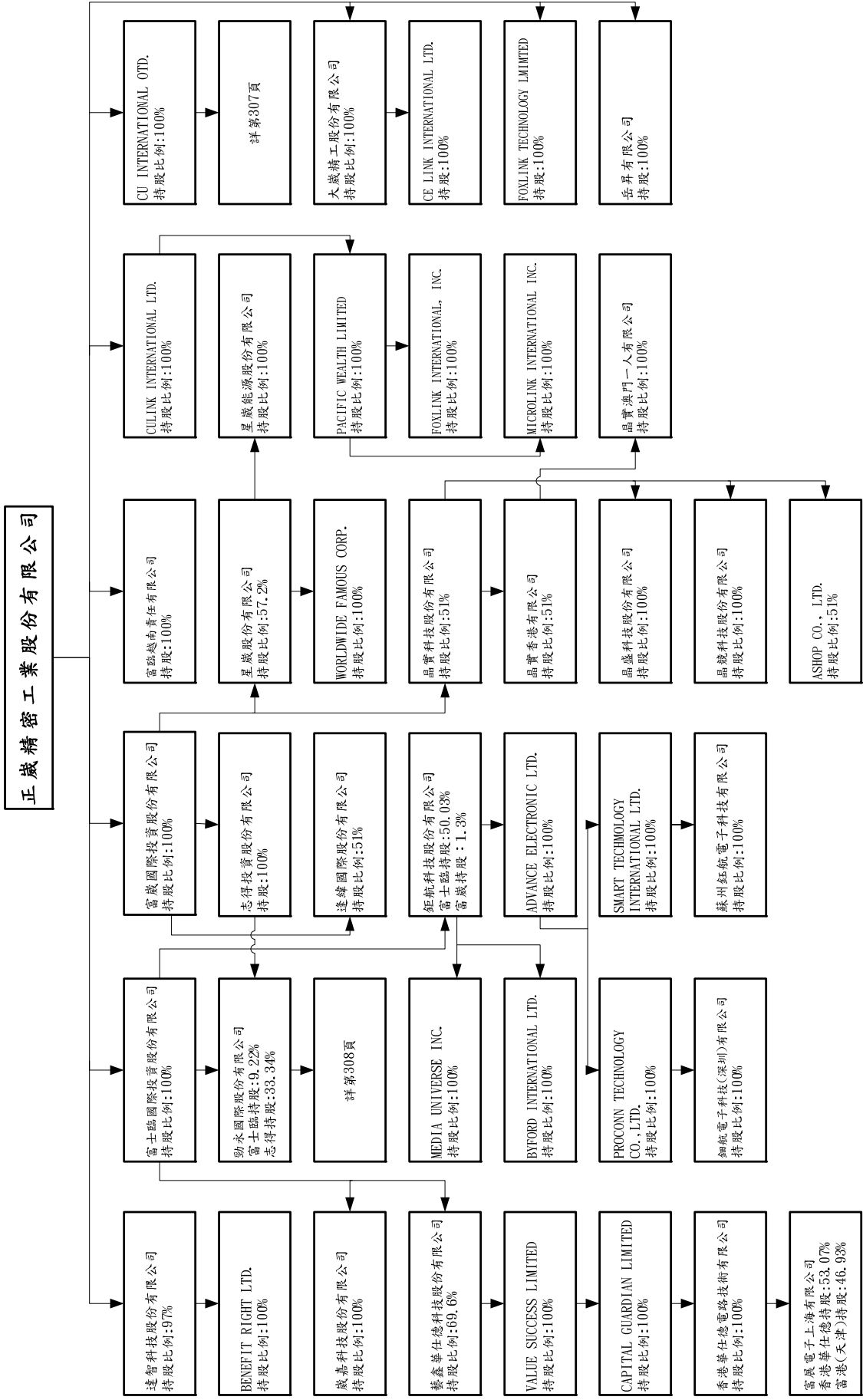
2.取得證照情形：

本公司相關人員共有 1 取得國際內部稽核師證照。

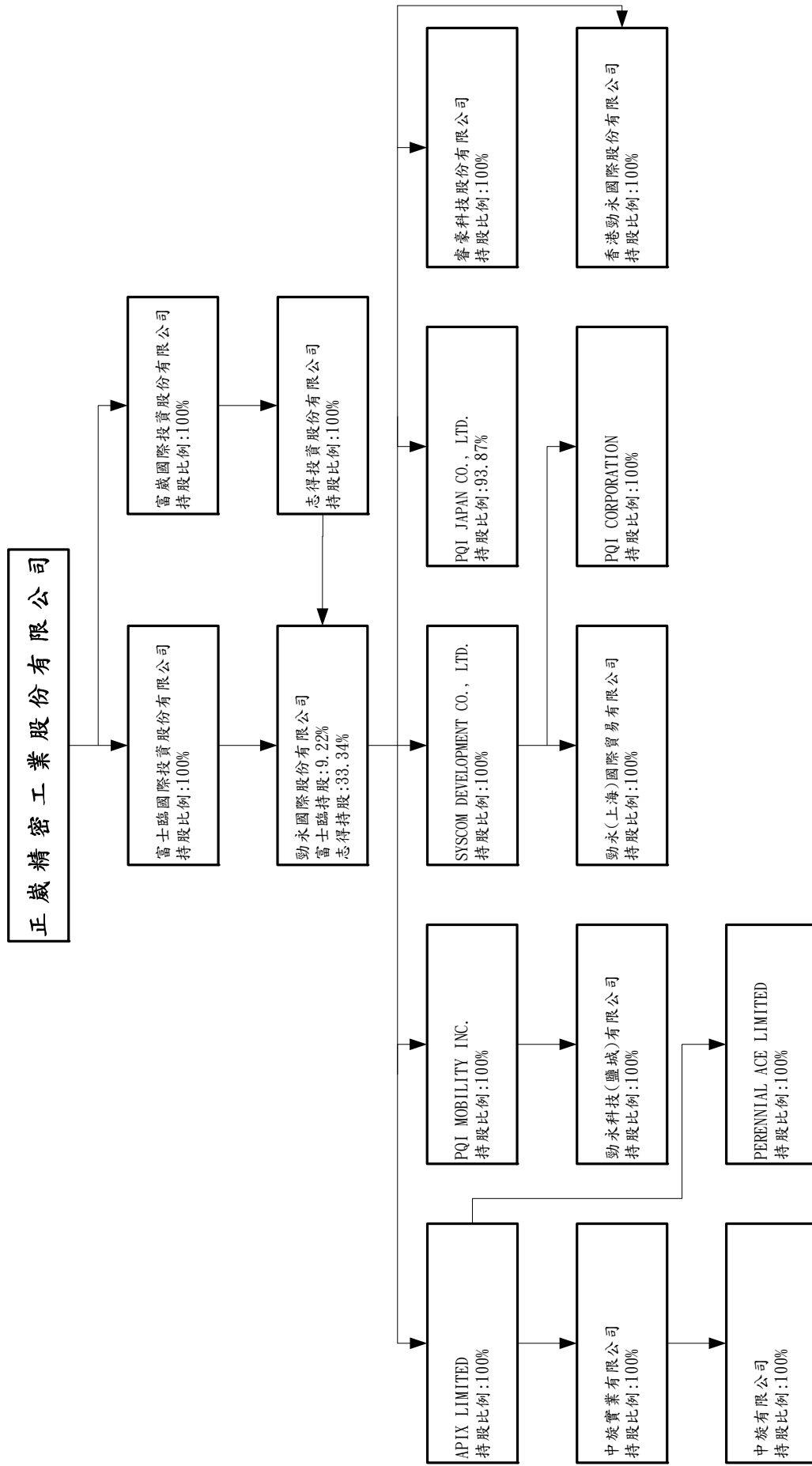
捌、特別記載事項

一、關係企業相關資料：

1.關係企業組織圖(102.12.31)



關係企業組織圖



2.各關係企業基本資料

102年12月31日

企業名稱	設立日期	地址	實收資本額	主要營業或生產項目
CU INTERNATIONAL LTD.	1996.11.06	P.O.Box 957, Offshore Incorporations Centre, Road Town, Tortola, British Virgin Islands	9,672,587	電子零組件之製造及轉投資相關事業
CULINK INTERNATIONAL LTD.	1996.10.30	P.O.Box 957, Offshore Incorporations Centre, Road Town, Tortola, British Virgin Islands	14,903	轉投資相關事業
PACIFIC WEALTH LTD.	1997.08.01	Huntlaw Building, P.O.Box 2804, George Town, Grand Cayman, Cayman Islands	29,805	一般投資業
FOXLINK INTERNATIONAL, INC.	1994.07.15	2700 Zanker Road, Suite 150, San Jose, CA 95134, U.S.A.	14,903	發貨中心及行銷業務
富士臨國際投資股份有限公司	2000.03.20	台北市中山區八德路二段260號6樓	2,070,000	一般投資業
NEW START INDUSTRIES LTD.	1998.12.18	P.O.Box 957, Offshore Incorporations Centre, Road Town, Tortola, British Virgin Islands	256,323	轉投資相關事業
富港電子(天津)有限公司	1998.10.30	中國河北省天津市津南經濟開發區	536,490	電子零組件之製造買賣
富港電子(東莞)有限公司	1997.12.17	中國廣東省東莞市東坑鎮工業大道	1,298,196	電子零組件之製造業務
富港電子(昆山)有限公司	2002.04.03	中國江蘇省昆山市錦溪鎮錦溪開發區	3,621,308	電子零組件之製造業務
東莞富士昌電腦有限公司	2002.06.25	中國廣東省東莞市清溪鎮科技路銀河工業區	3,597	電子零組件之製造業務
富士臨工業(天津)有限公司	2002.11.08	天津市津南經濟開發區第五大街33號	119,220	電子零組件之製造買賣
富士林電子(東莞)有限公司	2002.11.06	中國廣東省東莞市東坑鎮駿達工業區	17,313	電子零組件之製造買賣
藝鑫華仕德科技股份有限公司	2003.09.15	新北市土城區中山路28之1號	225,000	軟板及電子零組件製造買賣
VALUE SUCCESS LTD.	2003.04.15	P.O.Box 957, Offshore Incorporations Centre, Road Town, Tortola, British Virgin Islands	190,752	控股及轉投資業務
崑崙科技股份有限公司	2004.08.23	新北市土城區中央路四段49號	40,000	電子零組件製造買賣
富崑國際投資股份有限公司	2004.11.15	台北市中山區八德路二段260號6樓	2,850,000	一般投資業
東莞富強電子有限公司	2005.02.24	中國廣東省東莞市東坑鎮正威科技園	1,752,832	電子零組件之製造買賣
富士灣電能(天津)有限公司	2004.11.23	天津經濟技術開發區黃海路137號	119,220	電子零組件之製造買賣

企業名稱	設立日期	地址	實收資本額	主要營業或生產項目
昆山富士錦電子有限公司	2005.09.08	中國江蘇省昆山市錦溪鎮正歲路 2-18 號	89,415	電子零組件之製造買賣
CAPITAL GUARDIAN LTD.	2004.07.01	P.O.Box 957, Offshore Incorporations Centre, Road Town, Tortola, British Virgin Islands	190,752	控股及轉投資業務
香港華仕德電路技術有限公司	1999.07.02	Units 901-4,9/F., Lu Plaza, No.2 Wing Yip Street, Kwun Tong, Kowloon, Hong Kong	33,488	電子零組件買賣
富展電子(上海)有限公司	2004.11.08	中國上海浦東金橋出口加工區川橋路 1089 號	503,898	電子零組件之製造及買賣
達智科技股份有限公司	2002.09.23	新北市土城區中央路四段 49 號	290,000	有線無線通訊器材製造買賣
上海智吉通訊科技股份有限公司	2004.10.12	中國上海徐匯區欽州北路 1122 弄 92 號 7 樓	50,818	通訊設備研發
FUTURE VICTORY LTD.	2003.07.22	P.O.Box 957, Offshore Incorporations Centre, Road Town, Tortola, British Virgin Islands	50,818	轉投資相關事業
SOLTERAS LTD.	2006.04.06	P.O.Box 957, Offshore Incorporations Centre, Road Town, Tortola, British Virgin Islands	59,610	一般投資業
大崴精工股份有限公司	2007.08.09	新北市土城區中山路 28 號	600,000	各種連接器原料及產品之買賣
CE LINK INTERNATIONAL LTD.	2007.07.31	P.O.Box 957, Offshore Incorporations Centre, Road Town, Tortola, British Virgin Islands	523,992	各種連接器原料及產品之買賣
BENEFIT RIGHT LTD.	2007.08.15	P.O.Box 957, Offshore Incorporations Centre, Road Town, Tortola, British Virgin Islands	327,489	一般投資業
MICROLINK INTERNATIONAL, INC.	2008.06.24	925 W Lambert Rd, Suit #C, Brea, CA 92821, U.S.A.	14,903	電子零組件之買賣
SOLTERAS INC.	1997.12.23	P.O.Box 957, Offshore Incorporations Centre, Road Town, Tortola, British Virgin Islands	109,051	電子零組件之製造買賣
晶實科技股份有限公司	2007.03.22	台北市中山區八德路 2 段 260 號 7 樓	225,000	電子零組件之製造買賣

企業名稱	設立日期	地址	實收資本額	主要營業或生產項目
富臨越南責任有限公司	2008.07.29	平陽省檳吉縣美福3工業區	100,085	各種連接器原料及產品之買賣
晶盛科技股份有限公司	2009.08.25	台北市中山區八德路2段260號7樓	500	電子零組件之製造買賣
富士能電子(昆山)有限公司	2007.09.06	江蘇省昆山市錦溪鎮正崑路6號	357,660	電子零組件之製造買賣
逢緯國際股份有限公司	2001.05.22	台北市中山區八德路2段260號7樓	24,000	電子零組件之製造買賣
鉅航科技股份有限公司	1997.08.25	新北市土城區中山路28號	623,444	電子零組件之製造買賣
ADVANCE ELECTRONIC LIMITED	2003.08.09	Offshore Chambers, P.O. Box 217, Apia, Samoa	211,109	一般投資業務
BYFORD INTERNATIONAL LIMITED	2003.01.23	Offshore Chambers, P.O. Box 217, Apia, Samoa	119,220	一般國際貿易業務
MEDIA UNIVERSE INC.	2003.09.01	Offshore Chambers, P.O. Box 217, Apia, Samoa	89,415	一般國際貿易業務
PROCONN TECHNOLOGY CO., LTD.	2003.03.05	Offshore Chambers, P.O. Box 217, Apia, Samoa	62,084	一般投資業務
SMART TECHNOLOGY INTERNATIONAL LTD.	2004.01.08	Offshore Chambers, P.O. Box 217, Apia, Samoa	149,025	一般投資業務
鈿航電子科技(深圳)有限公司	2003.03.26	深圳市龍崗區橫崗鎮西坑村西湖工業區5號	62,084	生產電腦、記憶卡等連接器
蘇州鈺航電子科技有限公司	2003.11.13	蘇州市相城區元和科技園鈺航路88號	149,025	生產電腦、記憶卡等連接器
FOXLINK TECHNOLOGY LIMITED	2000.03.01	Unit 901-4, 9/F, Lu Plaza 2 Wing Yip Street, Kwun Tong, Kowloon Hong Kong	333,188	轉投資相關業務
晶實香港有限公司	2010.02.11	香港銅鑼灣告市打道310號前線觸覺一樓店鋪101-102	19,215	電子零組件之製造買賣
富士祥研發中心(昆山)有限公司	2010.02.10	江蘇省昆山市錦溪鎮錦東路北側	134,123	電子零組件之製造買賣
志得投資股份有限公司	1998.07.10	台北市中山區八德路二段260號6樓	1,709,183	一般投資業務
昆山富港電子貿易有限公司	2010.10.09	江蘇省昆山市錦溪鎮正崑西路6號	192,424	電子零組件之買賣
ASHOP CO., LTD.	1999.10.12	B1-23 coex mall, 159. Samseong-dong, Gangnam-gu, Seoul Korea	31,485	電子零組件之製造買賣
富港電子(南昌)有限公司	2010.11.09	江西省南昌市新高區火炬三路189號	894,150	電子零組件之製造買賣
星崑股份有限公司	2007.04.27	台北市內湖區瑞光路392號6樓	183,660	機械按裝及配管工程業
晶競科技股份有限公司	2010.11.17	台北市中山區八德路2段260號7樓	93,700	電子零組件之製造買賣
勁永國際股份有限公司	1997.12.31	新北市土城區中央路四段49號8樓	3,255,333	電子零組件之製造買賣

企業名稱	設立日期	地址	實收資本額	主要營業或生產項目
香港勁永國際股份有限公司	1999.09.29	香港九龍灣宏開道20號楊耀松第八工業大廈4樓F室	407,742	電子零組件買賣
SYSCOM DEVELOPMENT CO.,LTD	2000.11.09	Office of Insinger Corporae Services Limited,Road Town,Tortola,British Virgin Island.	223,538	專業投資公司
PQI CORPORATION	2002.11.26	200 South Garfield Avenue, Suite 101 Alhambra, California 91801	208,635	電子零組件買賣
勁永(上海)國際貿易有限公司	2003.08.18	中國上海市外高橋保稅區泰谷路18號1樓7層708B室	14,903	國際貿易轉口業務
勁永科技(鹽城)有限公司	2001.04.12	中國江蘇省蘇州市工業園區婁封鎮通園路100號	596,100	電子零組件買賣
PQI JAPAN CO.,LTD.	2002.04.09	B-10F Makuhari Techno Garden,1-3Nakase Mihama-Ku,Chiba-Shi Chiba 261-0023 ,JAPAN	139,111	電子零組件買賣
睿豪科技股份有限公司	2008.12.01	新北市土城區中山路18號(5樓)	5,000	電子零組件之製造買賣
富港電子(鹽城)有限公司	2011.08.05	江蘇省鹽城市建軍東路180號招商服務中心B幢	89,415	電子零組件之製造買賣
昆山富士優貿易有限公司	2011.09.19	中國江蘇省昆山市錦溪鎮正歲路2號	29,538	電子零組件買賣
晶實澳門一人有限公司	2011.10.03	澳門南灣大馬路369號17樓B	1,865	電子零組件之製造買賣
上海富港電子貿易有限公司	2011.11.15	中國上海徐匯區瑞金南路438號102-20室	9,846	電子零組件買賣
富強電子(鹽城)有限公司	2011.11.11	江蘇省鹽城經濟開發區松江路18號112室	298,050	電子零組件之製造買賣
中旋實業有限公司	1991.12.10	香港金鐘夏愨道18號海富中心二期17樓4室	23,058	電子產品買賣
APIX LIMITED	2012.12.13	Portcullis TrustNet Chambers,P.O Box 3444 Road Town,Tortola,British Virgin Islands	3,083,899	專業投資公司
PQI MOBILITY INC.	2012.12.14	Portcullis TrustNet Chambers, P.O Box 1225 Apia,Samoa	725,358	專業投資公司
中旋有限公司	2007.09.13	澳門氹仔威尼路斯人度假村酒店大運河購物中心2201舖	373	電子產品買賣
PERENNIAL ACE LTD.	2012.02.29	P.O.Box 957, Offshore Incorporations Centre, Road Town, Tortola, British Virgin Islands	634,847	專業投資公司
WORLDWIDE FAMOUS CORP.	2011.01.12	306 Victoria House, Victoria,	14,928	能源服務管理

企業名稱	設立日期	地址	實收資本額	主要營業或生產項目
		Mahe,Seychelles		
富崙能源股份有限公司	2013.02.08	新北市土城區中央路4段49號(6樓)	72,000	能源服務管理
岳昇有限公司	1991.04.30	新北市新莊區新樹路272巷20號	95,000	電鍍加工服務
昆山富港投資管理有限公司	2013.09.06	中國江蘇省昆山市錦溪鎮正威路2號	49,229	轉投資相關業務
富港電子(馬鞍山)有限公司	2013.01.17	馬鞍山經濟技術開發區湖西大道南路259號	89,369	電子零組件製造及買賣

3. 推定為有控制與從屬關係者其相同股東資料：無。

4. 整體關係企業經營業務所涵蓋之行業：包括製造業、投資業及買賣業等。

5. 各關係企業董事、監察人及總經理資料

102年12月31日 單位：股

企業名稱	職稱	姓名或代表人	持有股份	
			股數	持股比例
CU INTERNATIONAL LTD.	DIRECTOR	Pu Ching-Fan Lin Kun-Huang	-	-
	DIRECTOR		-	-
CULINK INTERNATIONAL LTD.	DIRECTOR	Pu Ching-Fan Lin Kun-Huang	-	-
	DIRECTOR		-	-
PACIFIC WEALTH LTD.	DIRECTOR	CULINK WEALTH LTD.	-	-
FOXLINK INTERNATIONAL, INC.	DIRECTOR	Pu Ching-Fan	-	-
富士臨國際投資股份有限公司	董事長	郭台強(註一)	207,000,000	100.00%
	董事	羅玉珍(註一)	207,000,000	100.00%
	董事	林坤煌(註一)	207,000,000	100.00%
	監察人	卜慶藩(註一)	207,000,000	100.00%
NEW START INDUSTRIES LTD.	DIRECTOR	Pu Ching-Fan	-	-
	DIRECTOR	Lin Kun-Huang	-	-
富港電子(天津)有限公司	法定代表人	卜慶藩	-	-
富港電子(東莞)有限公司	法定代表人	卜慶藩	-	-
富港電子(昆山)有限公司	法定代表人	林坤煌	-	-
東莞富士昌電腦有限公司	法定代表人	藍家成	-	-
富士臨工業(天津)有限公司	法定代表人	林坤煌	-	-
富士林電子(東莞)有限公司	法定代表人	林坤煌	-	-
藝鑫華仕德科技股份有限公司	董事長	劉素芳(註二)	15,650,000	69.56%
	董事	王世杰(註二)	15,650,000	69.56%
	董事	林坤煌(註二)	15,650,000	69.56%
	監察人	卜慶藩	-	-
VALUE SUCCESS LTD.	DIRECTOR	Wang, Shih-Jeih	-	-
威嘉科技股份有限公司	董事長	郭台強(註二)	4,000,000	100.00%
	董事	王世杰(註二)	4,000,000	100.00%
	董事	卜慶藩(註二)	4,000,000	100.00%
	監察人	林坤煌(註二)	4,000,000	100.00%

企業名稱	職稱	姓名或代表人	持有股份	
			股數	持股比例
富崑國際投資股份有限公司	董事長	林坤煌(註一)	285,000,000	100.00%
	董事	王世杰(註一)	285,000,000	100.00%
	董事	劉素芳(註一)	285,000,000	100.00%
	監察人	卜慶藩(註一)	285,000,000	100.00%
東莞富強電子有限公司	法定代表人	林坤煌	-	-
富士灣電能(天津)有限公司	法定代表人	林坤煌	-	-
昆山富士錦電子有限公司	法定代表人	林才申	-	-
CAPITAL GUARDIAN LTD.	DIRECTOR	Wang, Shih-Jeih	-	-
	DIRECTOR	Tu Bach Harrison	-	-
	DIRECTOR	Pu Ching-Fan	-	-
	DIRECTOR	Wang, Shih-Jeih	-	-
香港華仕德電路技術有限公司	DIRECTOR	Tu Bach Harrison	-	-
	DIRECTOR	Chen Tzu-Chien	-	-
	法定代表人	王世杰	-	-
富展電子(上海)有限公司	董事長	劉素芳	-	-
	董事	王世杰	-	-
	董事	林坤煌	-	-
	監察人	卜慶藩	-	-
上海智吉通訊科技股份有限公司	法定代表人	王世杰	-	-
	DIRECTOR	王世杰	-	-
FUTURE VICTORY LTD.	DIRECTOR	Liu Su Fang	-	-
SOLTERAS LTD.	董事長	郭台強(註一)	60,000,000	100.00%
	董事	林坤煌(註一)	60,000,000	100.00%
	董事	王世杰(註一)	60,000,000	100.00%
	監察人	卜慶藩(註一)	60,000,000	100.00%
CE LINK INTERNATIONAL LTD.	DIRECTOR	Pu Ching-Fan	-	-
	DIRECTOR	Chang Shao-Liang	-	-
BENEFIT RIGHT LTD.	DIRECTOR	Lin Kun-Huang	-	-
	DIRECTOR	Leu Tzu-Keng	-	-
MICROLINK INTERNATIONAL, INC.	DIRECTOR	James Lee	-	-

企業名稱	職稱	姓名或代表人	持有股份	
			股數	持股比例
SOLTERAS INC.	DIRECTOR	Lin Kun-Huang	-	-
晶實科技股份有限公司	董事長	郭台強(註三)	11,475,000	51.00%
	董事	向志中	-	-
	董事	林坤煌(註三)	11,475,000	51.00%
	監察人	卜慶藩	-	-
	監察人	蘇郁嵐	-	-
富臨越南責任有限公司	法定代表人	林坤煌	-	-
晶盛科技股份有限公司	董事長	程應龍(註四)	50,000	100.00%
	董事	向志中(註四)	50,000	100.00%
	董事	卜慶藩(註四)	50,000	100.00%
	監察人	蘇郁嵐(註四)	50,000	100.00%
	法定代表人	卜慶藩	-	-
富士能電子(昆山)有限公司	董事長	程應龍(註三)	1,224,000	51.00%
逢緯國際股份有限公司	董事	劉素芳(註三)	1,224,000	51.00%
	董事	蔣雅琪	-	12.25%
	監察人	蔣凱忻	-	-
	董事長	郭台強(註二)	31,190,422	50.03%
鉅航科技股份有限公司	董事	邱鈺發(註二)	31,190,422	50.03%
	董事	王光宇(註二)	31,190,422	50.03%
	董事	胡乃聖(註二)	31,190,422	50.03%
	董事	王世杰(註二)	31,190,422	50.03%
	監察人	林坤煌(註三)	810,083	1.30%
	監察人	卜慶藩	-	-
ADVANCE ELECTRONIC LIMITED	DIRECTOR	林坤煌	-	-
BYFORD INTERNATIONAL LIMITED	DIRECTOR	林坤煌	-	-
MEDIA UNIVERSE INC.	DIRECTOR	林坤煌	-	-
PROCONN TECHNOLOGY CO., LTD.	DIRECTOR	林坤煌	-	-
SMART TECHNOLOGY INTERNATIONAL LTD.	DIRECTOR	林坤煌	-	-

企業名稱	職稱	姓名或代表人	持有股份	
			股數	持股比例
鈺航電子科技(深圳)有限公司	法定代表人	林坤煌	-	-
蘇州鈺航電子科技有限公司	法定代表人	林坤煌	-	-
FOXLINK TECHNOLOGY LIMITED	DIRECTOR	林坤煌	-	-
晶實香港有限公司	DIRECTOR	程應龍	-	-
	DIRECTOR	林坤煌	-	-
富士祥研發中心(昆山)有限公司	法人代表人	林坤煌	-	-
志得投資股份有限公司	董事長	劉素芳(註三)	170,918,308	100.00%
	董事	王世杰(註三)	170,918,308	100.00%
	董事	林坤煌(註三)	170,918,308	100.00%
	監察人	卜慶藩(註三)	170,918,308	100.00%
昆山富港電子貿易有限公司	法定代表人	林坤煌	-	-
ASHOPCO., LTD.	DIRECTOR	Dong Ki Lee	-	-
富港電子(南昌)有限公司	法定代表人	卜慶藩	-	-
星威股份有限公司	董事長	徐崧富(註三)	10,500,000	57.18%
	董事	林家添(註五)	742,000	4.04%
	董事	胡惠森(註三)	10,500,000	57.18%
	監察人	王世杰(註三)	10,500,000	57.18%
晶競科技股份有限公司	董事長	程應龍(註四)	9,370,000	100.00%
	董事	向志中(註四)	9,370,000	100.00%
	董事	卜慶藩(註四)	9,370,000	100.00%
	監察人	蘇郁嵐(註四)	9,370,000	100.00%

企業名稱	職稱	姓名或代表人	持有股份	
			股數	持股比例
勁永國際股份有限公司	董事長	郭台強(註六)	108,534,472	33.34%
	董事	卜慶藩(註六)	108,534,472	33.34%
	董事	廖桂隆(註六)	108,534,472	33.34%
	董事	劉素芳(註六)	108,534,472	33.34%
	董事	林坤煌(註二)	30,000,000	9.22%
	董事	陳智亮(註二)	30,000,000	9.22%
	董事	吳坤達(註二)	30,000,000	9.22%
	監察人	王世杰	-	-
	監察人	智立投資股份有限公司	984,000	0.30%
	董事	劉素芳(註八)	106,100,000	100.00%
香港勁永國際股份有限公司	董事	(註八)	7,500,000	100.00%
SYSCOM DEVELOPMENT CO.,LTD	董事	劉素芳(註九)	7,000,000	100.00%
PQI CORPORATION	董事	劉素芳(註九)	(出資額 USD500 仟元，未發行股份)	100.00%
勁永(上海)國際貿易有限公司	董事	劉素芳(註十二)	(出資額 USD20,000 仟元，未發行股份)	100.00%
勁永科技(鹽城)有限公司	董事	劉素芳(註十二)	(出資額 USD20,000 仟元，未發行股份)	100.00%
PQI JAPAN CO.,LTD.	總經理	河原井昇	40	0.25%
	董事	劉素芳(註八)	15,300	93.87%
睿豪科技股份有限公司	監察人	梁思琪(註八)		
	清算人	劉素芳		
	清算人	李增榮	500,000	100.00%
	清算人	林書良		
富港電子(鹽城)有限公司	法定代表人	林坤煌	-	-
昆山富士優貿易有限公司	法定代表人	程應龍	-	-
晶實澳門一人有限公司	DIRECTOR	程應龍	-	-
	DIRECTOR	林坤煌	-	-
上海富港電子貿易有限公司	法定代表人	程應龍	-	-
富強電子(鹽城)有限公司	法定代表人	林坤煌	-	-

企業名稱	職稱	姓名或代表人	持有股份	
			股數	持股比例
中旋實業有限公司	DIRECTOR	劉素芳(註十)	6,000,000	100.00%
APIX LIMITED	DIRECTOR	劉素芳(註八)	12,501	100.00%
PQIMOBILITY INC.	DIRECTOR	劉素芳(註八)	10,000,000	100.00%
中旋有限公司	DIRECTOR	(註十一)	100,000	100.00%
PERENNIAL ACE LTD.	DIRECTOR	劉素芳(註十)	(出資額 USD21,300 仟元，未發行股份)	100.00%
WORLDWIDE FAMOUS CORP.	DIRECTOR	胡惠森	-	-
富威能源股份有限公司	董事	胡惠森(註七)	7,200,000	100.00%
	董事	林坤煌(註七)	7,200,000	100.00%
	董事	謝承哲(註七)	7,200,000	100.00%
	監察人	卜慶藩(註七)	7,200,000	100.00%
岳昇有限公司	董事	潘添成(註一)	9,500,000	100.00%
昆山富港投資管理有限公司	法定代表人	林坤煌	-	-
富港電子(馬鞍山)有限公司	法定代表人	林坤煌	-	-

註一：係正威精密工業股份有限公司代表人

註二：係富士臨國際投資股份有限公司代表人

註三：係富威國際投資股份有限公司代表人

註四：晶實科技股份有限公司代表人

註五：信商有限公司代表人

註六：志得投資股份有限公司代表人

註七：星威股份有限公司代表人

註八：勁永國際股份有限公司代表人

註九：SYSCOM DEVELOPMENT CO.,LTD 代表人

註十：APIX LIMITED 代表人

註十一：中旋實業有限公司代表人

註十二：PQIMOBILITY INC.代表人

6. 關係企業營運概況

(1) 各關係企業 102 年度財務狀況及財務績效：

102 年 12 月 31 日 單位：新台幣仟元

企業名稱	資本額	資產總值	負債總額	淨 值	營業收入	營業利益	本期損益 (稅後)	每股盈餘 (元)(稅後)
CU INTERNATIONAL LTD.	9,672,587	18,847,376	3,133,835	15,713,541	5,001,857	174,533	262,964	0.27
CULINK INTERNATIONAL LTD.	14,903	-1,418	-	-1,418	-	-1	-29,993	-20.13
PACIFIC WEALTH LTD.	29,805	-3,205	-	-3,205	-	-	-29,995	-10.06
FOXLINK INTERNATIONAL, INC.	14,903	7,256,536	7,272,530	-15,994	26,246,491	-	-29,937	-20.09
富士臨國際投資股份有限公司	2,070,000	2,082,577	861	2,081,716	-	-508	157,984	0.76
NEW START INDUSTRIES LTD.	256,323	2,243,089	3,006	2,240,083	-	-	-48,097	-1.88
富港電子(天津)有限公司	536,490	2,973,077	785,870	2,187,207	526,619	-58,020	-52,711	-0.98
富港電子(東莞)有限公司	1,298,196	16,323,491	12,692,009	3,631,482	24,397,357	-291,658	-485,724	-3.74
富港電子(昆山)有限公司	3,621,308	14,927,916	10,873,583	4,054,333	16,592,659	111,716	74,311	0.21
東莞富士昌電腦有限公司	3,597	4,209	837	3,372	-	-	-	-
富士臨工業(天津)有限公司	119,220	259,522	189,258	70,264	-	-118	6,151	0.52
富士林電子(東莞)有限公司	17,313	147,335	41,354	105,981	69,290	-782	949	0.55
藝鑫華仕德科技股份有限公司	225,000	341,422	24,440	316,982	-	-73	1,297	0.06
VALUE SUCCESS LTD.	190,752	-24,425	-	-24,425	-	-	-1,377	-0.07
威嘉科技股份有限公司	40,000	19,968	7	19,961	-	-1	33	0.01
富威國際投資股份有限公司	2,850,000	2,568,328	10,278	2,558,050	-	-1,541	127,972	0.45
東莞富強電子有限公司	1,752,832	13,009,501	9,424,280	3,585,221	15,865,025	587,124	453,124	2.59
富士灣電能(天津)有限公司	119,220	209,756	458	209,298	-	-210	3,353	0.28
昆山富士錦電子有限公司	89,415	499,625	187,439	312,186	102,868	13,820	18,966	2.12
CAPITAL GUARDIAN LTD.	190,752	-24,425	-	-24,425	-	-	-1,377	-0.07

企業名稱	資本額	資產總值	負債總額	淨 值	營業收入	營業利益	本期損益 (稅後)	每股盈餘 (元)(稅後)
香港華仕德電路技術有限公司	33,488	-1,045	23,380	-24,425	-	-408	-1,377	-0.41
富展電子(上海)有限公司	503,898	66,888	76,448	-9,560	-	-1,844	-1,826	-0.04
達智科技股份有限公司	290,000	306,878	6,324	300,554	3,431	-20	-78,883	-2.72
上海智吉通訊科技股份有限公司	50,818	249,009	163,532	85,477	-	-146	-143	-0.03
FUTURE VICTORY LTD.	50,818	85,530	-	85,530	-	-	-143	-0.03
SOLTERAS LTD.	59,610	-	-	-	-	-	-	-
大崑精工股份有限公司	600,000	245,345	356	244,989	-	-33	559	0.01
CELINK INTERNATIONAL LTD.	523,992	228,002	52,273	175,729	-	-203	-203	-0.00
BENEFIT RIGHT LTD.	327,489	286,829	3,585	283,244	-	-65	79,711	-2.43
MICROLINK INTERNATIONAL, INC.	14,903	16,954	4,165	12,789	-	-88	-58	-0.04
SOLTERAS INC.	109,051	-	-	-	-	-	-	-
晶實科技股份有限公司	225,000	1,268,701	915,045	353,656	2,839,236	1,976	19,737	0.88
富臨越南責任有限公司	100,085	37,286	-	37,286	-	-307	303	0.03
晶盛科技股份有限公司	500	59	487	-428	-	-1	-23	-0.46
富士能電子(昆山)有限公司	357,660	1,440,132	863,126	577,006	1,626,219	58,087	44,081	1.23
逢緯國際股份有限公司	24,000	48,203	31,792	16,411	106,900	-22,810	-24,654	-10.27
鉅航科技股份有限公司	623,444	301,677	265,195	36,482	206,445	-4,981	3,012	0.05
ADVANCE ELECTRONIC LIMITED	211,109	-351,550	-	-351,550	-	-	-6,520	-0.31
BYFORD INTERNATIONAL LIMITED	119,220	160,142	52,427	107,715	-	-3,815	-3,812	-0.32
MEDIA UNIVERSE INC.	89,415	352,593	264,251	88,342	105,182	1,252	1,067	0.12
PROCONN TECHNOLOGY CO., LTD.	62,084	-141,693	-	-141,693	-	-	2,148	0.35
SMART TECHNOLOGY INTERNATIONAL LTD.	149,025	-189,798	-	-189,798	-	-	-8,668	-0.58

企業名稱	資本額	資產總值	負債總額	淨 值	營業收入	營業利益	本期損益 (稅後)	每股盈餘 (元)(稅後)
鈿航電子科技(深圳)有限公司	62,084	18,653	160,344	-141,691	-20	-3,874	2,148	0.35
蘇州鈺航電子科技有限公司	149,025	174,490	364,280	-189,790	217,430	-37,453	-8,668	-0.58
FOXLINK TECHNOLOGY LIMITED	333,188	681,971	-22,614	704,585	29,639	0	108,046	3.24
晶實香港有限公司	19,215	994,605	599,601	395,004	13,443,446	133,169	133,169	69.30
富士祥研發中心(昆山)有限公司	134,123	136,276	407	135,869	-	-4,277	-4,487	-0.33
志得投資股份有限公司	1,709,183	1,013,880	-	1,013,880	-	-	9,568	0.06
昆山富港電子貿易有限公司	192,424	638,760	474,670	164,090	2,933,067	4,455	-53,487	-2.78
ASHOP CO., LTD.	31,485	377,722	404,381	-26,659	1,114,434	-45,097	-70,838	-22.50
富港電子(南昌)有限公司	894,150	1,780,813	883,550	897,263	3,430,685	99,854	167,247	1.87
星歲股份有限公司	183,660	329,949	156,260	173,689	101,994	-15,376	-15,536	-0.85
晶競科技股份有限公司	93,700	312,982	215,513	97,469	888,828	-2,153	-1,806	-0.19
勁永國際股份有限公司	3,255,333	5,263,339	894,942	4,368,397	1,905,670	-145,561	10,487	0.03
香港勁永國際股份有限公司	407,742	58,489	33,692	24,797	282,876	-7,195	-6,862	-0.17
SYSCOM DEVELOPMENT CO.,LTD	223,538	-543,301	-	-543,301	-	-	-350	-0.02
PQI CORPORATION	208,635	2,423	540,856	-538,433	-	-94	-115	-0.01
勁永(上海)國際貿易有限公司	14,903	178	5,083	-4,905	-	-164	-235	-0.16
勁永科技(鹽城)有限公司	596,100	767,169	1,876	765,293	1,777	-4,463	15,686	0.26
PQI JAPAN CO.,LTD.	139,111	69,770	259,379	-189,609	278,009	-83,235	-82,160	-5.91
睿豪科技股份有限公司	5,000	390	18,116	-17,726	20,758	-10,200	-10,197	-20.39
富港電子(鹽城)有限公司	89,415	75,076	2,890	72,186	70,659	-16,248	-16,366	-1.83
昆山富士優貿易有限公司	29,538	42,831	35,020	7,811	68,185	-10,700	-21,313	-7.22
晶實澳門一人有限公司	1,865	4,733	118	4,615	-	-25	-25	-0.13
上海富港電子貿易有限公司	9,846	236,838	243,601	-6,763	609,990	-12,936	-20,622	-20.94

企業名稱	資本額	資產總值	負債總額	淨 值	營業收入	營業利益	本期損益 (稅後)	每股盈餘 (元)(稅後)
富強電子(鹽城)有限公司	298,050	402,427	206,509	195,918	372,728	-68,992	-64,306	-2.16
中旋實業有限公司	23,058	908,479	630,161	278,318	9,165,191	188,445	194,328	84.28
APIX LIMITED	3,083,899	3,209,310	-	3,209,310	-	-	222,013	0.72
PQI MOBILITY INC.	725,358	765,293	-	765,293	-	-	15,686	0.22
中旋有限公司	373	97,494	32,698	64,796	350,228	20,894	20,078	538.28
PERENNIAL ACE LTD.	634,847	96,871	-	96,871	-	-	32,718	0.52
WORLDWIDE FAMOUS CORP.	14,928	14,928	-	14,928	-	-	-	-
富威能源股份有限公司	72,000	71,811	89	71,722	115	-291	-278	-0.04
岳昇有限公司	95,000	221,014	122,375	98,639	429,890	10,973	8,816	0.93
昆山富港投資管理有限公司	49,229	49,229	-	49,229	-	-	-	-
富港電子(馬鞍山)有限公司	89,369	828,349	738,954	89,395	-	-20	-1,153	-0.13

(2)關係企業合併財務報表

依(88)台財證(六)第04448號函說明四及附件五所述，不另行編製關係企業合併財務報表及出具該函附件一之聲明書，而出具該函附件五之聲明書，請參閱本冊第326頁，另母子公司合併財務報表，請參閱本冊第177頁至第297頁。

(3)關係企業關係報告書：不適用

7.關係企業背書保證、資金貸與他人及從事衍生性商品交易資訊

(1)背書保證情形

103年3月31日 單位：新台幣仟元

背書保證公司名稱	被背書保證對象	期末背書保證餘額	背書保證最高限額
鉅航科技股份有限公司	MEDIA UNIVERSE INC.	45,705	12,597,158
勁永國際股份有限公司	中旋實業有限公司	304,700	2,213,369
晶實科技股份有限公司	晶競科技股份有限公司	50,000	12,597,158
晶實科技股份有限公司	晶實香港有限公司	1,066,450	12,597,158
晶實科技股份有限公司	ASHOP CO., LTD.	396,110	12,597,158
富港電子(昆山)有限公司	富港電子(馬鞍山)有限公司	1,323,000	12,597,158

(2)資金貸與他人

103年3月31日 單位：新台幣仟元

貸出資金之公司	資金貸與對象	期末資金貸與餘額	短期融通資金之必要原因	資金貸與最高限額
CU INTERNATIONAL LTD.	昆山富士錦電子有限公司	200,000	營業週轉	10,077,726
CU INTERNATIONAL LTD.	富港電子(昆山)有限公司	100,000	營業週轉	10,077,726
富港電子(昆山)有限公司	上海智吉通信科技有限公司	174,440	營業週轉	10,077,726
富港電子(昆山)有限公司	昆山富港電子貿易有限公司	147,000	營業週轉	10,077,726
富港電子(昆山)有限公司	昆山富士優貿易有限公司	24,500	營業週轉	10,077,726
鉅航科技股份有限公司	MEDIA UNIVERSE INC.	219,027	營業週轉	10,077,726
鉅航科技股份有限公司	BYFORD INTERNATIONAL	50,782	營業週轉	10,077,726
MEDIA UNIVERSE INC.	蘇州鈺航電子有限公司	340,501	營業週轉	10,077,726

貸出資金之公司	資金貸與對象	期末資金貸與餘額	短期融通資金之必要原因	資金貸與最高限額
晶實科技股份有限公司	晶競科技股份有限公司	100,000	營業週轉	10,077,726
晶實科技股份有限公司	ASHOP CO., LTD.	150,000	營業週轉	10,077,726
晶實科技股份有限公司	晶實香港有限公司	300,000	營業週轉	10,077,726
藝鑫華仕德科技股份有限公司	香港華仕德電路技術有限公司	30,470	營業週轉	10,077,726
藝鑫華仕德科技股份有限公司	富展電子(上海)有限公司	150,000	營業週轉	10,077,726
藝鑫華仕德科技股份有限公司	正歲精密工業股份有限公司	222,000	營業週轉	10,077,726
BYFORD INTERNATIONAL	鈺航電子科技(深圳)有限公司	163,255	營業週轉	10,077,726
晶競科技股份有限公司	晶實科技股份有限公司	100,000	營業週轉	10,077,726
晶實澳門一人有限公司	晶實香港有限公司	150,000	營業週轉	10,077,726
富士臨工業(天津)有限公司	富港電子(昆山)有限公司	245,000	營業週轉	10,077,726
富士灣電能(天津)有限公司	富港電子(天津)有限公司	188,650	營業週轉	10,077,726
昆山富港電子貿易有限公司	昆山富士優貿易有限公司	49,000	營業週轉	10,077,726
APIX LIMITED	勁永國際股份有限公司	211,614	集團資金調度規劃	1,317,593
APIX LIMITED	中旋實業有限公司	304,700	集團資金調度規劃	1,317,593
星威股份有限公司	逸品興業股份有限公司	40,000	營業週轉	10,077,726
富威能源股份有限公司	星威股份有限公司	35,000	營業週轉	10,077,726
勁永國際股份有限公司	中旋實業有限公司	304,700	集團資金調度規劃	1,770,695

(3)從事衍生性商品交易：本公司之關係企業均未從事衍生性商品交易。

正崴精密工業股份有限公司
關係企業合併財務報表聲明書

本公司民國 102 年度（自民國 102 年 1 月 1 日至 102 年 12 月 31 日止）依「關係企業合併營業報告書關係企業合併財務報表及關係報告書編製準則」應納入編製關係企業合併財務報表之公司與依財務會計準則公報第七號應納入編製母子公司合併財務報表之公司均相同，且關係企業合併財務報表所應揭露相關資訊於前揭母子公司合併財務報表中均已揭露，爰不再另行編製關係企業合併財務報表。

特此聲明

公司名稱：正崴精密工業股份有限公司



負責人：郭台強



中華民國 103 年 3 月 31 日

二、最近年度及截至年報刊印日止，私募有價證券辦理情形：無。

三、最近年度及截至年報刊印日止，子公司持有或處分本公司股票情形：無。

四、其他必要補充說明事項：無。

五、最近年度及截至年報刊印日止，對股東權益或證券價格有重大影響之事項：無。

正崴精密  股份有限公司

董事長：郭台強 