

股票代碼：2392



正歲精密工業股份有限公司

一〇一年度年報

中華民國一〇二年四月三十日 刊印

年報查詢網址：公開資訊觀測站-<http://mops.twse.com.tw>

本公司網址- <http://www.foxlink.com.tw>

一、公司發言人及代理發言人

發言人：廖桂隆

職稱：副總經理

代理發言人：劉德斌

職稱：經理

聯絡電話：02-2269-9888

電子郵件信箱：tpliu@foxlink.com

二、公司地址及電話

國際總部：新北市土城區中山路 18 號

電話：02-2269-9888

頂埔研發中心：新北市土城區中央路四段 49 號

電話：02-2269-9888

竹科研發分公司：新竹科學園區研發一路 8 號

電話：03-564-3456

台中辦公室：台中市復興路一段 270 號 9 樓

電話：04-2265-6258

三、辦理股票過戶機構

名稱：福邦證券股份有限公司

地址：台北市中山區民生東路一段51號3樓

電話：02-2562-1658

網址：www.gfortune.com.tw

四、最近年度財務報告簽證會計師之名稱、地址、電話及網址

會計師姓名：林瑟凱、周筱姿

事務所名稱：資誠聯合會計師事務所

地址：台北市基隆路一段 333 號 27 樓

電話：02-2729-6666

網址：www.pwcglobal.com.tw

五、海外有價證券掛牌買賣之交易場所名稱及查詢海外有價證券資訊之方式

本公司截至刊印日時無海外有價證券掛牌買賣

六、公司網址：www.foxlink.com

目 錄

	<u>頁 次</u>
壹、致股東報告書	1
貳、公司簡介	4
一、設立日期	4
二、公司沿革	4
參、公司治理報告	7
一、組織系統	7
二、董事、監察人、總經理、副總經理、協理、各部門及分支機構主管資料	9
三、公司治理運作情形	21
四、會計師公費資訊	34
五、更換會計師資訊	35
六、公司之董事長、總經理、負責財務或會計事務之經理人，最近一年內曾任 職於簽證會計師所屬事務所或其關係企業情形	36
七、董事、監察人、經理人及持股比例超過百分之十之股東股權移轉及股權質押變 動情形	36
八、持股比例占前十名之股東，其相互間為財務會計準則公報第六號關係人或為配 偶、二親等以內之親屬關係之資訊	37
九、公司、公司之董事、監察人、經理人及公司直接或間接控制之事業對同一轉投 資事業之持股數及綜合持股比例	37
肆、募資情形	38
一、資本及股份	38
二、公司債辦理情形	45
三、特別股辦理情形	45
四、海外存託憑證辦理情形	45
五、員工認股權憑證辦理情形	46
六、併購或受讓他公司股份發行新股辦理情形	47
七、資金運用計劃執行情形	47
伍、營運概況	48
一、業務內容	48
二、市場及產銷概況	54

三、從業員工人數平均服務年資、平均年齡及學歷分佈比率	60
四、環保支出資訊	60
五、勞資關係	60
六、重要契約	62
陸、財務概況	64
一、最近五年度簡明資產負債表及綜合損益表	64
二、最近五年度財務分析	69
三、最近年度財務報告之監察人審查報告	73
四、最近年度財務報表	76
五、最近年度經會計師查核簽證之母子公司合併財務報表	145
六、公司及其關係企業是否有發生財務週轉困難情事，而影響本公司財務狀況	241
柒、財務狀況及財務績效之檢討分析與風險管理情形	241
一、財務狀況之檢討與分析	241
二、財務績效之檢討與分析	242
三、現金流量之檢討與分析	242
四、最近年度重大資本支出對財務業務之影響	243
五、最近年度轉投資政策、其獲利或虧損之主要原因、改善計劃及未來一年投資計劃	243
六、風險管理	243
七、其他重要事項	247
捌、特別記載事項	248
一、關係企業相關資料	248
二、私募有價證券辦理情形	270
三、子公司持有或處分本公司股票情形	270
四、其他必要補充說明事項	270
五、對股東或證券價格有重大影響之事項	270

壹、致股東報告書

各位股東女士、先生：

本公司 101 年度合併的營業收入淨額為新台幣 102,876,538 仟元，較 100 年合併營業收入淨額為新台幣 81,596,650 仟元，成長 26%，在全球經濟景氣尚未明顯復甦的情況下，我們去年營業規模仍有逾二成以上的成長，在此特別感謝全體員工過去一年來的辛勞與貢獻。

在日益競爭的產業環境下，公司若仍要保有競爭優勢，除了要能降低生產成本以取得價格優勢外，另外公司本身的研發製造實力與管理應變能力，也是重要關鍵因素。在與客戶開發新產品的同時，我們就要不斷培養及提升公司的研發與製造管理能力，讓公司在面臨同業不斷低價搶單的同時，也能保有與客戶共同開發下一代新產品的機會。同時我們也瞭解市場需求的變化是瞬息萬變的，所以公司要能不斷多方擴展新客源，累積成長茁壯的能量，並且在不同領域的產品，如消費影音電子產品及醫療器材等，也要尋求新的發展機會，為來年的成長創造新契機。

去年我們除了在零件組產品的製造有不錯的表現，另外在零售通路事業上也持續創下好成績。在去年零售通路的營業規模年成長率超過 100%，在公司的合併營收中已佔有 3 成，實有舉足輕重的影響。公司的通路事業目前在台灣、韓國、香港及中國大陸等地區，積極擴充據點，已有逾百家以上的店面。故在主要產產品仍是市場主流的狀況下，預計今年業績依然可以持續成長，同時我們除了在原有地區展店外，也將積極評估其他東南亞地區的展店投資計劃，以擴大公司在通路上的營業規模。

去年公司的合併營收已跨越了仟億門檻，創下新的里程碑，往後我們要這基礎上持續茁壯成長，為公司及股東創造更大利潤。公司每年業績要成長的目標是非常明確的，所以我們要有面對挑戰與解決問題的準備，以確保公司營收成長的同時獲利也要等幅成長。我們有絕對的信心能朝設定的目標邁進，創造出公司最佳的經營績效，為股東謀求最大的利潤。在此也敬請諸位股東能繼續給予公司支持與鼓勵，最後謹祝各位股東心想事成，萬事如意。

一、一〇一年營業結果

(一)營業計劃實施成果

單位：新台幣仟元

項 目	101 年度	100 年度	成長率
營業收入	64,875,892	59,481,632	9.07%
營業成本	61,283,849	55,969,747	9.49%
營業毛利	3,592,043	3,511,885	2.28%
營業費用	2,097,768	2,333,354	-10.10%
營業利益	1,494,275	1,178,531	26.79%
營業外收入	1,056,745	1,588,329	-33.47%
營業外支出	176,894	179,354	-1.37%
稅前淨利	2,374,126	2,587,506	-8.25%
稅後淨利	1,953,992	2,165,483	-9.77%

(二)預算執行情形

本公司未編列 101 年度財務預測，故不適用。

(三)財務收支情形

單位：新台幣仟元

項 目	101 年度	100 年度	變動金額
營業活動之淨現金流入(出)	(375,038)	1,685,634	(2,060,672)
投資活動之淨現金流入(出)	(2,817,909)	(1,687,950)	(1,129,959)
融資活動之淨現金流入(出)	2,871,745	331,808	2,539,937

(四)獲利能力分析

年 度		101 年度	100 年度
資產報酬率(%)		4.63	5.66
股東權益報酬率(%)		8.83	10.48
佔實收資本 比率(%)	營業利益	30.27	24.72
	稅前純益	48.09	54.27
純益率(%)		3.01	3.64
當期每股盈餘(元)(註)		3.96	4.54

註：每股盈餘係按追溯調整後股數計算。

(五)公司研究發展狀況

本公司研究發展主要方向及策略為：

- 1.緊密地將技術結合至產品上，以產生差異化之競爭優勢。
- 2.整合材料、機械、電子、光學、電聲等技術領域，例如：光學檢測自動化、工程分析能力、二次加工電鍍技術、天線設計、線材奈米塗料開發等。
- 3.建置高頻技術、電聲技術、表面技術等專業實驗室。
- 4.領先並持續開發各項無鹵、無鉛等各項符合未來環保要求之材料及應用產品。
- 5.參與客戶新產品之開發過程，以提供客戶各項解決方案及技術支援。
- 6.加強整合現有技術能力，及評估導入新產品之開發技術。
- 7.整合機光電聲之技術平台，擴展產品及市場佔有率。

二、一〇二年營業計劃概要

(一)經營方針

1.經營宗旨：

以模具、成型、沖壓、二次加工及自動化核心能力，整合材料、機械、電子、光學、電聲、能源、組裝及研發技術，建立全球行銷及供應鏈管理網路，及時提供客戶品質優良之產品，以消費電子、資訊、通訊、汽車市場需求為導向並結合數位內容、環保、節能為客戶創造價值。依真誠、宏觀、盡責之理念不斷自我超越，以團隊精神創造企業最佳經營績效。

2.經營理念：

(1)真誠：簡樸務實、言而有信

信守承諾是重要的價值觀，才能與客戶及供應商建立長期的合作關係，以創造三方的長期利益為思考導向。

(2)宏觀：有容乃大、見微知著

運用技術創新，並且累積實務經驗，不斷追求自我超越，累積的成就才能讓公司成為高科技產業代表。

(3)盡責：全力以赴、知行合一

從資金、技術、人力資源配合計劃從執行到考核，有完整的一貫運作體系，在各個不同機能的工作上有所表現，而這種共同努力成果，造就公司的核心競爭力。

(二)預期銷售數量及其依據

本公司產品以通訊及消費性電子產品之零組件為主，在今年積極擴展客戶及開發新產品下，預計各項產品銷售數量將達穩定成長之趨勢。

(三)重要之產銷政策

持續提升內部管理能力，以降低各項生產成本，並提供給客戶最佳的服務及技術資源，與客戶建立良好合作關係，以達到雙贏的目標。

三、未來公司發展策略

- 1.公司將定位以 OEM、ODM 與 JDM 模式，致力於消費電子、電腦、通訊、汽車電子及數位內容等產品市場。
- 2.以公司的核心能力：模具、成型、沖壓、二次加工、自動化等為發展主軸，繼而整合材料、機械、電子、光學、電聲及節能環保等技術領域，發展出優於競爭對手之差異化競爭優勢。
- 3.以客戶為導向，貼近市場領導廠商，共同開發新產品，創造公司價值。
- 4.深耕現有客戶，針對現行客戶擴展不同之產品線，提供客戶多元的產品服務。
- 5.從材料、零件、組件到系統產品，發揮並強化公司垂直整合之製造優勢，以降低製造成本，增進競爭能力。
- 6.建立關鍵零組件之開發及量產製造能力，以取得不可代替之競爭優勢。

四、受到外部競爭環境、法規環境及總體經營環境之影響

由於外在的環境與產業的消長瞬時萬變，公司所面臨的競爭不再只侷限在台灣地區，而是在全球各地。公司服務的對象皆是世界一流的客戶，所以要能符合全球性的競爭環境與生存要件，『降低成本』與『創造價值』將是公司持續性最重要的課題。公司要能降低成本以取得競爭優勢，吸引新客戶並擴展新市場，同時更要能從中創造出產品價值、服務價值與差異化價值，才能留住客戶，滿足客戶多方面的需求。

負責人：



經理人：



主辦會計：



貳、公司簡介

一、設立日期：中華民國 75 年 7 月 14 日

二、公司沿革

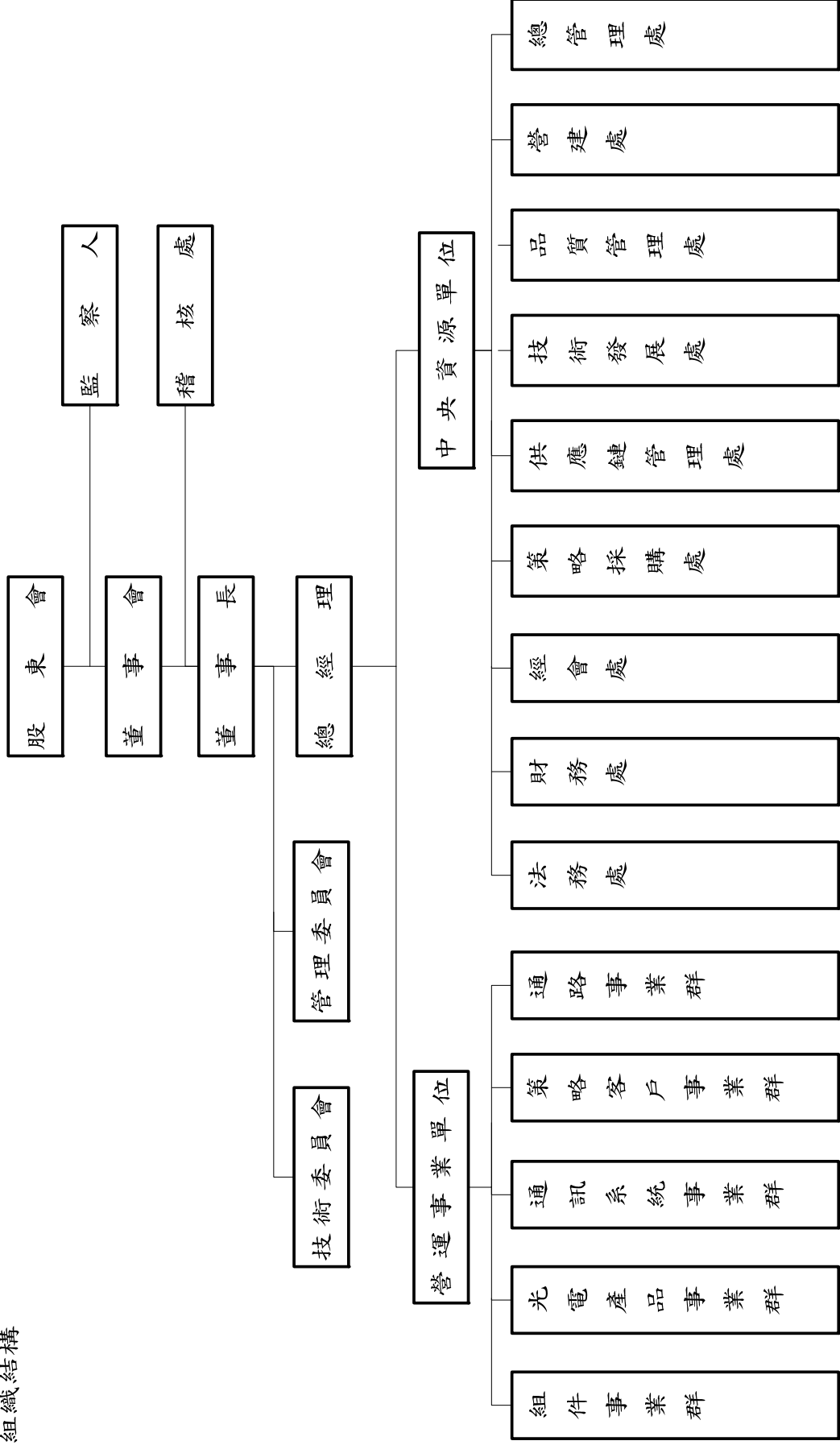
- 75 年
- 成立正崴精密工業股份有限公司，資本額為 18,000 仟元，主要以連接器塑膠製之射出成型產品及其零組件之製造加工裝配買賣為主
- 84 年
- 增資至 190,000 仟元，並增加機器設備，成立線裝事業處、從事個人電腦暨週邊設備用連接器、行動電話連接器、及個人電腦網路產品發展
 - 通過 ISO 9002 品質認證
- 85 年
- 配合廠房擴建計畫，增加資本額至 360,000 仟元，用於增購土城工業區土地
 - 成立電源及電子等事業部門，從事行動電話及筆記型電腦用電池模組、及有線電視網路用大型不斷電系統用之電源管理模組等產品之研發及生產
 - 推出行動電話電池模組產品
 - 獲財政部證券管理委員會核准為公開發行公司
- 86 年
- 盈餘轉增資後實收資本額為 420,000 仟元
 - 推出新產品電源管理模組之製造及生產
 - 為強化公司營運陣容，改選董事、監察人，監察人席次由一席增加為兩席並推選郭台強為董事長
 - 為降低成本及提高市場競爭力轉投資設立英屬維京群島 Cu International 子公司設立大陸來料加工廠，同年為建立海外行銷服務據點轉投資設立英屬維京群島 Culink 子公司，以取得美國 Foxlink International Ltd.100% 股權建立舊金山、洛杉磯及芝加哥等銷售據點以開發新市場及增加市場占有率
 - 取得 USB 電氣連接器及電子連接器專利
- 87 年
- 盈餘轉增資及現金增資後實收資本額 716,000 仟元
 - 遷入新廠土城工業區國際總部，土地面積約 1,200 坪，廠房面積約 6,600 坪，擴大生產規模
 - 推出筆記型電腦電池模組產品
 - 透過 Culink 子公司，轉投資新加坡 Foxlink Singapore Pte. 股權建立新加坡銷售據點以開發新市場服務客戶
 - 為強化公司經營之監督，增設一席監察人
 - 獲本公司重要客戶日本 SANYO 榮頒優良供應商
 - 取得 USB 複式電連接器專利
- 88 年
- 盈餘轉增資後實收資本額 818,000 仟元
 - 為確保公司經營權之穩定，本公司所有董監事全部請辭，依公司章程選出董事五席，監察人三席
 - 本公司股票 9 月份於台灣證券交易所股份有限公司正式掛牌交易
- 89 年
- 現金增資及盈餘轉增資後實收資本額 1,170,000 仟元
 - 投資設立富士臨國際投資股份有限公司
 - 與美國微軟公司簽訂『零組件採購協議』，合作生產『XBOX』遊戲機所使用之連接器及線纜組件
 - 取得美國『STRUCTURE OF JACK FOR MODULAR PLUGS』之

- 專利權
- 取得美國第『ELECTRICAL JACK ASSEMBLY FOR MODULAR PLUGS』之專利權
- 90年
- 盈餘轉增資後實收資本額 1,435,000 仟元
 - 發行海外無擔保轉換公司債美金 50,000 仟元
 - 取得美國『FLEXIBLE BOARD ELECTRICAL CONNECTOR WITH ROTATABLE COVER』之專利權
 - 大陸東莞之富東廠興建完成，土地面積 98,926 平方米，廠房面積 131,877 平方米，擴大生產規模
- 91年
- 董監事任期屆滿依法改選，選出五席董事及三席監察人，其中包括有一席獨立董事及一席獨立監察人
 - 盈餘轉增資後實收資本額為 2,005,207 仟元
 - 取得 QS 9000 認證
 - 轉投資維熹科技股份有限公司 2 億元，持股比例為 33.27%
- 92年
- 盈餘轉增資後實收資本額 2,282,378 仟元
 - 取得台北縣土城頂埔高科技園區進駐權利
 - 取得美國『ELECTRICAL CONNECTOR WITH IMPROVED TERMINALS』之專利權
- 93年
- 投資設立富歲國際投資股份有限公司
 - 盈餘轉增資後實收資本額 2,587,616 仟元
 - 大陸昆山廠一期工程完工
 - 東莞富東廠實驗室榮獲中國國家實驗室認證
- 94年
- 核准設立竹科研發中心
 - 盈餘轉增資後實收資本額 2,926,377 仟元
 - 北京行銷辦事處正式啟用
 - 榮獲微軟頒發優良服務獎
 - 發行海外無擔保轉換公司債美金 100,000 仟元
- 95年
- 通過 ISO/TS16949 國際認證
 - 盈餘轉增資後實收資本額 3,732,207 仟元
 - 成立韓國行銷辦事處
 - 正歲集團頂埔研發大樓正式啟用
 - 發行國內無擔保轉換公司債新台幣 5,000,000 仟元
- 96年
- 正歲轉投資公司維熹科技掛牌上市
 - 盈餘轉增資後實收資本額 4,015,817 仟元
 - 轉投資設立大歲精工股份有限公司
 - 推行 QC 080000 綠色產品管理系統
 - 發行員工認股權憑證 40,000 單位
- 97年
- 發表 Lean Six Sigma 推動成果
 - 韓國龜尾 Gumi 辦事處正式成立
 - 通過 QC080000 國際認證
 - 轉投資設立高強光電股份有限公司
 - 盈餘轉增資後實收資本額 4,374,609 仟元
- 98年
- 與高通公司合作 4.5 代 mirasol 顯示器製造廠正式啟用
 - 投資晶實科技(Studio A)取得 51% 股權正式跨入零售通路市場
 - 盈餘轉增資後實收資本額 4,539,655 仟元
- 99年
- 投資主記憶模組大廠勁永國際(PQI)，合計取得 15.29% 股權

- 技術發展委員會與台北科技大學產學合作成果豐碩，發表五件提高產品競爭力的改良技術
- 2010 年台灣百大專利排行，本公司以 402 件領證數名列第 3 名
- 導入台塑集團旗下台塑網「電子採購平台」與「目標管理制度」，打造優質電子商務及工作流程環境，提供客戶更具產品優勢服務
- 盈餘轉增資後實收資本額 4,635,093 仟元
- 100 年
 - 投資江蘇鹽城廠，整合製造與行銷通路服務
 - 跨足通路佈局成立「通路事業群」
 - 成立江西南昌廠，發揮彈性製造優勢
 - 跨足智慧電能領域投資星歲股份有限公司
 - 晶實科技 Studio A 在香港設立第四家精品據點。4 月到 11 月於中國江蘇合肥、昆山、常州跟河北懷安成立專賣店
- 101 年
 - 投資 LED 生產設備公司-創視紀股份有限公司，取得 31.25% 股權
 - 轉投資公司-光耀科技股份有限公司股票上櫃掛牌
 - 昆山四期廠房動工興建
 - 嵌入式模組獲得 Verizon 3G 網路認證

參、公司治理報告

一、組織系統 1. 組織結構



2.各部門所營業務

主要部門	所營業務
稽核處	1.公司內控循環制度之運作執行稽核。 2.公司內控制度之健全性及有效性檢查與評估。
管理委員會	1.跨機能協調整合及整體規劃。 2.公司制度與標準之建立與修訂。
技術委員會	1.公司關鍵核心技術推動發展。 2.整合創新與提升產品競爭力。
組件事業群	1.各類零組件產品之研發與製造。 2.負責改善與提昇製造技術與效率管理。
通訊系統事業群	1.通訊及系統產品之研發與製造。 2.負責改善與提昇製造技術與效率管理。
光電產品事業群	1.光電產品之研發與製造。 2.負責改善與提昇製造技術與效率管理。
策略客戶事事群	1.策略產品研發與製造 2.負責改善與提昇製造技術與效率管理
通路事業群	1.整合集團內相關資源，統籌規劃各通路體系的發展佈局
營建處	1.建廠工程之規劃及監督。 2.負責廠建配套設施之規劃及購置。
策略採購處	1.大宗物料採購量、價、交期之議定。 2.負責 sourcing 業務暨配合產業景氣進行採購策略調整。
經會處	1.公司各部門及事業體績效評估分析及改善追蹤。 2.公司會計制度及作業程序之規劃及擬訂。
財務處	1.公司整體財務規劃、資金運用調度及風險管理。 2.公司財務制度及作業程序之規劃及擬訂。
品質管理處	1.品質系統之建立及品質管理計劃推展與稽核。 2.負責實驗室能量建立、產品質量及產品安全之相關檢測認證管理。
總管理處	1.資訊系統及網路架構之建立與規劃。 2.電腦軟硬體配備之評估、請購與管理。 3.人力發展、人事管理、薪工福利之規劃與執行。 4.客製化之人才培育制度建立與執行。 5.總務庶務事項之規劃及執行。 6.工業安全系統規劃、建立、執行。
技術發展處	1.集團內研發及核心技術之發展規劃導入及資源整合。 2.集團內智財、商標、專利申請與管理。
供應鏈管理處	1.規劃管理各廠物料、成品收料及出貨作業。 2.管理全球物流運送業務。
法務處	1.集團內相關法律文件及訴訟案件之處理。 2.法務事項之規劃執行。

二董事、監察人、總經理、副總經理、協理、各部門及分支機構主管資料：
1.董事及監察人：

董事及監察人資料（一）

102年4月30日 單位：仟股

職稱	姓名	選任日期	任期	初次選任日期	選任時持有股份		現在持有股份		配偶、未成年子女現在持有股份		利用他人名義持有股份		主要經(學)歷	目前兼任本公司及其他公司之職務	具配偶或二親等以內關係之其他主管、董事或監察人		
					股數	持股%	股數	持股%	股數	持股%	股數	持股%			股數	持股%	職稱
董事長	郭台強 (註一)	100.06.17	三年	86.01.17	86,478	18.6%	88,211	17.9%	0	0	0	0	大學畢業，鴻海精密(股)公司總經理	正 總裁及副總裁、鴻投資、光耀科技、勁永國際、富士臨投資、威嘉精工、大威精工、訊強通訊、芯強科技、晶實科技、Kleine、鉅航科技、虹優科技、中影、中影國創、中影八德、際、中影影事、中央電影文化、業、中影文化、城、大川大立、文森保羅、台灣欣恆美藥粧等公司董事長	監察人	羅玉珍	配偶
董事	尹曉蓉	100.06.17	三年	75.07.14	2,390	0.5%	1,853	0.4%	0	0	0	0	大學畢業，正威公司副總經理	威強科技董事	無	無	無
董事	李政 (註一)	100.06.17	三年	91.05.30	86,478	18.6%	88,211	17.9%	0	0	0	0	大學畢業，鴻海公司業務經理	正威事業群總經理、Microlink International Inc.公司董事	無	無	無
董事	王世杰	100.06.17	三年	100.06.17	86,478	18.6%	88,211	17.9%	0	0	0	0	大學畢業，正威公司副總經理、維	正威副總經理、維	無	無	無

職稱	姓名	選任日期	任期	初次選任日期	選任時持有股份		現在持有股份		配偶、未成年子女現在持有股份		利用他人名義持有股份		主要經歷(學)歷	目前兼任本公司及其他公司之職務	具配偶或二親等以上其他主要管、董關係之其他董事或監察人	
					股數	持股%	股數	持股%	股數	持股%	股數	持股%			職稱	姓名
	(註一)												公司副總經理	鼎、威強、藝鑫華、仕德、鉅航、大威、上海智吉、富展(上海)、富士(東莞)、富士林(昆山)、富士能(昆山)、富港(東莞)、東莞富強、正發、富強投資、智群投資、蘇州鈺航、達智科技、志得投資、華仕德技術、Foxlink、Singapore、Capital Guardian、Future Victory、Value Success 等公司董事、勁永監察人		
獨立董事	林麗珍	100.06.17	三年	91.05.30	0	0%	0	0%	0	0%	0	0%	研究所畢業，建築業律師聯合事務所資深合夥律師	安信法律事務所所長、中影、凌巨科技、台灣航空科技、台灣航空、佳龍科技、中漢翔瑞悠士、中國影管理、台驛國際等公司董事	無	無
監察人	羅玉珍(註二)	100.06.17	三年	86.01.17	3,148	0.7%	3,211	0.7%	0	0%	0	0%	富聯投資公司董事長及鑫鴻投資、富士臨投資等公司董事長、威強科技公司監察人	董事長	郭台強	配偶

職稱	姓名	選任日期	任期	初次選任日期	選任時持有股份		現在持有股份		配偶、未成年子女現在持有股份		利用他人名義持有股份		主要經(學)歷	目前兼任本公司及其他公司之職務	具配偶或二親等以內關係之其他董事或監察人	
					股數	持股%	股數	持股%	股數	持股%	股數	持股%			股數	持股%
監察人	王鐙緯	100.06.17	三年	87.06.11	24	0.01%	24	0.01%	0	0	0	0	研究所畢,寶騰光電公司董事長	矽峰光電公司監察人	無	無
監察人	萬瑞霞	100.06.17	三年	91.05.30	0	0	0	0	0	0	0	0	研究所畢,會計師及教授	台灣大學會計系副教授及鴻海精密監察人	無	無

註一：係鑫鴻國際投資股份有限公司代表人。

註二：係富臨國際投資股份有限公司代表人。

法人股東之主要股東

法人股東名稱	法人股東之主要股東	持股比例
鑫鴻國際投資股份有限公司	英屬維京群島商領航有限公司	84.7%
富臨國際投資股份有限公司	英屬維京群島商美佳有限公司	87.5%

主要股東為法人者其主要股東

法人名稱	法人之主要股東	持股比例
英屬維京群島商領航有限公司	WELL BENEFIT LTD.	100%
英屬維京群島商美佳有限公司	WELL BENEFIT LTD.	100%

董事及監察人資料 (二)

姓名	條件	是否具有五年以上工作經驗及下列專業資格		符合獨立性情形 (註3)										兼任其他公開發行公司獨立董事家數				
		商務、財務、會計或公司業務所須相關科系之私立大專院校講師以上	法官、檢察官、律師、會計師或其他與公司業務所需之國家考試及格領有證書之專門職業及技術人員	商務、財務、會計或公司業務所須之工作經驗	1	2	3	4	5	6	7	8	9		10			
郭台強(註1)				✓							✓							無
尹曉蓉				✓				✓			✓							無
李政(註1)				✓				✓			✓							無
王世杰(註1)				✓				✓			✓							無
林麗珍			✓	✓				✓			✓							2
羅玉珍(註2)				✓				✓			✓							無
王鏗緯				✓				✓			✓							無
萬瑞霞	✓		✓	✓				✓			✓							無

註1：鑫鴻國際投資股份有限公司代表人。

註2：富臨國際投資股份有限公司代表人。

註3：各董事、監察人於選任前二年及任職期間符合下述各條件者，請於各條件代號下方空格中打“✓”。

- (1) 非為公司或其關係企業之受僱人。
- (2) 非本人及其配偶、未成年子女或他人名義持有公司已發行股份總額百分之五以上或持股前十大名之自然人股東。
- (3) 非前三款所列人員之配偶、二親等以內親屬或五親等以內直系血親親屬。
- (4) 非直接持有公司已發行股份總額百分之五以上法人股東之董事、監察人或受僱人，或持股前五名法人股東之董事、監察人或受僱人。
- (5) 非與公司有財務或業務往來之特定公司或機構之董事(理事)、經理人或持股百分之五以上股東。
- (6) 非為公司或其關係企業提供商務、財務、法律、會計等服務或諮詢之專業人士、獨資、合夥、公司或機構之企業主、合夥人、董事(理事)、監察人(監事)、經理人及其配偶。但依股票上市或於證券商營業處所買賣公司薪資報酬委員會設置及行使職權辦法第七條履行職權之薪資報酬委員會成員，不在此限。
- (7) 非與其他董事間具有配偶或二親等以內之親屬關係。
- (8) 未有公司法第30條各款情事之一。
- (9) 未有公司法第27條規定以政府、法人或其代表人當選。
- (10) 未有公司法第27條規定以政府、法人或其代表人當選。

2.總經理、副總經理、協理、各部門及分支機構主管資料：

102年04月30日 單位：仟股

職稱	姓名	就任日期	持有股份		配偶、未成年子女持有股份	利用他人名義持有股份	主要經(學)歷	目前兼任其他公司之職務	具配偶或二親等以內關係之經理人			
			股數	持股%					股數	持股%	職稱	姓名
總裁	郭台強	85.01.01	6,009	1.22%	46	0.01%	0	正威總裁及鑫鴻投資、威強科技、光耀科技、勁永國際、富士臨投資、威嘉科技、大威精工、訊強通訊、芯強科技、晶寶科技、Kleine、鉅航科技、虹慶科技、中影、中影八創、中影國際、中影入德、中央電影事業、中影文化城、大川大立、文森保羅、台灣欣恆美藥粧、等公司董事長	無	無	無	
組件事業群總經理	邱鈺發	75.07.14	4,622	0.94%	101	0.02%	0	亞東工專機械科 鴻海精密工業股份有限公司開發部協理	維熹科技、鉅航科技等公司董事、正發監察人	無	無	無
通訊系統事業群總經理	李政	75.07.14	0	0%	0	0%	0	大學畢，鴻海公司業務經理	Microlink International Inc.董事	無	無	無
光電產品事業群總經理	胡乃聖	95.08.01	160	0.03%	0	0%	0	台灣大學資訊工程系 將盟公司副總經理	鉅航公司董事	無	無	無
資深副總經理	王世杰	83.07.11	331	0.07%	0	0%	0	文化大學會計系 資誠會計師聯合事務所 領組、正威公司財務處副總經理	正威、維喜、威強、藝鑫、華仕德、鉅航、大威、上海智吉、富威投資、富展(上海)、富士鵬(昆山)、富士林(東莞)、富士能(昆山)、富港(東莞)、東莞富強、正發、富聯投資、智群投資、蘇州鈺航、達智科技、志得投資、華仕德技術、Foxlink Singapore、Capital Guardian、Future Victory、Value Success 等公司董事、勁	無	無	無

職稱	姓名	就任日期	持有股份		配偶、未成年子女持有股份		利用他人名義持有股份		主要經(學)歷	目前兼任其他公司之職務	具配偶或二親等以內關係之經理人		
			股數	持股%	股數	持股%	股數	持股%			職稱	姓名	關係
副總經理	廖桂隆	85.06.04	183	0.04%	0	0	0	0	僑光商專國貿科 正崴公司行政部協理	富士林(昆山)公司董事長、富士鵬(昆山)、富士崴(昆山)、富士銘(昆山)、昆山富士錦等董事	無	無	無
副總經理	林昇源	95.08.01	5	0	0	0	0	0	美國賓州大學電機博士 工研院光電所工程師	無	無	無	無
副總經理	程應龍	101.09.01	9	0	0	0	0	0	台灣大學外文系 環宇光碟總經理	無	無	無	無
副總經理	林培洋	102.01.21	25	0.01%	0	0	0	0	UCLA/International Economics LLABS /Product Mkt Manager Foxlink/Sales Representative	無	無	無	無
副總經理	張木田	102.04.10	0	0	0	0	0	0	Leicester University(U. K.) / MBA 聯相光電資深副總 和艦科技廠長	無	無	無	無
財會處協理	卜慶藩	91.02.08	340	0.07%	73	0.01%	0	0	淡水工商銀行管理科 世華銀行經理 正崴公司董辦室特助	富士林(昆山)、富士鵬(昆山)、富士崴(昆山)、富士銘(昆山)、富士鵬(昆山)、富士崴(昆山)、富士銘(昆山)、富士鵬(昆山)、富士崴(昆山)、富士銘(昆山)等公司監察人 Cu、Culink、New Start、Capital、CE Link、Advance、Proconn、Foxconn Singapore、香港(天津)、富港(東莞)、富士銘(昆山)、富士林(昆山)、富士能(昆山)、	無	無	無

職稱	姓名	就任日期	持有股份		配偶、未成年子女持有股份		利用他人名義持有股份		主要經(學)歷	目前兼任其他公司之職務	具配偶或二親等以內關係之經理人		
			股數	持股%	股數	持股%	股數	持股%			職稱	姓名	關係
										富士林(東莞)、東莞富強、富展(上海)、鈿航(深圳)、富港(南昌)、矽峰、芯強、晶盛、晶競、勁永、中影、台富、正發等公司董事			

酬金級距表

給付本公司各個董事酬金級距	董事姓名					
	前四項酬金總額(A+B+C+D)			前七項酬金總額(A+B+C+D+E+F+G)		
	本公司	財務報告內所有公司 I	本公司	本公司	財務報告內所有公司 J	本公司
低於 2,000,000 元	鑫鴻國際投資(股)公司、郭台強、尹曉蓉、李政、王世杰、林麗珍	鑫鴻國際投資(股)公司、郭台強、尹曉蓉、李政、王世杰、林麗珍	0	鑫鴻國際投資(股)公司、尹曉蓉、李政、林麗珍	鑫鴻國際投資(股)公司、尹曉蓉、李政、林麗珍	0
2,000,000 元 (含) ~ 5,000,000 元	0	0	0	郭台強	郭台強	郭台強
5,000,000 元 (含) ~ 10,000,000 元	0	0	0	0	0	李政
10,000,000 元 (含) ~ 15,000,000 元	0	0	0	0	王世杰	王世杰
15,000,000 元 (含) ~ 30,000,000 元	0	0	0	0	0	0
30,000,000 元 (含) ~ 50,000,000 元	0	0	0	0	0	0
50,000,000 元 (含) ~ 100,000,000 元	0	0	0	0	0	0
100,000,000 元以上	0	0	0	0	0	0
總計	6	6	6	6	6	6

(2) 監察人之酬金

單位：新台幣千元

職稱	姓名	監察人酬金				A、B 及 C 等三項總額占稅後純益之比例	有無領取來自子公司以外轉投資事業酬金
		報酬(A)	盈餘分配之酬勞(C)	業務執行費用(D)			
				本公司	財務報告內所有公司		
法人監察人	富臨國際投資股份有限公司	0	240	0	0	0.01%	無
法人監察人之代表人	羅玉珍	0	240	0	0	0.01%	無
監察人	王登緯	0	240	0	0	0.01%	無
監察人	萬瑞霞	0	240	0	0	0.01%	無

酬金級距表

給付本公司各個監察人酬金級距		監察人姓名	
		本公司	前四項酬金總額(A+B+C)
低於 2,000,000 元	富臨國際投資(股)公司、羅玉珍、王鑑緯、萬瑞霞	富臨國際投資(股)公司、羅玉珍、王鑑緯、萬瑞霞	財務報告內所有公司 D
2,000,000 元 (含) ~ 5,000,000 元	0	0	0
5,000,000 元 (含) ~ 10,000,000 元	0	0	0
10,000,000 元 (含) ~ 15,000,000 元	0	0	0
15,000,000 元 (含) ~ 30,000,000 元	0	0	0
30,000,000 元 (含) ~ 50,000,000 元	0	0	0
50,000,000 元 (含) ~ 100,000,000 元	0	0	0
100,000,000 元以上	0	0	0
總計	4	4	4

(3) 總經理及副總經理之酬金

單位：新台幣仟元

職稱	姓名	薪資(A)		退職退休金(B)		獎金及特支費等等(C)		盈餘分配之員工紅利金額(D)				取得員工認股權憑證數額		取得限制員工權利新股數		有無領取來自子公司以外轉投資事業酬金
		本公司	財務報告內所有公司	本公司	財務報告內所有公司	本公司	財務報告內所有公司	本公司	財務報告內所有公司	本公司	財務報告內所有公司	本公司	財務報告內所有公司	本公司	財務報告內所有公司	
總裁	郭台強	18,365	27,097	754	754	8,845	9,465	24,378	0	24,378	0	3,800	3,800	0	0	無
事業群總經理	邱鈺發															
事業群總經理	李政															
事業群總經理	胡乃聖															
資深副總經理	王世杰															
副總經理	廖桂隆															
副總經理	林昇源															
副總經理	程應龍															
副總經理	林培洋															

註：1.101年度退職退休金額係全數屬依新舊制退休金制度所提列提撥之金額。

2.本公司101年盈餘分配董事會通過擬配發員工紅利金額新台幣198,564,585元，按去年實際配發數計算擬議數。

酬金級距表

給付本公司各個總經理 及副總經理酬金級距	總經理及副總經理姓名	
	本公司	財務報告內所有公司 E
低於 2,000,000 元	李政	0
2,000,000 元 (含) ~ 5,000,000 元	郭台強、廖桂隆、胡乃聖、林昇源、 程應龍、林培洋	郭台強、廖桂隆、林昇源、程應龍
5,000,000 元 (含) ~ 10,000,000 元	0	李政、胡乃聖、林培洋
10,000,000 元 (含) ~ 15,000,000 元	王世杰	王世杰
15,000,000 元 (含) ~ 30,000,000 元	邱鈺發	邱鈺發
30,000,000 元 (含) ~ 50,000,000 元	0	0
50,000,000 元 (含) ~ 100,000,000 元	0	0
100,000,000 元以上	0	0
總計	9	9

配發員工紅利之經理人姓名及配發情形

101 年 12 月 31 日 單位：新台幣仟元

項目	職稱	姓名	股票紅利金額	現金紅利金額	總計	總額占稅後純益 之比例 (%)
經 理 人	總裁	郭台強	0	29,093	29,093	1.49%
	事業群總經理	邱鈺發				
	事業群總經理	李政				
	事業群總經理	胡乃聖				
	資深副總經理	王世杰				
	副總經理	廖桂隆				
	副總經理	林昇源				
	副總經理	程應龍				
	副總經理	林培洋				
	財會處協理	卜慶藩				

註：本公司 101 年盈餘分配董事會通過擬配發員工紅利金額新台幣 198,564,585 元，截至年報刊印日止，本次員工紅利配發名細尚未決定。上列數為依據 100 年實際配發數估算今年擬議配發數。

4.分別比較說明本公司及合併報表所有公司於最近二年度支付本公司董事、監察人、總經理及副總經理酬金總額占個體或個別財務報告稅後純益比例之分析並說明給付酬金之政策、標準與組合、訂定酬金之程序、與經營績效及未來風險之關聯性：

(1)最近二年度支付本公司董事、監察人、總經理及副總經理酬金總額占稅後純益比例

項目 職稱	酬金總額占稅後純益比例				增(減)比例	
	101 年度		100 年度		本公司	合併報表 所有公司
	本公司	合併報表 所有公司	本公司	合併報表 所有公司		
董事	0.02%	0.01%	0.01%	0.02%	0.01%	-0.01%
監察人	0.01%	0.01%	0.01%	0.01%	-	-
總經理及副總經理	2.68%	2.69%	2.32%	3.22%	0.55%	-0.37%

註 1：101 年盈餘分配董事會通過擬配發員工紅利金額新台幣 198,564,585 元，截至年報刊印日止，本次員工紅利配發名細尚未決定，故酬金總額占稅後純益比例，係依 100 年實際發放數估算之。

(2)給付酬金之政策、標準與組合、訂定酬金之程序、與經營績效及未來風險之關聯性

A.本公司董事及監察人酬金，依本公司所訂章程相關規定辦理。

B.本公司最近二年度支付總經理及副總經理之酬金分為薪資、獎金及盈餘分配之員工紅利，薪資及獎金係依據公司法及本公司人事規章相關規定辦理；盈餘分配之員工紅利總額係由董事會依據分配年度盈餘狀況及章程所訂盈餘分配成數決議，並經股東會承認通過，個人分配數則依公司分紅入股辦法並考量個人績效而分配之。

三、公司治理運作情形

(一)董事會運作情形資訊

最近年度董事會開會 11 次，董事監察人出席情形如下：

職稱	姓名	實際出(列)席次數 B	委託出席次數	實際出(列)席率(%)【B/A】	備註
董事長	郭台強(註 1)	11	0	100%	
董事	尹曉蓉	6	0	54.5%	
董事	李政(註 1)	11	0	100%	
董事	王世杰(註 1)	11	0	100%	
獨立董事	林麗珍	9	2	81.8%	
監察人	羅玉珍(註 2)	11	0	100%	
監察人	王鐙緯	10	0	90.9%	
監察人	萬瑞霞	10	0	90.9%	

其他應記載事項：

一、證交法第 14 條之 3 所列事項暨其他經獨立董事反對或保留意見且有紀錄或書面聲明之董事會議決事項，應敘明董事會日期、期別、議案內容、所有獨立董事意見及公司對獨立董事意見之處理：無。

二、董事對利害關係議案迴避之執行情形，應敘明董事姓名、議案內容、應利益迴避原因以及參與表決情形：無。

三、當年度及最近年度加強董事會職能之目標（例如設立審計委員會、提昇資訊透明度等）與執行情形評估：已漸提高獨立董事及監察人出席董事會之比率，強化監督功能及管理機能。

註 1：鑫鴻國際投資股份有限公司法人代表人。

註 2：富臨國際投資股份有限公司法人代表人。

(二)審計委員會運作情形或監察人參與董事會運作情形

1.審計委員會運作情形：本公司未設立審計委員會。

2. 監察人參與董事會運作情形

最近年度董事會開會 11 次 (A)，列席情形如下：

職稱	姓名	實際列席次數 (B)	實際列席率(%) (B/A)	備註
監察人	羅玉珍(註 1)	11	100%	
監察人	王鐙緯	10	90.9%	
監察人	萬瑞霞	10	90.9%	

其他應記載事項：

一、監察人之組成及職責：

(一)監察人與公司員工及股東之溝通情形：監察人認為必要時得與公司員工及股東直接進行對談溝通。

(二)監察人與內部稽核主管及會計師之溝通情形：

1.稽核主管於稽核項目完成後，皆定期向監察人提報稽核報告，針對查核結論進行溝通及討論，監察人並無反對意見。

2.稽核主管定期列席公司董事會，並報告稽核計劃執行情形，監察人並無反對意見。

3.監察人定期審閱公司各項財務報表，針對公司財務狀況有任何疑問，皆隨時主動與會計師聯絡以進行瞭解及溝通。

二、監察人列席董事會如有陳述意見，應敘明董事會日期、期別、議案內容、董事會決議結果以及公司對監察人陳述意見之處理：無。

註 1：富臨國際投資股份有限公司法人代表人。

(三)公司治理運作情形及其與上市上櫃公司治理實務守則差異情形及原因

項目	運作情形	與上市上櫃公司治理實務守則差異情形及原因
<p>一、公司股權結構及股東權益</p> <p>(一) 公司處理股東建議或糾紛等問題之方式</p> <p>(二) 公司掌握實際控制公司之主要股東及主要股東之最終控制者名單之情形</p> <p>(三) 公司建立與關係企業風險控管機制及防火牆之方式</p>	<p>(一) 公司設有股務部及發言人，負責處理相關股務事宜及股東建議及糾紛等問題</p> <p>(二) 公司與主要股東互動好，能隨時掌握主要股東及其最終控制者之變化情形</p> <p>(三) 公司訂有關係企業交易作業程序及風控管理辦法，以控管各項作業程序及各項風險事項，並杜絕非常規交易情事</p>	<p>無差異</p>
<p>二、董事會之組成及職責</p> <p>(一) 公司設置獨立董事之情形</p> <p>(二) 定期評估簽證會計師獨立性之情形</p>	<p>(一) 公司目前設有一席獨立董事</p> <p>(二) 本公司簽證會計師未擔任公司董監事及股東，且無連續五年財務報表皆由相同會計師簽證之情事，另公司董事會定期會評估簽證會計師之獨立性</p>	<p>無差異</p>
<p>三、建立與利害關係人溝通管道之情形</p>	<p>本公司設有發言人，利害關係人可透過公司網站、電話及傳真方式進行溝通，同時公司監察人及稽核部人員如認為有必要時亦直接與利害關係人進行聯絡對談。</p>	<p>無差異</p>
<p>四、資訊公開</p> <p>(一) 公司架設網站，揭露財務業務及公司治理資訊之情形</p> <p>(二) 公司採行其他資訊揭露之方式（如架設英文網站、指定專人負責公司資訊之蒐集及揭露、落實發言人制度、法人說明會過程放置公司網站等）</p>	<p>(一) 公司已架設網站，揭露各項財務業務資訊，與公司治理相關資訊。</p> <p>(二) 公司已架設中英文網站，並放置法人說明會相關資訊及落實發言人制度，另已指定專人負責公司資訊之蒐集及揭露</p>	<p>無差異</p>
<p>五、公司設置提名或其他各類功能性委員會之運作情形</p>	<p>本公司薪酬委員會已於 100 年 12 月成立，其運作情形詳後，另尚未設置提名或其他各類功能性委員會。</p>	<p>已設置薪酬委員會，其他將配合董事會規模及公司未來發展情形再行研議</p>
<p>六、公司如依據「上市上櫃公司治理實務守則」訂有公司治理實務守則者，請敘明其運作與所訂公司治理實務守則之差異情形：公司尚未訂有公司治理實務守則，惟董事、監察人行使職權、內部控制制度等除部份略有差異外，餘均按照「上市上櫃公司治理實務守則」之規範辦理。</p>		

七、其他有助於瞭解公司治理運作情形之重要資訊（如員工權益、僱員關懷、投資者關係、供應商關係、利害關係人之權利、董事及監察人進修之情形、風險管理政策及風險衡量標準之執行情形、客戶政策之執行情形、公司為董事及監察人購買責任保險之情形等）：

1. 員工權益：本公司制定有多項員工福利政策及管理程序，符合勞資關係、勞工條件及社會責任之本地法規，並保障員工項權益。
2. 僱員關懷：本公司為增加員工休閒活動之選擇，乃補助員工社團活動，並與多處休閒運動中心簽訂合約以供員工強身健體。另公司亦定期實施員工健康檢查及提供醫療諮詢，以維護員工身心健康，並持續改善員工工作環境皆能滿足國際性規範之需求。故所有員工均能依其意願達成與公司約定之工作，不受生理或心理之脅迫，並且不因任何種族、性別、年齡、宗教或政治傾向受到歧視。
3. 投資者關係：設有股務部及發言人，負責處理相關股務事宜及股東建議及糾紛等問題。
4. 供應商關係：本公司與供應商往來皆簽訂有採購合約，且一向皆能維持良好關係。
5. 利害關係人之權利：本公司設有發言人，利害關係人可透過公司網站、電話及傳真方式進行溝通，同時公司監察人及稽核部人員如認為有必要時亦直接與利害關係人進行聯絡對談。
6. 董事及監察人進修之情形：本公司董事及監察人均具有產業專業背景及經營管理實務經驗，且本公司不定期安排董事參加有關公司治理主題相關之研討會。
7. 風險管理政策及風險衡量標準之執行情形：本公司專注本業，配合相關法令執行各項政策推動，並建立各項標準作業執行規範，以降低並避免可能之風險，惟有關公司風險管理政策及風險衡量標準之執行情形，請詳年報第 243 頁。
8. 客戶政策之執行情形：本公司在國內海外均設有營運據點，並設有客服部門，以提供客戶洽詢或服務之管道，故皆能與客戶維持良好關係，並能創造公司利潤。
9. 公司為董事及監察人購買責任保險之情形：本公司皆已為全體董事及監察人購買責任保險。

八、如有公司治理自評報告或委託其他專業機構之公司治理評鑑報告者，應敘明其自評（或委外評鑑）結果、主要缺失（或建議）事項及改善情形：無。

(四)薪資報酬委員會之組成、職責及運作情形：

1. 薪資報酬委員會成員資料

身份別 (註1)	姓名	是否具有五年以上工作經驗 及下列專業資格			符合獨立性情形 (註2)								兼任其 他公開 發行公 司薪資 報酬委 員會成 員家數	備註 (註3)
		商 務、法 務、財 務、 會 計 或 公 司 業 務 所 需 相 關 料 系 之 公 私 立 大 專 院 校 講 師 以 上	法 官、檢 察 官、律 師、會 計 師 或 其 他 與 公 司 業 務 所 需 之 國 家 考 試 及 領 有 證 書 之 專 門 職 業 及 技 術 人 員	具 有 商 務、法 務、財 務、 會 計 或 公 司 業 務 所 需 之 工 作 經 驗	1	2	3	4	5	6	7	8		
獨立董事	林麗珍		✓	✓	✓	✓	✓	✓	✓	✓	✓	✓	4	無
其他	黃英忠	✓		✓	✓	✓	✓	✓	✓	✓	✓	✓	1	無
其他	陳慈堅		✓	✓	✓	✓	✓	✓	✓	✓	✓	✓	2	無

註1：身分別請填列係為董事、獨立董事或其他。

註2：各成員於選任前二年及任職期間符合下述各條件者，請於各條件代號下方空格中打“✓”。

- (1) 非為公司或其關係企業之受僱人。
- (2) 非公司或其關係企業之董事、監察人。但如為公司或其母公司、公司直接及間接持有表決權之股份超過百分之五十之子公司之獨立董事者，不在此限。
- (3) 非本人及其配偶、未成年子女或以他人名義持有公司已發行股份總額百分之一以上或持股前十名之自然人股東。
- (4) 非前三款所列人員之配偶、二親等以內親屬或三親等以內直系血親。
- (5) 非直接持有公司已發行股份總額百分之五以上法人股東之董事、監察人或受僱人，或持股前五名法人股東之董事、監察人或受僱人。
- (6) 非與公司有財務或業務往來之特定公司或機構之董事（理事）、監察人（監事）、經理人或持股百分之五以上股東。
- (7) 非為公司或其關係企業提供商務、法務、財務、會計等服務或諮詢之專業人士、獨資、合夥、公司或機構之企業主、合夥人、董事（理事）、監察人（監事）、經理人及其配偶。
- (8) 未有公司法第30條各款情事之一。

註3：若成員身分別係為董事，請說明是否符合「股票上市或於證券商營業處所買賣公司薪資委員會設置及行使職權辦法」第6條第5項之規定。

2. 薪資報酬委員會運作情形資訊

(1) 本公司之薪資報酬委員會委員計3人。

(2) 本屆委員任期：100年12月8日至103年6月16日，最近年度薪資報酬委員會開會2次(A)，委員資格及出席情形如下：

職稱	姓名	實際出席 次數(B)	委託出席 次數	實際出席率(%) (B/A)(註)	備註
召集人	林麗珍	2	0	100%	
委員	黃英忠	2	0	100%	
委員	陳慈堅	2	0	100%	

其他應記載事項：

- 一、董事會如不採納或修正薪資報酬委員會之建議，應敘明董事會日期、期別、議案內容、董事會決議結果以及公司對薪資報酬委員會意見之處理(如董事會通過之薪資報酬優於薪資報酬委員會之建議，應敘明其差異情形及原因)：無。
- 二、薪資報酬委員會之議決事項，如成員有反對或保留意見且有紀錄或書面聲明者，應敘明薪資報酬委員會日期、期別、議案內容、所有成員意見及對成員意見之處理：無。

(五)履行社會責任情形：

項目	運作情形	與上市上櫃公司企業社會責任實務守則差異情形及原因
<p>一、落實推動公司治理</p> <p>(一)公司訂定企業社會責任政策或制度，以及檢討實施成效之情形。</p> <p>(二)公司設置推動企業社會責任專(兼)職單位之運作情形。</p> <p>(三)公司定期舉辦董事、監察人與員工之企業倫理教育訓練及宣導事項，並將其與員工績效考核系統結合，設立明確有效之獎勵及懲戒制度之情形。</p>	<p>(一)集團公司已訂定有社會責任體系文件，並設有專門部門，定期檢討實施成效。</p> <p>(二)集團公司已設有專職單位，定期稽核及推動社會責任之運作。</p> <p>(三)本公司內部規章中已訂有企業倫理事項，並有明確之績效考核和獎勵制度，未來於訂定更完備之制度守則後，將加強並落實執行。</p>	<p>無差異</p>
<p>二、發展永續環境</p> <p>(一)公司致力於提升各項資源之利用效率，並使用對環境負荷衝擊低之再生物料之情形。</p> <p>(二)公司依其產業特性建立合適之環境管理制度之情形。</p> <p>(三)設立環境管理專責單位或人員，以維護環境之情形。</p> <p>(四)公司注意氣候變遷對營運活動之影響，制定公司節能減碳及溫室氣體減量策略之情形。</p>	<p>(一)本公司與供應商合作，對於生產後所產生之下腳料等，出售予回收廠商，以減少對環境負荷之衝擊。</p> <p>(二)本公司已於2001年取得ISO 14001環境管理系統認證，實踐對環境管理政策的承諾。</p> <p>(三)本公司環境管理由總務單位專人負責。</p> <p>(四)本公司力行節能減碳措施，如照明設備改善、表單文件電子化、節約能源、資源回收利用等。</p>	<p>無差異</p>

項目	運作情形	與上市上櫃公司企業社會責任實務守則差異情形及原因
<p>三、維護社會公益</p> <p>(一) 公司遵守相關勞動法規及尊重國際公認基本勞動人權原則，保障員工之合法權益及雇用政策無差別待遇等，建立適當之管理方法、程序及落實之情形。</p> <p>(二) 公司提供員工安全與健康之工作環境，並對員工定期實施安全與健康教育之情形。</p> <p>(三) 公司建立員工定期溝通之機制，以及以合理方式通知對員工可能造成重大影響之營運變動之情形。</p> <p>(四) 公司制定並公開其消費者權益政策，以及對其產品與服務提供透明且有效之消費者申訴程序之情形。</p> <p>(五) 公司與供應商合作，共同致力提升企業社會責任之情形。</p> <p>(六) 公司藉由商業活動、實物捐贈、企業志工服務或其他免費專業服務，參與社區發展及慈善公益團體相關活動之情形。</p>	<p>(一) 本公司遵守勞基法等相關法規，並制訂各項管理辦法，以保障勞資雙方的權益，並使公司內部各項運作制度化，並設有社會責任部門，確保員工之基本各項權益及社會責任遵循及落實情形。</p> <p>(二) 本公司對員工有實施勞工安全之宣導、消防講習之演練、並定期實施員工健康檢查及安全衛生教育訓練。</p> <p>(三) 本公司於公司網站放置財務資訊等相關資訊，並於公司內部設置電子佈告欄及申訴管道，讓員工明瞭公司之營運狀況、重大變革或組織調整等。</p> <p>(四) 本公司重視客戶售後服務，有多項客訴管道及客戶處理標準作業流程。</p> <p>(五) 本公司與供應商往來皆有簽訂採購合約，且一向皆能維持良好關係。</p> <p>(六) 本公司對社會關懷與急難救助不遺餘力，如八八水災、日本震災等，均透過公益團體進行捐款；並定期發起二手書及冬依募集活動，將募集物資發送給各團體。</p>	<p>無差異</p>
<p>四、加強資訊揭露</p> <p>(一) 公司揭露具攸關性及可靠性之企業社會責任相關資訊之方式。</p> <p>(二) 公司編製企業社會責任報告書，揭露推動企業社會責任之情形。</p>	<p>(一) 本公司尚未有揭露企業社會責任相關資訊之方式。</p> <p>(二) 本公司尚未編製企業社會責任報告書。</p>	<p>將視公司營運狀況及規模制定</p>
<p>五、公司如依據「上市上櫃公司企業社會責任實務守則」訂有本身之企業社會責任守則者，請敘明其運作與所訂守則之差異情形：本集團公司訂有社會責任體系文件，惟非依據「上市上櫃公司企業社會責任實務守則」所訂。</p>		

項目	運作情形	與上市上櫃公司企業社會責任實務守則差異情形及原因
	<p>六、其他有助於瞭解企業社會責任運作情形之重要資訊（如公司對環保、社區參與、社會貢獻、社會服務、社會公益、消費者權益、人權、安全衛生與其他社會責任活動所採行之制度與措施及履行情形）：</p> <p>本公司經營理念是：真誠、宏觀、盡責，其中『真誠』即儉樸務實、言而有信；『宏觀』即有容乃大、見微知著；『盡責』即全力以赴、知行合一。故信守承諾是企業經營重要的價值觀，為善盡企業應有的社會責任，本公司強調必須以誠信作為企業經營、員工行為的最高道德原則，才能獲得社會大眾的認同，對人類社會發揮正面的影響力，長久立足於社會。</p> <p>2008年正逢本公司成立二十三週年，而為使慶祝活動更有意義，並確實履行社會責任，本公司發起二手書募書活動，將全數圖書捐贈偏遠地區學童。活動為期一個月，在員工熱情響應下，成功募集優良圖書3,931本，並分送至台北縣、台中縣、新竹縣及花蓮縣131所偏遠地區小學。透過捐贈好書，將書香種籽播送到更多想看書的孩童心中。</p> <p>2009年8月莫拉克風災來襲，重創南台灣並造成嚴重災情，本公司暨全體員工亦捐助逾新台幣1200萬元予中華民國紅十字會，發揮人飢己飢、人溺己溺的精神，為南台灣的災後重建工作貢獻一份心力。</p> <p>2010年公司為宣揚台灣本土文化，保存台灣這塊土地的感動，公益贊助『隔壁親家』音樂舞台劇表演，並對6個公益團體共捐贈新台幣120萬元，以將劇中台灣人的敦厚情義、美好思想，散播到台灣的每個角落。同年在五一員工活動日時，公司亦對陽光基金會捐贈新台幣288,000元，希望能鼓勵同仁在工作之餘亦能主動關懷弱勢，發揮一己之力傳達社會正面的力量。</p> <p>2011年公司對相關公益團體共捐贈約新台幣150萬元，並於年終活動時以公益、慈善、環保為訴求，邀請弱勢團體至現場受贈並與同仁共同觀賞或參與表演，並號召公司同仁捐贈冬衣，由代表專車送至慈濟板橋園區惜福屋。</p> <p>2012年公司對台灣的相關公益團體共捐贈約新台幣200萬元，亦對大陸的慈善機構及學校單位共捐贈約人民幣40萬元，且於年終活動時以公益、慈善、環保為訴求，邀請弱勢團體至現場受贈並與同仁共同觀賞或參與表演，並號召公司同仁捐贈冬衣及各項物資，由專車送至相關慈善機構。</p>	
	<p>七、公司產品或企業社會責任報告書如有通過相關驗證機構之查證標準，應加以敘明：1998年通過ISO9002品質認證、2001年通過ISO14001國際認證、2003年通過ISO9001品質認證及QS9000國際認證、2006年通過ISO/TS16949國際認證、2008年通過QC080000國際認證等。</p>	

(六)公司履行誠信經營情形及採行措施

項 目	運 作 情 形	與上市上櫃公司誠信經營守則差異情形及原因
<p>一、訂定誠信經營政策及方案</p> <p>(一)公司於規章及對外文件中明示誠信經營之政策，以及董事會與管理階層承諾積極落實之情形。</p> <p>(二)公司訂定防範不誠信行為方案之情形，以及方案內之作業程序、行為指南及教育訓練等運作情形。</p> <p>(三)公司訂定防範不誠信行為方案時，對營業範圍內具較高不誠信行為風險之營業活動，採行防範行賄及收賄、提供非法政治獻金等措施之情形。</p>	<p>(一)本公司訂有「誠信經營守則」，並由稽核單位負責誠信經營政策與防範方案之制定及監督。</p> <p>(二)內部稽核單位於日常查核時，對內部是否發生不誠信行為之情事亦會列入查核，當遇員工有不誠信行為時，會視情節及影響，依「員工獎懲辦法」予以懲戒。</p> <p>(三)為確保誠信經營落實，公司集團所有員工均簽訂「廉潔承諾書」，並透過內部稽核單位的查核機制，防範不誠信行為之營業活動、行賄及收賄等情事發生。</p>	<p>無差異</p>
<p>二、落實誠信經營</p> <p>(一)公司商業活動應避免與有不誠信行為紀錄者進行交易，並於商業契約中明訂誠信行為條款之情形。</p> <p>(二)公司設置推動企業誠信經營專(兼)職單位之運作情形，以及董事會督導情形。</p> <p>(三)公司制定防止利益衝突政策及提供適當陳述管道運作情形。</p> <p>(四)公司為落實誠信經營所建立之有效會計制度、內部控制制度之運作情形，以及內部稽核人員查核之情形。</p>	<p>(一)公司與供應商間均簽訂「廠商廉潔承諾書」，於訂立合約時對雙方的權利義務均詳訂其中，明訂所有供應商均應遵守。</p> <p>(二)本公司設置推動企業誠信經營專(兼)職單位為董辦室，相關成員有隨時向董事會成員報告之義務。</p> <p>(三)對任何違規及訴願行為，公司員工可向直屬主管、人資、法務或稽核等單位報告。</p> <p>(四)本公司建立有效之會計制度、內部控制制度，每年訂定內部稽核計劃，內部稽核單位依據稽核計劃執行各項查核作業，遇有特殊情事發生時，會另行安排專案查核。</p>	<p>無差異</p>
<p>三、公司建立檢舉管道與違反誠信經營規定之懲戒及申訴制度之運作情形。</p>	<p>本公司設有申訴專線及信箱，並有專責人員處理相關事務。</p>	<p>無差異</p>
<p>四、加強資訊揭露</p> <p>(一)公司架設網站，揭露誠信經營相關資訊情形。</p> <p>(二)公司採行其他資訊揭露之方式(如架設英文網站、指定專人負責公司資訊之蒐集及揭露放置公司網站等)。</p>	<p>本公司在公司網站上揭露公司概況、基本資料及財務資訊，並以即時、公開及透明化方式，按時於公開資訊觀測站揭露公司資料。</p>	<p>無差異</p>
<p>五、公司如依據「上市上櫃公司誠信經營守則」訂有本身之誠信經營守則者，請敘明其運作與所訂守則之差異情形：無。</p>		

項 目	運 作 情 形	與上市上櫃 公司誠信經 營守則差異 情形及原因
六、其他有助於瞭解公司誠信經營運作情形之重要資訊（如公司對商業往來廠商宣導公司誠信經營決心、政策及邀請其參與教育訓練、檢討修正公司訂定之誠信經營守則等情形）：無。		

(七)公司如有訂定公司治理守則及相關規章者，應揭露其查詢方式：無。

(八)其他足以增進對公司治理運作情形之瞭解的重要資訊，得一併揭露：無。

(九)內部控制制度執行狀況：

1.內部控制制度聲明書：

正歲精密工業股份有限公司

內部控制制度聲明書

日期：102年3月29日

本公司民國 101 年度之內部控制制度，依據自行檢查的結果，謹聲明如下：

- 一、本公司確知建立、實施和維護內部控制制度係本公司董事會及經理人之責任，本公司業已建立此一制度。其目的係在對營運之效果及效率(含獲利、績效及保障資產安全等)、財務報導之可靠性及相關法令之遵循等目標的達成，提供合理的確保。
- 二、內部控制制度有其先天限制，不論設計如何完善，有效之內部控制制度亦僅能對上述三項目標之達成提供合理的確保；而且，由於環境、情況之改變，內部控制制度之有效性可能隨之改變。惟本公司之內部控制制度設有自我監督之機制，缺失一經辨認，本公司即採取更正之行動。
- 三、本公司係依據「公開發行公司建立內部控制制度處理準則」(以下簡稱「處理準則」)規定之內部控制制度有效性之判斷項目，判斷內部控制制度之設計及執行是否有效。該「處理準則」所採用之內部控制制度判斷項目，係為依管理控制之過程，將內部控制制度劃分為五個組成要素：1.控制環境，2.風險評估，3.控制作業，4.資訊及溝通，及5.監督。每個組成要素又包括若干項目。前述項目請參見「處理準則」之規定。
- 四、本公司業已採用上述內部控制制度判斷項目，檢查內部控制制度之設計及執行的有效性。
- 五、本公司基於前項檢查結果，認為本公司於民國 101 年 12 月 31 日的內部控制制度(含對子公司之監督與管理)，包括知悉營運之效果及效率目標達成之程度、財務報導之可靠性及相關法令之遵循有關的內部控制制度等之設計及執行係屬有效，其能合理確保上述目標之達成。
- 六、本聲明書將成為本公司年報及公開說明書之主要內容，並對外公開。上述公開之內容如有虛偽、隱匿等不法情事，將涉及證券交易法第二十條、第三十二條、第一百七十一條及第一百七十四條等之法律責任。
- 七、本聲明書業經本公司民國 102 年 3 月 29 日董事會通過，出席董事 5 人中，有 0 人持反對意見，餘均同意本聲明書之內容，併此聲明。

正歲精密工業股份有限公司

董事長：



簽章

總經理：



簽章

2.需委託會計師專案審查內部控制制度者，應揭露會計師審查報告：無。

(十)最近年度及截至年報刊印日止，公司及其內部人員依法被處罰、公司對其內部人員違反內部控制制度規定之處罰、主要缺失與改善情形：無。

(十一)最近年度及截至年報刊印日止，股東會及董事會之重要決議：

1.董事會重要決議事項

日期	類別	重要決議事項	備註
101.03	董事會	1.通過本公司章程修訂案。 2.通過修訂本公司『取得或處分資產處理程序』。 3.通過本公司101年度股東常會召開日期及議案。 4.通過100年度盈餘分配為每股分派2.6元，其中股票股利為0.1元，現金股利為2.5元。 5.通過自累積100年度可分配盈餘中提撥股東紅利新台幣48,136,680元，發行新股4,813,668股；員工紅利新台幣248,498,446元，其發行股數以股東會前一日收盤價並考量除權除息之影響為計算基礎計算之，計算不足一股之員工紅利以現金發放。 6.通過公司100年度內部控制制度有效性聲明。 7.通過修訂本公司『董事會議事規範』。	
101.05	董事會	1.通過對子公司CU INTERNATIONAL LTD.增加投資美金7,750仟元。 2.通過透過子公司CU INTERNATIONAL LTD.增加投資富強電子(鹽城)有限公司，投資金額美金7,750仟元。 3.通過昆山廠區的富港電子(昆山)有限公司合併富揚電子(昆山)有限公司、富士林電子(昆山)有限公司、富士銘電子(昆山)有限公司、富士歲電子(昆山)有限公司及富士鵬電子(昆山)有限公司等五家公司，本次為六家獨資公司合併，並以富港電子(昆山)有限公司為存續公司。 4.通過稽核處劉德斌經理接任本公司稽核主管乙職。	
101.06	董事會	1.通過100年盈餘轉增資除權基準日及現金股利除息基準日為101年7月31日。 2.通過本公司96年度發行之員工認股權憑證停止認購期間自101年7月5日起至101年7月31日止。	

日期	類別	重要決議事項	備註
101.07	董事會	<p>1.通過本公司第一次員工認股權證認購價格調整，由新台幣50.3元調整為47.4元。</p> <p>2.通過本公司盈餘分派案因96年度發行之員工認股權憑證，員工申請轉換普通股發行新股，故調整配股率及配息率為股票股利每仟股配發9.994212股，現金股利每股配發2.49855308元。</p>	
101.10	董事會	<p>1.通過對子公司CU INTERNATIONAL LTD.增加投資美金500萬元。</p> <p>2.通過透過子公司CU INTERNATIONAL LTD.增加投資富港電子(南昌)有限公司，投資金額美金500萬元。</p>	
101.12	董事會	<p>1.通過2013年內部稽核查核計劃案。</p> <p>2.通過增資持股100%之子公司富士臨國際投資股份有限公司及富歲國際投資股份有限公司，並直間接取得勁永國際股份有限公司私募新股案。</p>	
102.03	董事會	<p>1.通過對子公司CU INTERNATIONAL LTD.增加投資美金9,500仟元。</p> <p>2.通過透過子公司CU INTERNATIONAL LTD.投資設立富港電子(馬鞍山)有限公司，投資金額美金9,500仟元。</p> <p>3.通過修訂本公司『董事會議事規範』。</p> <p>4.通過修訂本公司『資金貸與他人作業程序』及『背書保證施行辦法』。</p> <p>5.通過本公司章程修訂案。</p> <p>6.通過本公司102年度股東常會召開日期及議案。</p> <p>7.通過101年度盈餘分配為每股分派現金股利2.5元。</p> <p>8.通過薪資報酬委員會審議之董、監事酬勞分配案。</p> <p>9.通過公司101年度內部控制制度有效性聲明。</p> <p>10.通過本公司首次採用國際財務報導準則(IFRSs)，可分配盈餘調整之情形及特別盈餘公積提列數額報告案。</p> <p>11.通過發行限制員工權利新股案。</p>	

2.股東會決議事項及執行情形檢討

年度	類別	決議事項	執行情形
101年度	股東常會	1.本公司100年度營業決算表冊。 2.本公司100年度盈餘分配案。 本公司100年度盈餘分配為每股分配2.6元，其中股票股利為0.1元，現金股利為2.5元。 3.本公司盈餘及員工紅利轉增資發行新股案 自100年度可分配盈餘中提撥股東紅利新台幣48,136,680元，計發行新股4,813,668股；及員工紅利新台幣173,948,912元，計發行新股2,947,787股，不足一股之員工紅利1元，以現金發放。 4.修訂本公司章程。 5.修訂本公司「取得或處分資產處理程序」。	1.盈餘及員工紅利轉增資發行新股於101年9月4日上市買賣；現金股利於101年8月31日發放 2.皆已依決議事項執行完成

(十二)最近年度及截至年報刊印日止董事或監察人對董事會通過重要決議有不同意見且有紀錄或書面聲明者，其主要內容：本公司董事或監察人對董事會所通過決議未有不同意見。

(十三)最近年度及截至年報刊印日止，公司董事長、總經理、會計主管、財務主管、內部稽核主管及研發主管等辭職解任情形：無。

四、會計師公費資訊

會計師公費資訊級距表

會計師事務所名稱	會計師姓名		查核期間	備註
資誠聯合會計師事務所	林瑟凱	周筱姿	10101~10112	

單位：新台幣仟元

金額級距		公費項目	審計公費	非審計公費	合計
1	低於 2,000 千元				
2	2,000 千元 (含) ~4,000 千元			V	
3	4,000 千元 (含) ~6,000 千元				
4	6,000 千元 (含) ~8,000 千元				
5	8,000 千元 (含) ~10,000 千元				
6	10,000 千元 (含) 以上		V		

(一)給付簽證會計師、簽證會計師所屬事務所及其關係企業之非審計公費占審計公費之比例達四分之一以上者，應揭露審計與非審計公費金額及非審計服務內容：無。

(二)更換會計師事務所且更換年度所支付之審計公費較更換前一年度之審計公費減少者，應揭露審計公費減少金額、比例及原因：本公司並無更換會計師事務所。

(三)審計公費較前一年度減少達百分之十五以上者，應揭露審計公費減少金額、比例及原因：本年度之審計公費未較前一年度減少。

五、更換會計師資訊

(一)前任會計師

更換日期	101.1.1		
更換原因及說明	因受任之資誠聯合會計師事務所內部管理組織之調整，故簽證會計師由林瑟凱會計師及翁世榮會計師變更為林瑟凱會計師及周筱姿會計師		
說明係委任人或會計師終止或不接受委任	當事人	會計師	委任人
	情況		
	主動終止委任	-	-
	不再接受(繼續)委任	-	-
最新兩年內簽發無保留意見以外之查核報告書意見及原因	無		
與發行人有無不同意見	有	會計原則或實務	
		財務報告之揭露	
		查核範圍或步驟	
		其他	
	無	V	
	說明		
其他揭露事項 (本準則第二十條之二第二款第一目第四點應加以揭露者)	無		

(二)繼任會計師

事務所名稱	資誠聯合會計師事務所
會計師姓名	林瑟凱、周筱姿
委任之日期	101.1.1
委任前就特定交易之會計處理方法或會計原則及對財務報告可能簽發之意見諮詢事項及結果	無
繼任會計師對前任會計師不同意見事項之書面意見	無

(三)前任會計師對本準則第二十條之二第二款第一目及第二目第三點事項之復函：無。

六、公司之董事長、總經理、負責財務或會計事務之經理人，最近一年內曾任職於簽證會計師所屬事務所或其關係企業情形：無。

七、董事、監察人、經理人及持股比例超過百分之十之股東股權移轉及股權質押變動情形：

1.董事、監察人、經理人及大股東股權變動情形：

單位：仟股

職稱	姓名	101 年度		102 年度截至 4 月 30 日止	
		持有股數 增(減)數	質押股數 增(減)數	持有股數 增(減)數	質押股數 增(減)數
董事	鑫鴻國際投資(股)公司	873	0	0	0
董事長兼總裁	郭台強	59	0	0	0
董事	尹曉蓉	(366)	0	0	0
董事兼事業群總經理	李政	(2,644)	1,000 (1,000)	0	0
董事	王世杰	(8)	0	(27)	0
董事	林麗珍	0	0	0	0
監察人	富臨國際投資(股)公司	32	0	0	0
監察人(法人代表人)	羅玉珍	0	0	46	0
監察人	王鐙緯	0	0	0	0
監察人	萬瑞霞	0	0	0	0
事業群總經理	邱鈺發	90	0	(19)	0
事業群總經理	胡乃聖	55	0	0	0
副總經理	陳智亮	117	0	0	0
副總經理	廖桂隆	(38)	0	0	0
副總經理	林昇源	(41)	0	0	0
副總經理	程應龍	9	0	0	0
副總經理	林培洋	0	0	0	0
副總經理	張木田	0	0	0	0
協理	卜慶藩	102	0	(30)	0

2.股權移轉及股權質押之相對人為關係人：無此情形。

八、持股比例占前十名之股東，其相互間為財務會計準則公報第六號關係人或為配偶、二親等以內之親屬關係之資訊：

姓名(註1)	本人持有股份		配偶、未成年子女持有股份		利用他人名義合計持有股份		前十大股東相互間具有關係人或為配偶、二親等以內之親屬關係者，其名稱或姓名及關係		備註
	股數	持股比率	股數	持股比率	股數	持股比率	名稱或姓名	關係	
鑫鴻國際投資股份有限公司	88,211	17.85%	0	0	0	0	郭台強	為該公司董事長	
富邦人壽保險股份有限公司	13,864	2.81%	0	0	0	0	—	—	
中華郵政股份有限公司	9,419	1.91%	0	0	0	0	—	—	
南山人壽保險股份有限公司	8,500	1.72%	0	0	0	0	—	—	
渣打託管梵加德新興市場股票指數基金專戶	7,380	1.49%	0	0	0	0	—	—	
郭台強	6,009	1.22%	46	0.01%	0	0	鑫鴻國際投資股份有限公司	為該公司董事長	
邱鈺發	4,627	0.94%	101	0.02%	0	0	—	—	
大通銀行託管阿布達比投資局投資專戶	4,262	0.86%	0	0	0	0	—	—	
渣打託管歐洲瑞士信貸證券公司投資專戶	3,620	0.73%	0	0	0	0	—	—	
渣打託管 Ishares MSCI 新興市場基金專戶	3,607	0.73%	0	0	0	0	—	—	

九、公司、公司之董事、監察人、經理人及公司直接或間接控制之事業對同一轉投資事業之持股數，合併計算綜合持股比例：

102年03月31日 單位：仟股

轉投資事業	本公司投資		董事、監察人、經理人及直接或間接控制事業之投資		綜合投資	
	股數	持股比例	股數	持股比例	股數	持股比例
CU INTERNATIONAL LTD.	311,529	100.00%	0	0	311,529	100.00%
CULINK INTERNATIONAL LTD.	500	100.00%	0	0	500	100.00%
富士臨國際投資股份有限公司	207,000	100.00%	0	0	207,000	100.00%
維熹科技股份有限公司	22,282	20.03%	0	0	22,282	20.03%
富歲國際投資股份有限公司	285,000	100.00%	0	0	285,000	100.00%
達智科技股份有限公司	28,130	97.00%	0	0	28,130	97.00%
大歲精工股份有限公司	60,000	100.00%	0	0	60,000	100.00%
富臨越南責任有限公司	不適用	100.00%	0	0	不適用	100.00%
FOXLINK TECHNOLOGY LTD.	86,700	100.00%	0	0	86,700	100.00%
SOLTERAS INC.	3,659	47.77%	0	0	3,659	47.77%

肆、募資情形

一、資本及股份

(一)股本來源

1.股本來源

102年04月30日 單位：新台幣仟元、仟股

年月	發行價格(元)	核定股本		實收股本		備註		
		股數	金額	股數	金額	股本來源	以現金以外之財產抵充股款者	其他
75.07	1,000	18	18,000	18	18,000	設立股本	無	註1
84.12	10	19,000	190,000	19,000	190,000	現金增資 172,000 仟元	無	註2
85.10	10	36,000	360,000	36,000	360,000	現金增資 170,000 仟元	無	註3
86.07	10	42,100	421,000	42,100	421,000	盈餘轉增資 54,000 仟元、員工紅利轉增資 7,000 仟元	無	註4
87.07	15	100,000	1,000,000	71,600	716,000	現金增資 200,000 仟元、盈餘轉增資 84,200 仟元、員工紅利轉增資 10,800 仟元	無	註5
88.08	10	100,000	1,000,000	81,800	818,000	盈餘轉增資 90,216 仟元、員工紅利轉增資 11,784 仟元	無	註6
89.01	109	100,000	1,000,000	100,000	1,000,000	現金增資 182,000 仟元	無	註7
89.08	10	160,000	1,600,000	117,000	1,170,000	盈餘轉增資 150,000 仟元、員工紅利轉增資 20,000 仟元	無	註8
90.07	10	225,000	2,250,000	143,500	1,435,000	盈餘轉增資 234,000 仟元、員工紅利轉增資 31,000 仟元	無	註9
91.02	10	225,000	2,250,000	152,720	1,527,203	權證換發普通股 92,203 仟元	無	註10
91.04	10	225,000	2,250,000	169,335	1,693,355	權證換發普通股 166,152 仟元	無	註11
91.07	10	305,000	3,050,000	200,521	2,005,207	盈餘轉增資 254,003 仟元、員工紅利轉增資 57,000 仟元及權證換發普通股 849 仟元	無	註12
92.01	10	305,000	3,050,000	201,307	2,013,071	權證換發普通股 7,864 仟元	無	註13
92.07	10	305,000	3,050,000	228,238	2,282,378	盈餘轉增資 201,307 仟元，員工紅利轉增資 68,000 仟元	無	註14
93.07	10	400,000	4,000,000	258,762	2,587,616	盈餘轉增資 228,238 仟元，員工紅利轉增資 77,000 仟元	無	註15
94.07	10	400,000	4,000,000	292,638	2,926,377	盈餘轉增資 258,761 仟元，員工紅利轉增資 80,000 仟元	無	註16

年月	發行價格(元)	核定股本		實收股本		備註		
		股數	金額	股數	金額	股本來源	以現金以外之財產抵充股款者	其他
94.10	10	400,000	4,000,000	296,005	2,960,045	海外可轉換公司債轉換普通股 33,668 仟元	無	註 17
95.01	10	400,000	4,000,000	309,181	3,091,814	海外可轉換公司債轉換普通股 78,436 仟元，股份受讓 53,333 仟元	達智科技股票 25,600 仟股	註 18
95.04	10	400,000	4,000,000	321,520	3,215,201	海外可轉換公司債轉換普通股 123,387 仟元	無	註 19
95.07	10	400,000	4,000,000	331,566	3,315,658	海外可轉換公司債轉換普通股 100,457 仟元	無	註 20
95.09	10	400,000	4,000,000	373,221	3,732,207	盈餘轉增資 322,303 仟元，員工紅利轉增資 73,500 仟元及海外可轉換公司債轉換普通股 20,746 仟元	無	註 21
96.08	10	550,000	5,500,000	401,582	4,015,817	盈餘轉增資 186,610 仟元，員工紅利轉增資 97,000 仟元	無	註 22
97.09	10	550,000	5,500,000	437,461	4,374,609	盈餘轉增資 200,791 仟元，員工紅利轉增資 158,000 仟元	無	註 23
98.09	10	550,000	5,500,000	453,965	4,539,655	盈餘轉增資 87,492 仟元，員工紅利轉增資 348,217 仟元	無	註 24
99.04	10	550,000	5,500,000	456,689	4,566,891	員工認股權憑證執行認購 27,236 仟元	無	註 25
99.07	10	550,000	5,500,000	456,801	4,568,007	員工認股權憑證執行認購 1,116 仟元	無	註 26
99.09	10	550,000	5,500,000	463,509	4,635,093	盈餘轉增資 45,680 仟元，員工紅利轉增資 99,413 仟元	無	註 27
100.01	10	550,000	5,500,000	464,381	4,643,807	員工認股權憑證執行認購 8,713 仟元	無	註 28
100.04	10	550,000	5,500,000	465,556	4,655,557	員工認股權憑證執行認購 11,751 仟元	無	註 29
100.07	10	550,000	5,500,000	466,752	4,667,523	員工認股權憑證執行認購 11,966 仟元	無	註 30
100.08	10	550,000	5,500,000	474,313	4,743,125	盈餘轉增資 46,577 仟元，員工紅利轉增資 198,589 仟元	無	註 31
100.10	10	550,000	5,500,000	476,447	4,764,469	員工認股權憑證執行認購 21,343 仟元	無	註 32
101.01	10	550,000	5,500,000	476,762	4,767,622	員工認股權憑證執行認購 3,154 仟元	無	註 33
101.04	10	550,000	5,500,000	481,367	4,813,668	員工認股權憑證執行認購 46,045 仟元	無	註 34

年月	發行價格(元)	核定股本		實收股本		備註		
		股數	金額	股數	金額	股本來源	以現金以外之財產抵充股款者	其他
101.07	10	550,000	5,500,000	481,643	4,816,426	員工認股權憑證執行認購 2,758 仟元	無	註 35
101.08	10	550,000	5,500,000	489,404	4,894,040	盈餘轉增資 48,137 仟元，員工紅利轉增資 173,949 仟元	無	註 36
101.10	10	550,000	5,500,000	492,376	4,923,762	員工認股權憑證執行認購 29,722 仟元	無	註 37
102.01	10	550,000	5,500,000	493,683	4,936,829	員工認股權憑證執行認購 13,067 仟元	無	註 38
102.04	10	550,000	5,500,000	494,166	4,941,659	員工認股權憑證執行認購 4,830 仟元	無	註 39
102.04	10	550,000	5,500,000	494,222	4,942,219	員工認股權憑證執行認購 560 仟元	無	註 40

註 1：設立股本 18,000 仟元

註 2：現金增資 172,000 仟元

註 3：85 年 10 月 21 日(85)台財證(一)第 62330 號函核准

註 4：86 年 7 月 7 日(86)台財證(一)第 53139 號函核准

註 5：87 年 7 月 10 日(87)台財證(一)第 58945 號函核准

註 6：88 年 8 月 4 日(88)台財證(一)第 72110 號函核准

註 7：88 年 12 月 13 日 (88)台財證(一)第 103975 號函核准

註 8：89 年 6 月 27 日 (89)台財證(一)第 55031 號函核准

註 9：90 年 6 月 26 日 (90)台財證(一)第 140540 號函核准

註 10：91 年 1 月 29 日 經授商字第 09101035860 號函核准

註 11：91 年 4 月 10 日 經授商字第 09101122510 號函核准

註 12：91 年 6 月 18 日 台財證一字第 0910133030 號函核准

註 13：92 年 1 月 27 日 經授商字第 09201030380 號函核准

註 14：92 年 6 月 30 日台財證一字第 0920128786 號函核准

註 15：93 年 6 月 23 日台財證一字第 0930127828 號函核准

註 16：94 年 6 月 30 日金管證一字第 0940126320 號函核准

註 17：94 年 10 月 13 日經授商字第 09401203760 號函核准

註 18：94 年 12 月 26 日金管證一字第 0940155501 號函核准

註 19：95 年 04 月 14 日經授商字第 09501067660 號函核准

註 20：95 年 07 月 20 日經授商字第 09501150100 號函核准

註 21：95 年 07 月 05 日金管證一字第 0950128616 號函核准

註 22：96 年 07 月 02 日金管證一字第 0960033542 號函核准

註 23：97 年 07 月 07 日金管證一字第 0970033755 號函核准

註 24：98 年 06 月 25 日金管證發字第 0980031734 號函核准

註 25：99 年 04 月 12 日經授商字第 09901069630 號函核准

註 26：99 年 07 月 15 日經授商字第 099001158420 號函核准

註 27：99 年 06 月 29 日金管證發字第 0990033598 號函核准

註 28：100 年 01 月 17 日經授商字第 10001008210 號函核准

註 29：100 年 04 月 21 日經授商字第 10001075290 號函核准

註 30：100 年 07 月 20 日經授商字第 10001159720 號函核准

註 31：100 年 08 月 29 日經授商字第 10001199230 號函核准

註 32：100 年 10 月 18 日經授商字第 10001238620 號函核准

註 33：101 年 01 月 13 日經授商字第 10101006390 號函核准

註 34：101 年 04 月 16 日經授商字第 10101066520 號函核准

註 35：101 年 07 月 12 日經授商字第 10101141200 號函核准
 註 36：101 年 08 月 09 日經授商字第 10101163460 號函核准
 註 37：101 年 10 月 16 日經授商字第 10101212660 號函核准
 註 38：102 年 01 月 14 日經授商字第 10201007940 號函核准
 註 39：102 年 04 月 15 日經授商字第 10201067800 號函核准
 註 40：為 102.4.1~102.4.12 員工執行認股權憑證發行之股份，尚未向經濟部辦理資本額變更登記。

2.發行股份種類

102年4月30日 單位：股

股 份 種 類	核 定 股 本			合 計
	已發行流通 在外股份(註)	未發行股份	保留供發行員工 認股權憑證股份	
普通股	494,221,940	155,778,060	50,000,000	700,000,000

註：為已上市股票

3.總括申報制度相關資訊：不適用

(二)股東結構：

102 年 4 月 30 日 單位：仟股

股東結構 數量	政府機構	金融機構	其他法人	個 人	外國機構 及 外 人	合 計
人 數	6	44	118	77,016	399	77,583
持有股數	5,202	39,356	98,565	262,233	88,866	494,222
持股比例	1.05%	7.97%	19.94%	53.06%	17.98%	100.00%

(三)股權分散情形

1.普通股股份股權分散情形：

102 年 4 月 30 日

持 股 分 級	股 東 人 數 (人)	持 有 股 數 (股)	持 股 比 例
1 至 999	29,432	3,197,501	0.65%
1,000 至 5,000	37,131	72,512,356	14.67%
5,001 至 10,000	5,894	40,420,778	8.18%
10,001 至 15,000	2,220	25,901,331	5.24%
15,001 至 20,000	845	14,773,064	2.99%
20,001 至 30,000	825	19,843,082	4.02%
30,001 至 50,000	558	21,639,072	4.37%
50,001 至 100,000	368	25,340,096	5.13%
100,001 至 200,000	164	22,953,326	4.64%
200,001 至 400,000	62	17,086,911	3.46%
400,001 至 600,000	23	11,239,344	2.27%
600,001 至 800,000	12	8,346,243	1.69%
800,001 至 1,000,000	9	8,109,671	1.64%
1,000,001 以上	40	202,859,165	41.05%
合 計	77,583	494,221,940	100.00%

2.特別股股份股權分散情形：本公司無發行特別股股份

(四)主要股東名單：

102年4月30日 單位：股

主要股東名稱	股份	持有股數	持股比例
鑫鴻國際投資股份有限公司		88,211,228	17.58%
富邦人壽保險股份有限公司		13,864,142	2.81%
中華郵政股份有限公司		9,419,131	1.91%
南山人壽保險股份有限公司		8,499,997	1.72%
渣打託管梵加德新興市場股票指數基金專戶		7,380,473	1.49%
郭台強		6,009,184	1.22%
邱鈺發		4,626,968	0.94%
大通銀行託管阿布達比投資局投資專戶		4,261,608	0.86%
渣打託管歐洲瑞士信貸證券公司投資專戶		3,620,191	0.73%
渣打託管 iShares MSCI 新興市場基金專戶		3,606,503	0.73%

(五)最近二年度每股市價、淨值、盈餘、股利及相關資料

項目	年度		100年度	101年度	當年度截至 102年3月31日
	每股市價 (元)	最高		91.0	76.7
最低			52.0	52.3	54.0
平均			66.76	64.05	57.10
每股淨值 (元)	分配前		45.59	45.62	46.52
	分配後		45.59	45.62	46.52
每股盈餘 (註1)	加權平均股數(仟股)		477,439	492,853	493,924
	每股盈餘 (元)	追溯前	4.58	3.96	1.13
		追溯後	4.54	3.96	1.13
每股股利 (元)	現金股利		2.5	2.5	-
	無償配股	盈餘分配	0.1	無	-
		資本公積配股	無	無	-
	累積未付股利		無	無	-
投資報酬分析	本益比(追溯後)		14.58	16.17	-
	本利比		26.70	25.62	-
	現金股利殖利率		3.75%	3.90%	-

註1：每股盈餘係以截至民國101年12月31日之員工紅利及盈餘轉增資股數追溯調整計算而得。

註2：民國101年度盈餘分配案，業經董事會通過惟尚未經股東會決議。

註3：係擬制性資料。

(六)公司股利政策及執行狀況：

1.股利政策：

本公司經營資訊及通訊相關產業，處於企業生命週期之成長期，故為配合整體環境及產業成長特性，以達成公司永續經營、穩定經營績效之目標，本公司之股利政策將依公司可分配盈餘中不超過百分之九十以股利方式分配予股東。而依未來資本支出預算及資金需求情形，本公司發放之股利其中現金股利將不低於百分之二十。

2.本次股東會擬議股利分配之情形：

本公司101年度盈餘分配擬每股分配2.5元現金股利。

(七)本次股東會擬議之無償配股對公司營業績效及每股盈餘之影響

單位：新台幣仟元

項目		年度	102 年度
期初實收資本額			4,936,829
本年度配股 配息情形(註)	每股現金股利		每股 2.5(元)
	盈餘轉增資每股配股數		無
	資本公積轉增資每股配股數		無
營業績效 變化情形	營業利益		本公司未編製 102 年度 財務預測，故不適用
	營業利益較去年同期增(減)比率		
	稅後純益		
	稅後純益較去年同期增(減)比率		
	每股盈餘(元)(追溯調整前)		
	每股盈餘較去年同期增(減)比率		
	年平均投資報酬率(年平均本益比倒數)		
擬制性 每股盈餘 及本益比	若盈餘轉增資全數改配放	擬制每股盈餘(元)	
	現金股利	擬制年平均投資報酬率	
	若未辦理資本公積轉增資	擬制每股盈餘(元)	
		擬制年平均投資報酬率	
	若未辦理資本公積且盈餘 轉增資改以現金股利發放	擬制每股盈餘(元)	
		擬制年平均投資報酬率	

註：民國 101 年度盈餘分配案，業經董事會通過惟尚未經股東會決議。

(八)員工分紅及董事、監察人酬勞

1. 公司章程所載員工分紅及董事、監察人酬勞之成數或範圍：

董事會就其可分配盈餘擬具分派議案，提請股東會決議分派之；其中董監事酬勞為千分之一，員工紅利為不低於百分之八，而員工紅利分派對象得包括本公司員工及從屬公司員工。

2. 本期估列員工紅利及董事、監察人酬勞金額之估列基礎、配發股票紅利之股數計算基礎及實際配發金額若與估列數有差異時之會計處理：

員工紅利及董事、監察人酬勞估列基礎係每年度稅後純益彌補虧損後，應先提撥10%為法定盈餘公積，餘提不低於8%員工紅利及0.1%董監事酬勞。而配發員工股票紅利之股數計算基礎係依據股東會決議前一日之收盤價並考量除權除息之影響。惟若嗣後股東會決議實際配發金額與估列數有差異時，則視為會計估計變動，列為實際分配年度之損益。

3. 董事會通過擬議配發員工分紅等資訊：

(1) 101年董事會通過擬議配發員工股票紅利新台幣198,564,585元、董事、監察人酬勞新台幣1,435,415元。

(2) 擬議配發員工股票紅利金額及占本期個體或個別財務報告稅後純益及員工紅利總額合計數之比例：

本次擬議配發員工紅利金額為新台幣198,564,585元，佔本期稅後純益及員工紅利總額合計數之9.22%。

(3) 考慮配發員工紅利及董事、監察人酬勞後之設算每股盈餘為3.96元。

4. 前一年度員工分紅及董事、監察人酬勞之實際配發情形（包括配發股數、金額及股價）、其與認列員工分紅及董事、監察人酬勞有差異者並應敘明差異數、原因及處理情形。

(1) 100年度員工紅利及董事、監察人酬勞配發情形如下：

員工現金紅利：74,549,534元

員工股票紅利：新台幣173,948,912元

員工股票紅利新台幣173,948,912元，依股東會(101/06/12)前一日股票收盤價為每股62.1元並考量除權息之影響為計算基礎，換算員工股票紅利轉增資股數應為2,947,787股，不足一股之員工紅利1元，以現金發放。

董事、監察人酬勞：新台幣1,501,554元

(2) 上述金額與認列員工分紅及董事、監察人酬勞有差異者並應敘明差異數、原因及處理情形：無差異。

(九) 公司買回本公司股份情形：無。

二、公司債辦理情形：無。

三、特別股辦理情形：無。

四、海外存託憑證辦理情形：無。

五、員工認股權憑證辦理情形：

(一)公司尚未屆期之員工認股權憑證應揭露至年報刊印日止辦理情形及對股東權益之影響：

102年4月30日

員工認股權憑證種類	96年度第一次(期)員工認股權憑證
申報生效日期	96年10月19日
發行(辦理)日期	96年12月28日
發行單位數	40,000單位
發行得認購股數占已發行股份總數比率	8.09%
認股存續期間	7年(96.12.28~103.12.27)
履約方式	交付發行新股
限制認股期間及比率(%)	屆滿二年可行使認股比率為30%；屆滿三年可行使認股比率為60%；屆滿四年則可認比率為100%
已執行取得股數	18,226,130股
已執行認股金額	928,336,664元
未執行認股數量	21,773.87單位
未執行認股者其每股認購價格	新台幣47.4元
未執行認股數量占已發行股份總數比率(%)	4.41%
對股東權益影響	無重大影響

(二) 累積至年報刊印日止取得員工認股權憑證之經理人及取得認股權憑證可認股數前十大員工之姓名、取得及認購情形：

單位：仟股；新台幣仟元 102年4月30日

職稱	姓名	取得認股數量	取得認股數量占發行總數比率	已執行				未執行			
				已執行股數	已執行認股價格	已執行認股金額	已執行認股數量占發行總數比率	未執行認股數量	未執行認股價格(元)	未執行認股金額	未執行認股數量占發行總數比率
經理人	董事長兼總裁	郭台強	3,900	1,830	47.4 ~ 50.3	89,625	0.37%	2,070	47.4	102,858	0.42%
	事業群總經理	邱鈺發									
	事業群總經理	李政									
	事業群總經理	胡乃聖									
	資深副總經理	王世杰									
	副總經理	廖桂隆									
	副總經理	林昇源									
	副總經理	程應龍									
	副總經理	林培洋									
	副總經理	張木田									
財會處協理	卜慶藩										
員工	事業群總經理	邱鈺發	8,200	3,900	47.4 ~ 50.3	187,830	0.79%	4,300	47.4	203,820	0.87%
	事業群總經理	李政									
	事業群總經理	王光宇									
	事業群總經理	胡乃聖									
	事業群總經理	呂子耿									
	事業群總經理	劉揚輝									
	資深副總經理	尹曉蓉									
	副總經理	周才強									
	副總經理	田國英									
特助	林坤煌										

(三) 限制員工權利新股辦理情形：截至目前尚未有發行限制員工權利新股。

六、併購或受讓他公司股份發行新股辦理情形：無。

七、資金運用計劃執行情形：無。

伍、營運概況

一、業務內容

(一)業務範圍

1.公司所營業務主要內容

本公司業務範圍主要為資訊產業、通訊產業、自動化設備產業、精密機械產業、與消費性電子產業之各種連接器與、線纜產品、電池及電源產品之製造、銷售與服務。

本公司目前所生產之產品範圍包括：

- (1) CA02010金屬結構及建築組件製造業
- (2) CB01010機械設備製造業
- (3) CB01030污染防治設備製造業
- (4) CB01990其他機械製造業
- (5) CC01020電線及電纜製造業
- (6) CC01030電器及視聽電子產品製造業
- (7) CC01040照明設備製造業
- (8) CC01060有線通信機械器材製造業
- (9) CC01070無線通信機械器材製造業
- (10) CC01080電子零組件製造業
- (11) CC01090電池製造業
- (12) CC01101電信管制射頻器材製造業
- (13) CC01110電腦及其週邊設備製造業
- (14) CC01990其他電機及電子機械器材製造業
- (15) CE01010一般儀器製造業
- (16) CE01030光學儀器製造業
- (17) CE01990其他光學及精密器械製造業
- (18) CI01010繩、纜、網製造業
- (19) CQ01010模具製造業
- (20) E601020電器安裝業
- (21) E603090照明設備安裝工程業
- (22) E701010通信工程業
- (23) E801010室內裝潢業
- (24) F107990其他化學製品批發業
- (25) F111090建材批發業
- (26) F113050電腦及事務性機器設備批發業
- (27) F118010資訊軟體批發業
- (28) F207990其他化學製品零售業
- (29) F211010建材零售業
- (30) F213030電腦及事務性機器設備零售業
- (31) F218010資訊軟體零售業
- (32) F401021電信管制射頻器材輸入業
- (33) G801010倉儲業
- (34) I102010投資顧問業
- (35) I301010資訊軟體服務業
- (36) J101050環境檢測服務業
- (37) J101060廢（污）水處理業

(38) ZZ99999除許可業務外得經營法令非禁止或限制之業務

2.營業比重

本公司 101 年度各項產品營業比重如下：

單位：新台幣仟元

產 品 項 目	營 業 金 額	比 率
線纜連接器	26,521,571	26%
通訊連接器	16,017,877	15%
電池模組	1,512,285	1%
電源管理模組	6,738,413	7%
其他	52,086,392	51%
合計	102,876,538	100%

註：以上營業金額為合併財報營收

3.公司目前之商品項目

- (1)線纜連接器：主要用於各類3C產品訊號及電源傳輸之用，主要產品種類包括有USB連接線、1394連接線及應用於遊戲機、數位相機、MP3及手機等產品之傳輸線及Data Cable。
- (2)通訊連接器：通訊連接器為各類不含線纜之連接器，產品主要應用於手機、網路週邊設備、遊戲機、MP3及各類消費性電子產品等。
- (3)電池模組：電池模組產品主要應用於手機及筆記型電腦等可攜式電子產品。
- (4)電源管理模組：主要為用於控制有線電視網路之不斷電系統；及各類3C產品之電源供應器及轉換器，產品應用範圍包括手機、數位相機、MP3。

4.計劃開發之新商品

- (1) R4 reader for smart phone
- (2) Slim speaker automation assembly
- (3) 10Gbps SS USB cable
- (4) SU-MC-CSW
- (5) ZH4, Micro HDMI Reverse type Insert
- (6) ZH4, Micro USB 3.0 Reverse type
- (7) MICRO SIM PUSH TYPE
- (8) Mini display port
- (9)防水 USB Receptacle IPX7
- (10)超薄式 Micro SD 及 Micro SIM
- (11)PLC for Auto-line
- (12) ATE 內建 CPK report 技術
- (13) 5W colorful Adapter
- (14) G2 Wolfie International Adapter
- (15)PCBA、FPCBA 全自動測試、包裝設備

(二)產業概況

1.產業現況與發展

本公司主要從事資訊、通訊與消費性電子產業之各種連接器與線纜產品、手機與NB用電池、電源管理模組等3C零組件產品及手機組裝、遊戲機搖桿、藍芽耳機及射出成型塑件等系統產品之製造、銷售與服務，因產品種類眾多，

以下茲就連接器、電池模組及電源管理模組等產業進行分析說明。

(1)連接器

連接器主要用於元件之間的連接，為連接電路及訊號間的重要橋樑，其品質會影響訊號傳輸的可靠度，進而影響整個電子機器運作的品質，所以要維持電子產品的功能正常與穩定性，連接器的品質相當重要，一般連接器產品會要求低接觸阻抗、耐高插拔力、高插拔次數、耐環境性與高頻穩定性等特性，尤其應用於攜帶式電子產品的連接器，細腳距與 SMT 化的產品更是不可或缺。

連接器之應用範圍相當廣泛，目前已應用到個人電腦及其週邊產品、通訊產品、儀器設備、軍事、航太、醫療設備、汽車運輸及消費性電子等產品上。也就是說，幾乎所有電氣領域的產品，皆有需要用到連接器產品。

隨著經濟持續成長及電子產品推陳出新，依據Fleck Research的資料顯示，全球連接器產品產值在2010年約達607.22億美元，較2009年成長有23%；2011年全球連接器產品產值則達644.26億元，成長約有6.1%，2012年全球連接器產值約達620.46億美元，較2011年衰退3.7%。



資料來源：Fleck Research

(2)電池模組

電池模組產品為通訊與資訊電子產品外攜時不可或缺之電力供應來源，由於筆記型電腦、行動電話、個人數位助理等可攜式電子產品之電池組，皆必須經小型二次電池蕊組裝後方能使用，因此小型二次電池市場，將隨著可攜式電子產品的蓬勃發展，大致呈現穩定成長趨勢。目前市場上已商品化的二次電池，依其量產上市時間先後，依序計有鎳鎘電池、鎳氫電池及鋰電池等三大類，由於鋰電池比鎳鎘電池及鎳氫電池的電容量密度高與優越的電性，加上近幾年來透過產品技術及材料的進步，電容量密度不斷的提昇，鋰電池已成為全球二次電池市場中需求規範最大、成長率最高之主流產品，目前鋰電池在全球二次電池市場佔有率已趨近8成，近3年成長率更高達25%以上。近年來隨著3C電子產品往輕、薄短小及多功能化發展，在手機、筆記型電腦等主要應用領域裝載率已達9成以上，故已成為全球各國二次電池技術競爭力的標竿。

(3)電源管理模組

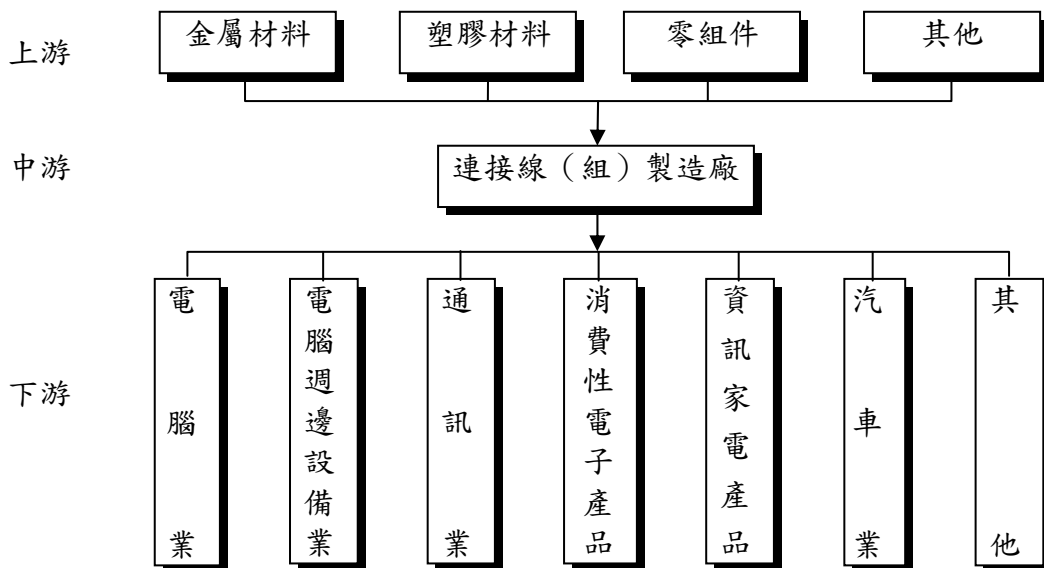
電源管理模組是所有需用電力電子產品不可或缺之關鍵零組件，其功能是将電力公司提供之低穩定性高壓交流電，轉換為電子產品所需之高穩定性低壓直流電，其所涵蓋之產業範圍極廣且產品多樣化，應用範圍含括

通訊產品、電腦週邊設備、消費性電子產品等。在電源管理模組方面，產品主要包括MP3、手機、數位相機等消費性電子產品之電源供應器及供Server使用之UPS。近年來數位家庭產品日益蓬勃,包括TV、PC、行動電話、手持裝置、印表機、視聽設備、應用裝置、數位內容、寬頻上網、家用網路與數位相機等等，市場對於小型、輕量、低成本之產品需求將持續增加，尤其是可攜式通訊產品。由於這些電子機器產品的外形變小、變薄且能隨身攜帶的優點促進市場成長而形成良性循環，通訊市場可望成為電源管理模組最具潛力的市場。

2. 產業之上中下游之關聯性：

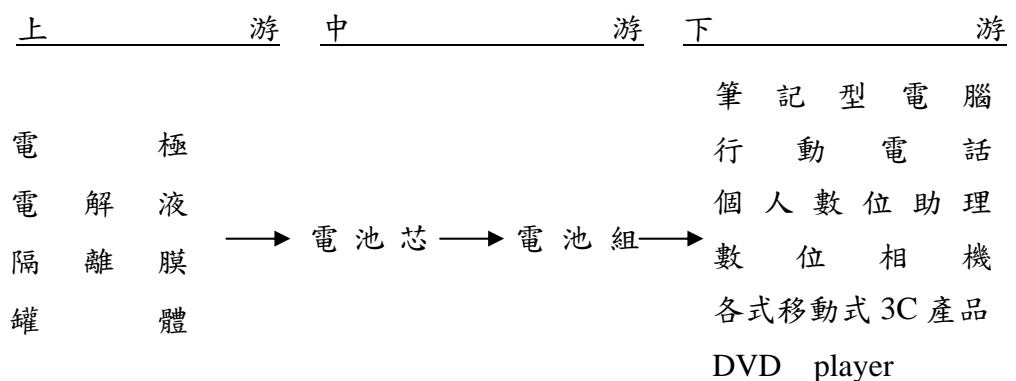
(1) 連接器

連接器產業，其上游的材料主要為塑膠材料、銅合金板片以及電鍍材料等。涵蓋之產業包括製銅業、塑化產業等，由於國內相關廠商體系相當完整，其來源取得不虞匱乏；而其下游產業應用相當廣泛，主要使用於電腦及其週邊設備、網路通訊產品、消費性電子產品及其他需求電力電訊之電器用品。該產業上、中、下游關聯性如下表：



(2) 電池模組

就小型二次電池產業而言，主要可區分為上游的原材料供應、中游電池芯製造與電池組組裝、下游3C應用等三大範疇。



(3) 電源管理模組

電源管理模組為電子產業中之一環，其產業結構主要係以上游之電子零組件為製造基礎，包括主動元件、被動元件、磁性元件及印刷電路板等，

對板連接器、SIM卡連接器、I/O連接器、RF連接器、電源及訊號線連接器等。網路連接器則用於連結網路週邊設備使用、而遊戲機連接器則是用於主機及遙桿端上，以作為連接其他配備之使用。本公司為一電子連接器之專業製造商，在產品品質提升及持續開發新商品之效益下，營收及毛利均逐年成長，目前國內連接器主要產銷廠商有上市公司之佳必琪、今皓，上櫃公司宣得、連展等。由於產業之產品多樣化，開發時間短，產品壽命週期也短，客戶日益要求供應商提供快速與高品質之服務，包括產品設計、製造、品質管制及售後服務等，因此惟有滿足客戶的要求才能脫穎而出。本公司 OEM/ODM 團隊為了滿足所有客戶的需求，從零組件到複雜的組裝整合，皆以專案進行、提出解決方案或是技術支援，運用專業的研發製造服務，確保產品從樣品到正式生產可以在最短時間內精確完成。

(2)電池模組

本公司之電池模組產品主要用於行動電話及筆記型電腦等可攜式電子產品，在整個電池組裝產業中，主要的競爭廠商包括有新普及順達等，由於目前 smart phone 及 Ultrabook 等輕薄型電子產品盛行，本公司已將開發重點由傳統鋰離子電池，逐漸轉成鋰高分子電池相關電池組開發，並繼續提升鋰電池保護迴路與容量計算相關迴路的開發，以配合通訊市場的趨勢及發展。

(3)電源管理模組

本公司之電源管理模組產品，主要用於各類移動式 3C 產品及網路路由器、電視機頂盒之電源供應器及轉換器，產品應用範圍包括手機、電子書、數位相機、路由器與機頂盒，主要競爭廠商有台達電、飛宏、偉創力、光寶、康舒。

在目前產業整合快速下，『大者恆大』的發展態勢相當明顯，過去中小企業所具備的低成本優勢已逐漸喪失，如果未能建立起自身的核心價值，日後勢必將為市場所淘汰。所以在市場全球化的效應下，公司將以市場領導廠商為導向，接近國際級客戶並瞭解客戶的需求，並應從過去的 OEM 逐漸轉為 ODM 或 JDM，與客戶共同開發新產品，提供客戶多元的產品及技術服務，如此才能建立公司存在價值，創造長遠發展的新契機。

(三)技術及研發概況

本公司已投入之研發費用與開發成功之技術或產品如下表：

單位：新台幣仟元

區分	101 年度	102 年度(截至 102.03.31)
費用支出	1,621,026	401,041
開發成功之新產品或新技術	1.BT Speaker with NFC 2.Slim speaker for NB, Tablet 3.in-ear wired headset with bass adjustable 4.光學級黏著 UV 膠 5.GPK-IDWS,PCB1 6.V5/V6 HMI 7.N2 5Pin Magnet connector 8.Reverse micro USB3.0 9.Thunderbolt 10.I Project (USB/ u-HDMI/ power/Docking/Audio Jack) 11.R1 7.5 x 7.5 camera socket 12.CCI 3.5 audio jack 13.R1 KEY PAD	1.Lightming cable 2.V5/V6 HMI 3.GPK-IDWS,PCB1 4.SD_Reverse H5.5 5.YA9 超薄 Battery (0.80mm) 6.R2 AUDIO JACK 開發 7.Automated Guided Vehicle 8.AGV 循跡感測模組

區分	101 年度	102 年度(截至 102.03.31)
	14.USB 訊號轉換聲音訊號產品 15.ATS-2 音質測試模組 16.電源產品熱分析模組技術 17.ZH4 11W Adapter 18.5pin Audio Jack 連接器標準化之 泛用型模組化自動組裝機	

(四)長短期業務發展計劃

本公司為因應未來產業發展及整體經濟環境趨勢，藉由擬定各長、短期計畫以規劃公司未來經營方向，進而提升競爭力。茲就本公司之短期及長期計畫概要說明如下：

1.短期業務發展計劃

- (1)要提升達成率、獲利率、產品差異化、技術力、產品品質及管理能力的等。
- (2)要降低成本、費用、產品交期、存貨及產品開發時間等。
- (3)發揮垂直整合之優勢，強化集團資源整合。
- (4)落實確價值觀，以投資報酬區間考核績效。

2.長期業務發展計劃

- (1)以核心產品及能力持續推展，配合光學支援，增加市場規模，創高價值產出效益。
- (2)擴大市場經營，發展多元的產品與服務。
- (3)瞭解市場脈動，善加利用集團技術資源。
- (4)持續不斷進行人才的培育及養成。

二、市場及產銷概況

(一)市場分析

1.主要產品之銷售地區

單位：新台幣仟元

地區	101 年度	
	金額	比例
台灣	6,609,322	6.42%
大陸	51,476,489	50.04%
美國	18,060,294	17.55%
香港	18,735,269	18.21%
韓國	2,352,081	2.29%
其他	5,643,083	5.49%
合計	102,876,538	100.00%

註：上述金額為合併財報營收

2.市場佔有率及未來市場供需狀況與成長性

(1)連接器

隨著經濟持續成長及電子產品推陳出新，依據 Fleck Research 的資料顯示，全球連接器產品產值在 2010 年約達 607.22 億美元，較 2009 年成長有 23%；2011 年全球連接器產品產值則達 644.26 億元，成長約有 6.1%，2012 年全球連接器產值約達 620.46 億美元，較 2011 年衰退 3.7%。而台灣連接器產業從 1998 年至今一直維持穩定成長的趨勢，依據工研院的統計，2011 年台灣連接器總產值達新台幣 1,490 億

元，而 2012 年台灣連接器總產值估略可達新台幣 1,568 億元，約成長 5.2%。

本公司連接器產品包括線纜連接器與通訊連接器二類，其在 2012 年總出貨金額達新台幣 425 億元，若以全球連接器產業來看，因為連接器產品應用範圍甚為廣範，全球總產值金額甚大，故本公司連接器產品在全球連接器市場的佔有率約僅 2.28%。

我國連接器產業創建初期，多半是隨著 PC 產業的成長而發展，但近年來，由於數位生活化及通訊產業起飛，台灣連接器廠商多轉型往通訊或消費性電子市場發展。依據 Gartner 統計 2011 年全球手機的銷售量達 17.8 億支，而 2012 年全球手機的銷售量 17.5 億支，預估 2013 全球手機的銷售量將可達 18.8 億支，約成長 7.4%。

在遊戲機方面目前主要有 Microsoft、Sony 及 Nintendo 三家廠商形成近乎寡佔局面，目前三家遊戲機製造商主要的產品為 XBOX360、PS3 及 Wii。

(2)電池模組與電源管理模組

電池模組產品為通訊與資訊電子產品外攜時不可或缺之電力供應來源。依據 Gartner 統計 2011 年全球手機的銷售量達 17.8 億支，而 2012 年全球手機的銷售量 17.5 億支，預估 2013 全球手機的銷售量將可達 18.8 億支，約成長 7.4%。而目前國內相關電池模組產品生產廠商在全球市場之占有率並不高，惟業者均積極拓展業務並擴增產能，以國內資訊業者一向優良之業務開發與生產管理能力，未來隨著行動電話、筆記型電腦市場需求之持續擴大，應可望於全球電池模組產品市場創造優越之成績。

3.競爭利基及發展遠景之有利與不利因素與因應對策

(1)競爭利基

A.與國際大廠緊密之合作關係

本公司深耕於 3C 產品零組件領域多年，已具有豐富之產製經驗，由於產品品質、技術深獲客戶信賴，加上擁有健全財務結構，故銷售對象多為國際知名一線大廠，且往來時間已長達 5~6 年以上，彼此合作默契好且信賴度高，使本公司在業界具有良好信譽，亦為國際大廠不可或缺之 3C 零組件重要供應廠商。基於與國際大廠緊密之合作關係，本公司累積深厚之產品設計能力，新產品開發亦能迅速獲得既有客戶之認同；此外，由於深獲國際級客戶之信賴與肯定，為本公司未來業務擴展奠下利基，亦有利於潛在新客戶之爭取。

B.共同研發

本公司 OEM/ODM 團隊為了滿足所有客戶的需求，從零組件到複雜的組裝整合，皆以專案進行、提出應用解決方案或是技術支援，運用 24 小時的研發製造服務，與客戶共同開發新產品，並為客戶提供創意與服務支援，確保產品從樣品到正式生產可以在最短時間內精確完成。

C.品質優勢

本公司在精益求精的精神下，致力追求國際公認的最高品質標竿，透過優異的品質管理系統，每項工作都在嚴格的管制、評鑑與分析下，持續不斷改善，以提升營運效率，並推行 ISO/TS 16949 品質管理系統，建構更完善的客戶導向識別系統 (Customer oriented

process)，達成客戶滿意的最終目標。

D.產品多元化，附加價值高

本公司之產品結構包含資訊、通訊、可攜式電子產品之相關零組件，針對市場之需求，本公司不斷朝高階、高附加價值之產品發展，完整之產品組合將有利於本公司營運之彈性，並增加面臨產品快速變化之應變能力。

E.具備垂直整合之製造能力，提供客戶多元化之服務

本公司在 3C 產品零組件之產製上具有深度垂直整合能力，從線纜、產品設計、模具開發、沖壓、電鍍、成型、加工及組裝等，係可於本公司廠內製造完成，因此具有成本及品質之優勢。另本公司產品結構涵蓋通訊、資訊、可攜式電子產品之相關零組件，產品多元化，可滿足客戶一次購足需求。

F.積極投入新產品新技術之開發

由於技術、消費者喜好和市場情勢都持續變化，必須迅速推出更新、更好的產品，本公司為迎合此一潮流趨勢，早期公司以生產連接器及線纜產品起步，發展至今已包含電源及電池管理模組，而日後研發中心更將以無線通訊及光學產品的研發為主。故未來本公司將以機光電整合為發展目標，配合無線傳輸領域的開發與擴展，充分運用集團優勢，建立起多元化的產品組合。

(2)發展遠景之有利因素

- A.產品應用領域如手機、數位相機、遊戲機、MP3 及 GPS 產品等市場蓬勃發展，帶動週邊產業持續成長。
- B.具產品設計能力，可快速開發新產品，滿足客戶需求。
- C.深獲國際級客戶信賴及肯定，有利未來業務擴展，成長潛力無窮。
- D.垂直整合度深，從模具開發、沖壓、電鍍、成型及組裝，均能自行生產，具成本及品質優勢。
- E.積極擴展產品應用領域，確保成長動力來源。
- F.提早發展符合未來環保規範之製程技術及材料應用，提高競爭優勢及附加價值。
- G.與國際大廠共同開發新產品，累積相當技術及產品設計能力。

(3)發展遠景之不利因素

- A.研發人才訓練及養成不易。
- B.上游材料價格上揚，壓縮產品獲利空間。
- C.主要競爭者為國際級大廠，競爭壓力大。

(4)因應對策

- A.與各大專院校進行建教合作，以長期培養及訓練各專業之人才；同時提升員工福利措施，並強化專業訓練，以提升人力素質並降低人員流動率。
- B.掌握集團大宗採購之優勢，以降低進料成本，維持產品獲利水準。
- C.引進新式自動化生產設備及檢測設備，並致力於生產技術與製程品質之改良，以提高生產效率及品質穩定度，使得較同業更具競爭力。
- D.提升垂直整合之製造能力，並配合精密之模具開發及自動化加工之檢測技術，以降低成本，增進競爭優勢。
- E.持續開發新產品及新技術，提升產品獲利能力，以降低材料價格上揚之影響。
- F.提升垂直整合之製造能力，並配合精密之模具開發及自動化加工之

檢測技術，以降低成本，增進競爭優勢。

G.持續推動製程及生產管理改善方案，引進先進生產管理技術，降低生產成本提昇競爭力。

(二)主要產品之重要用途及產製過程

1.主要產品重要用途

本公司主要產品區分為線纜連接器、通訊連接器、電池模組及電源管理模組等，線纜連接器主要用於各類 3C 產品訊號及電源傳輸之用，主要產品種類包括有 USB 連接線、1394 連接線及應用於遊戲機、數位相機、MP3、手機及 GPS 等產品之傳輸線及 Data Cable。

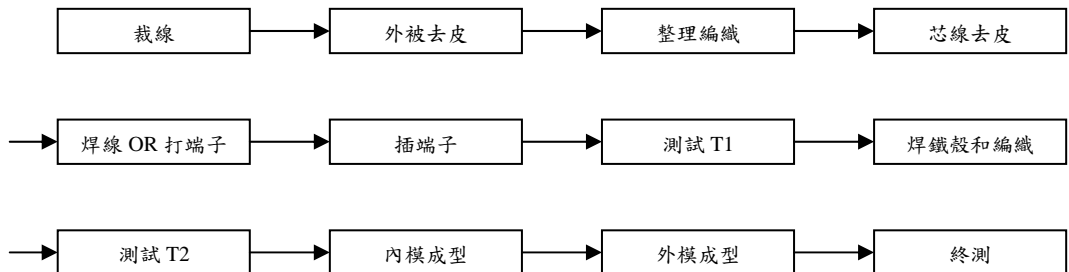
線纜連接器主要用於各類 3C 產品訊號及電源傳輸之用，主要產品種類包括有 USB 連接線、1394 連接線及應用於遊戲機、數位相機、MP3 及手機等產品之傳輸線及 Data Cable。而手機連接器可分為內部用及外部用連接器兩部分，主要產品則包括有板對板連接器、SIM 卡連接器、I/O 連接器、RF 連接器、電源及訊號線連接器等。網路連接器則用於連結網路週邊設備使用、而遊戲機連接器則是用於主機及遙桿端上，以作為連接其他配備之使用。

電池模組產品，主要用於大哥大及筆記型電腦等可攜式電子產品使用，目前產品類別主要以世界上各大通信器材品牌之相容電池產品為主，提供穩定而可靠之電源。

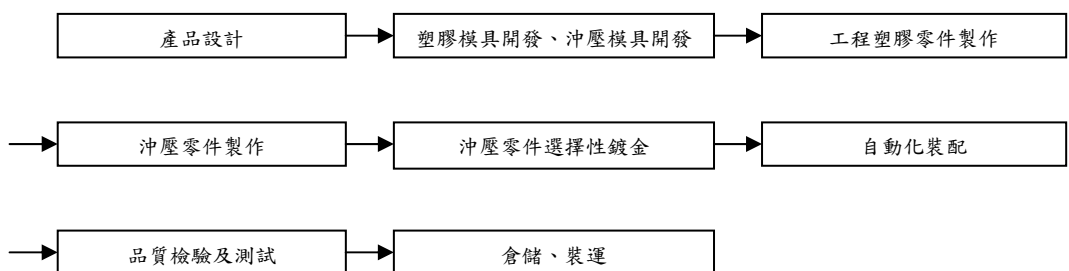
電源管理模組，主要為用於控制有線電視網路之不斷電系統，及各類 3C 產品之電源供應器及轉換器，產品應用範圍包括手機、數位相機、MP3。

2.主要產品之產製過程

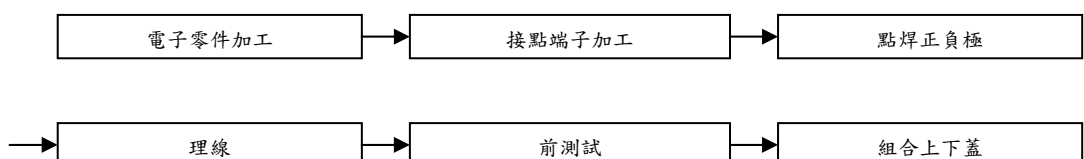
A.線纜產品

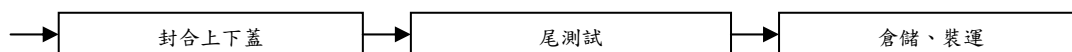


B.連接器



C.電池模組





(三)主要原料之供應狀況

本公司主要原料包括有銅材、塑膠料、電纜線、電池、電容、IC、及PCB等，本公司與各供應商皆已建立穩定之供貨合作關係，對於主要零組件之進貨儘量分散進貨來源，以確保進貨之順暢。

(四)主要進銷客戶名單

1.最近二年度任一年度中曾占進貨總額百分之十以上之客戶名稱及其進貨金額與比例：

單位：新台幣仟元

年度	100年				101年				102年度截至第1季止			
項目	名稱	金額	占全年度進貨淨額比率(%)	與發行人之關係	名稱	金額	占全年度進貨淨額比率(%)	與發行人之關係	名稱	金額	占當年度截至第1季止進貨淨額比率(%)	與發行人之關係
1	A公司	22,819,512	46%	本公司之孫公司	A公司	17,559,450	33%	本公司之孫公司	A公司	2,766,854	25%	本公司之孫公司
2	B公司	9,616,592	19%	本公司之孫公司	B公司	12,167,932	23%	本公司之孫公司	B公司	3,335,224	30%	本公司之孫公司
3	C公司	5,670,453	11%	本公司之孫公司	C公司	10,449,193	19%	本公司之孫公司	C公司	2,493,319	23%	本公司之孫公司
	其他	11,997,929	24%	-	其他	13,410,452	25%	-	-	2,435,901	22%	-
	進貨淨額	50,104,486	100%		進貨淨額	53,587,027	100%		進貨淨額	11,031,299	100%	

2.最近二年度任一年度中曾占銷貨總額百分之十以上之客戶名稱及其銷貨金額與比例：

單位：新台幣仟元

年度	100年				101年				102年度截至第1季止			
項目	名稱	金額	占全年度銷貨淨額比率(%)	與發行人之關係	名稱	金額	占全年度銷貨淨額比率(%)	與發行人之關係	名稱	金額	占當年度截至第1季止銷貨淨額比率(%)	與發行人之關係
1	甲公司	19,309,324	32%	本公司之曾孫公司	甲公司	16,723,459	26%	本公司之曾孫公司	甲公司	2,960,312	21%	本公司之曾孫公司
2	乙公司	8,848,142	15%	無	乙公司	5,851,948	9%	無	乙公司	551,369	4%	無
3	丙公司	311,817	1%	無	丙公司	9,459,759	15%	無	丙公司	5,401,025	38%	無
	其他	31,012,349	52%	-	其他	32,840,726	51%	-	-	5,157,977	37%	-
	銷貨淨額	59,481,632	100%		銷貨淨額	64,875,892	100%		銷貨淨額	14,070,682	100%	

(五)最近二年度生產量值表

單位：仟個、新台幣仟元

年度 主要產品	100 年度			101 年度		
	產 能	生 產 量	生 產 值	產 能	生 產 量	生 產 值
3 C 電 子 產 品	1,989,323	1,550,525	55,333,187	7,244,759	5,611,809	60,715,943

(六)最近二年度銷售量值表

銷售量單位：仟個、新台幣仟元

年度 主要產品	100 年度				101 年度			
	內 銷		外 銷		內 銷		外 銷	
	量	值	量	值	量	值	量	值
3C 電子產品	252,410	8,842,338	1,411,244	50,783,941	153,386	2,111,399	5,835,737	63,104,437

三、最近二年度及截至年報刊印日止從業員工人數，平均服務年資、平均年齡及學歷分佈比率

102年4月30日

年 度		100 年度	101 年度	當年度截至 102 年 4 月 30 日
員 工 人 數	職 員	1,019	988	946
	作 業 員	64	84	40
	合 計	1,083	1,072	986
平 均 年 齡		37.2	38	38
平 均 服 務 年 資		6.46	6.7	6.8
學 歷 分 布 比 率	博 士	0.8%	0.7%	0.7%
	碩 士	22.8%	21%	22.8%
	大 專	60.9%	61.7%	66.3%
	高 中	12.9%	14.6%	8.7%
	高中以下	2.6%	2%	1.5%

四、環保支出資訊

(一)防治污染情形之說明：本公司主要係生產連接器、電池模組等電子零組件產品，其生產製程中並不會產生重大污染環境之有害物質，具本公司對於生產後所產生之餘料下腳如PVC及銅材部份，PVC透過粉碎機進行回收利用，銅材則出售予回收廠商，對於少量報廢之電池及印刷電路板，亦委由合格之廢棄物處理廠商處理，且廢水排放方面亦取得工業區接管證明書，由工業區污水處理系統集中處理，故本公司之業務範圍尚不致產生任何污染情事。

(二)最近年度及截至年報刊日止因污染環境所受損失及處分之總額，及未來因應對策及可能之支出：本公司最近年度及截至年報刊日止並無因污染而受罰之情事。

(三)因應歐盟有害物質限用指令之實施措施：因應環保意識的抬頭，歐盟於2003年通過禁用物質防制法(Restriction on the Use of Hazardous Substances, RoHS)及廢電子電機產品回收法(Waste from Electronic and Electric Equipment, WEEE)兩項指令，本公司身為綠色供應鏈的一員，全力配合客戶對各項指令的要求，延續原有之重金屬管制經驗，全面推動禁用物質之管制，擬訂本公司的環保聲明書，並已於2005年4月1日起推展無鉛製程之電子產品，同時全力開發各項符合環保要求之材料。目前本公司已陸續取得重要客戶之綠色夥伴品質認證，而出貨之各項產品亦已符合相關環保規定。

五、勞資關係

本公司設有職工福利委員會，以利各項福利措施之推展。本公司一向以誠信對待員工，透過充實與安定員工生活的福利制度及良好的教育訓練制度與員工建立起互信互賴之良好關係，所以雖沒有設置產業工會組織，歷年來本公司員工亦能發揮團隊精神，配合公司決策，彼此合作無間，使勞資之間充滿和諧

的氣氛。以下是本公司致力於勞資和諧關係之具體措施：

(一)勞工退休準備金監督委員會

勞工退休準備金監督委員會成立於民國78年12月，以查核勞工退休準備金提撥數額、存儲支用、給付等事宜，確保勞工權益。

(二)公司所提供之福利

- 1.員工分紅入股。
- 2.年終表揚大會，表揚績優單位及個人。
- 3.慶弔慰問、員工結婚、生育、住院、死亡(含員工直系親屬)時公司分別發放祝賀金慰問金。
- 4.全員參加勞工保險、團保等。
- 5.設有員工餐廳，提供員工中午及晚上自助餐。
- 6.提供遠地員工交通車及宿舍，並補助水電、瓦斯及書報費用。
- 7.每年發給員工制服。
- 8.健診補助及醫療諮詢。
- 9.每學期提供員工本人及子女獎助學金。
- 10.聯歡會模彩。
- 11.每月員工生日慶生獎金。
- 12.成立各類社團，並補助其活動經費。

(三)進修及教育訓練

正歲重視員工的訓練與發展，我們以認真務實的態度，打造一個完善且多元化的內外部訓練課程與數位學習平台，鼓勵員工積極充實自我，提高專業素養與技術水準，協助同仁深耕專業領域與精進管理職能，促進員工成長與發展職涯。

101年度本公司辦理的訓練開課時數1,809時，訓練總費用共計新台幣494萬元。所提供的訓練課程包括：

1.新進人員教育訓練體系

全方位訓練體系，務求新進同仁能於最短時間內融入正歲大家庭中；課程內容包括「營運方針」、「品質政策」、「專利政策」、「智財侵權」、「保密政策」、「產品類別」及各部門運作之「組織簡介」等。

2.管理才能訓練體系

栽培現職主管以及具管理特質人員，依不同管理階層同仁量身打造屬於自己的管理技能訓練。

3.專業職能別訓練體系

透過技委會之關鍵技術整合，為同仁規劃完整的專業技術人才培訓體系，以提昇事業單位之核心發展能力。

4.品管訓練體系

以Six sigma零缺點的精神，提供客戶優良產品，教育員工全員品質的觀念並注重員工工作安全及加強企業對社會責任的訓練。

5.自我啟發訓練體系

- 鼓勵員工參加外部訓練機構舉辦之各項專業課程並給予適度合理之補助。
- 鼓勵員工培養國際觀，提供數位學習平臺。
- 提供多項電腦技能及自我成長課程。

6.導入數位LMS學習系統

- 提升員工職能與增進員工學習動機，形塑企業學習氛圍。

- 提供快速同步且品質一致的訓練傳遞，提升專業知識的管理與傳承。
- 掌握員工學習進度，並有效評估學習成效，提升訓練與學習的管理效率。

(四)員工行為或倫理守則

為了讓員工瞭解倫理觀念、權利、義務及行為準則，本公司制定相關辦法與規定，讓所有員工有所依循，相關辦法如下：

- 1.核決權限及分層負責規定：為提高工作效率，加強分層負責管理及有效規範各職級員工在工作上權力。
- 2.組織架構與各職務工作職掌：明確規範各單位之組織功能與各職務的職掌範圍。
- 3.編製員工手冊，協助所有員工瞭解公司內部相關辦法及規定。
 - (1)新進員工教育訓練：使新進員工於報到後，儘快熟悉工作環境及人員，協助新進員工在短時間內安排身心就緒，發揮其生產力，並降低新進員工流動率。
 - (2)員工出勤辦法：健全考勤制度以建立員工良好的工作紀律。
 - (3)獎懲辦法：對員工行為或動作導致公司在營運上之利得或損益給予獎勵或懲處。
 - (4)員工休假辦法：為員工休假、請假有所依循。
 - (5)員工績效考核辦法：每年考核員工的工作成果及績效，作為調薪、升遷、獎金發放與教育訓練課程安排之依據。
- 4.宿舍管理辦法：規範住宿同仁行為、權利與義務等。

(五)本公司最近年度並未有勞資協議情事。

(六)最近年度及截至年報刊印日止公司因勞資糾紛所遭受損失：無。

六、重要契約：

契約性質	當事人	契約起訖日期	主要內容	限制條款
代工合約	甲公司	2010/07/01~2013/07/01	代工生產	1.保密條款 2.智慧財產權保證條款
代工合約	乙公司	2010/09/14~至終止	代工生產	1.保密條款 2.智慧財產權保證條款
代工合約	丙公司	2010/08/30~2015/08/29	代工生產	1.保密條款 2.智慧財產權保證條款
授信合約	國泰世華商業銀行	2011/7/25~2012/7/25	授信金額為 5 億	無
授信合約	台灣銀行股份有限公司	2011/12/23~2012/12/23	授信金額為 5 億	無
授信合約	兆豐銀行	2011/11/30~2012/11/29	授信金額為 12 億	無
授信合約	中國信託商業銀行	2011/12/31~2012/12/31	授信金額為 6.5 億	無
授信合約	日盛銀行	2012/03/19~2012/11/24	授信金額為 3 億	無

契約性質	當事人	契約起訖日期	主要內容	限制條款
授信合約	彰化銀行	2012/03/16~2013/02/28	授信金額為 3 億	無
授信合約	元大商業銀行股份有限公司	2012/03/30~2013/03/29	授信金額為 5 億	無
授信合約	玉山銀行	2012/4/3~2013/4/3	授信金額為 3 億	無
授信合約	安泰銀行	2012/05/31~2013/05/30	授信金額為 5 億	無
授信合約	遠東國際商銀行股份有限公司	2012/8/15~2013/8/15	授信金額為 5 億	無
授信合約	台灣土地銀行	2012/7/26~2013/7/26	授信金額為 8 億	無
授信合約	永豐銀行	2012/07/12~2013/07/11	授信金額為 10 億	無
授信合約	國泰世華銀行	2012/7/25~2013/7/25	授信金額為 5 億	無
授信合約	新光銀行	2012/10/12~2013/10/11	授信金額為 3 億	無

陸、財務概況

一、最近五年度簡明資產負債表及綜合損益表

(一)資產負債表資料

1.採用我國財務會計準則

單位：新台幣仟元

年度	最近五年度財務資料 (註1)				
	97年	98年	99年	100年	101年 (註2)
項目					
流動資產	16,229,426	15,034,589	19,745,965	21,167,430	25,585,556
基金及投資	10,330,631	11,690,049	15,550,238	18,190,402	20,034,121
固定資產	3,343,871	3,080,288	2,932,828	2,708,264	2,691,059
無形資產	86,623	61,550	53,276	72,490	67,451
其他資產	88,811	87,396	112,738	74,342	72,244
資產總額	30,079,362	29,953,872	38,395,045	42,212,928	48,450,431
流動負債					
分配前	11,638,316	9,811,285	14,070,870	14,512,561	19,659,347
分配後	12,863,206	10,907,607	14,070,870	14,512,561	19,659,347
長期負債	-	1,450,000	4,500,000	5,500,000	5,800,000
其他負債	431,396	339,975	223,911	465,212	470,249
負債總額					
分配前	12,069,712	11,601,260	18,794,781	20,477,773	25,929,596
分配後	13,294,602	12,697,582	18,794,781	20,473,178	25,929,596
股本	4,374,609	4,546,464	4,643,807	4,767,623	4,936,829
資本公積	7,461,485	7,663,463	7,911,036	8,195,469	8,755,649
保留盈餘					
分配前	5,537,434	5,622,023	6,214,436	7,168,914	7,689,903
分配後	4,312,544	4,480,021	6,214,436	7,168,914	7,689,903
金融商品未實現損益	-	-	856,512	801,031	667,288
累積換算調整數	636,122	520,662	-25,527	802,862	472,756
未認列為退休金成本之淨損失	-	-	-	-744	-1,590
股東權益總額					
分配前	18,009,650	18,352,612	19,600,264	21,735,155	22,520,835
分配後	16,784,760	17,355,703	19,600,264	21,735,155	22,520,835

註1：上開各年度財務資料均經會計師查核簽證，且均未辦理資產重估。

註2：101年度盈餘分派案尚未經股東常會通過，故以分配前數字為準。

2.採用國際財務報導準則

單位：新台幣仟元

年 項 目	度	當年度截至 102年3月31日 財務資料(註)
流 動 資 產		30,367,325
不 動 產、廠 房 及 設 備		19,525,923
無 形 資 產		2,691,205
其 他 資 產		8,161,205
資 產 總 額		60,745,658
流 動 負 債	分配前	27,191,725
	分配後	27,191,725
非 流 動 負 債		7,333,039
負 債 總 額	分配前	34,524,764
	分配後	34,524,764
歸 屬 於 母 公 司 業 主 之 權 益		22,990,551
股 本		4,941,659
資 本 公 積		8,769,795
保 留 盈 餘	分配前	8,343,130
	分配後	8,343,130
其 他 權 益		935,967
庫 藏 股 票		-
非 控 制 權 益		3,230,343
權 益 總 額	分配前	26,220,894
	分配後	26,220,894

註：當年度截至 102 年 3 月 31 日止之財務資料，經會計師核閱。

(二)損益表資料

1.採用我國財務會計準則

單位：新台幣仟元

年 度	最 近 五 年 度 財 務 資 料 (註 1)				
	97 年	98 年	99 年	100 年	101 年
項 目					
營 業 收 入	43,135,049	35,703,181	47,427,344	59,481,632	64,875,892
營 業 毛 利	3,802,922	2,895,721	2,973,392	3,511,885	3,592,043
營 業 損 益	1,786,195	1,156,376	910,551	1,178,531	1,494,275
營 業 外 收 入	851,155	927,100	1,267,982	1,588,329	1,056,745
營 業 外 支 出	167,232	255,214	184,952	179,354	176,894
繼 續 營 業 部 門 稅 前 損 益	2,470,118	1,828,262	1,993,581	2,587,506	2,374,126
繼 續 營 業 部 門 損 益	1,895,302	1,396,971	1,734,415	2,165,483	1,953,992
停 業 部 門 損 益	-	-	-	-	-
會 計 原 則 變 動 之 累 積 影 響 數	-	-	-	-	-
本 期 損 益	1,895,302	1,396,971	1,734,415	2,165,483	1,953,992
每 股 盈 餘 (元) (追 溯 後)	4.25	3.05	3.75	4.54	3.96

註 1：上開各年度財務資料均經會計師查核簽證。

2.採用國際財務報導準則

單位：新台幣仟元

項 目 \ 年 度	當年度截至 102 年 3 月 31 日財務資料(註)
營 業 收 入	26,995,532
營 業 毛 利	2,765,724
營 業 損 益	501,808
營 業 外 收 入 及 支 出	267,261
稅 前 淨 利	769,069
繼 續 營 業 單 位 淨 利	613,148
停 業 單 位 損 失	-
本 期 淨 利 (損)	613,148
本 期 其 他 綜 合 損 益 (稅 後 淨 額)	694,126
本 期 綜 合 損 益 總 額	1,307,274
淨 利 歸 屬 於 母 公 司 業 主	558,155
淨 利 歸 屬 於 非 控 制 權 益	54,993
綜 合 損 益 總 額 歸 屬 於 母 公 司 業 主	1,175,175
綜 合 損 益 總 額 歸 屬 於 非 控 制 權 益	132,099
每 股 盈 餘	1.13

註：當年度截至 102 年 3 月 31 日止之財務資料，經會計師核閱。

(三)最近五年度簽證會計師姓名及查核意見

年度	簽證會計師姓名	查核意見	變更會計師原因
97年	林瑟凱、周筱姿	修正式無保留意見	
98年	林瑟凱、周筱姿	修正式無保留意見	
99年	林瑟凱、翁世榮	修正式無保留意見	內部行政組織變更
100年	林瑟凱、翁世榮	修正式無保留意見	
101年	林瑟凱、周筱姿	修正式無保留意見	內部行政組織變更

二、最近五年度財務分析

1.採用我國財務會計準則

分析項目		最近五年度財務分析(註1)					
		97年	98年	99年	100年	101年	
財務結構	負債占資產比率(%)	40.13	38.73	48.95	48.51	53.52	
	長期資金佔固定資產比率(%)	538.59	642.88	821.74	1005.63	1052.40	
償債能力	流動比率(%)	139.45	153.24	140.33	145.86	130.14	
	速動比率(%)	93.12	126.92	115.75	118.77	112.21	
經營能力	利息保障倍數	16.29	14.99	18.17	19.60	14.66	
	應收款項週轉率(次)	4.24	4.15	4.45	4.46	4.29	
	平均收現日數	86.08	87.95	82.02	81.83	85.08	
	存貨週轉率(次)	8.11	9.67	20.08	21.60	20.47	
	應付款項週轉率(次)	6.95	9.64	16.09	16.51	13.28	
	平均銷貨日數	45.00	37.75	18.17	16.89	17.83	
	固定資產週轉率(次)	12.90	11.59	15.77	21.09	24.03	
獲利能力	總資產週轉率(次)	1.43	1.19	1.39	1.48	1.43	
	資產報酬率(%)	6.57	4.98	5.36	5.66	4.63	
	股東權益報酬率(%)	10.89	7.68	9.14	10.48	8.83	
	佔實收資本比率(%)	營業利益	37.05	25.47	19.61	24.72	30.27
		稅前損益	56.46	40.27	42.93	54.27	48.09
	純益率(%)		4.39	3.91	3.66	3.64	3.01
現金流量	每股盈餘(元)(追溯後)	4.25	3.05	3.71	4.58	3.96	
	現金流量比率(%)	9.66	41.40	-2.29	11.61	-1.91	
	現金流量允當比率(%)	36.55	68.25	59.96	58.32	36.94	
槓桿度	現金再投資比率(%)	0.56	11.86	-4.97	1.64	-5.26	
	營運槓桿度	1.45	1.71	1.81	1.53	1.35	
	財務槓桿度	1.11	1.13	1.15	1.13	1.13	
說明最近二年度各項財務比率變動原因：							
1.利息保障倍數減少 25.2%，主要係稅前淨利減少但利息費用增加所致。							
2.營業利益佔實收資本比率增加 22.45%，主要係營收成長使得營業利益增加所致。							
3.現金流量比率減少 116.45%，主要係營業活動之淨現金流入減少所致。							
4.現金流量允當比率減少 36.66%，主要係營業活動之淨現金流入減少所致。							
5.現金再投資比率減少 420.73%，主要係營業活動之淨現金流入減少所致。							

1.財務結構

- (1)負債占資產率=負債總額 / 資產總額。
- (2)長期資金占固定資產比率=(股東權益淨額+長期負債) / 固定資產淨額。

2.償債能力

- (1)流動比率=流動資產 / 流動負債。
- (2)速動比率=(流動資產-存貨-預付費用) / 流動負債。
- (3)利息保障倍數=所得稅及利息費用前純益 / 本期利息支出。

3.經營能力

- (1)應收款項(包括應收帳款與因營業而產生之應收票據)週轉率=銷貨淨額 / 各期平均應收款項(包括應收帳款與因營業而產生之應收票據)餘額。
- (2)平均收現日數=365 / 應收款項週轉率。
- (3)存貨週轉率=銷貨成本 / 平均存貨額。
- (4)應付款項(包括應付帳款與因營業而產生之應付票據)週轉率=銷貨成本 / 各期平均應付款項(包括應付帳款與因營業而產生之應付票據)餘額
- (5)平均銷貨日數=365 / 存貨週轉率。
- (6)固定資產週轉率=銷貨淨額 / 固定資產淨額。
- (7)總資產週轉率=銷貨淨額 / 資產總額。

4.獲利能力

- (1)資產報酬率=[稅後損益+利息費用*(1-稅率)] / 平均資產總額。
- (2)股東權益報酬率=稅後損益 / 平均股東權益淨額。
- (3)純益率=稅後損益 / 銷貨淨額。
- (4)每股盈餘=(稅後淨利-特別股股利) / 加權平均已發行股數。

5.現金流量

- (1)現金流量比率=營業活動淨現金流量 / 流動負債。
- (2)淨現金流量允當比率=最近五年度營業活動淨現金流量 / 最近五年度(資本支出+存貨增加額+現金股利)。
- (3)現金再投資比率=(營業活動淨現金流量-現金股利) / (固定資產毛額+長期投資+其他資產+營運資金)。

6.槓桿度

- (1)營運槓桿度=(營業收入淨額-變動營業成本及費用) / 營業利益。
- (2)財務槓桿度=營業利益 / (營業利益-利息費用)。

2. 採用國際財務報導準則

年 度		102 年度截至 3 月 31 日	
分析項目			
財務 結構 %	負債占資產比率	56.83	
	長期資金占不動產、廠房及設備比率	167.33	
償債 能力 %	流動比率	111.68	
	速動比率	73.32	
	利息保障倍數	10.72	
經營 能力	應收款項週轉率（次）	6.88	
	平均收現日數	53.05	
	存貨週轉率（次）	9.22	
	應付款項週轉率（次）	8.41	
	平均銷貨日數	39.59	
	不動產、廠房及設備週轉率（次）	5.50	
	總資產週轉率（次）	1.66	
獲利 能力	資產報酬率（%）	1.34	
	權益報酬率（%）	9.48	
	占實收資本 比率（%）	營業利益	40.62
		稅前純益	62.25
	純益率（%）	2.27	
每股盈餘（元）	1.13		
現金 流量	現金流量比率（%）	0.68	
	現金流量允當比率（%）	32.39	
	現金再投資比率（%）	-2.84	
槓桿 度	營運槓桿度	1.24	
	財務槓桿度	1.19	

1.財務結構

- (1)負債占資產比率＝負債總額／資產總額。
- (2)長期資金占不動產、廠房及設備比率＝（權益總額＋非流動負債）／不動產、廠房及設備淨額。

2.償債能力

- (1)流動比率＝流動資產／流動負債。
- (2)速動比率＝（流動資產－存貨－預付費用）／流動負債。
- (3)利息保障倍數＝所得稅及利息費用前純益／本期利息支出。

3.經營能力

- (1)應收款項(包括應收帳款與因營業而產生之應收票據)週轉率＝銷貨淨額／各期平均應收款項(包括應收帳款與因營業而產生之應收票據)餘額。
- (2)平均收現日數＝365／應收款項週轉率。
- (3)存貨週轉率＝銷貨成本／平均存貨額。
- (4)應付款項(包括應付帳款與因營業而產生之應付票據)週轉率＝銷貨成本／各期平均應付款項(包括應付帳款與因營業而產生之應付票據)餘額。
- (5)平均銷貨日數＝365／存貨週轉率。
- (6)不動產、廠房及設備週轉率＝銷貨淨額／平均不動產、廠房及設備淨額。
- (7)總資產週轉率＝銷貨淨額／平均資產總額。

4.獲利能力

- (1)資產報酬率＝〔稅後損益＋利息費用×（1－稅率）〕／平均資產總額。
- (2)權益報酬率＝稅後損益／平均權益總額。
- (3)純益率＝稅後損益／銷貨淨額。
- (4)每股盈餘＝（歸屬於母公司業主之損益－特別股股利）／加權平均已發行股數。（註4）

5.現金流量

- (1)現金流量比率＝營業活動淨現金流量／流動負債。
- (2)淨現金流量允當比率＝最近五年度營業活動淨現金流量／最近五年度（資本支出＋存貨增加額＋現金股利）。
- (3)現金再投資比率＝（營業活動淨現金流量－現金股利）／（不動產、廠房及設備毛額＋長期投資＋其他非流動資產＋營運資金）。（註5）

6.槓桿度：

- (1)營運槓桿度＝（營業收入淨額－變動營業成本及費用）／營業利益（註6）。
- (2)財務槓桿度＝營業利益／（營業利益－利息費用）。

三、最近年度財務報告之監察人審查報告


監察人審查報告

本公司董事會造送民國一〇一年度財務報表暨合併財務報表，業經資誠聯合會計師事務所查核竣事，連同營業報告書及盈餘分派之議案亦經本監察人等審查完竣，認為尚無不符，爰依照公司法第二一九條規定，備具報告書，敬請 鑑察。

此 致

本公司一〇二年股東常會

正崙精密工業股份有限公司

監察人： 萬瑞霞 

中 華 民 國 一 〇 二 年 三 月 三 十 一 日

監察人審查報告

本公司董事會造送民國一〇一年度財務報表暨合併財務報表，業經資誠聯合會計師事務所查核竣事，連同營業報告書及盈餘分派之議案亦經本監察人等審查完竣，認為尚無不符，爰依照公司法第二一九條規定，備具報告書，敬請 鑑察。

此 致

本公司一〇二年股東常會

正崙精密工業股份有限公司

監察人：王 鈺 緯



中 華 民 國 一 〇 二 年 三 月 三 十 一 日

監察人審查報告

本公司董事會造送民國一〇一年度財務報表暨合併財務報表，業經資誠聯合會計師事務所查核竣事，連同營業報告書及盈餘分派之議案亦經本監察人等審查完竣，認為尚無不符，爰依照公司法第二一九條規定，備具報告書，敬請 鑑察。

此 致

本公司一〇二年股東常會

正崙精密工業股份有限公司

監察人：  

中 華 民 國 一 〇 二 年 三 月 三 十 一 日

四、最近年度財務報表

會計師查核報告

(102)財審報字第 12004548 號

正歲精密工業股份有限公司 公鑒：

正歲精密工業股份有限公司民國 101 年及 100 年 12 月 31 日之資產負債表，暨民國 101 年及 100 年 1 月 1 日至 12 月 31 日之損益表、股東權益變動表及現金流量表，業經本會計師查核竣事。上開財務報表之編製係管理階層之責任，本會計師之責任則為根據查核結果對上開財務報表表示意見。正歲精密工業股份有限公司民國 101 年及 100 年度部份採權益法評價長期股權投資暨其於附註十一所揭露相關被投資公司資訊，係依各該公司所委任會計師查核之財務報表評價及揭露，本會計師並未查核該等財務報表。正歲精密工業股份有限公司民國 101 年及 100 年度依據其他會計師查核之財務報表認列之投資利益分別為新台幣 100,910 仟元及新台幣 207,566 仟元，截至民國 101 年及 100 年 12 月 31 日止，其相關之長期股權投資餘額分別為新台幣 3,335,170 仟元及新台幣 1,979,084 仟元。

本會計師係依照「會計師查核簽證財務報表規則」及中華民國一般公認審計準則規劃並執行查核工作，以合理確信財務報表有無重大不實表達。此項查核工作包括以抽查方式獲取財務報表所列金額及所揭露事項之查核證據、評估管理階層編製財務報表所採用之會計原則及所作之重大會計估計，暨評估財務報表整體之表達。本會計師相信此項查核工作及其他會計師之查核報告可對所表示之意見提供合理之依據。

依本會計師之意見，基於本會計師之查核結果及其他會計師之查核報告，第一段所述財務報表在所有重大方面係依照「證券發行人財務報告編製準則」及中華民國一般公認會計原則編製，足以允當表達正歲精密工業股份有限公司民國 101 年及 100 年 12 月 31 日之財務狀況，暨民國 101 年及 100 年 1 月 1 日至 12 月 31 日之經營成果與現金流量。

正崙精密工業股份有限公司已編製民國 101 年及 100 年度合併財務報表，並經本會計師均
出具修正式無保留意見之查核報告在案，備供參考。

資 誠 聯 合 會 計 師 事 務 所

柯建凱



會計師

周筱安



前行政院金融監督管理委員會證券期貨局
核准簽證文號：金管證六字第 0960072936 號
前財政部證券管理委員會
核准簽證文號：(85)台財證(六)第 68700 號

中 華 民 國 1 0 2 年 3 月 3 1 日

正 歲 精 密 工 業 股 份 有 限 公 司
資 產 負 債 表
民 國 101 年 12 月 31 日

單位：新台幣仟元

資 產		附註	101 年 12 月 31 日		100 年 12 月 31 日	
			金 額	%	金 額	%
流動資產						
1100	現金及約當現金	四(一)	\$ 1,401,323	3	\$ 1,722,525	4
1310	公平價值變動列入損益之金融資產 - 流動	四(二)				
	融資產 - 流動		8,191	-	-	-
1120	應收票據淨額		1,046	-	1,863	-
1140	應收帳款淨額	四(三)	13,066,601	27	9,687,416	23
1150	應收帳款 - 關係人淨額	五	3,509,861	7	3,632,881	9
1178	其他應收款	六	193,624	1	159,101	-
1180	其他應收款 - 關係人	五	3,811,021	8	1,993,893	5
120X	存貨	四(四)	2,965,013	6	2,386,577	6
1250	預付費用	五	467,466	1	663,610	1
1260	預付款項	五	93,325	-	881,036	2
1286	遞延所得稅資產 - 流動	四(十六)	68,085	-	38,528	-
11XX	流動資產合計		25,585,556	53	21,167,430	50
基金及投資						
1421	採權益法之長期股權投資	四(五)	20,034,121	41	18,190,402	43
固定資產						
1501	土地		412,428	1	412,428	1
1521	房屋及建築		1,453,726	3	1,445,726	3
1531	機器設備		1,254,228	2	4,183,088	10
1551	運輸設備		-	-	1,281	-
1561	辦公設備		47,468	-	116,828	-
1631	租賃改良		-	-	20,409	-
1681	其他設備		411,989	1	626,244	2
15XY	成本及重估增值		3,579,839	7	6,806,004	16
15X9	減：累計折舊	四(六)	(1,248,617)	(2)	(4,172,360)	(10)
1670	未完工程及預付設備款		359,837	1	74,620	1
15XX	固定資產淨額		2,691,059	6	2,708,264	7
無形資產						
1750	電腦軟體成本		53,638	-	62,483	-
1770	遞延退休金成本	四(十二)	13,813	-	10,007	-
17XX	無形資產合計		67,451	-	72,490	-
其他資產						
1800	出租資產		56,480	-	58,170	-
1820	存出保證金	六	15,514	-	15,846	-
1880	其他資產 - 其他		250	-	326	-
18XX	其他資產合計		72,244	-	74,342	-
1XXX	資產總計		\$ 48,450,431	100	\$ 42,212,928	100

(續次頁)

正 歲 精 密 工 業 股 份 有 限 公 司
資 產 負 債 表
民 國 101 年 及 100 年 12 月 31 日

單位：新台幣仟元

負債及股東權益		附註	101 年 12 月 31 日	%	100 年 12 月 31 日	%
			金 額		金 額	
流動負債						
2100	短期借款	四(七)	\$ 8,603,980	18	\$ 5,277,213	13
2180	公平價值變動列入損益之金融負債 - 流動	四(二)	-	-	6,132	-
2140	應付帳款		2,424,936	5	1,027,203	3
2150	應付帳款 - 關係人	五	3,234,154	7	2,545,878	6
2160	應付所得稅	四(十六)	376,927	1	303,312	1
2170	應付費用	四(八)及五	961,403	2	986,810	2
2210	其他應付款項	四(九)及五	3,822,166	8	3,803,062	9
2260	預收款項		235,781	-	562,951	1
21XX	流動負債合計		<u>19,659,347</u>	<u>41</u>	<u>14,512,561</u>	<u>35</u>
長期負債						
2420	長期借款	四(十一)	5,800,000	12	5,500,000	13
其他負債						
2810	應計退休金負債	四(十二)	163,032	-	147,129	-
2820	存入保證金		440	-	352	-
2860	遞延所得稅負債 - 非流動	四(十六)	305,716	1	311,749	1
2880	其他負債 - 其他		1,061	-	5,982	-
28XX	其他負債合計		<u>470,249</u>	<u>1</u>	<u>465,212</u>	<u>1</u>
2XXX	負債總計		<u>25,929,596</u>	<u>54</u>	<u>20,477,773</u>	<u>49</u>
股東權益						
股本						
3110	普通股股本	四(十三)	4,936,829	10	4,767,623	11
資本公積						
3211	普通股溢價	四(十四)	8,689,447	18	8,188,260	19
3220	庫藏股票交易	四(十)	3,065	-	3,065	-
3260	長期投資		63,137	-	4,144	-
保留盈餘						
3310	法定盈餘公積	四(十五)	1,783,262	4	1,566,714	4
3350	未分配盈餘	四(十六)	5,906,641	12	5,602,200	13
股東權益其他調整項目						
3420	累積換算調整數		472,756	1	802,862	2
3430	未認列為退休金成本之淨損失		(1,590)	-	(744)	-
3450	金融商品之未實現損益	四(五)	667,288	1	801,031	2
3XXX	股東權益總計		<u>22,520,835</u>	<u>46</u>	<u>21,735,155</u>	<u>51</u>
重大承諾事項及或有事項		七				
負債及股東權益總計			<u>\$ 48,450,431</u>	<u>100</u>	<u>\$ 42,212,928</u>	<u>100</u>

請參閱後附財務報表附註暨資誠聯合會計師事務所
林瑟凱、周筱姿會計師民國 102 年 3 月 31 日查核報告。

董事長：



經理人：



會計主管：




 正 歲 精 密 業 股 有 限 公 司
 現 金 流 量 表
 民 國 101 年 及 100 年 1 月 1 日 至 12 月 31 日

單位：新台幣仟元

	101 年 度	100 年 度
營業活動之現金流量		
本期淨利	\$ 1,953,992	\$ 2,165,483
調整項目		
折舊費用(含出租資產)	391,441	490,889
各項攤提	46,699	38,883
金融資產及負債評價(利益)損失	(8,191)	3,388
呆帳損失(備抵呆帳轉列其他收入數)	(30,000)	(40,000)
存貨跌價及呆滯損失	64,682	26,132
處分投資利益	-	(223)
處分固定資產損失	1,827	1,660
減損損失	-	32,597
依權益法認列之長期股權投資收益	(574,912)	(762,518)
採權益法評價長期股權投資之股利收現數	460,797	363,296
應付公司債折價攤銷	-	16,083
資產及負債科目之變動		
公平價值變動列入損益之金融資產及負債	(6,132)	74,387
應收票據	817	1,972
應收帳款	(3,349,185)	(1,497,588)
應收帳款-關係人	123,020	1,137,680
其他應收款	(34,523)	(41,202)
其他應收款-關係人	(1,817,128)	(298,816)
存貨	(643,118)	(161,345)
預付費用及款項	983,855	(336,959)
遞延所得稅資產	32,022	89,067
應付帳款	1,397,733	103,101
應付帳款-關係人	688,276	261,240
應付所得稅	73,615	(91,627)
應付費用	148,542	204,014
預收款項	(105,170)	202,007
應計退休金負債	10,575	10,980
其他應付款	(184,648)	(307,023)
其他資產 - 其他	76	76
營業活動之淨現金(流出)流入	(375,038)	1,685,634

(續次頁)


 正 歲 精 密 有 限 公 司
 現 金 流 量 表
 民 國 101 年 及 100 年 1 月 1 日 至 12 月 31 日

單位：新台幣仟元

	101 年 度	100 年 度
投資活動之現金流量		
購置固定資產	(\$ 406,994)	(\$ 279,496)
處分固定資產價款	14,047	50,084
電腦軟體成本增加	(37,854)	(47,257)
取得長期股權投資價款-子公司	(2,591,140)	(1,414,754)
被投資公司減資退回股款	203,700	-
存出保證金減少	332	3,473
投資活動之淨現金流出	(2,817,909)	(1,687,950)
融資活動之現金流量		
短期借款增加	3,326,767	1,156,456
公司債執行賣回權	-	(911,300)
長期借款本期舉借數	300,000	1,000,000
員工行使認股權	448,307	250,728
存入保證金增加	88	352
發放現金股利	(1,203,417)	(1,164,428)
融資活動之淨現金流入	2,871,745	331,808
本期現金及約當現金(減少)增加	(321,202)	329,492
期初現金及約當現金餘額	1,722,525	1,393,033
期末現金及約當現金餘額	\$ 1,401,323	\$ 1,722,525
現金流量資訊之補充揭露		
本期支付利息(不含資本化利息)	\$ 167,641	\$ 131,259
本期支付所得稅	\$ 314,497	\$ 424,582
不影響現金流量之投資及融資活動		
員工紅利轉增資	\$ 173,949	\$ 198,589
一年內到期之長期負債	\$ -	\$ -
僅有部分現金收付之投資活動		
購置固定資產		
購置價款	\$ 388,419	\$ 284,132
加: 期初其他應付款	152,586	147,950
減: 期末其他應付款	(134,011)	(152,586)
支付現金	\$ 406,994	\$ 279,496

請參閱後附財務報表附註暨資誠聯合會計師事務所
林瑟凱、周筱姿會計師民國 102 年 3 月 31 日查核報告。

董事長：



經理人：



會計主管：



正 歲 精 密 工 業 股 份 有 限 公 司

財 務 報 表 附 註

民 國 101 年 及 100 年 12 月 31 日



單位：新台幣仟元
(除特別註明者外)

一、公司沿革

(一)正歲精密工業股份有限公司(以下簡稱「本公司」)係依中華民國公司法規定於民國 75 年 7 月 14 日奉准設立，並於同年 7 月 31 日開始營業。主要營業項目為塑膠製之射出成型產品及其零組件、模具、各種電子連接器精密端子電子線電子零件及充電器之製造加工裝配買賣等業務。本公司股票自民國 88 年 9 月起在台灣證券交易所上市買賣。

(二)截至民國 101 年 12 月 31 日止，本公司員工人數約為 1,080 人。

二、重要會計政策之彙總說明

本公司財務報表係依照「證券發行人財務報告編製準則」及中華民國一般公認會計原則編製。重要會計政策彙總如下：

(一)外幣交易

1. 外幣交易事項按交易當日之即期匯率作為入帳基礎，其與實際收付時之兌換差異，列為當期損益。
2. 期末就外幣性資產或負債餘額，按資產負債表日之即期匯率評價調整，因調整而產生之兌換差額列為當期損益。

(二)資產負債區分流動與非流動之分類標準

1. 資產符合下列條件之一者，列為流動資產；資產不屬於流動資產者為非流動資產：
 - (1)因營業所產生之資產，預期將於正常營業週期中將變現、消耗，或意圖出售者。
 - (2)主要為交易目的而持有者。
 - (3)預期於資產負債表日後十二個月內將變現者。
 - (4)現金或約當現金，但於資產負債表日逾十二個月用以交換、清償負債或受有其他限制者除外。
2. 負債符合下列條件之一者，列為流動負債；負債不屬於流動負債者為非流動負債。
 - (1)因營業而發生之債務，預期將於正常營業週期中清償者。

(2) 主要為交易目的而發生者。

(3) 須於資產負債表日後十二個月內清償者。

(4) 不能無條件延期至資產負債表日後逾十二個月清償之負債。

(三) 公平價值變動列入損益之金融資產與負債

1. 屬權益性質及受益憑證者係採交易日會計，於原始認列時，將金融商品以公平價值衡量。
2. 公平價值變動列入損益之金融資產與負債係以公平價值評價且其價值變動列為當期損益。上市/上櫃股票、封閉型基金及存託憑證係以資產負債表日公開市場之收盤價為公平價值。開放型基金係以資產負債表日該基金淨資產價值為公平價值。
3. 未符合避險會計之衍生性商品，於交易日認列之公平價值為零。於資產負債表日以公平價值評價，其公平價值之變動認列為資產負債及當期損益。
4. 嵌入本公司發行應付公司債之賣回權、買回權、重設權及不具股權性質之轉換權，請詳附註四、(十一)說明。

(四) 應收票據及帳款、其他應收款

1. 應收票據及帳款係因出售商品或勞務而發生之債權，其他應收款係不屬於應收票據及帳款之其他應收款項。應收票據及帳款、其他應收款原始認列時以公平價值衡量，續後以有效利率法之攤銷後成本減除減損後之金額衡量。
2. 本公司於資產負債表日評估是否存在客觀證據，顯示重大個別金融資產發生減損，以及非屬重大之個別金融資產單獨或共同發生減損。若有減損之客觀證據，則認列減損損失。減損金額為金融資產之帳面價值與其估計未來現金流量採原始有效利率折現之現值間之差額。若後續期間減損金額減少，而該減少明顯與認列減損後發生之事件有關，則迴轉先前認列之金融資產減損金額，該迴轉不應使金融資產帳面金額大於未認列減損情況下之攤銷後成本，迴轉之金額認列為當期損益。

(五) 存 貨

以取得成本為入帳基礎，成本之計算平時採標準成本計價，期末時再將標準成本與實際成本之差異按比例分攤至營業成本與期末存貨，分攤後接近於採加權平均法計價之實際成本。期末存貨採成本與淨變現價值孰低評價，比較成本與淨變現價值孰低時，採逐項比較法。淨變現價值係指在正常情況下之估計售價減除至完工尚需投入之成本及推銷費用後之餘額。另，依

財政部證券暨期貨管理委員會民國 88 年 4 月 21 日(88)台財證(稽)第 01644 號函規定，透過海外子公司或孫公司銷貨尚未出售部份，仍視為本公司存貨。

(六) 採權益法之長期股權投資

1. 持有被投資公司有表決權股份比例達 20% 以上或具有重大影響力者，採權益法評價。投資成本與股權淨值之差額，如屬投資成本超過所取得可辨認淨資產公平價值，將超過部分列為商譽，並於每年定期執行減損測試，以前年度攤銷者，不再追溯調整；若所取得可辨認淨資產公平價值超過投資成本，則差額就非流動資產分別將其公平價值等比例減少之，若減少至零仍有差額時，則為負商譽，將該差額列為非常利益。持有被投資公司有表決權股份比例超過 50% 或具有控制力者，採權益法評價並按季編製合併報表。
2. 被投資公司增減股數時，若各股東非按原比例認購或減少股數致使投資比例發生變動，並因而使投資之股權淨值發生增減，其結果應調整資本公積及長期投資，前項調整如須調整資本公積，而帳上由長期投資所產生之資本公積餘額不足時，其差額借記保留盈餘。
3. 海外長期投資按權益法評價時，被投資公司財務報表換算所產生之「累積換算調整數」，本公司依持股比例認列，並作為股東權益之調整項目。

(七) 固定資產/非營業用資產

1. 以取得成本為入帳基礎，對於購建資產達到可使用狀態前所發生之利息支出並予以資本化。
2. 折舊按估計經濟耐用年限加計一年殘值，採平均法計提。到期已提足而尚在使用之固定資產，仍繼續提列折舊。主要固定資產之耐用年數除房屋及建築為 50 年外，餘為 2 年至 6 年。
3. 凡支出效益及於以後各期之重大增置及改良支出作為資本支出，列入固定資產；經常性修理及維護支出列為當期費用。
4. 對於非供營業使用之資產，依其淨變現價值或帳面價值孰低者轉列出租或閒置資產，當期提列之折舊費用列為營業外支出。

(八) 無形資產

電腦軟體以取得成本為入帳基礎，按估計效益年數採直線法攤銷，攤銷年限為 3 年。

(九) 非金融資產減損

本公司於資產負債表日針對有減損跡象之資產，估計其可回收金額，當可

回收金額低於其帳面價值時，則認列減損損失。可回收金額係指一項資產之淨公平價值或其使用價值，兩者較高者。當以前年度認列資產減損之情況不再存在時，則在以前年度提列損失金額之範圍內予以迴轉。

商譽、非確定耐用年限無形資產及尚未可供使用無形資產，應定期估計其可回收額，當可回收金額低於其帳面價值時，則認列減損損失。商譽減損之減損損失於以後年度不得迴轉。

(十) 員工退休金

退休金辦法屬確定給付退休辦法者，係依據精算結果認列淨退休金成本，淨退休金成本包括當期服務成本、利息成本、基金資產之預期報酬及未認列過渡性淨給付義務與退休金損益之攤銷數。未認列過渡性淨給付義務按15年攤提。退休金辦法屬確定提撥退休辦法者，則依權責發生基礎將應提撥之退休基金數額認列為當期之退休金成本。

(十一) 應付公司債

1. 民國95年1月1日後發行嵌入具重設權、賣回權、買回權及因轉換標的市場價值變動而重設轉換價格之發行應付公司債，於原始認列時將發行價格依發行條件區分為金融資產、金融負債或股東權益（資本公積－認股權），其處理如下：

(1) 應付公司債之溢價與折價為應付公司債之評價科目，列為應付公司債之加項或減項，於債券流通期間採利息法攤銷，作為利息費用之調整項目。

(2) 嵌入本公司發行應付公司債之賣回權、買回權與重設權，淨額帳列「公平價值變動列入損益之金融資產或負債」；續後於資產負債表日，按當時之公平價值評價，差額認列「金融資產或負債之評價損益」。於約定賣回期間屆滿日，若可換得普通股之市價高於約定賣回價格，則將賣回權之公平價值一次轉列資本公積；若可換得普通股之市價不高於約定賣回價格，則將賣回權之公平價值認列為當期利益。於轉換價格重設時，因重設導致之公平價值減少數轉列為股東權益。

(3) 嵌入本公司發行應付公司債之轉換權，符合權益定義者，帳列「資本公積－認股權」。當持有人要求轉換時，就帳列負債組成要素（包括公司債及分別認列之嵌入式衍生性商品）於轉換當時依當日之帳面價值予以評價認列當期損益，再以前述依負債組成要素帳面價值加計認股權之帳面價值作為換出普通股之發行成本。

(4) 公司債發行成本，按原始認列金額比例分攤至各負債及權益組成要素。

2. 當公司債持有人得於未來一年內執行賣回權，則該應付公司債應轉列流動負債；若賣回權行使期間結束後，未被行使賣回權部分之應付公司債，則予以轉回非流動負債。

(十二) 所得稅

1. 本公司所得稅之計算係依財務會計準則公報第 22 號「所得稅之會計處理準則」之規定，作跨期間及同期間之所得稅分攤。
2. 本公司所得稅抵減之會計處理依財務會計準則公報第 12 號「所得稅抵減之會計處理準則」之規定處理，因購置設備或技術、研究發展、人才培訓及股權投資等所產生之所得稅抵減採當期認列法處理。
3. 以前年度溢、低估之所得稅，列為當年度所得稅費用之調整項目。
4. 本公司未分配盈餘加徵 10% 營利事業所得稅部份，於股東會決議分配盈餘之日列為當期費用。

(十三) 股份基礎給付－員工獎酬

員工認股權證之給與日於民國 93 年 1 月 1 日(含)至民國 96 年 12 月 31 日(含)者，依民國 92 年 3 月 17 日財團法人中華民國會計研究發展基金會(92)基秘字第 070、071、072 號函「員工認股權證之會計處理」之規定採用內含價值法認列費用，並揭露依財務會計準則公報第三十九號「股份基礎給付之會計處理準則」規定衡量之擬制本期淨利及每股盈餘資訊。

(十四) 員工分紅及董監酬勞

自民國 97 年 1 月 1 日起，本公司員工分紅及董監酬勞成本，依民國 96 年 3 月 16 日財團法人中華民國會計研究發展基金會(96)基秘字第 052 號函「員工分紅及董監酬勞會計處理」之規定，於具法律義務或推定義務且金額可合理估計時，認列為費用及負債。嗣後股東會決議實際配發金額與估列金額有差異時，則列為次年度之損益。另依民國 97 年 3 月 31 日財團法人中華民國會計研究發展基金會(97)基秘字第 127 號函「上市上櫃公司員工分紅股數計算基準」，本公司以財務報告年度之次年度股東會決議日前一日之每股公平價值(收盤價)，並考慮除權除息影響後之金額，計算股票紅利之股數。

(十五) 每股盈餘

本公司之基本每股盈餘係以本期純益除以加權平均流通在外股數計算之；稀釋每股盈餘則另考量具稀釋作用之潛在普通股轉換為普通股之影響，惟具反稀釋作用之潛在普通股並不予以列入計算。

(十六) 收入成本

收入於獲利過程大部份已完成，且已實現或可實現時認列。相關成本配合收入於發生時承認，費用則依權責發生制於發生時認列為當期費用。

(十七) 會計估計

本公司於編製財務報表時，業已依照一般公認會計原則之規定，對財務報表所列金額及或有事項，做必要之衡量、評估與揭露，其中包括若干假設及估計之採用，惟該等假設及估計與實際結果可能存有差異。

(十八) 營運部門

本公司營運部門資訊與提供給營運決策者之內部管理報告採一致之方式報導。營運決策者負責分配資源予營運部門並評估其績效。

本公司依財務會計準則公報第四十一號「營運部門資訊之揭露」規定於合併財務報表揭露部門資訊，而不於個別財務報表揭露部門資訊。

三、會計變動之理由及其影響

(一) 應收票據及帳款、其他應收款

本公司自民國 100 年 1 月 1 日起，採用新修訂之財務會計準則公報第三十四號「金融商品之會計處理準則」，就應收票據及帳款、其他應收款等各項債權，於有減損之客觀證據時認列減損(呆帳)損失，此項會計原則變動對本公司民國 100 年度淨利及每股盈餘並無重大影響。

(二) 營運部門

本公司自民國 100 年 1 月 1 日起，採用新發布之財務會計準則公報第四十一號「營運部門資訊之揭露」，以取代原財務會計準則公報第二十號「部門別財務資訊之揭露」，本公司於首次適用時，並依公報規定重編前一年度之部門資訊。此項會計原則變動並不影響民國 100 年度之淨利及每股盈餘。

四、重要會計科目之說明

(一) 現金及約當現金

	101年12月31日	100年12月31日
庫存現金及零用金	\$ 459	\$ 1,537
支票存款	251,269	254,404
活期存款	1,149,595	1,466,584
	<u>\$ 1,401,323</u>	<u>\$ 1,722,525</u>

(二) 公平價值變動列入損益之金融資產/負債

	<u>101年12月31日</u>	<u>100年12月31日</u>
流動項目：		
交易目的金融資產		
衍生性金融商品	\$ <u>8,191</u>	\$ <u>-</u>
交易目的金融負債		
衍生性金融商品	\$ <u>-</u>	\$ <u>6,132</u>

有關衍生性金融商品之交易性質及合約資訊說明如下：

<u>金融商品</u>	<u>101年12月31日</u>		<u>100年12月31日</u>	
	<u>合約金額</u>	<u>到期日</u>	<u>合約金額</u>	<u>到期日</u>
遠期外匯	USD88,000仟元	102/1~102/3	USD27,000仟元	101/1~101/2

截至民國101年及100年12月31日止，衍生性金融商品交易已結清部分，分別產生淨利益為\$21,578及\$28,852，尚未結清部分分別產生淨利益為\$8,191及淨損失\$6,132。

(三) 應收帳款淨額

	<u>101年12月31日</u>	<u>100年12月31日</u>
應收帳款—非關係人	\$ 13,223,632	\$ 9,874,447
減：備抵呆帳	(<u>157,031</u>)	(<u>187,031</u>)
	\$ <u>13,066,601</u>	\$ <u>9,687,416</u>

1. 本公司與兆豐國際商業銀行間簽訂應收帳款讓售合約，本公司依合約規定不須承擔應收帳款無法收回之風險，惟須負擔因商業糾紛所造成之損失，並依約開立銀行同意承購之應收帳款債權之本票予銀行收執，以作為本公司因商業糾紛而無法履約合約之擔保，符合除列金融資產之條件，本公司業已扣除商業糾紛估計金額後除列讓售之應收帳款。
2. 截至民國101年及100年12月31日止，尚未到期之讓售應收帳款相關資訊如下：

101 年 12 月 31 日					
讓售應收					已預支金額
讓售對象	帳款金額	除列金額	額度	已預支金額	之利率區間
兆豐國際	\$ 796,712	\$ 796,712	\$ 1,016,400	\$ 714,558	
商業銀行	(USD 27,435)	(USD 27,435)	(USD 35,000)	(USD 24,606)	1.25%~1.49%
100 年 12 月 31 日					
讓售應收					已預支金額
讓售對象	帳款金額	除列金額	額度	已預支金額	之利率區間
兆豐國際	\$ 350,766	\$ 350,766	\$ 787,150	\$ 315,677	
商業銀行	(USD 11,586)	(USD 11,586)	(USD 26,000)	(USD 10,427)	1.3%

應收帳款讓售金額減已預支金額後餘額列至其他應收款項下。

(四) 存 貨

101 年 12 月 31 日			
備抵呆滯			
	成 本	及跌價損失	帳 面 價 值
原料	\$ 2,933,972	(\$ 122,499)	\$ 2,811,473
在製品	35,648	-	35,648
製成品	327,100	(227,345)	99,755
在途存貨	18,137	-	18,137
	<u>\$ 3,314,857</u>	<u>(\$ 349,844)</u>	<u>\$ 2,965,013</u>
100 年 12 月 31 日			
備抵呆滯			
	成 本	及跌價損失	帳 面 價 值
原料	\$ 1,395,884	(\$ 120,228)	\$ 1,275,656
在製品	105,878	-	105,878
製成品	1,137,583	(164,934)	972,649
在途存貨	32,394	-	32,394
	<u>\$ 2,671,739</u>	<u>(\$ 285,162)</u>	<u>\$ 2,386,577</u>

當期認列之存貨相關費損：

	101 年 度	100 年 度
已出售存貨成本	\$ 61,302,598	\$ 55,985,447
呆滯及跌價損失	64,682	26,132
其他(下腳料收入)	(83,431)	(41,832)
	<u>\$ 61,283,849</u>	<u>\$ 55,969,747</u>

(五)採權益法之長期股權投資

被投資公司	101年12月31日		100年12月31日	
	帳列數	持股比例	帳列數	持股比例
CU INTERNATIONAL LTD.	\$ 13,097,161	100%	\$ 12,072,863	100%
CULINK INTERNATIONAL LTD.	27,956	100%	47,157	100%
富士臨國際投資股份有限公司	2,048,011	100%	1,724,564	100%
富歲國際投資股份有限公司	2,715,918	100%	2,067,920	100%
維熹科技股份有限公司	947,672	20.03%	929,079	20.03%
達智科技股份有限公司	366,862	97%	612,197	97%
大歲精工股份有限公司	216,828	100%	225,375	100%
富臨越南責任有限公司	36,307	100%	57,446	100%
FOXLINK TECHNOLOGY LTD.	577,406	100%	453,801	100%
SOLTERAS INC.	-	47.77% (4,595)	47.77%
	20,034,121		18,185,807	
加：長期股權投資貸方餘額轉列				
「其他負債-其他」	-		4,595	
	<u>\$ 20,034,121</u>		<u>\$ 18,190,402</u>	

1. 民國 101 年及 100 年度採權益法評價認列之投資收益分別為\$574,912 及 \$762,518，內中除民國 100 年度之投資損失淨額為\$1,655，係因被投資公司之財務報表金額微小，且對本公司之財務報表不具重大性，爰依被投資公司同期間未經會計師查核之財務報表認列外，餘均係依被投資公司同期經會計師查核簽證之財務報表評價認列。
2. 本公司民國 100 年度依投資達智科技股份有限公司之相關可回收金額評估，認列減損損失\$32,597，帳列營業外費用及損失-減損損失。
3. 截至民國 101 年及 100 年 12 月 31 日止，本公司採權益法之長期股權投資產生之金融商品未實現利益分別為\$667,288 及\$801,031。
4. 本公司長期股權投資具控制力者均已列入本公司民國 101 年及 100 年度合併財務報表之編製個體。

(六) 固定資產－累計折舊

	<u>101年12月31日</u>	<u>100年12月31日</u>
房屋及建築	\$ 228,137	\$ 199,821
機器設備	771,928	3,472,209
運輸設備	-	1,281
辦公設備	24,162	89,790
租賃改良	-	20,409
其他設備	224,390	388,850
	<u>\$ 1,248,617</u>	<u>\$ 4,172,360</u>

(七) 短期借款

	<u>101年12月31日</u>	<u>100年12月31日</u>
無擔保銀行借款	<u>\$ 8,603,980</u>	<u>\$ 5,277,213</u>
利率區間	<u>1.10%~1.30%</u>	<u>1.10%~1.60%</u>

(八) 應付費用

	<u>101年12月31日</u>	<u>100年12月31日</u>
應付員工紅利及董監酬勞	\$ 200,000	\$ 250,000
應付加工費	247,492	196,008
應付薪資及獎金	228,934	240,745
其他	284,977	300,057
	<u>\$ 961,403</u>	<u>\$ 986,810</u>

(九) 其他應付款項

	<u>101年12月31日</u>	<u>100年12月31日</u>
應付代採購原料款	\$ 3,219,748	\$ 3,614,879
應付購置設備款	134,011	152,586
其他	468,407	35,597
	<u>\$ 3,822,166</u>	<u>\$ 3,803,062</u>

應付代採購原料款係本公司為集團營運資金管理，統一由本公司向其他廠商採購原料之款項，請詳附註五、(二)7及12.之說明。

(十) 一年或一營業週期內到期之長期負債

	101年12月31日	100年12月31日
應付無擔保國內可轉換公司債	\$ -	\$ 5,000,000
減：已買回金額	-	(36,700)
減：賣回權行使金額	-	(4,052,000)
減：到期償還金額	-	(911,300)
合計	<u>\$ -</u>	<u>\$ -</u>

1. 本公司於民國 95 年 7 月 28 日經董事會決議發行國內第一次無擔保可轉換公司債，發行總額計\$5,000,000，業已於民國 95 年 10 月 9 日以面額發行。

主要發行條款如下：

(1) 發行總額：\$ 5,000,000。

(2) 發行價格：依票面金額發行，每張\$100。

(3) 票面利率：0%。

(4) 發行期間：5 年(自民國 95 年 10 月 9 日至民國 100 年 10 月 8 日)。

(5) 轉換期間：自民國 95 年 11 月 9 日至民國 100 年 9 月 28 日。

(6) 轉換權利與標的：依請求轉換當時之轉換價格轉換為本公司普通股。

(7) 轉換價格及其調整：

A. 發行時之轉換價格訂為每股 154.1 元，依下述原則計算，本公司於民國 100 年 7 月 26 日經董事會通過調整轉換價格起由 86.5 元調整為 82.6 元。

B. 本公司債發行後，當發行公司發生發放股票股利、現金股利或無償配股、以發行新股方式分派員工紅利、現金增資、現金增資參與發行海外存託憑證或其他依受託契約規定有稀釋債券持有人權利之情形時，應依發行條款規定公式調整轉換價格。

C. 若遇普通股於交易所之連續二十個營業日收盤價之簡單算術平均數低於或等於當時轉換價格之 80%時，應即以該連續二十個營業日期間最末一日之次一日為基準日，以基準日前一、三、五個營業日之本公司普通股收盤價之簡單算術平均數孰低者乘以轉換溢價率 110%作為向下重新調整後之轉換價格，再調整後之轉換價格仍應高於辦理重設時採樣之基準價格，惟不得低於發行時轉換價格之 80%。

D. 若遇普通股於集中交易市場之連續二十個營業日收盤價之簡單算術平均數高於或等於當時轉換價格之 120%時，應即以該連續二十個營業日期間最末一日之次一日為基準日，以基準日前一、三、五個營業日之本公司普通股收盤價之簡單算術平均數孰低者乘以轉換溢價率 110%作為向上重新調整後之轉換價格，再調整後之轉換價格仍應高於辦理重設時採樣之基準價格，惟不得高於發行時轉換價格之 110%。

E. 本公司發行公司之有效利率為 2.77%。

(8) 買回權：

本轉換債於自發行日起滿一個月之翌日起至發行期間屆滿前四十日止，普通股股票在交易所之收盤價格若連續三十個營業日超過當時本轉換債轉換價格達百分之五十(含)以上時或本轉換債流通在外餘額低於原發行總額百分之十時，本公司得於其後三十個營業日內，按債券面額以現金收回其流通在外之本轉換債。

(9) 賣回權：

本轉換債以發行滿三年與滿四年為債權人提前以面額賣回本債券之賣回基準日。

(10) 轉換後之權利義務：

轉換後之新股，其權利義務與本公司普通股股份相同。

2. 本公司於發行可轉換公司債時，依據財務會計準則公報第三十六號規定，將屬權益性質之轉換權與各負債組成要素分離，帳列「資本公積－認股權」計\$423,494，經依(97)基秘字第 331 號函及(98)基秘字第 046 號函規定，於民國 96 年度因轉換標的市場價值變動而重設轉換價格時，將重設導致公平價值減少數轉列「資本公積－認股權」計\$199,000。另民國 97 年度因買回並註銷本公司公司債，買回部份之「資本公積－認股權」計\$3,108，其中帳面價值與公平市價差額計\$3,065 轉列「資本公積－庫藏股票交易」，截至民國 101 年及 100 年 12 月 31 日止，因投資者執行賣回權而將「資本公積－認股權」沖轉至「資本公積－普通股溢價」之金額均為\$619,386。截至民國 100 年 12 月 31 日止，帳列「資本公積－認股權」餘額為\$0。另所嵌入之買回權、賣回權與因轉換標的市場價值變動而重設轉換價格之重設權，依據財務會計準則公報第三十四號之規定，因其與主契約債務商品之經濟特性及風險非緊密關聯，故予以分離處理。民國 100 年 12 月 31 日以其淨額\$2,744 帳列「公平價值變動列入損益之金融負債」。

3. 上述可轉換公司債業已於民國 100 年 10 月 8 日到期償還完畢。

(十一) 長期借款

	101年12月31日	100年12月31日
中長期聯貸借款	\$ 5,800,000	\$ 5,500,000
利率區間	1.6779%	1.643%

本公司與國泰世華銀行及其他聯貸銀行於民國 98 年 3 月 18 日簽訂中期循環性新台幣貸款合約，惟本公司於民國 100 年 6 月 30 日與國泰世華銀行及其他聯貸銀行重新簽訂合約，合約內容摘要如下：

1. 授信期限：新台幣中期(信用)放款原授信期間為自合約簽訂日起三年改為五年。
2. 額度及支用方式：原總額度\$4,800,000 改為\$6,800,000，可於授信額度內分次動用，每次動用之金額，最少為新台幣 1 億元。
3. 本金償還：每筆借款之借款期間本公司得選擇 90 天或 180 天，於未發生任何違約情事之前提下，本公司得於借款到期日前，出具動用申請書，以新動用之款項，直接清償原已到期之借款本金。就此金額相等部份，授信銀行及本公司均無須另作資金匯款進出，即視為本公司已於動用日收受該筆撥貸款項。
4. 承諾：本公司於合約存續期間，每年度合併財務報表及各季非合併財務報表之財務比例應維持如下：
 - (1)自民國 98 年底起，流動比率不得低於 100%。
 - (2)負債比率不得高於 150%。
 - (3)利息保障倍數不得低於 400%。
 - (4)有形淨值應不得低於新台幣 150 億元。
5. 借款期間由借款人決定，借款人得於合約期間內依聯貸合約選擇提前償還。
6. 本公司民國 102 年 3 月 7 日董事會通過申請辦理新台幣\$8,000,000 聯合授信案，於民國 102 年 3 月 6 日與兆豐銀行及其他聯貸銀行簽訂合約，並提前償還原由國泰世華所主辦聯貸額度金額新台幣\$6,800,000。

(十二) 退休金

1. 本公司依據「勞動基準法」之規定，訂有確定給付之退休辦法，適用於民國 94 年 7 月 1 日實施「勞工退休金條例」前所有正式員工之服務年資，以及於實施「勞工退休金條例」後選擇適用勞動基準法員工之

後續服務年資。員工符合退休條件者，退休金之支付係根據服務年資及退休前 6 個月之平均薪資計算，15 年以內(含)的服務年資每滿一年給予兩個基數，超過 15 年之服務年資每滿一年給予一個基數，惟累積最高以 45 個基數為限。本公司按月就薪資總額 2%提撥退休基金，以勞工退休準備金監督委員會之名義專戶儲存於台灣銀行之退休金專戶餘額。

本公司依精算報告認列之相關資訊如下：

(1)有關退休金之精算假設彙總如下：

精算假設：	101年12月31日	100年12月31日
折現率	1.75%	1.90%
未來薪資水準增加率	3.00%	3.00%
基金資產之預期投資報酬率	1.75%	1.90%

(2)退休基金提撥狀況表：

	101年12月31日	100年12月31日
給付義務：		
既得給付義務	(\$ 63,681)	(\$ 51,630)
非既得給付義務	(149,826)	(148,051)
累積給付義務	(213,507)	(199,681)
未來薪資增加之影響數	(92,068)	(91,248)
預計給付義務	(305,575)	(290,929)
退休基金資產公平價值	50,476	52,552
提撥狀況	(255,099)	(238,377)
未認列過渡性淨給付義務	-	-
未認列前期服務成本	13,813	14,799
未認列退休金損益	93,590	86,456
補列之應計退休金負債	(15,336)	(10,007)
應計退休金負債	(\$ 163,032)	(\$ 147,129)
既得給付	\$ 71,066	\$ 59,101

(3)淨退休金成本之內容：

	101 年 度	100 年 度
服務成本	\$ 5,038	\$ 4,961
利息成本	5,528	4,699
基金資產之預期報酬	(998)	(942)
未認列過渡性淨給付義務之攤銷	-	276
未認列前期服務成本之攤銷	987	3,089
未認列退休金損(益)之攤銷	4,097	3,108
淨退休金成本	\$ 14,652	\$ 15,191

2. 自民國 94 年 7 月 1 日起，本公司依據「勞工退休金條例」，訂有確定提撥之退休辦法，適用於本國籍之員工。本公司就員工選擇適用「勞工退休金條例」所定之勞工退休金制度部分，每月按不低於薪資之 6% 提繳勞工退休金至勞保局員工個人帳戶，員工退休金之支付依員工個人之退休金專戶及累積收益之金額採月退休金或一次退休金方式領取。民國 101 年度及 100 年度本公司依上開退休金辦法認列之退休金成本為 \$39,884 及 \$42,411。

(十三) 普通股股本

1. 截至民國 101 年及 100 年 12 月 31 日止，本公司額定普通股股本皆為 \$7,000,000 (均含員工認股權憑證皆為 50,000 仟股)，發行流通在外股數分別為 493,682,940 股及 476,762,275 股。
2. 本公司於民國 101 年 6 月 12 日經股東常會決議，以未分配盈餘配發股東股票股利 \$48,137，另股東常會通過之員工紅利為 \$248,498，其中 30% 計 \$74,550 採現金方式發放，其餘 70% 計 \$173,949 依股東會決議日前一日民國 101 年 6 月 11 日本公司收盤價新台幣 62.1 元並考量除權息之影響以新台幣 59.01 元為計算基礎，計發行新股 2,948 仟股，該增資案共計發行新股 7,761 仟股，業於民國 101 年 6 月 27 日經行政院金融監督管理委員會證券期貨局核准，業已於民國 101 年 8 月 9 日辦理變更登記完竣。
3. 民國 101 年度本公司因員工行使認股權而發行之股票計 9,159,210 股，該等股份依相關法規規定，按季辦理變更登記；截至民國 102 年 3 月 29 日止，皆已辦理變更登記程序。

(十四) 資本公積

1. 依公司法規定，超過票面金額發行股票所得之溢額及受領贈與之所得之資本公積，除得用於彌補虧損外，於公司無累積虧損時，按股東原有股份之比例發給新股或現金。另依證券交易法之相關規定，以上開資本公積撥充資本時，每年以其合計數不超過實收資本額百分之十為限。公司非於盈餘公積填補資本虧損仍有不足時，不得以資本公積補充之。
2. 有關資本公積－認股權請詳附註四、(十)之說明。

(十五) 保留盈餘

1. 依本公司之章程規定，年度決算後如有盈餘，除依法繳納所得稅外，應先彌補以往年度虧損，次提 10% 之法定盈餘公積，其餘由董事會擬具分派議案，提請股東會決議分派，其中董監事酬勞為 0.10%，員工紅利

不得低於 8%。

2. 本公司之股利政策將依公司可分配盈餘中不超過 90%以股利方式分配予股東。而依未來資本支出預算及資金需求情形，本公司發放之股利其中現金股利以不低於 20%。
3. 法定盈餘公積除彌補公司虧損及按股東原有股份之比例發給新股或現金外，不得使用之，惟發給新股或現金者，以該項公積超過實收資本額百分之二十五之部分為限。
4. 依相關法令規定，本公司於分配盈餘時，須就股東權益減項金額，自當年度稅後盈餘提列等額之特別盈餘公積後方得以分配，嗣後股東減項數額如有迴轉時，得經股東會決議就迴轉金額分配盈餘。
5. (1) 本公司分別於民國 101 年 6 月 12 日及 100 年 6 月 17 日經股東會決議通過民國 100 年度及 99 年度盈餘分派案如下：

	100 年 度		99 年 度	
	金 額	每股股利 (元)	金 額	每股股利 (元)
法定盈餘公積	\$ 216,548	\$ -	\$ 173,441	\$ -
股票股利	48,137	0.1	46,577	0.1
現金股利	<u>1,203,417</u>	<u>2.5</u>	<u>1,164,428</u>	<u>2.5</u>
合計	<u>\$ 1,468,102</u>	<u>\$ 2.6</u>	<u>\$ 1,384,446</u>	<u>\$ 2.6</u>

本公司 100 年度盈餘實際配發情形如上段所述，其中員工股票股利係以每股 59.01 元計算配發 2,948 仟股。經股東會決議之 100 年度員工紅利 \$248,498 及董監酬勞 \$1,502 與 100 年度財務報表認列之金額一致。本公司董事會通過及股東會決議之員工分紅及董監酬勞相關資訊可至公開資訊觀測站查詢。

- (2) 本公司於民國 102 年 3 月 29 日經董事會提議民國 101 年盈餘分派案，分配案如下：

	101 年 度	
	金額	每股股利(元)
法定盈餘公積	\$ 195,399	\$ -
現金股利	1,235,415	2.5
董監事酬勞	1,435	-
員工股票紅利	<u>198,565</u>	<u>-</u>
合計	<u>\$ 1,630,814</u>	<u>\$ 2.5</u>

上述民國 101 年度盈餘分配議案，截至民國 102 年 3 月 29 日止，尚未經股東會決議。

本次盈餘分派係依民國 102 年 3 月 29 日董事會截止之股本計算，若

於配股、配息基準日前如因本公司員工執行員工認股權憑證認購普通股，以致影響流通在外股份數量，股東配股及配息率因此發生變動時，授權董事會辦理相關事宜。

6. 本公司民國 101 年及 100 年度員工紅利及董監酬勞估列金額分別為 \$200,000 及 \$250,000，係以截至當期止之稅後淨利，考量法定盈餘公積等因素後，以章程所定之成數為基礎估列，並認列為當年度之營業成本或營業費用，惟若嗣後股東會決議實際配發金額與估列數有差異時，則列為次年度之損益。

(十六) 所得稅

1. 所得稅費用及應付所得稅：

	<u>101 年 度</u>	<u>100 年 度</u>
應付所得稅	\$ 376,927	\$ 303,312
遞延所得稅資產負債淨變動數	32,022	89,067
期初應付所得稅尚未支付數	(106,098)	(124,683)
以前年度所得稅(高)低估數	(22,918)	19,704
暫繳及扣繳稅額	<u>140,201</u>	<u>134,623</u>
所得稅費用	<u>\$ 420,134</u>	<u>\$ 422,023</u>
所得稅費用如下：		
當期及遞延所得稅費用	\$ 350,396	\$ 387,026
未分配盈餘加徵10%所得稅	<u>69,738</u>	<u>34,997</u>
所得稅費用	<u>\$ 420,134</u>	<u>\$ 422,023</u>

2. 遞延所得稅資產(負債)科目餘額如下：

	<u>101 年 12 月 31 日</u>		<u>100 年 12 月 31 日</u>	
	<u>金 額</u>	<u>所 得 稅 影 響 數</u>	<u>金 額</u>	<u>所 得 稅 影 響 數</u>
流動項目：				
呆帳損失	\$ 68,406	\$ 11,629	\$ 98,406	\$ 16,729
未實現存貨呆滯損失	349,844	59,473	285,162	48,478
未實現兌換(利益)損失	(46,622)	(7,926)	(171,880)	(29,220)
銷貨未實現利益	7,031	1,195	8,717	1,482
其他	21,840	<u>3,714</u>	6,230	<u>1,059</u>
		<u>\$ 68,085</u>		<u>\$ 38,528</u>

	101年12月31日		100年12月31日	
	金額	所得稅影響數	金額	所得稅影響數
非流動項目：				
退休金費用	\$ 149,218	\$ 25,367	\$ 136,532	\$ 23,210
未實現國外長期投資利益	(1,228,743)	(208,886)	(866,514)	(147,307)
		(183,519)		(124,097)
累積換算調整數		(96,830)		(164,442)
備抵遞延所得稅資產				
-非流動		(25,367)		(23,210)
		(\$305,716)		(\$311,749)

3. 截至民國 101 年及 100 年 12 月 31 日止，本公司股東可扣抵稅額帳戶餘額分別為 \$992,137 及 \$943,877，民國 100 年度盈餘分配之稅額扣抵比率為 20.81%，民國 101 年度盈餘分配之稅額扣抵比率預計為 16.91%。

4. 未分配盈餘相關資訊：

	101年12月31日	100年12月31日
86年度以前	\$ 40,389	\$ 40,389
87年度以後	5,866,252	5,561,811
	\$ 5,906,641	\$ 5,602,200

5. 本公司營利事業所得稅結算申報，業經稅捐稽徵機關核定至民國 98 年度。另 95 年度及 96 年度核定後應分別補徵稅額計 \$100,900 及 \$185,034，而本公司均對核定結果尚有不服，依法提起行政救濟；民國 95 年及 96 年度核定補徵案件目前刻正提起訴願。本公司基於穩健原則，業已估計有關之負債入帳。

6. 會計所得與課稅所得之所得稅影響數主要係投資損益、存貨備抵跌價損失暨金融資產之未實現評價損益所產生。

(十七) 股份基礎給付－員工獎酬

1. 截至民國 101 年 12 月 31 日，本公司之股份基礎給付交易如下：

協議之類型	給與日	給與數量	合約期間	既得條件	本期實際離職率	估計未來離職率
員工認股權計畫	96.12.28	40,000,000	7年	屆滿2年後，得依辦法分年行使	0.06%	-

2. 上述認股權計畫之詳細資訊如下：

	101 年 度		100 年 度	
	認股權數量 (仟股)	加權平均 行使價格 (元)(註)	認股權數量 (仟股)	加權平均 行使價格 (元)(註)
期初流通在外	31,183	\$ 47.4	36,050	\$ 50.3
本期執行	(9,159)	47.4	(4,821)	50.3
本期沒收	(98)	47.4	(46)	50.3
年底流通在外認股權	<u>21,926</u>	<u>\$ 47.4</u>	<u>31,183</u>	<u>\$ 50.3</u>
可執行認股權	<u>21,926</u>		<u>15,299</u>	

(註) 期初流通在外之加權平均行使價格係依員工認股權辦法之規定，按普通股份變動比例調整。

- 上述民國 96 年之員工認股權計畫，因給與日在財團法人中華民國會計研究發展基金會(92)基秘字第 72 號函「員工認股權憑證之會計處理」適用日前，依規定無須追溯調整及認列員工認股權憑證之酬勞成本。
- 截至民國 101 年及 100 年 12 月 31 日止，流通在外之認股權，履約價格分別為 47.4 元及 50.3 元，加權平均剩餘合約期間分別為 2 年及 3 年。
- 本公司於財務會計準則公報第 39 號「股份基礎給付之會計處理準則」適用日前未依其規定認列所取得之勞務者，如採用公平價值法認列酬勞成本之擬制性淨利及每股盈餘資訊如下：

		101 年 度	100 年 度
本期淨利	報表認列之淨利	\$ 1,953,992	\$ 2,165,483
	擬制淨利	1,953,992	2,061,133
基本每股盈餘	報表認列之每股盈餘	3.96	4.54
	擬制每股盈餘	3.96	4.32
稀釋每股盈餘	報表認列之每股盈餘	3.88	4.32
	擬制每股盈餘	3.88	4.11

民國 97 年 1 月 1 日之前，本公司使用 Black-Scholes，選擇權評價模式估計認股選擇權之公平價值，相關資訊如下：

給予日	96.12.28
股利率	0%
預期價格波動性	39.98%
無風險利率	2.44%
預期存續期間	5.05年
每股行使價格	68.8元
每單位公平價值	26.66元

(十八) 普通股每股盈餘(單位:新台幣元)

	101		年		度	
			加權平均		每股盈餘元)	
	金	流通在外	每股盈餘元)	稅前	稅後	稅後
	稅前	稅後	股數(仟股)	稅前	稅後	稅後
基本每股盈餘						
本期淨利	\$ 2,374,126	\$ 1,953,992	492,853	\$ 4.82	\$ 3.96	
具稀釋作用之潛在 通股之影響						
員工認股權憑證	-	-	6,983			
員工分紅(註1)	-	-	3,367			
稀釋每股盈餘						
本期淨利	\$ 2,374,126	\$ 1,953,992	503,203	\$ 4.72	\$ 3.88	
	100		年		度	
			加權平均		每股盈餘元)(註2)	
	金	流通在外	每股盈餘元)	稅前	稅後	稅後
	稅前	稅後	股數(仟股)	稅前	稅後	稅後
基本每股盈餘						
本期淨利	\$ 2,587,506	\$ 2,165,483	477,439	\$ 5.42	\$ 4.54	
具稀釋作用之潛在 通股之影響						
可轉換公司債	16,083	16,083	11,033			
員工認股權憑證	-	-	8,373			
員工分紅(註1)	-	-	4,453			
稀釋每股盈餘						
本期淨利	\$ 2,603,589	\$ 2,181,566	501,298	\$ 5.19	\$ 4.35	

註 1：自民國 97 年度起，因員工分紅可選擇採用發放股票之方式，於計算每股盈餘時，係假設員工分紅將採發放股票方式，於該潛在普通股具有稀釋作用時計入加權平均流通在外股數，以計算稀釋每股盈餘；計算基本每股盈餘時，係於股東會決議上一年度員工分

紅採發放股票方式之股數確定時，始將該股數計入股東會決議年度普通股加權平均流通在外股數。且因員工紅利轉增資不再屬於無償配股，故計算基本及稀釋每股盈餘時不追溯調整。

註 2：民國 100 年加權平均流通在外股數，業已依民國 101 年度盈餘轉增資之配股率 1%追溯調整計算。

(十九) 用人折舊折耗及攤銷費用

性質別 \ 功能別	101 年 度		
	屬於營業成本者	屬於營業費用者	合計
用人費用			
薪資費用	\$ 156,368	\$ 960,675	\$ 1,117,043
勞健保費用	9,758	59,963	69,721
退休金費用	6,131	48,405	54,536
其他用人費用	10,642	50,859	61,501
折舊費用(註)	272,499	117,634	390,133
攤銷費用	2,769	43,930	46,699

性質別 \ 功能別	100 年 度		
	屬於營業成本者	屬於營業費用者	合計
用人費用			
薪資費用	\$ 153,029	\$ 1,125,316	\$ 1,278,345
勞健保費用	8,567	64,134	72,701
退休金費用	5,499	52,103	57,602
其他用人費用	9,772	62,343	72,115
折舊費用(註)	356,967	132,617	489,584
攤銷費用	4,481	34,402	38,883

註：本公司民國 101 年及 100 年度帳列營業外費用及損失之折舊費用分別為 \$1,308 及 \$1,305。

五、關係人交易

(一)關係人之名稱及關係

關係人名稱	與本公司之關係
鴻海精密工業股份有限公司(鴻海)	該公司董事長為本公司董事長二親等內親屬
CU INTERNATIONAL LTD. (CU)	本公司之子公司
大崴精工股份有限公司(大崴精工)	本公司之子公司
富士臨國際投資股份有限公司 (富士臨國際)	本公司之子公司
富崴國際投資股份有限公司(富崴)	本公司之子公司
CULINK INTERNATIONAL LTD. (CULINK)	本公司之子公司
富臨越南責任有限公司(富臨越南)	本公司之子公司
維熹科技股份有限公司(維熹)	本公司採權益法評價之被投資公司
達智科技股份有限公司(達智)	本公司之子公司
FOXLINK TECHNOLOGY LIMITED (FOXLINK TECH)	本公司之子公司
SOLTERAS INC. (SOLTERAS)	本公司之子公司
志得投資股份有限公司(志得)	本公司之孫公司
FOXLINK SINGAPORE PTE LTD. (FOXLINK-SING)	本公司之孫公司
岳昇有限公司(岳昇)	係集團公司
富港電子(昆山)有限公司(富港昆山)	本公司之孫公司
富港電子(東莞)有限公司(富港東莞)	本公司之孫公司
富士林電子(東莞)有限公司(富士林)	本公司之孫公司
富士臨工業(天津)有限公司(富士臨)	本公司之孫公司
富士灣電能(天津)有限公司(富士灣)	本公司之孫公司
東莞富強電子有限公司(富強東莞)	本公司之孫公司
昆山富士錦電子有限公司(富士錦)	本公司之孫公司
富士銘電子(昆山)有限公司(富士銘昆山)	本公司之孫公司
富港電子(南昌)有限公司(富港南昌)	本公司之孫公司
富強電子(鹽城)有限公司(富強鹽城)	本公司之孫公司(民國100年11月成立)
富港電子(鹽城)有限公司(富港鹽城)	本公司之孫公司(民國100年11月成立)
VALIANT PLUS CO., LTD. (VALIANT)	本公司之孫公司
BENEFIT RIGHT LTD. (BENEFIT)	本公司之孫公司
富揚電子(昆山)有限公司(富揚昆山)	本公司之孫公司
富士能電子(昆山)有限公司(富士能)	本公司之孫公司
鉅航科技股份有限公司(鉅航)	本公司之孫公司
CELINK INTERNATIONAL LTD. (CELINK)	本公司之孫公司
勁永國際股份有限公司(勁永)	本公司之孫公司
藝鑫華仕德科技股份有限公司(藝鑫)	本公司之孫公司
晶實科技股份有限公司(晶實科技)	本公司之孫公司

關 係 人 名 稱	與 本 公 司 之 關 係
富港電子(天津)有限公司(富港天津)	本公司之曾孫公司
富展電子(上海)有限公司(富展)	本公司之曾孫公司
FOXLINK INTERNATIONAL INC. (FOXLINK)	本公司之曾孫公司
MICROLINK INTERNATIONAL INC. (MICROLINK)	本公司之曾孫公司
晶實香港有限公司(晶實香港)	本公司之曾孫公司
ASHOP CO., LTD. (ASHOP)/ 原MACGATE CO., LTD. (MACGATE)	本公司之曾孫公司
勁永國際股份(香港)有限公司(勁永香港)	本公司之曾孫公司
昆山富港電子貿易有限公司(富港貿易)	本公司之曾孫公司
晶競科技股份有限公司(晶競科技)	本公司之曾孫公司
歲強科技股份有限公司(歲強)	本公司子公司採權益法評價之被投資公司
訊強通訊科技股份有限公司(訊強)	本公司子公司採權益法評價之被投資公司
協訊電子(吉安)有限公司(協訊吉安)	本公司之子公司採權益法評價之被投資公司
矽峰光電科技股份有限公司(矽峰)	本公司子公司採權益法評價被投資公司之子公司
深圳立訊精密工業股份有限公司 (立訊精密)	係集團公司
董事、監察人、總經理及副總經理等	本公司之主要管理階層

註：其他具有實質控制之關係人於民國 101 年及 100 年度與本公司無重大交易，其名稱及關係請參閱附註十一之轉投資事業相關資訊。

(二) 與關係人間之重大交易事項

1. 銷 貨

	101 年 度		100 年 度	
	金 額	佔銷貨淨額百分比	金 額	佔銷貨淨額百分比
FOXLINK	\$ 16,723,459	26	\$ 19,309,324	32
其他	693,296	1	1,092,223	2
	<u>\$ 17,416,755</u>	<u>27</u>	<u>\$ 20,401,547</u>	<u>34</u>

(1) 本公司銷貨製成品予關係人之價格，除銷售予鴻海約與一般客戶同外，餘皆因產品規格特殊，故其銷售價格依雙方議定。銷售予關係人之收款期間以銷售後約 4 個月至 6 個月內收款為原則。一般客戶除模具收

入係客戶驗收完畢始付款外，餘為出貨後即電匯或月結約 30~120 天收款。

(2) 本公司自民國 101 年及 100 年 12 月 31 日度出售原料予富強東莞及富港南昌生產製成產品後，由本公司向上述子公司買回，再銷售予本公司之客戶。對前述交易業已將相關原物料之銷貨收入及營業成本予以沖轉，故銷售原料之金額及營業成本未計入本公司之進銷貨，此部份金額分別為 \$2,483,034 及 \$1,411,415。

2. 進 貨

	101 年 度		100 年 度	
	金 額	佔進貨淨 額百分比	金 額	佔進貨淨 額百分比
富港東莞	\$ 17,559,450	29	\$ 22,819,512	46
富港昆山	12,167,932	20	9,616,592	19
富強東莞	10,449,193	17	5,670,453	11
其他	6,030,021	10	5,430,320	11
	<u>\$ 46,206,596</u>	<u>76</u>	<u>\$ 43,536,877</u>	<u>87</u>

本公司向關係人進貨價格與付款條件約與一般供應商同，付款條件除富港東莞、富港昆山、富強東莞、富士能、富港南昌、富港天津、富士臨及富展係依雙方協議支付外，餘係進貨後 60~120 天付款。

3. 製造費用—加工費用

	101 年 度		100 年 度	
	金 額	佔該科目 百分比	金 額	佔該科目 百分比
CU	<u>\$ 7,049,332</u>	<u>91</u>	<u>\$ 5,967,156</u>	<u>90</u>

本公司與 CU 簽訂委託加工合約書，其交易型態為由本公司供料委託其代為加工製造產品。該加工費支出係略按 CU 當月發生之各項支出計算，其付款條件係依實際需要數電匯為之，並依財政部證券暨期貨管理委員會民國 87 年 3 月 18 日(87)台財證(六)第 00747 號函釋按去料加工方式處理。

4. 研究發展費用—技術報酬金

	101 年 度		100 年 度	
	金 額	佔該科目 百分比	金 額	佔該科目 百分比
訊強	<u>\$ 94,572</u>	<u>10</u>	<u>\$ 181,241</u>	<u>15</u>

本公司與訊強公司簽訂技術服務契約書，提供予本公司研究發展之服務，其付款條件係依雙方約定協議支付。

5. 營業外收入-什項收入

	101 年 度		100 年 度	
	金 額	佔該科目 百分比	金 額	佔該科目 百分比
岳昇	\$ 147,764	34	\$ 100,258	21
訊強	93,159	21	212,258	44
富港東莞	71,445	16	70,344	14
	<u>\$ 312,368</u>	<u>71</u>	<u>\$ 382,860</u>	<u>79</u>

本公司分別向岳昇、訊強及富港東莞收取技術報酬金及管理服務收入，收款條件係與對其應付款項沖抵後之淨額依資金狀況收取。

6. 應收帳款

	101 年 12 月 31 日		100 年 12 月 31 日	
	金 額	佔該科目 百分比	金 額	佔該科目 百分比
FOXLINK	\$ 3,289,987	20	\$ 3,431,559	27
其他	219,874	1	201,322	1
	<u>\$ 3,509,861</u>	<u>21</u>	<u>\$ 3,632,881</u>	<u>28</u>

7. 其他應收款

	101年12月31日	100年12月31日
應收代採購款		
富港昆山	\$ 1,844,610	\$ 708,945
富港南昌	699,428	286,295
富士能	192,167	162,253
富強鹽城	88,118	-
富士錦	28,784	69,294
富港天津	535	25,185
逾期預付費用及款項		
富港天津	461,804	368,204
富士臨	183,350	177,859
岳昇	23,391	-
應收技術報酬金及管理服務收入		
岳昇	161,352	110,585
訊強	123,878	79,899
其他	3,604	5,374
	<u>\$ 3,811,021</u>	<u>\$ 1,993,893</u>

應收富港昆山、富港南昌、富士能、富強鹽城、富士錦及富港天津係代其採購原物料之應收款項，請詳下列五、(二)17。另為配合財團法人中華民國會計研究發展基金會(93)基秘字第167函之規定，將超過正常授信期間

一定期限之應收帳款轉列為其他應收款，於民國 101 年及 100 年 12 月 31 日對富港天津、富士臨及岳昇之帳齡逾 6 個月以上預付款予以轉列其他應收款，其帳齡分布情形介於 6 個月至 1 年。應收岳昇管理服務收入及訊強管理服務收入，請詳上列 5. 說明。

8. 預付費用

	<u>101年12月31日</u>	<u>100年12月31日</u>
CU	\$ 454,417	\$ 640,463

本公司預付 CU 之加工費，相關內容請詳上列 3. 說明。

9. 預付款項

	<u>101年12月31日</u>	<u>100年12月31日</u>
富港天津	\$ 530,472	\$ 150,881
富士臨	183,350	13,671
岳昇	23,391	-
富強東莞	-	685,729
其他	<u>2,131</u>	<u>-</u>
小計	739,344	850,281
減：逾期轉列其他應收款	(668,545)	(546,063)
	<u>\$ 70,799</u>	<u>\$ 304,218</u>

本公司預付貨款，相關內容請詳上列 2. 說明。逾期預付款項轉列其他應收款請詳上列 7. 說明。

10. 應付帳款

	<u>101 年 12 月 31 日</u>		<u>100 年 12 月 31 日</u>	
	<u>金 額</u>	<u>估該科目 百分比</u>	<u>金 額</u>	<u>估該科目 百分比</u>
富港東莞	\$ 1,257,926	23	\$ 1,470,545	42
富港南昌	716,699	14	242,798	7
富強東莞	416,590	8	-	-
富士能	368,861	8	384,369	11
維熹	162,026	4	241,571	7
其他	<u>312,052</u>	<u>8</u>	<u>206,595</u>	<u>5</u>
	<u>\$ 3,234,154</u>	<u>65</u>	<u>\$ 2,545,878</u>	<u>72</u>

本公司應付帳款，相關內容請詳上列 2. 說明。

11. 應付費用

	<u>101年12月31日</u>	<u>100年12月31日</u>
訊強	\$ 12,348	\$ 26,315

本公司應付訊強之費用，相關內容請詳上列 4. 說明。

12. 其他應付款

	101年12月31日	100年12月31日
藝鑫	\$ 222,000	\$ -
訊強	42,716	17,564
富港東莞	-	151,145
富士能	-	12,091
其他	6,546	1,007
	<u>\$ 271,262</u>	<u>\$ 181,807</u>

上列款項係屬資金融通及代收貨款。

13. 資金貸與他人

本公司資金貸與關係人明細(帳列「其他應收款-關係人」)如下：

	101		年		度
	<u>最高餘額</u>				
	<u>發生日期</u>	<u>金額</u>	<u>期末餘額</u>	<u>利率區間</u>	<u>利息收入</u>
富港天津	101.12	\$ 461,804	\$ 461,804	-	\$ -
富士臨	101.03	191,909	183,350	-	-
岳昇	101.09	53,268	<u>23,391</u>	-	<u>-</u>
			<u>\$ 668,545</u>		<u>\$ -</u>

	100		年		度
	<u>最高餘額</u>				
	<u>發生日期</u>	<u>金額</u>	<u>期末餘額</u>	<u>利率區間</u>	<u>利息收入</u>
富港天津	100.03	\$ 666,748	\$ 368,204	-	\$ -
富士臨	100.12	177,859	177,859	-	-
岳昇	100.01	45,934	<u>-</u>	-	<u>-</u>
			<u>\$ 546,063</u>		<u>\$ -</u>

14. 資金融通

本公司因短期資金之需要向關係人資金融通明細(帳列「其他應付款項」)如下(民國100年1月1日至12月31日無此情形)：

	101年1月1日至12月31日				
	<u>最高餘額</u>				
	<u>發生日期</u>	<u>金額</u>	<u>期末餘額</u>	<u>利率區間</u>	<u>利息收入</u>
藝鑫	101.03	\$ 222,000	<u>\$ 222,000</u>	-	<u>\$ -</u>

15. 背書保證

本公司為關係人提供背書保證明細如下：

	<u>101年12月31日</u>	<u>100年12月31日</u>
晶實香港	\$ 1,161,600	\$ 1,815,000
富港電子貿易	696,960	151,250
ASHOP	493,680	302,500
富士能	377,520	544,500
VALIANT	290,400	302,500
晶競科技	150,000	150,000
富港南昌	145,200	151,250
晶實科技	120,000	300,000
富港昆山	-	786,500
富強東莞	-	453,750
富士銘昆山	-	453,750
富揚昆山	-	272,250
富港東莞	-	151,250
	<u>\$ 3,435,360</u>	<u>\$ 5,834,500</u>

16. 重大財產交易

本公司民國 100 年度向 CU 以帳面價值購買設備金額為\$100,063，該款項業已付訖。民國 101 年度並無此交易。

17. 代採購原材料

	<u>101 年 度</u>	<u>100 年 度</u>
富港東莞	\$ 7,875,484	\$ 7,011,196
富港昆山	6,469,681	6,441,910
富強東莞	5,294,177	2,510,555
富港南昌	1,043,100	493,019
富士能	299,330	297,072
富士錦	80,939	69,005
富港天津	5,951	46,681
富港鹽城	2,985	-
富強鹽城	1,806	-
富士臨天津	-	8,413
	<u>\$ 21,073,453</u>	<u>\$ 16,877,851</u>

民國 101 年及 100 年度分別代上述子公司採購原材料，此交易均未計入本公司之進銷貨。

18. 代採購冶工具及設備

	<u>101 年 度</u>	<u>100 年 度</u>
富港昆山	\$ 348,886	\$ 226,319
富強東莞	332,092	154,281
富港東莞	126,912	130,794
CU	99,353	100,838
富士能	51,386	242,503
富港南昌	584	183,736
其他	7	14,094
	<u>\$ 959,220</u>	<u>\$ 1,052,565</u>

民國 101 年及 100 年度分別代上述子公司採購冶工具及設備，此交易均未計入本公司之進銷貨。

19. 董事、監察人、總經理及副總經理等主要管理階層薪酬資訊

	<u>101 年 度</u>	<u>100 年 度</u>
薪 資	\$ 24,205	\$ 20,034
獎 金	10,308	8,899
盈餘分配項目	39,330	27,950
合 計	<u>\$ 73,843</u>	<u>\$ 56,883</u>

- (1) 薪資包括薪資、職務加給、退職退休金、離職金等。
- (2) 獎金包括各種獎金、獎勵金等。
- (3) 盈餘分配項目係指當期估列之董監酬勞及員工紅利。
- (4) 相關資訊可參閱本公司股東會年報。

六、抵(質)押之資產

截至民國 101 年及 100 年 12 月 31 日止，本公司之資產提供擔保明細如下：

<u>資 產 名 稱</u>	<u>帳 面 價 值</u>		<u>擔 保 用 途</u>
	<u>101 年 度</u>	<u>100 年 度</u>	
其他應收款	\$ 82,154	\$ 35,089	出售應收帳款保留款
定期存款(表列存出保證金)	13,300	13,300	關稅保證金

七、重大承諾事項及或有事項

除附註五所述對關係人之保證事項外，尚有下列事項：

- (一) 截至民國 101 年 12 月 31 日止，本公司及代子公司已簽約之設備購置總價款約計 \$119,066 仟元，尚未付款部分約計 \$111,848 仟元。
- (二) 截至民國 101 年 12 月 31 日止，本公司與非關係人簽訂廠房營建合約，總

價款約計\$445,900 仟元，截至民國 101 年 12 月 31 日止，尚未付款部分約計\$97,832 仟元。

八、重大之災害損失

無。

九、重大之期後事項

(一)有關與金融機構所簽訂之聯合授信合約，請詳附註四(十一)6.說明。

十、其他

(一) 民國 100 年度財務報表之部分科目業已重分類，俾使與民國 101 年度財務報表比較。

(二) 金融商品之公平價值

	101 年			100 年		
	12 月 31 日	12 月 31 日	12 月 31 日	12 月 31 日	12 月 31 日	12 月 31 日
	帳面價值	公平價值	帳面價值	公平價值	帳面價值	公平價值
金融資產						
非衍生性金融商品						
資產						
公平價值與帳面價值相等	\$ 21,983,476	\$ 21,983,476	\$ 17,197,679	\$ 17,197,679	\$ 17,197,679	\$ 17,197,679
之金融資產						
存出保證金	15,514	15,514	15,846	15,846	15,846	15,846
負債						
公平價值與帳面價值相等	19,046,639	19,046,639	13,640,166	13,640,166	13,640,166	13,640,166
之金融負債						
長期借款	5,800,000	5,800,000	5,500,000	5,500,000	5,500,000	5,500,000
衍生性金融商品						
資產(負債)						
遠期外匯合約	8,191	8,191	6,132	6,132	6,132	6,132

本公司估計金融商品公平價值所使用之方法及假設如下：

1. 公平價值與帳面價值相等之金融資產與負債，因折現值影響不大，故以帳面價值估計其公平價值。此方法應用於現金及約當現金、應收票據及款項(含關係人)、其他應收款(含關係人)、存出保證金、短期銀行借款、應付票據及款項(含關係人)、應付費用、其他應付款項、一年內到期長期負債。
2. 應付公司債預計均會轉換，故以帳面價值為公平價值。
3. 衍生性金融商品之公平價值，係假設本公司若依約定在報表日終止合約，預計所能取得或必須支付之金額。一般均包括當期末結清合約之未實現損益。
4. 長期負債之利率因與市場利率接近，其未來現金流量折現值(即公平價值)與帳面價值約略相當。

(三) 財務風險控制及避險策略

本公司採用全面風險管理與控制系統，以辨認本公司所有風險(包含市場風險、信用風險及作業風險)，使本公司之管理階層能有效從事控制並衡量市場風險、信用風險及作業風險。本公司市場風險管理目標，係適當考慮經濟環境、競爭狀況、市場價值風險之影響下，達到最佳化之風險部位、維持適當流動性部位及集中管理所有市場風險。

(四) 重大財務風險資訊

1. 市場風險

(1) 匯率風險

本公司從事之遠期外匯買賣合約因受市場匯率波動之影響，依契約價值變動之風險設定停損點，將可能發生之損失控制在可預期之範圍內，故預期不致發生重大之市場風險。

本公司主要之進銷貨係以美金為計價單位，公平價值將隨市場匯率波動而改變，惟本公司持有之外幣資產及負債部位及收付款期間約當，可將市場風險相互抵銷，若產生短期性部位缺口，將從事遠期外匯交易以規避可能之風險，故預期不致產生重大之市場風險。若依資產負債表日持有之部位核算，當美金每升值 1 元將使其公平價值下降 \$123,921。

(外幣:新台幣)	101年12月31日		100年12月31日	
	外幣	匯率	外幣	匯率
<u>金融資產</u>				
<u>貨幣性項目</u>				
美金:新台幣	1,171,052	29.04	412,442	30.28
日幣:新台幣	60,049	0.34	56,039	0.39
<u>採權益法之長期股權投資</u>				
港幣:新台幣	3,648,835	3.75	3,189,338	3.90
越南盾:新台幣	26,993,759	0.00134	40,326,946	0.00140
<u>金融負債</u>				
<u>貨幣性項目</u>				
美金:新台幣	827,902	29.04	251,808	30.28
日幣:新台幣	15,528	0.34	11,605	0.39
港幣:新台幣	85,070	3.75	57,573	3.90

(2)利率風險

本公司借入之款屬一年內到期或固定利率之負債，預期不致發生重大之市場風險。

(3)價格風險

本公司投資之權益商品，受市場價格變動之影響，惟本公司業已設置停損點，故預期不致發生重大之市場風險。

2.信用風險

(1)本公司承作之衍生性金融商品交易之對象，皆係信用卓越之金融機構，且本公司亦與多家金融機構往來交易以分散風險，故預期交易相對人違約之可能性甚低，而最大之信用風險金額為其帳面價值。

(2)本公司應收款項債務人之信用良好，且均為國際大廠，因此經評估並無重大之信用風險，而最大之信用風險金額為其帳面價值。

(3)本公司提供借款保證承諾均依「背書保證作業程序」辦理，且僅對本公司直接控股達50%以上之子公司，及直接或間接控股比例達50%，且本公司有決策能力之企業為之。由於該公司之信用狀況均能完全掌握，故未要求提供擔保品。若其均未能履約，所可能發生之信用風險為保證金額。

3.流動性風險

本公司從事之遠期外匯買賣合約，預計於民國102年1月~2月產生美金88,000仟元之現金流出及新台幣2,567,008仟元之現金流入，因遠期外匯合約之匯率已確定，不致有重大之籌資風險。

本公司投資之金融資產均具活絡市場，可輕易在市場上以接近公平價值之

價格迅速出售金融資產，預期不致產生重大之流動性風險。

4. 利率變動之現金流量風險

本公司短期借款係屬一年期以內，經評估無重大利率變動之現金流量風險。另所借入之長期借款均屬固定利率加碼型商品，因此利率變動對現金流量風險較小。

本公司所發行之債務類商品係屬不付息之債券商品，因此並無利率變動之現金流量風險。

十一、附註揭露事項

(一)重大交易事項相關資訊

1. 資金貸與他人情形：

編號	貸出資金之公司	貸與對象	往來科目	本期最高餘額 (註二)	期末餘額 (註二)	利率區間	資金貸與性質 (註一)	業務往來金額	有短期融通資金必要之原因	提列備抵呆帳金額	擔保品		對個別對象資金貸與限額 (註三)	資金貸與總限額 (註四)	備註 (註五)
											名稱	價值			
0	正崴精密工業股份有限公司	品昇有限公司	其他應收款-關係人	\$ 60,000	\$ 60,000	-	2	\$ -	營業週轉	\$ -	-	\$ -	\$ 9,008,334	\$ 23,391	
0	正崴精密工業股份有限公司	富士臨工業(天津)有限公司	其他應收款-關係人	200,000	200,000	-	2	-	營業週轉	-	-	4,504,167	9,008,334	183,350	
0	正崴精密工業股份有限公司	富港電子天津有限公司	其他應收款-關係人	500,000	500,000	-	2	-	營業週轉	-	-	4,504,167	9,008,334	461,804	
1	CU INTERNATIONAL LTD.	香港華仕德電路技術有限公司	其他應收款-關係人	30,040	29,040	-	2	-	營業週轉	-	-	4,504,167	9,008,334	-	
1	CU INTERNATIONAL LTD.	富揚電子(昆山)有限公司	其他應收款-關係人	100,000	100,000	-	2	-	營業週轉	-	-	4,504,167	9,008,334	53,481	
1	CU INTERNATIONAL LTD.	富士錫電子(昆山)有限公司	其他應收款-關係人	200,000	200,000	-	2	-	營業週轉	-	-	4,504,167	9,008,334	110,738	
2	富港電子(東莞)有限公司	東莞富強電子有限公司	其他應收款-關係人	103,981	102,544	-	2	-	營業週轉	-	-	4,504,167	9,008,334	-	
3	富港電子(昆山)有限公司	富士林電子(昆山)有限公司	其他應收款-關係人	1,418	1,388	-	2	-	營業週轉	-	-	4,504,167	9,008,334	-	
3	富港電子(昆山)有限公司	富士鵬電子(昆山)有限公司	其他應收款-關係人	1,418	1,398	-	2	-	營業週轉	-	-	4,504,167	9,008,334	-	
3	富港電子(昆山)有限公司	富士崑電子(昆山)有限公司	其他應收款-關係人	2,032	2,004	-	2	-	營業週轉	-	-	4,504,167	9,008,334	-	
3	富港電子(昆山)有限公司	昆山富港電子貿易有限公司	其他應收款-關係人	92,165	90,891	-	2	-	營業週轉	-	-	4,504,167	9,008,334	-	
3	富港電子(昆山)有限公司	昆山富士優貿易有限公司	其他應收款-關係人	23,632	23,306	-	2	-	營業週轉	-	-	4,504,167	9,008,334	23,306	
3	富港電子(昆山)有限公司	上海智吉通信科技有限公司	其他應收款-關係人	168,260	165,935	-	2	-	營業週轉	-	-	4,504,167	9,008,334	88,561	
3	富港電子(昆山)有限公司	富士銘電子(昆山)有限公司	其他應收款-關係人	191,105	191,105	-	2	-	營業週轉	-	-	4,504,167	9,008,334	191,105	
3	富港電子(昆山)有限公司	富揚電子(昆山)有限公司	其他應收款-關係人	592,892	592,892	-	2	-	購建廠房	-	-	4,504,167	9,008,334	592,892	

編號	貸出資金之公司	貸與對象	往來科目	本期最高餘額 (註二)	期末餘額 (註二)	利率區間	資金貸與性質 (註一)	業務往來金額	有短期融通資金之必要之原因	提列備抵呆帳金額	擔保品		對個別對象資金貸與限額 (註三)	資金貸與總限額 (註四)	備註 (註五)
											名稱	價值			
4	鉅航科技股份有限公司	BYFORD INTERNATIONAL LIMITED.	其他應收款-關係人	\$ 113,667	\$ 774	-	1	\$ 43,380	營業週轉	\$ -	\$ -	\$ 43,380	\$ 209,464	\$ 774	
4	鉅航科技股份有限公司	MEDIA UNIVERSE INC.	其他應收款-關係人	157,811	18,006	1.5	1	166,084	營業週轉	-	-	166,084	209,464	18,006	
5	MEDIA UNIVERSE INC.	蘇州鉅航電子有限公司	其他應收款-關係人	221,327	145,186	1.5	1	149,282	營業週轉	-	-	228,920	228,920	145,186	
6	上海智吉通信科技股份有限公司	精工電子科技(上海)有限公司	其他應收款-關係人	2,836	2,797	-	2	-	營業週轉	-	-	4,504,167	9,008,334	133	
7	VALIANT PLUS CO., LTD.	ASHOP CO., LTD.	其他應收款-關係人	276,150	199,185	-	2	-	營業週轉	-	-	4,504,167	9,008,334	-	
8	晶實科技股份有限公司	晶實科技股份有限公司	其他應收款-關係人	100,000	100,000	-	2	-	營業週轉	-	-	4,504,167	9,008,334	-	
8	晶實科技股份有限公司	ASHOP CO., LTD.	其他應收款-關係人	150,000	150,000	-	2	-	營業週轉	-	-	4,504,167	9,008,334	-	
9	藝鑫華任德科技股份有限公司	香港華任德電路技術有限公司	其他應收款-關係人	30,040	29,040	-	2	-	營業週轉	-	-	4,504,167	9,008,334	22,845	
9	藝鑫華任德科技股份有限公司	富辰電子(上海)有限公司	其他應收款-關係人	150,000	150,000	-	2	-	營業週轉	-	-	4,504,167	9,008,334	74,384	
9	藝鑫華任德科技股份有限公司	正崙精密工業股份有限公司	其他應收款-關係人	222,000	222,000	-	2	-	營業週轉	-	-	4,504,167	9,008,334	222,000	
10	BYFORD INTERNATIONAL LIMITED.	鉅航電子科技(深圳)有限公司	其他應收款-關係人	144,245	144,245	-	1	39,376	營業週轉	-	-	228,920	228,920	144,245	
11	晶實科技股份有限公司	晶實科技股份有限公司	其他應收款-關係人	100,000	100,000	-	2	-	營業週轉	-	-	4,504,167	9,008,334	-	

註一：資金貸與性質之填寫方法如下：
有業務往來者填 1。

有短期融通資金之必要者填 2。
註二：屬編號 4、5 及 10 部分，配合證基會(82)基密字第 167 號函規定，應將超過正常授信期間一定期間之應收關係人帳款轉列其他應收款，因屬正常銷貨所產生之應收帳款，故無約定利率。

註三：對個別對象資金貸與限額以本公司淨值之 20% 為限。

鉅航公司與他公司或行號因業務往來關係而有資金貸與限額，以不超過雙方問業務往來金額之 100% 為限。總貸與金額以不超過鉅航公司個別業務往來金額合計 100% 為限。所稱業務往來金額係指雙方問進貨或銷貨金額孰高者。

註四：資金貸與總限額以本公司淨值 40% 為限。

鉅航公司及各子公司對外資金貸與總額以各公司淨值 40% 為限，惟鉅航公司直接及間接持有表決權股份 100% 之國外公司間，從事資金貸與，總額以鉅航公司淨值 500% 為限，期間以不超過三年為限。

註五：實際動支金額。

2. 為他人背書保證：

編號	背書保證者公司名稱	被背書保證對象		對單一企業背書保證限額 (註一)	本期最高背書保證餘額	期末背書保證餘額	以財產擔保之背書保證金額	累計背書保證金額佔最近期財務報表淨值之比率	背書保證最高限額 (註二)	備註 (註三)
		公司名稱	關係							
0	正歲精密工業股份有限公司	ASHOP CO., LTD.	本公司之曾孫公司	\$ 9,008,334	\$ 533,120	\$ 493,680	\$ -	2.19	\$ 11,260,418	\$ 380,714
0	正歲精密工業股份有限公司	晶競科技股份有限公司	本公司之曾孫公司	9,008,334	150,000	150,000	-	0.67	11,260,418	-
0	正歲精密工業股份有限公司	VALIANT PLUS CO., LTD.	本公司之孫公司	9,008,334	300,400	290,400	-	1.29	11,260,418	290,400
0	正歲精密工業股份有限公司	晶寶科技股份有限公司	本公司之孫公司	9,008,334	300,000	120,000	-	0.53	11,260,418	-
0	正歲精密工業股份有限公司	晶實香港有限公司	本公司之曾孫公司	9,008,334	1,802,400	1,161,600	-	5.16	11,260,418	686,215
0	正歲精密工業股份有限公司	昆山雷港電子貿易有限公司	本公司之曾孫公司	9,008,334	696,960	696,960	-	3.09	11,260,418	340,863
0	正歲精密工業股份有限公司	富港電子(東莞)有限公司	本公司之孫公司	11,260,418	150,200	-	-	-	11,260,418	-
0	正歲精密工業股份有限公司	富港電子(南昌)有限公司	本公司之孫公司	11,260,418	150,200	145,200	-	0.64	11,260,418	116,160
0	正歲精密工業股份有限公司	富港電子(昆山)有限公司	本公司之孫公司	11,260,418	781,040	-	-	-	11,260,418	-
0	正歲精密工業股份有限公司	富揚電子(昆山)有限公司	本公司之孫公司	11,260,418	270,360	-	-	-	11,260,418	-
0	正歲精密工業股份有限公司	富士能電子(昆山)有限公司	本公司之孫公司	11,260,418	540,720	377,520	-	1.68	11,260,418	348,480
0	正歲精密工業股份有限公司	富士銘電子(昆山)有限公司	本公司之孫公司	11,260,418	450,600	-	-	-	11,260,418	-
0	正歲精密工業股份有限公司	東莞富強電子有限公司	本公司之孫公司	11,260,418	450,600	-	-	-	11,260,418	-
1	大歲精工股份有限公司	CE LINK INTERNATIONAL LTD.	為該公司之子公司	11,260,418	180,240	-	-	-	11,260,418	-
2	鉅航科技股份有限公司	蘇州鉅航電子有限公司	為該公司之曾孫公司	137,352	116,160	58,080	-	42	137,352	49,368
2	鉅航科技股份有限公司	MEDIA UNIVERSE INC.	為該公司之子公司	137,352	43,560	43,560	-	32	137,352	-
3	勁永國際股份有限公司	中旋實業有限公司	為該公司之子公司	1,687,150	300,300	290,400	-	6.88	2,108,938	-
4	晶寶科技股份有限公司	晶競科技股份有限公司	為該公司之子公司	9,008,334	100,000	100,000	-	0.44	11,260,418	-
4	晶寶科技股份有限公司	晶實香港有限公司	為該公司之子公司	9,008,334	290,900	290,400	-	1.29	11,260,418	-

註一：對單一企業背書保證限額之計算方法如下：

對持有股權 90% 以上與子公司以不超過本公司淨值為 50% 為限；對上述以外之單一企業背書保證以不超過本公司淨值 40% 為限。

鉅航公司對其直接及間接持有 90% 以上之子公司以鉅航公司淨值 300% 為限，對上述以外之單一企業背書保證以不超過鉅航公司淨值 40% 為限。

勁永公司對其直接及間接持有 50% 以上之子公司以勁永公司淨值 50% 為限，對上述以外之單一企業背書保證以不超過勁永公司淨值 40% 為限。

註二：背書保證最高限額以本公司淨值 50% 為限。

鉅航公司及各子公司對外背書保證總額，不得超過鉅航公司淨值 300%。

勁永公司於民國 101 年 8 月 21 日經董事會決議，為子公司背書保證美金 10,000 仟元，惟截至民國 101 年 12 月 31 日止，子公司尚未動用該背書保證額度。

註三：實際動支金額。

3. 期末持有有價證券情形：

持 有 之 公 司	有 種 類	價 類 及 名 稱	發 行 有 價 證 券 之 關 係	帳 列	目 的	期 股	數 帳 面 金 額 持 股 比 例	市 價	備 註
本公司	CU INTERNATIONAL LTD.	本公司之子公司	採權益法之長期股權投資	採權益法之長期股權投資	311,529	\$ 13,097,161	100	\$ 13,106,387	
本公司	CULINK INTERNATIONAL LTD.	本公司之子公司	採權益法之長期股權投資	採權益法之長期股權投資	500	27,956	100	27,956	
本公司	富士臨國際投資股份有限公司	本公司之子公司	採權益法之長期股權投資	採權益法之長期股權投資	207,000	2,048,011	100	2,048,011	
本公司	富士臨國際投資股份有限公司	本公司之子公司	採權益法之長期股權投資	採權益法之長期股權投資	275,000	2,715,918	100	2,715,738	
本公司	維熹科技股份有限公司	本公司之子公司	採權益法之長期股權投資	採權益法之長期股權投資	22,282	947,672	20.03	907,992	
本公司	達智科技股份有限公司	本公司之子公司	採權益法之長期股權投資	採權益法之長期股權投資	28,130	366,862	97	366,862	
本公司	大崑精工股份有限公司	本公司之子公司	採權益法之長期股權投資	採權益法之長期股權投資	60,000	216,828	100	238,531	
本公司	富臨越南責任有限公司	本公司之子公司	採權益法之長期股權投資	採權益法之長期股權投資	-	36,307	100	36,307	
本公司	FOXLINK TECHNOLOGY LIMITED	本公司之子公司	採權益法之長期股權投資	採權益法之長期股權投資	86,700	577,406	100	565,799	
本公司	SOLTERAS INC.	本公司之子公司	採權益法之長期股權投資	採權益法之長期股權投資	3,659	-	47.77	-	
達智科技股份有限公司	BENEFIT RIGHT LTD.	本公司之子公司	採權益法之長期股權投資	採權益法之長期股權投資	9,846	356,421	100	356,421	
BENEFIT RIGHT LTD.	協創立科數碼電子(深圳)有限公司	本公司採權益法評價之被投資公司	採權益法之長期股權投資	採權益法之長期股權投資	-	304,287	27	244,567	
CU INTERNATIONAL LTD.	富港電子(東莞)有限公司	本公司之子公司	採權益法之長期股權投資	採權益法之長期股權投資	-	3,907,010	100	3,907,010	
CU INTERNATIONAL LTD.	NEW START INDUSTRIES LTD.	本公司之子公司	採權益法之長期股權投資	採權益法之長期股權投資	8,600	978,750	100	978,726	
CU INTERNATIONAL LTD.	富士臨工業(天津)有限公司	本公司之子公司	採權益法之長期股權投資	採權益法之長期股權投資	-	15,147	25	15,147	
CU INTERNATIONAL LTD.	富港電子(昆山)有限公司	本公司之子公司	採權益法之長期股權投資	採權益法之長期股權投資	-	1,156,250	100	1,156,250	
CU INTERNATIONAL LTD.	東莞富士昌電腦有限公司	本公司之子公司	採權益法之長期股權投資	採權益法之長期股權投資	-	3,193	100	3,193	
CU INTERNATIONAL LTD.	富士林電子(東莞)有限公司	本公司之子公司	採權益法之長期股權投資	採權益法之長期股權投資	-	99,428	100	99,428	
CU INTERNATIONAL LTD.	FOX-E HOLDING CO., LTD.	本公司採權益法評價之被投資公司	採權益法之長期股權投資	採權益法之長期股權投資	700	-	33.33	-	

持有之公司	有種類	價類及名	券證名稱	與發行人之關係	帳列	科目	期股	數	帳面金額	持股比例	本		註
											市	價	
CU INTERNATIONAL LTD.	東莞富強電子有限公司	富強電子(昆山)有限公司	富強電子(昆山)有限公司	本公司之子公司	採權益法之長期股權投資	採權益法之長期股權投資	-	\$ 2,957,043	100	100	\$	2,957,043	
CU INTERNATIONAL LTD.	富揚電子(昆山)有限公司	富揚電子(昆山)有限公司	富揚電子(昆山)有限公司	本公司之子公司	採權益法之長期股權投資	採權益法之長期股權投資	-	1,224,218	100	100		1,224,218	
CU INTERNATIONAL LTD.	昆山富士錦電子有限公司	富士錦電子有限公司	富士錦電子有限公司	本公司之子公司	採權益法之長期股權投資	採權益法之長期股權投資	-	277,274	100	100		277,274	
CU INTERNATIONAL LTD.	FUTURE VICTORY LIMITED	富強電子(鹽城)有限公司	富強電子(鹽城)有限公司	本公司之子公司	採權益法之長期股權投資	採權益法之長期股權投資	2,000	81,120	100	100		81,120	
CU INTERNATIONAL LTD.	SOLTERAS LTD.	富強電子(鹽城)有限公司	富強電子(鹽城)有限公司	本公司之子公司	採權益法之長期股權投資	採權益法之長期股權投資	1,960	-	100	100		-	
CU INTERNATIONAL LTD.	富士灣電能(天津)有限公司	富士灣電能(天津)有限公司	富士灣電能(天津)有限公司	本公司之子公司	採權益法之長期股權投資	採權益法之長期股權投資	-	194,929	100	100		194,929	
CU INTERNATIONAL LTD.	富士銘電子(昆山)有限公司	富士銘電子(昆山)有限公司	富士銘電子(昆山)有限公司	本公司之子公司	採權益法之長期股權投資	採權益法之長期股權投資	-	341,924	100	100		341,924	
CU INTERNATIONAL LTD.	NEOSONIC LI-POLYMER ENERGY TECHNOLOGY CORP	富士林電子(昆山)有限公司	富士林電子(昆山)有限公司	本公司採權益法評價之被投資公司	採權益法之長期股權投資	採權益法之長期股權投資	-	-	37			-	
CU INTERNATIONAL LTD.	富士崑電子(昆山)有限公司	富士崑電子(昆山)有限公司	富士崑電子(昆山)有限公司	本公司之子公司	採權益法之長期股權投資	採權益法之長期股權投資	-	346,063	100	100		346,063	
CU INTERNATIONAL LTD.	富士鵬電子(昆山)有限公司	富士鵬電子(昆山)有限公司	富士鵬電子(昆山)有限公司	本公司之子公司	採權益法之長期股權投資	採權益法之長期股權投資	-	346,058	100	100		346,058	
CU INTERNATIONAL LTD.	富士林電子(昆山)有限公司	富士林電子(昆山)有限公司	富士林電子(昆山)有限公司	本公司之子公司	採權益法之長期股權投資	採權益法之長期股權投資	-	345,454	100	100		345,454	
CU INTERNATIONAL LTD.	富士能電子(昆山)有限公司	富士能電子(昆山)有限公司	富士能電子(昆山)有限公司	本公司之子公司	採權益法之長期股權投資	採權益法之長期股權投資	-	503,767	100	100		503,767	
CU INTERNATIONAL LTD.	富士祥研發中心(昆山)有限公司	富士祥研發中心(昆山)有限公司	富士祥研發中心(昆山)有限公司	本公司之子公司	採權益法之長期股權投資	採權益法之長期股權投資	-	132,973	100	100		132,973	
CU INTERNATIONAL LTD.	富港電子(南昌)有限公司	富港電子(南昌)有限公司	富港電子(南昌)有限公司	本公司之子公司	採權益法之長期股權投資	採權益法之長期股權投資	-	401,520	100	100		401,520	
CU INTERNATIONAL LTD.	KLEINE DEVELOPMENTS LTD.	富強電子(鹽城)有限公司	富強電子(鹽城)有限公司	本公司採權益法評價之被投資公司	採權益法之長期股權投資	採權益法之長期股權投資	5,000	91,091	33.33			8,432	
CU INTERNATIONAL LTD.	富港電子(鹽城)有限公司	富強電子(鹽城)有限公司	富強電子(鹽城)有限公司	本公司之子公司	採權益法之長期股權投資	採權益法之長期股權投資	-	67,314	80			67,314	
CU INTERNATIONAL LTD.	富強電子(鹽城)有限公司	富強電子(鹽城)有限公司	富強電子(鹽城)有限公司	本公司之子公司	採權益法之長期股權投資	採權益法之長期股權投資	-	247,566	100	100		247,566	
CULINK INTERNATIONAL LTD.	FOXLINK SINGAPORE PTE LTD.	富強電子(鹽城)有限公司	富強電子(鹽城)有限公司	本公司之子公司	採權益法之長期股權投資	採權益法之長期股權投資	100	-		100		-	
CULINK INTERNATIONAL LTD.	PACIFIC WEALTH LIMITED	富強電子(鹽城)有限公司	富強電子(鹽城)有限公司	本公司之子公司	採權益法之長期股權投資	採權益法之長期股權投資	1,000	26,499	100	100		26,217	
富士臨國際投資股份有限公司	動永國際股份有限公司	動永國際股份有限公司	動永國際股份有限公司	本公司之子公司	採權益法之長期股權投資	採權益法之長期股權投資	30,000	471,876	9.22			432,894	

持 有 之 公 司	有 種 類	價 類 及 名 稱	券 證 名 稱	與 發 行 人 之 關 係	帳 列 科 目	期 股	本 備			註
							數 帳 面 金 額 持 股 比 例 市 價	數 帳 面 金 額 持 股 比 例 市 價	數 帳 面 金 額 持 股 比 例 市 價	
富士臨國際投資股份有限公司	威強科技股份有限公司	威強科技股份有限公司	本公司採權益法評價之被投資公司	採權益法之長期股權投資	51,480	\$ 846,094	30.48	\$ 1,148,004		
富士臨國際投資股份有限公司	藝鑫精密工業股份有限公司	藝鑫精密工業股份有限公司	本公司之子公司	採權益法之長期股權投資	6,000	-	75	-		
富士臨國際投資股份有限公司	訊強通訊科技股份有限公司	訊強通訊科技股份有限公司	本公司採權益法評價之被投資公司	採權益法之長期股權投資	6,857	(10,542)	21.43	(10,542)		
富士臨國際投資股份有限公司	藝鑫華仕德科技股份有限公司	藝鑫華仕德科技股份有限公司	本公司之子公司	採權益法之長期股權投資	15,650	220,006	69.56	220,006		
富士臨國際投資股份有限公司	威嘉科技股份有限公司	威嘉科技股份有限公司	本公司之子公司	採權益法之長期股權投資	4,000	19,929	100	19,929		
富士臨國際投資股份有限公司	佳凌科技股份有限公司	佳凌科技股份有限公司	本公司之被投資公司	備供出售之金融資產	3,000	108,300	3.8	108,300		
富士臨國際投資股份有限公司	鉅航科技股份有限公司	鉅航科技股份有限公司	本公司之子公司	採權益法之長期股權投資	31,190	(6,704)	50.03	22,907		
富士臨國際投資股份有限公司	光耀科技股份有限公司	光耀科技股份有限公司	本公司採權益法評價之被投資公司	採權益法之長期股權投資	20,998	389,970	28.65	499,763		
大崙精工股份有限公司	CELINK INTERNATIONAL LTD.	CELINK INTERNATIONAL LTD.	本公司之子公司	採權益法之長期股權投資	16,536	171,417	100	171,417		
富崙國際投資股份有限公司	光耀科技股份有限公司	光耀科技股份有限公司	本公司採權益法評價之被投資公司	採權益法之長期股權投資	5,300	75,023	7.23	126,135		
富崙國際投資股份有限公司	晶實科技股份有限公司	晶實科技股份有限公司	本公司之子公司	採權益法之長期股權投資	9,180	231,312	51	220,665		
富崙國際投資股份有限公司	逢緯國際股份有限公司	逢緯國際股份有限公司	本公司之子公司	採權益法之長期股權投資	765	26,780	51	25,533		
富崙國際投資股份有限公司	VALIANT PLUS CO., LTD.	VALIANT PLUS CO., LTD.	本公司之子公司	採權益法之長期股權投資	510	(27,992)	51	(27,992)		
富崙國際投資股份有限公司	鉅航科技股份有限公司	鉅航科技股份有限公司	本公司之子公司	採權益法之長期股權投資	810	(2,046)	1.3	596		
富崙國際投資股份有限公司	志得投資股份有限公司	志得投資股份有限公司	本公司之子公司	採權益法之長期股權投資	170,918	1,746,092	100	1,396,316		
富崙國際投資股份有限公司	中影文創股份有限公司	中影文創股份有限公司	本公司採權益法評價之被投資公司	採權益法之長期股權投資	15,000	150,060	42.86	150,060		
富崙國際投資股份有限公司	星崙股份有限公司(原龍安工程)	星崙股份有限公司(原龍安工程)	本公司之子公司	採權益法之長期股權投資	2,500	34,227	50	27,782		

持 有 之 公 司	有 種 類	價 類 及 證 名	券 稱	與 發 行 人 之 關 係	帳 列	目 科	期 股	數 帳 面 金 額 持 股 比 例 市 價	備 註
富 藏 國 際 投 資 股 份 有 限 公 司	資 鼎 中 小 企 業 開 發 股 份 有 限 公 司	本公司之被投資公司	本公司之被投資公司	以成本法衡量之金融資產	3,000	\$ 30,000	10	\$ 30,000	
富 藏 國 際 投 資 股 份 有 限 公 司	亞 太 電 信 股 份 有 限 公 司	本公司之被投資公司	本公司之被投資公司	以成本法衡量之金融資產	22,500	298,500	0.69	298,500	
富 藏 國 際 投 資 股 份 有 限 公 司	創 視 紀 科 技 股 份 有 限 公 司	本公司採權益法評價之被投資公司	本公司採權益法評價之被投資公司	採權益法之長期股權投資	5,000	137,121	31.25	66,332	
NEW START INDUSTRIES LTD.	富 港 電 子 (天 津) 有 限 公 司	本公司之子公司	本公司之子公司	採權益法之長期股權投資	-	933,135	100	932,264	
NEW START INDUSTRIES LTD.	富 士 臨 工 業 (天 津) 有 限 公 司	本公司之子公司	本公司之子公司	採權益法之長期股權投資	-	45,442	75	45,442	
NEW START INDUSTRIES LTD.	SOLTERAS INC.	本公司之子公司	本公司之子公司	採權益法之長期股權投資	2,040	-	26.64	-	
富 港 電 子 (天 津) 有 限 公 司	富 展 (電 子) 上 海 有 限 公 司	本公司之子公司	本公司之子公司	採權益法之長期股權投資	-	(3,421)	46.93	(3,421)	
富 港 電 子 (天 津) 有 限 公 司	深 圳 立 訊 精 密 工 業 股 份 有 限 公 司	本公司之被投資公司	本公司之被投資公司	備供出售之金融資產	6,000	774,114	3.08	774,114	
FUTURE VICTORY LIMITED	上 海 智 吉 通 訊 科 技 有 限 公 司	本公司之子公司	本公司之子公司	採權益法之長期股權投資	-	81,069	100	81,069	
SOLTERAS LIMITED	SOLTERAS INC.	本公司之子公司	本公司之子公司	採權益法之長期股權投資	1,960	-	25.59	-	
PACIFIC WEALTH LIMITED	FOXLINK INTERNATIONAL, INC.	本公司之子公司	本公司之子公司	採權益法之長期股權投資	500	13,981	100	13,699	
PACIFIC WEALTH LIMITED	MICROLINK INTERNATIONAL, INC.	本公司之子公司	本公司之子公司	採權益法之長期股權投資	500	12,518	100	12,518	
藝 鑫 華 任 德 科 技 股 份 有 限 公 司	VALU SUCCESS LTD.	本公司之子公司	本公司之子公司	採權益法之長期股權投資	5,000	(22,452)	100	(22,452)	
VALU SUCCESS LTD.	Capital Guardian Limited	本公司之子公司	本公司之子公司	採權益法之長期股權投資	3,005	(22,517)	100	(22,517)	
Capital Guardian Limited	香 港 華 任 德 電 路 技 術 有 限 公 司	本公司之子公司	本公司之子公司	採權益法之長期股權投資	-	(22,517)	100	(22,517)	
香 港 華 任 德 電 路 技 術 有 限 公 司	富 展 電 子 (上 海) 有 限 公 司	本公司之子公司	本公司之子公司	採權益法之長期股權投資	-	(4,182)	53.07	(4,182)	
晶 實 科 技 股 份 有 限 公 司	大 德 數 位 科 技 股 份 有 限 公 司	本公司之子公司	本公司之子公司	採權益法之長期股權投資	300	-	60	-	
晶 實 科 技 股 份 有 限 公 司	晶 盛 科 技 股 份 有 限 公 司	本公司之子公司	本公司之子公司	採權益法之長期股權投資	50	-	100	-	

持 有 之 公 司	有 種 類	價 類 及 名 稱	券 證 發 行 人 之 關 係	帳 列 科 目	期 股	數 帳 面 金 額 持 股 比 例 市 價	本 備 註	
							數	價
晶實科技股份有限公司	晶實香港有限公司	晶實香港有限公司	本公司之子公司	採權益法之長期股權投資	2,550	\$ 263,698	51	\$ 263,698
晶實科技股份有限公司	晶競科技股份有限公司	晶競科技股份有限公司	本公司之子公司	採權益法之長期股權投資	7,970	99,275	100	99,275
晶實科技股份有限公司	ASHOP CO., LTD.	本公司之子公司	本公司之子公司	採權益法之長期股權投資	60	150,903	51	150,903
晶實香港有限公司	晶實澳門一人有限公司	本公司之孫公司	本公司之子公司	採權益法之長期股權投資	-	122,799	100	122,799
鉅航科技股份有限公司	ADVANCE ELECTRONIC LTD.	本公司之子公司	本公司之子公司	採權益法之長期股權投資	7,083	(307,557)	100	(307,557)
鉅航科技股份有限公司	BYFORD INTERNATIONAL LTD.	本公司之子公司	本公司之子公司	採權益法之長期股權投資	4,000	108,675	100	108,675
鉅航科技股份有限公司	MEDIA UNIVERSE INC.	本公司之子公司	本公司之子公司	採權益法之長期股權投資	3,000	85,020	100	85,020
ADVANCE ELECTRONIC LTD.	PROCONN TECHNOLOGY CO., LTD.	本公司之子公司	本公司之子公司	採權益法之長期股權投資	2,083	(119,624)	100	(119,624)
ADVANCE ELECTRONIC LTD.	SMART TECHNOLOGY INTERNATIONAL LTD.	本公司之子公司	本公司之子公司	採權益法之長期股權投資	5,000	(187,935)	100	(187,935)
PROCONN TECHNOLOGY CO., LTD.	細航電子科技(深圳)有限公司	本公司之子公司	本公司之子公司	採權益法之長期股權投資	-	(136,229)	100	(136,229)
SMART TECHNOLOGY INTERNATIONAL LTD.	蘇州鉅航電子科技有限公司	本公司之子公司	本公司之子公司	採權益法之長期股權投資	-	(171,328)	100	(171,328)
FOXLINK TECHNOLOGY LIMITED.	協訊電子(吉安)有限公司	本公司採權益法評價之被投資公司	本公司採權益法評價之被投資公司	採權益法之長期股權投資	-	403,239	25	359,679
FOXLINK TECHNOLOGY LIMITED.	協創精密工業(深圳)有限公司	本公司採權益法評價之被投資公司	本公司採權益法評價之被投資公司	採權益法之長期股權投資	-	113,554	25	103,176
志得投資股份有限公司	勳永國際股份有限公司	勳永國際股份有限公司	本公司之子公司	採權益法之長期股權投資	108,534	1,393,301	33.34	1,644,458
富港電子(昆山)有限公司	昆山富港電子貿易有限公司	昆山富港電子貿易有限公司	本公司之子公司	採權益法之長期股權投資	-	105,564	51	105,564
富港電子(昆山)有限公司	昆山富士優貿易有限公司	本公司之子公司	本公司之子公司	採權益法之長期股權投資	-	(4,854)	100	(4,854)
昆山富港電子貿易有限公司	上海富港電子貿易有限公司	本公司之子公司	本公司之子公司	採權益法之長期股權投資	-	13,501	100	13,501
星戴股份有限公司	WORLD WIDE FAMOUS CORP.	本公司之子公司	本公司之子公司	採權益法之長期股權投資	498	1,429	100	1,429
WORLDWIDE FAMOUS CORP.	Corvus Energy Ltd.	本公司之子公司	本公司之子公司	以成本法衡量之金融資產	588	1,429	2.2	1,429
勳永國際股份有限公司	第一金全家福貨幣市場基金	第一金全家福貨幣市場基金	不適用	公平價值變動列入損益之金融資產	577	100,020	-	100,020

持 有 之 公 司	有 種 類	價 類 及 證 名	券 稱	與 發 行 人 之 關 係	帳 列 科 目	期 股	本 備			註
							數 帳 面 金 額 持 股 比 例 市 價	數 帳 面 金 額 持 股 比 例 市 價	數 帳 面 金 額 持 股 比 例 市 價	
勁永國際股份有限公司	兆豐國際實績貨幣市場基金			不適用	公平價值變動列入損益之金融資產	8,229	\$ 100,021	-	\$ 100,021	
勁永國際股份有限公司	台新大眾貨幣市場基金			不適用	公平價值變動列入損益之金融資產	7,252	100,020	-	100,020	
勁永國際股份有限公司	統一強棒貨幣市場基金			不適用	公平價值變動列入損益之金融資產	6,162	100,021	-	100,021	
勁永國際股份有限公司	摩根JF第一貨幣市場基金			不適用	公平價值變動列入損益之金融資產	6,777	100,020	-	100,020	
勁永國際股份有限公司	群益安穩貨幣市場基金			不適用	公平價值變動列入損益之金融資產	6,386	100,022	-	100,022	
勁永國際股份有限公司	第一金台灣貨幣市場基金			不適用	公平價值變動列入損益之金融資產	6,738	100,020	-	100,021	
勁永國際股份有限公司	日盛貨幣市場基金			不適用	公平價值變動列入損益之金融資產	6,963	100,021	-	100,021	
勁永國際股份有限公司	INPHI CORPORATION			不適用	備供出售之金融資產-流動	58	16,053	0.2	16,053	
勁永國際股份有限公司	聖桑股份有限公司			不適用	以成本衡量之金融資產-非流動	60	-	0.5	-	
勁永國際股份有限公司	太和科技股份有限公司			不適用	以成本衡量之金融資產-非流動	9	-	0.18	34	
勁永國際股份有限公司	瀚邦科技股份有限公司			不適用	以成本衡量之金融資產-非流動	37	-	0.43	304	
勁永國際股份有限公司	碩達科技股份有限公司			不適用	以成本衡量之金融資產-非流動	319	5,000	0.5	5,322	
勁永國際股份有限公司	INNOPLUS CO., LTD			實質關係人	以成本衡量之金融資產-非流動	160	-	12	-	
勁永國際股份有限公司	勁永國際股份(香港)有限公司			本公司採權益法評價之被投資公司	採權益法之長期股權投資	106,100	31,080	100	30,769	
勁永國際股份有限公司	虹堡科技股份有限公司			本公司採權益法評價之被投資公司	採權益法之長期股權投資	12,254	180,882	22.99	180,876	
勁永國際股份有限公司	SYSCOM DEVELOPMENT CO., LTD.			本公司採權益法評價之被投資公司	採權益法之長期股權投資	7,500	(542,635)	100	(542,625)	
勁永國際股份有限公司	APIX LIMITED.			本公司採權益法評價之被投資公司	採權益法之長期股權投資	10	2,466,818	100	2,466,818	

持 有 之 公 司	有 種 類 及 名 稱	券 證 稱 名	與 發 行 人 之 關 係	帳 列 科 目	期 股		持 股 比 例	市 價	備 註
					數	帳 面 金 額			
勁永國際股份有限公司	PQI MOBILITY INC.		本公司採權益法評價之被投資公司	採權益法之長期股權投資	10,000	\$ 709,876	100	\$ 709,900	
勁永國際股份有限公司	PQI JAPAN CO., LTD.		本公司採權益法評價之被投資公司	採權益法之長期股權投資	15	(107,525)	93.87	(100,928)	
勁永國際股份有限公司	多利吉科技股份有限公司		本公司採權益法評價之被投資公司	採權益法之長期股權投資	8,000	125,385	36.04	125,360	
勁永國際股份有限公司	睿豪科技股份有限公司		本公司採權益法評價之被投資公司	採權益法之長期股權投資	500	(7,107)	100	(7,105)	
SYSCOM DEVELOPMENT CO., LTD	PQI CORPORATION		本公司採權益法評價之被投資公司	採權益法之長期股權投資	7,000	(538,251)	100	(538,230)	
SYSCOM DEVELOPMENT CO., LTD	勁永(上海)國際貿易有限公司		本公司採權益法評價之被投資公司	採權益法之長期股權投資	-	(4,420)	100	(4,420)	
PQI MOBILITY INC.	勁永科技(蘇州)有限公司		本公司採權益法評價之被投資公司	採權益法之長期股權投資	-	709,876	100	709,876	
APIX LIMITED	中旋實業有限公司		本公司採權益法評價之被投資公司	採權益法之長期股權投資	6,000	2,466,818	100	462,660	
中旋實業有限公司	中旋有限公司		本公司採權益法評價之被投資公司	採權益法之長期股權投資	100	40,988	100	40,988	

4. 累積買進或賣出同一有價證券之金額達新台幣一億元或實收資本額百分之二十以上：

買、賣之公司	有價證券種類及名稱	帳列科目	交易對象	關係	期初		買入		賣出		期末		
					股數	金額	股數	金額	股數	售價	帳面成本	處分損益	其他調整
本公司	CU INTERNATIONAL LTD.	採權益法之長期投資	現金認股	不適用	270,396	\$ 8,699,338	41,133	\$ 861,641	-	\$ -	\$ -	311,529	\$ 9,560,979
本公司	富士臨國際投資股份有限公司	採權益法之長期投資	現金認股	不適用	184,000	1,840,000	23,000	230,000	-	-	-	207,000	2,070,000
本公司	富崑國際投資股份有限公司	採權益法之長期投資	現金認股	不適用	160,000	1,600,000	115,000	1,150,000	-	-	-	275,000	2,750,000
CU INTERNATIONAL LTD.	東莞富強電子有限公司	採權益法之長期投資	現金認股	不適用	-	1,420,179	-	352,533	-	-	-	-	1,754,712
CU INTERNATIONAL LTD.	富士臨電子(昆山)有限公司	採權益法之長期投資	現金認股	不適用	-	209,980	-	147,572	-	-	-	-	357,552
CU INTERNATIONAL LTD.	富士臨電子(昆山)有限公司	採權益法之長期投資	現金認股	不適用	-	218,194	-	147,655	-	-	-	-	365,849
CU INTERNATIONAL LTD.	富士臨電子(昆山)有限公司	採權益法之長期投資	現金認股	不適用	-	217,716	-	147,135	-	-	-	-	364,851
CU INTERNATIONAL LTD.	富港電子(南昌)有限公司	採權益法之長期投資	現金認股	不適用	-	444,525	-	145,354	-	-	-	-	589,879
CU INTERNATIONAL LTD.	富強電子(鹽城)有限公司	採權益法之長期投資	現金認股	不適用	-	68,177	-	226,622	-	-	-	-	294,799
富士臨國際投資股份有限公司	勁永國際股份有限公司	採權益法之長期投資	現金認股	不適用	10,440	318,420	19,560	307,092	-	-	-	30,000	625,512
富崑國際投資股份有限公司	志得投資股份有限公司	採權益法之長期投資	現金認股	不適用	25,918	734,388	145,000	1,450,000	-	-	-	170,918	2,184,388
富崑國際投資股份有限公司	創視紀科技股份有限公司	採權益法之長期投資	現金認股	不適用	-	-	5,000	150,000	-	-	-	5,000	150,000
志得投資股份有限公司	勁永國際股份有限公司	採權益法之長期投資	現金認股	不適用	16,310	319,195	92,224	1,447,917	-	-	-	108,534	1,767,112
鉅航科技股份有限公司	Byford International Ltd.	採權益法之長期投資	其他應收款轉增實	子公司	-	(913)	-	115,818	-	-	(6,230)	-	108,675

買、賣之公司	有價證券種類及名稱	帳列科目	交易對象	關係	期初		買入				賣出				期末	
					股數	金額	股數	金額	股數	售價	帳面成本	處分損益	其他調整	股數	金額	
勤永國際股份有限公司	中投實業有限公司	採權益法之長期投資	註1、註2	非關係人	-	\$ -	6,000	\$ 2,606,958	6,000	\$ 2,381,838	\$ 2,381,838	-	\$ -	-	-	\$ -
勤永國際股份有限公司	勤永科技(蘇州)有限公司	採權益法之長期投資	註1、註2	子公司	-	-	-	707,236	-	707,236	707,236	-	-	-	-	-
勤永國際股份有限公司	第一金全家福貨幣市場基金	公平價值變動列入損益之金融資產	-	不適用	-	-	577	100,000	-	-	-	-	-	-	577	100,020
勤永國際股份有限公司	兆豐國際實績貨幣市場基金	公平價值變動列入損益之金融資產	-	不適用	-	-	8,229	100,000	-	-	-	-	-	-	8,229	100,021
勤永國際股份有限公司	台新大眾貨幣市場基金	公平價值變動列入損益之金融資產	-	不適用	-	-	7,252	100,000	-	-	-	-	-	-	7,252	100,020
勤永國際股份有限公司	統一強棒貨幣市場基金	公平價值變動列入損益之金融資產	-	不適用	-	-	6,162	100,000	-	-	-	-	-	-	6,162	100,021
勤永國際股份有限公司	摩根IF第一貨幣市場基金	公平價值變動列入損益之金融資產	-	不適用	-	-	6,777	100,000	-	-	-	-	-	-	6,777	100,020
勤永國際股份有限公司	群益安穩貨幣市場基金	公平價值變動列入損益之金融資產	-	不適用	-	-	6,386	100,000	-	-	-	-	-	-	6,386	100,022
勤永國際股份有限公司	第一金台灣貨幣市場基金	公平價值變動列入損益之金融資產	-	不適用	-	-	6,738	100,000	-	-	-	-	-	-	6,738	100,020
勤永國際股份有限公司	日盛貨幣市場基金	公平價值變動列入損益之金融資產	-	不適用	-	-	6,963	100,000	-	-	-	-	-	-	6,963	100,021
勤永國際股份有限公司	德信萬保貨幣市場基金	公平價值變動列入損益之金融資產	-	不適用	-	-	8,605	100,000	-	100,006	100,000	6	-	-	-	-
勤永國際股份有限公司	匯達貨幣市場基金	公平價值變動列入損益之金融資產	-	不適用	-	-	6,812	100,000	-	100,005	100,000	5	-	-	-	-
APIX LIMITED	中投實業有限公司	採權益法之長期投資	註2	子公司	-	-	6,000	2,381,938	-	-	-	-	-	-	6,000	2,466,818
勤永國際股份有限公司(香港)有限公司	勤永科技(蘇州)有限公司	採權益法之長期投資	註3	子公司	-	616,835	-	-	-	707,236	707,236	-	-	-	-	-
PQI MOBILITY有限公司	勤永科技(蘇州)有限公司	採權益法之長期投資	註3	子公司	-	-	-	707,236	-	-	-	-	-	-	-	709,876

註1：勤永公司於民國101年3月28日與葉志雄及吳彬彬簽訂股權轉讓協議，於民國101年6月25日經投審會核准，並於民國101年7月11日完成股權轉讓及變

更登記。

註 2：勁永公司於民國 101 年 11 月 30 日為強化集團管理及財務策略規劃，經董事會決議通過調整對中旋實業有限公司之投資架構，轉讓 100% 股權予新設立一控股公司 APIX LIMITED。

註 3：勁永公司於民國 101 年 11 月 30 日為強化集團管理及財務策略規劃，經董事會決議通過調整對勁永科技(蘇州)有限公司之投資架構，向勁永國際股份(香港)有限公司買回勁永科技(蘇州)有限公司 100% 股權後，轉讓 100% 股權予新設立一控股公司 PQI MOBILITY INC.

5. 取得不動產之金額達新台幣一億元或實收資本額百分之二十以上：本公司及轉投資公司無此情形

6. 處分不動產之金額達新台幣一億元或實收資本額百分之二十以上：

處分公司	財產名稱	交易日或事實發生日	原取得日期	帳面價值	交易金額	價款收取情形	處分損益	交易對象	關係	處分目的	價格決定之參考依據	其他約定事項
勁永國際股份有限公司	註 1	101.03.27	88.06.30	\$ 277,205	\$ 463,200	全額收迄	\$ 178,484	註 2	非關係人	處分閒置資產	註 3	無
勁永科技(蘇州)有限公司	土地使用權及廠房	101.03.28	92.09.01	112,518	210,911	全額收迄	98,393	蘇州工業園區拆遷事務中心	非關係人	處分閒置資產	註 4	無

註 1：係新北市中和區建八路 16 號 14 樓及 15 樓之土地及建築物(含地下停車位 22 個)。

註 2：係志開科技股份有限公司及志開電子有限公司。

註 3：以預估市價及鑑價報告作為價格決定之參考依據，估價金額為 444,830 仟元。

註 4：以鑑價報告作為價格決定之參考依據，估價金額為人民幣 33,481 仟元。

7. 與關係人進、銷貨之金額達新台幣一億元或實收資本額百分之二十以上：

進(銷)之公司	交易對象	關係	交易詳情				交易條件與一般交易原因			應收(付)票據、帳款	
			進(銷)貨	金額	佔(銷)之總進貨率	授信期	單	價授信期	授信期	應收(付)票據、帳款	佔總應收(付)票據、帳款之比率
本公司	FOXLINK INTERNATIONAL INC.	本公司之曾孫公司	銷	(\$16,723,459)	(26)	註一	註一	註一	\$ 3,289,987	20	
本公司	協訊電子(吉安)有限公司	本公司之子公司採權益法評價之被投資公司	銷	(267,775)	-	註一	註一	註一	48,755	-	
本公司	鴻海精密工業(股)公司	該公司董事長為本公司董事長二親等內親屬	銷	(221,599)	-	註一	註一	註一	89,358	-	
本公司	富港電子(東莞)有限公司	本公司之孫公司	進	17,559,450	29	註二	註二	註二	(1,257,926)	(23)	
本公司	富港電子(昆山)有限公司	本公司之孫公司	進	12,167,932	20	註二	註二	註二	-	-	
本公司	東莞富強電子有限公司	本公司之孫公司	進	10,449,193	17	註二	註二	註二	(416,590)	(8)	
本公司	富港電子(南昌)有限公司	本公司之孫公司	進	1,941,328	3	註二	註二	註二	(716,699)	(14)	
本公司	富士能電子(昆山)有限公司	本公司之孫公司	進	1,689,597	3	註二	註二	註二	(368,861)	(8)	
本公司	維熹科技股份有限公司	本公司採權益法評價之被投資公司	進	864,472	1	註二	註二	註二	(162,026)	(4)	
本公司	深圳立訊精密工業股份有限公司	集團公司	進	810,174	1	註二	註二	註二	-	-	
本公司	富港電子(天津)有限公司	本公司之孫公司	進	260,772	-	註二	註二	註二	-	-	
本公司	鴻海精密工業(股)公司	該公司董事長為本公司董事長二親等內親屬	進	189,020	-	註二	註二	註二	(34,508)	(1)	
本公司	勤永國際股份有限公司	本公司之孫公司	進	125,572	-	註二	註二	註二	(22,285)	-	

進(銷)公司之	交易對象	關係	交易情形				交易條件與一般交易原因			應收(付)票據、帳款	
			進(銷)	貨金	額	佔(銷)之總(進)貨率	授信	期	授信	期	餘額
FOXLINK INTERNATIONAL INC.	本公司	該公司為本公司之最終母公司	進	\$ 16,723,459		100	註一	註一		\$ 3,289,987	(100)
富港電子(東莞)有限公司	本公司	該公司為本公司之最終母公司	銷	(17,559,450)		(91)	註二	註二		1,257,926	99
富港電子(昆山)有限公司	本公司	該公司為本公司之最終母公司	銷	(12,167,932)		(95)	註二	註二		-	-
東莞富強電子有限公司	本公司	該公司為本公司之最終母公司	銷	(10,449,193)		(98)	註二	註二		416,590	96
富士能電子(昆山)有限公司	本公司	該公司為本公司之最終母公司	銷	(1,689,597)		(94)	註二	註二		368,861	92
富港電子(南昌)有限公司	本公司	該公司為本公司之最終母公司	銷	(1,941,328)		(100)	註二	註二		716,699	100
富港電子(天津)有限公司	本公司	該公司為本公司之最終母公司	銷	(260,772)		(87)	註二	註二		-	-
勁永國際股份有限公司	本公司	該公司為本公司之最終母公司	銷	(125,572)		(1)	註二	註二		22,285	-

註一：詳附註五(二)1.之說明。

註二：詳附註五(二)2.之說明。

8. 應收關聯人款項達新台幣一億元或實收資本額百分之二十以上：

帳列應收款項之公司	交易對象	關聯對象	應收款項餘額	週轉率	逾期金額	應收處	關聯人	款項式	應收關聯人款項	應收關聯人款項	提列帳額	抵備金額
本公司	FOXLINK INTERNATIONAL INC.	本公司之曾孫公司	\$ 3,289,987	5.29(次)	無	不適用	不適用	不適用	\$ 3,289,987	無	無	無
本公司	富港電子(昆山)有限公司	本公司之孫公司	1,844,610	註一	無	不適用	不適用	不適用	1,660,049	無	無	無
本公司	富港電子(南昌)有限公司	本公司之孫公司	699,428	註一	無	不適用	不適用	不適用	3,817	無	無	無
本公司	富港電子(天津)有限公司	本公司之孫公司	462,339	註一	\$ 461,804	預計於102年度陸續收回	預計於102年度陸續收回	預計於102年度陸續收回	-	無	無	無
本公司	富士能電子(昆山)有限公司	本公司之孫公司	192,167	註一	無	不適用	不適用	不適用	43,145	無	無	無
本公司	岳昇有限公司	係集團公司	184,743	註一	23,391	預計於102年度陸續收回	預計於102年度陸續收回	預計於102年度陸續收回	3,542	無	無	無
本公司	富士臨工業(天津)有限公司	本公司之孫公司	183,350	註一	183,350	預計於102年度陸續收回	預計於102年度陸續收回	預計於102年度陸續收回	-	無	無	無
本公司	訊強通訊科技股份有限公司	本公司之子公司採權益法評價之被投資公司	123,878	註一	無	不適用	不適用	不適用	29,591	無	無	無

註一：帳列其他應收款，故不適用。

9. 從事衍生性金融商品交易：請詳附註四、(二)及(十)。

(二)轉投資事業相關資訊

被投資公司名稱、所在地區等相關資訊如下：

投資公司名稱	被投資公司名稱	所在地區	主要營業項目	原 始 投 資		金 額		持 有 未 滿 期		被投資公司本期損益		本期認列之投資損益		備 註	
				幣 別	本 期 期 末	幣 別	上 期 期 末	數 比	率	幣 別	帳 面 金 額	幣 別	金 額		幣 別
本公司	CU INTERNATIONAL LTD.	英屬維京群島	電子零組件之製造及轉投資相關事業	美元	\$ 311,529	美元	\$ 270,396	311,529	100	新台幣	\$ 13,097,161	新台幣	\$ 306,625	新台幣	\$ 301,145
本公司	CULINK INTERNATIONAL LTD.	英屬維京群島	轉投資相關事業	美元	500	美元	500	500	100	新台幣	27,956	新台幣	(17,477)	新台幣	(17,477)
本公司	富士臨國際投資股份有限公司	台灣	一般投資業	新台幣	2,070,000	新台幣	1,840,000	207,000	100	新台幣	2,048,011	新台幣	38,037	新台幣	38,037
本公司	富崙國際投資股份有限公司	台灣	一般投資業	新台幣	2,750,000	新台幣	1,600,000	275,000	100	新台幣	2,715,918	新台幣	72,272	新台幣	72,272
本公司	維嘉科技股份有限公司	台灣	電線電纜及電子零組件之製造	新台幣	270,065	新台幣	270,065	22,282	20.03	新台幣	947,672	新台幣	494,912	新台幣	99,131
本公司	達智科技股份有限公司	台灣	有線無線通訊器材製造買賣	新台幣	762,566	新台幣	966,266	28,130	97	新台幣	366,862	新台幣	4,623	新台幣	4,484
本公司	大崙精工股份有限公司	台灣	各種连接器原料及產品之買賣	新台幣	600,000	新台幣	600,000	60,000	100	新台幣	216,828	新台幣	(1,241)	新台幣	(1,241)
本公司	富臨越南責任有限公司	越南	各種连接器原料及產品之買賣	美元	3,358	美元	3,358	-	100	新台幣	36,307	新台幣	(18,259)	新台幣	(18,259)
本公司	FOXLINK TECHNOLOGY LIMITED.	香港	轉投資相關事業	港幣	86,700	港幣	86,700	86,700	100	新台幣	577,406	新台幣	98,029	新台幣	91,953
本公司	SOLTERAS INC.	美國	電子零組件買賣	美元	3,659	美元	3,659	3,659	47.77	新台幣	-	新台幣	10,188	新台幣	4,867
CU INTERNATIONAL LTD.	富港電子(東莞)有限公司	中國大陸	電子零組件之製造買賣	港幣	337,808	港幣	337,808	-	100	新台幣	3,907,010	新台幣	82,509	新台幣	82,509
CU INTERNATIONAL LTD.	NEW START INDUSTRIES LTD.	英屬維京群島	轉投資相關事業	美元	8,600	美元	8,600	8,600	100	新台幣	978,750	新台幣	(75,589)	新台幣	(75,589)
CU INTERNATIONAL LTD.	富士臨工業(天津)有限公司	中國大陸	電子零組件之製造買賣	美元	1,000	美元	1,000	-	25	新台幣	15,147	新台幣	4,475	新台幣	1,119
CU INTERNATIONAL LTD.	富港電子(昆山)有限公司	中國大陸	電子零組件之製造買賣	美元	27,000	美元	27,000	-	100	新台幣	1,156,250	新台幣	87,354	新台幣	87,354

投資公司名稱	被投資公司名稱	所在地區	主要營業項目	原		始		投		資		金		額		期		末		持		有		被投資公司本期損益		本期認列之投資損益		備註						
				幣別	幣別	幣別	幣別	幣別	幣別	幣別	幣別	幣別	幣別	幣別	幣別	幣別	幣別	幣別	幣別	幣別	幣別	幣別	幣別	幣別	幣別	幣別	幣別		幣別	幣別	幣別	金額	金額	
CU INTERNATIONAL LTD.	東莞富士昌電腦有限公司	中國大陸	電子零組件之製造買賣	港幣	936	港幣	\$	936	港幣	936	港幣	\$	936	港幣	936	港幣	\$	936	港幣	936	港幣	936	港幣	936	港幣	936	港幣	936	港幣	936	港幣	936		
CU INTERNATIONAL LTD.	富士林電子(東莞)有限公司	中國大陸	電子零組件之製造買賣	港幣	4,505	港幣		4,505	港幣	4,505	港幣		4,505	港幣	4,505	港幣		4,505	港幣	4,505	港幣	4,505	港幣	4,505	港幣	4,505	港幣	4,505	港幣	4,505	港幣	4,505	408	
CU INTERNATIONAL LTD.	FOX-E HOLDING CO., LTD.	緬里西斯	轉投資相關事業	美元	700	美元		700	美元	700	美元		700	美元	700	美元		700	美元	700	美元	700	美元	700	美元	700	美元	700	美元	700	美元	-		
CU INTERNATIONAL LTD.	東莞富強電子有限公司	中國大陸	電子零組件之製造買賣	美元	58,810	美元		46,927	美元	46,927	美元		46,927	美元	46,927	美元		46,927	美元	46,927	美元	46,927	美元	46,927	美元	46,927	美元	46,927	美元	46,927	美元	474,504	474,504	
CU INTERNATIONAL LTD.	富勝電子(昆山)有限公司	中國大陸	電子零組件之製造買賣	美元	46,500	美元		45,000	美元	45,000	美元		45,000	美元	45,000	美元		45,000	美元	45,000	美元	45,000	美元	45,000	美元	45,000	美元	45,000	美元	45,000	美元	82,091		
CU INTERNATIONAL LTD.	昆山富士錦電子有限公司	中國大陸	電子零組件之製造買賣	美元	3,000	美元		3,000	美元	3,000	美元		3,000	美元	3,000	美元		3,000	美元	3,000	美元	3,000	美元	3,000	美元	3,000	美元	3,000	美元	3,000	美元	35,047		
CU INTERNATIONAL LTD.	FUTURE VICTORY LIMITED	英屬維京群島	轉投資相關事業	美元	1,705	美元		1,705	美元	1,705	美元		1,705	美元	1,705	美元		1,705	美元	1,705	美元	1,705	美元	1,705	美元	1,705	美元	1,705	美元	1,705	美元	31,766	31,766	
CU INTERNATIONAL LTD.	SOLTERAS LIMITED	英屬維京群島	轉投資相關事業	美元	2,000	美元		2,000	美元	2,000	美元		2,000	美元	2,000	美元		2,000	美元	2,000	美元	2,000	美元	2,000	美元	2,000	美元	2,000	美元	2,000	美元	10,188	2,607	
CU INTERNATIONAL LTD.	富士灣電能(天津)有限公司	中國大陸	電子零組件之製造買賣	美元	4,000	美元		4,000	美元	4,000	美元		4,000	美元	4,000	美元		4,000	美元	4,000	美元	4,000	美元	4,000	美元	4,000	美元	4,000	美元	4,000	美元	12,369		
CU INTERNATIONAL LTD.	富士鋁電子(昆山)有限公司	中國大陸	電子零組件之製造買賣	美元	12,000	美元		12,000	美元	12,000	美元		12,000	美元	12,000	美元		12,000	美元	12,000	美元	12,000	美元	12,000	美元	12,000	美元	12,000	美元	12,000	美元	9,348	9,348	
CU INTERNATIONAL LTD.	NEOSONIC LI-POLYMER ENERGY TECHNOLOGY CORP	英屬維京群島	電子零組件之製造買賣	美元	5,400	美元		5,400	美元	5,400	美元		5,400	美元	5,400	美元		5,400	美元	5,400	美元	5,400	美元	5,400	美元	5,400	美元	5,400	美元	5,400	美元	-		
CU INTERNATIONAL LTD.	富士鐵電子(昆山)有限公司	中國大陸	電子零組件之製造買賣	美元	12,000	美元		7,000	美元	7,000	美元		7,000	美元	7,000	美元		7,000	美元	7,000	美元	7,000	美元	7,000	美元	7,000	美元	7,000	美元	7,000	美元	1,765	1,765	
CU INTERNATIONAL LTD.	富士麟電子(昆山)有限公司	中國大陸	電子零組件之製造買賣	美元	12,000	美元		7,000	美元	7,000	美元		7,000	美元	7,000	美元		7,000	美元	7,000	美元	7,000	美元	7,000	美元	7,000	美元	7,000	美元	7,000	美元	207	207	
CU INTERNATIONAL LTD.	富士林電子(昆山)有限公司	中國大陸	電子零組件之製造買賣	美元	12,000	美元		7,000	美元	7,000	美元		7,000	美元	7,000	美元		7,000	美元	7,000	美元	7,000	美元	7,000	美元	7,000	美元	7,000	美元	7,000	美元	863	863	

投資公司名稱	被投資公司名稱	所在地區	主要營業項目	原		始		投		資		金		額		期		末		持		有		被投資公司本期損益		本期認列之投資損益		備註	
				幣別	金額	幣別	金額	幣別	金額	幣別	金額	幣別	金額	幣別	金額	幣別	金額	幣別	金額	幣別	金額	幣別	金額	幣別	金額	幣別	金額		幣別
CU INTERNATIONAL LTD.	富士能電子(昆山)有限公司	中國大陸	電子零組件之製造買賣	美元	\$ 12,000	美元	\$ 12,000	100	新台幣	\$ 503,767	新台幣	\$ 103,033	新台幣	\$ 103,033	新台幣	\$ 103,033	新台幣	\$ 103,033	新台幣	100	新台幣	\$ 503,767	新台幣	\$ 103,033	新台幣	\$ 103,033	新台幣	\$ 103,033	
CU INTERNATIONAL LTD.	富士祥研發中心(昆山)有限公司	中國大陸	電子零組件之製造買賣	美元	4,500	美元	4,500	100	新台幣	132,973	新台幣	(2,288)	新台幣	(2,288)	新台幣	(2,288)	新台幣	(2,288)	新台幣	100	新台幣	132,973	新台幣	(2,288)	新台幣	(2,288)	新台幣	(2,288)	
CU INTERNATIONAL LTD.	富港電子(南昌)有限公司	中國大陸	電子零組件之製造買賣	美元	20,000	美元	15,000	100	新台幣	401,520	新台幣	(117,794)	新台幣	(117,794)	新台幣	(117,794)	新台幣	(117,794)	新台幣	100	新台幣	401,520	新台幣	(117,794)	新台幣	(117,794)	新台幣	(117,794)	
CU INTERNATIONAL LTD.	KLEINE DEVELOPMENTS LTD.	英屬維京群島	從事鑛製品、製造及銷售業務	美元	5,000	美元	5,000	33.33	新台幣	91,091	新台幣	(31,605)	新台幣	(31,605)	新台幣	(31,605)	新台幣	(31,605)	新台幣	33.33	新台幣	91,091	新台幣	(31,605)	新台幣	(31,605)	新台幣	(31,605)	
CU INTERNATIONAL LTD.	富港電子(鹽城)有限公司	中國大陸	電子零組件之製造買賣	美元	2,400	美元	2,400	80	新台幣	67,314	新台幣	(5,374)	新台幣	(5,374)	新台幣	(5,374)	新台幣	(5,374)	新台幣	80	新台幣	67,314	新台幣	(5,374)	新台幣	(5,374)	新台幣	(5,374)	
CU INTERNATIONAL LTD.	富強電子(鹽城)有限公司	中國大陸	電子零組件之製造買賣	美元	10,000	美元	2,250	100	新台幣	247,566	新台幣	(46,631)	新台幣	(46,631)	新台幣	(46,631)	新台幣	(46,631)	新台幣	100	新台幣	247,566	新台幣	(46,631)	新台幣	(46,631)	新台幣	(46,631)	
NEW START INDUSTRIES LTD.	富港電子(天津)有限公司	中國大陸	電子零組件之製造買賣	美元	5,200	美元	5,200	100	新台幣	933,135	新台幣	(57,787)	新台幣	(57,787)	新台幣	(57,787)	新台幣	(57,787)	新台幣	100	新台幣	933,135	新台幣	(57,787)	新台幣	(57,787)	新台幣	(57,787)	
NEW START INDUSTRIES LTD.	富士臨工業(天津)有限公司	中國大陸	電子零組件之製造買賣	美元	3,000	美元	3,000	75	新台幣	45,442	新台幣	4,475	新台幣	4,475	新台幣	4,475	新台幣	4,475	新台幣	75	新台幣	45,442	新台幣	4,475	新台幣	4,475	新台幣	4,475	
NEW START INDUSTRIES LTD.	SOLTERAS INC.	美國	電子零組件之製造買賣	美元	3,400	美元	3,400	26.64	新台幣	-	新台幣	10,188	新台幣	10,188	新台幣	10,188	新台幣	10,188	新台幣	26.64	新台幣	-	新台幣	10,188	新台幣	10,188	新台幣	10,188	
富港電子(天津)有限公司	富展(電子)上海有限公司	中國大陸	電子零組件之製造買賣	美元	7,040	美元	7,040	46.93	新台幣	(3,421)	新台幣	(15,468)	新台幣	(15,468)	新台幣	(15,468)	新台幣	(15,468)	新台幣	46.93	新台幣	(3,421)	新台幣	(15,468)	新台幣	(15,468)	新台幣	(15,468)	
CULINK INTERNATIONAL LTD.	FOXLINK SINGAPORE PTE LTD.	新加坡	從事貿易業務	美元	61	美元	61	100	新台幣	-	新台幣	-	新台幣	-	新台幣	-	新台幣	-	新台幣	100	新台幣	-	新台幣	-	新台幣	-	新台幣	-	
CULINK INTERNATIONAL LTD.	PACIFIC WEALTH INTERNATIONAL LIMITED	英屬維京群島	一般投資業	美元	1,000	美元	1,000	100	新台幣	26,499	新台幣	(17,477)	新台幣	(17,477)	新台幣	(17,477)	新台幣	(17,477)	新台幣	100	新台幣	26,499	新台幣	(17,477)	新台幣	(17,477)	新台幣	(17,477)	
PACIFIC WEALTH LIMITED	FOXLINK INTERNATIONAL, INC.	美國	電子零組件之買賣	美元	500	美元	500	100	新台幣	13,981	新台幣	(15,995)	新台幣	(15,995)	新台幣	(15,995)	新台幣	(15,995)	新台幣	100	新台幣	13,981	新台幣	(15,995)	新台幣	(15,995)	新台幣	(15,995)	
PACIFIC WEALTH LIMITED	MICROLINK INTERNATIONAL, INC.	美國	電子零組件之買賣	美元	500	美元	500	100	新台幣	12,518	新台幣	(1,482)	新台幣	(1,482)	新台幣	(1,482)	新台幣	(1,482)	新台幣	100	新台幣	12,518	新台幣	(1,482)	新台幣	(1,482)	新台幣	(1,482)	

投資公司名稱	被投資公司名稱	所在地區	主要營業項目	原		始		投		資		金		額		期		本		持		有		被投資公司本期損益		本期認列之投資損益		備註							
				幣別	幣別	幣別	幣別	幣別	幣別	幣別	幣別	幣別	幣別	幣別	幣別	幣別	幣別	幣別	幣別	幣別	幣別	幣別	幣別	幣別	幣別	幣別	幣別		幣別	幣別	金額	金額			
FUTURE VICTORY LIMITED	上海智吉通訊科技有限公司	中國大陸	通訊設備研發	美元	\$	1,705	1,705	美元	\$	1,705	1,705	100	100	新台幣	\$	81,069	81,069	新台幣	新台幣	新台幣	新台幣	新台幣	新台幣	新台幣	新台幣	新台幣	新台幣	(\$	31,766)	(\$	31,766)				
富士臨國際投資股份有限公司	勤永國際股份有限公司	台灣	電子零組件之製造買賣	新台幣		625,512	318,420	新台幣		318,420	318,420	9.22	9.22	新台幣		471,876	471,876	新台幣	新台幣	新台幣	新台幣	新台幣	新台幣	新台幣	新台幣	新台幣	新台幣		207,677		12,353				
富士臨國際投資股份有限公司	威強科技股份有限公司	台灣	影像掃描器及電子通訊零件等之製造買賣	新台幣		400,814	400,814	新台幣		400,814	400,814	30.48	30.48	新台幣		846,094	846,094	新台幣	新台幣	新台幣	新台幣	新台幣	新台幣	新台幣	新台幣	新台幣	新台幣	新台幣		404,253		123,235			
富士臨國際投資股份有限公司	藝鑫精密工業股份有限公司	台灣	電子零組件及電子機械器材等之製造買賣	新台幣		60,000	60,000	新台幣		60,000	60,000	75	75	新台幣		-	-	新台幣	新台幣	新台幣	新台幣	新台幣	新台幣	新台幣	新台幣	新台幣	新台幣	新台幣		-		-			
富士臨國際投資股份有限公司	訊強通訊科技股份有限公司	台灣	無線通信機械器材製造買賣	新台幣		80,000	80,000	新台幣		80,000	80,000	21.43	21.43	新台幣		((10,542)	新台幣	新台幣	新台幣	新台幣	新台幣	新台幣	新台幣	新台幣	新台幣	新台幣		((92,952)	新台幣	(19,918)
富士臨國際投資股份有限公司	藝鑫華仕德科技股份有限公司	台灣	軟板及電子零組件製造買賣	新台幣		469,500	469,500	新台幣		469,500	469,500	69.56	69.56	新台幣		220,006	220,006	新台幣	新台幣	新台幣	新台幣	新台幣	新台幣	新台幣	新台幣	新台幣	新台幣	新台幣		((11,786)	新台幣	(8,198)
富士臨國際投資股份有限公司	威嘉科技股份有限公司	台灣	電子零組件製造買賣	新台幣		40,000	40,000	新台幣		40,000	40,000	100	100	新台幣		19,929	19,929	新台幣	新台幣	新台幣	新台幣	新台幣	新台幣	新台幣	新台幣	新台幣	新台幣	新台幣		43		43			
富士臨國際投資股份有限公司	鉅航科技股份有限公司	台灣	電子零組件製造買賣	新台幣		227,952	227,952	新台幣		227,952	227,952	50.03	50.03	新台幣		((6,704)	新台幣	新台幣	新台幣	新台幣	新台幣	新台幣	新台幣	新台幣	新台幣	新台幣		((167,097)	新台幣	(83,587)
富士臨國際投資股份有限公司	光耀科技股份有限公司	台灣	電子零組件製造買賣	新台幣		300,000	300,000	新台幣		300,000	300,000	28.65	28.65	新台幣		389,970	389,970	新台幣	新台幣	新台幣	新台幣	新台幣	新台幣	新台幣	新台幣	新台幣	新台幣	新台幣		37,031		9,958			
SOLTERAS LIMITED	SOLTERAS INC.	美國	電子零組件買賣	美元		2,000	2,000	美元		2,000	2,000	25.59	25.59	新台幣		-	-	新台幣	新台幣	新台幣	新台幣	新台幣	新台幣	新台幣	新台幣	新台幣	新台幣		10,188		-				
藝鑫華仕德科技股份有限公司	VALUE SUCCESS LTD.	英屬維京群島	控股及轉投資業務	美元		6,400	6,400	美元		6,400	6,400	100	100	新台幣		((22,452)	新台幣	新台幣	新台幣	新台幣	新台幣	新台幣	新台幣	新台幣	新台幣	新台幣		((8,209)	新台幣	(8,248)
VALUE SUCCESS LTD.	Capital Guardian Limited	香港	電子零組件買賣	美元		6,400	6,400	美元		6,400	6,400	100	100	新台幣		((22,517)	新台幣	新台幣	新台幣	新台幣	新台幣	新台幣	新台幣	新台幣	新台幣	新台幣		((8,209)	新台幣	(8,248)
Capital Guardian Limited	香港華仕德電路技術有限公司	香港	電子零組件買賣	港幣		8,714	8,714	港幣		8,714	8,714	100	100	新台幣		((22,517)	新台幣	新台幣	新台幣	新台幣	新台幣	新台幣	新台幣	新台幣	新台幣	新台幣		((8,209)	新台幣	(8,248)
香港華仕德電路技術有限公司	富展(電子)上海有限公司	中國大陸	電子零組件之製造及買賣	美元		3,241	3,241	美元		3,241	3,241	53.07	53.07	新台幣		((4,182)	新台幣	新台幣	新台幣	新台幣	新台幣	新台幣	新台幣	新台幣	新台幣	新台幣		((15,468)	新台幣	(8,219)
富強國際投資股份有限公司	光耀科技股份有限公司	台灣	電子零組件之製造買賣	新台幣		135,270	145,111	新台幣		145,111	145,111	7.23	7.23	新台幣		75,023	75,023	新台幣	新台幣	新台幣	新台幣	新台幣	新台幣	新台幣	新台幣	新台幣	新台幣	新台幣		37,031		2,569			
富強國際投資股份有限公司	晶貴科技股份有限公司	台灣	電子零組件之製造買賣	新台幣		96,200	96,200	新台幣		96,200	96,200	51	51	新台幣		231,312	231,312	新台幣	新台幣	新台幣	新台幣	新台幣	新台幣	新台幣	新台幣	新台幣	新台幣	新台幣		177,053		90,297			

投資公司名稱	被投資公司名稱	所在地區	主要營業項目	原		始		投		資		金		額		期		末		持		有		被投資公司本期損益		本期認列之投資損益		備註
				幣別	幣別	幣別	幣別	幣別	幣別	幣別	幣別	幣別	幣別	幣別	幣別	幣別	幣別	幣別	幣別	幣別	幣別	幣別	幣別	幣別	幣別	幣別	幣別	
富誠國際投資股份有限公司	達緯國際股份有限公司	台灣	電子零組件之製造買賣	新台幣	\$	8,976	\$	8,976	新台幣	765	51	新台幣	\$	26,780	新台幣	\$	24,891	新台幣	\$	12,694	新台幣	24,891	新台幣	\$	12,694			
富誠國際投資股份有限公司	VALIANT PLUS CO., LTD.	南韓	電子零組件之製造買賣	新台幣		7,427		7,427	新台幣	510	51	新台幣		(27,992)	新台幣		(49,134)	新台幣		(25,059)	新台幣							
富誠國際投資股份有限公司	鉅航科技股份有限公司	台灣	電子零組件之製造買賣	新台幣		4,050		4,050	新台幣	810	1.3	新台幣		(2,046)	新台幣		(167,097)	新台幣		(2,171)	新台幣							
富誠國際投資股份有限公司	志得投資股份有限公司	台灣	一般投資業	新台幣		734,388		734,388	新台幣	170,918	100	新台幣		1,746,092	新台幣		18,859	新台幣		18,859	新台幣							
富誠國際投資股份有限公司	中影文創股份有限公司	台灣	創業投資業	新台幣		150,000		150,000	新台幣	15,000	42.86	新台幣		150,000	新台幣		128	新台幣		55	新台幣							
富誠國際投資股份有限公司	星戴股份有限公司(原龍安工程)	台灣	機械安裝及配管工程	新台幣		50,000		50,000	新台幣	2,500	50	新台幣		34,227	新台幣		(25,942)	新台幣		(12,971)	新台幣							
富誠國際投資股份有限公司	創規紀科技股份有限公司	台灣	LED點膠設備之製造買賣	新台幣		150,000		-	新台幣	5,000	31.25	新台幣		137,121	新台幣		(59,129)	新台幣		(12,879)	新台幣							
晶實科技股份有限公司	大應數位科技股份有限公司	台灣	電子零組件之製造買賣	新台幣		3,000		3,000	新台幣	300	60	新台幣		-	新台幣		668	新台幣		400	新台幣							
晶實科技股份有限公司	晶盛科技股份有限公司	台灣	電子零組件之製造買賣	新台幣		500		500	新台幣	50	100	新台幣		-	新台幣		(113)	新台幣		(113)	新台幣							
晶實科技股份有限公司	晶實香港有限公司	香港	電子零組件之製造買賣	港幣		2,550		2,550	港幣	2,550	51	新台幣		263,698	新台幣		393,228	新台幣		200,545	新台幣							
晶實科技股份有限公司	晶競科技股份有限公司	台灣	電子零組件之製造買賣	新台幣		79,700		50,000	新台幣	7,970	100	新台幣		99,275	新台幣		15,457	新台幣		15,457	新台幣							
晶實科技股份有限公司	ASHOP CO., LTD	南韓	電子零組件之製造買賣	美元		5,000		5,000	美元	60	51	新台幣		150,903	新台幣		(35,820)	新台幣		(18,268)	新台幣							
晶實香港有限公司	晶實澳門一人有限公司	澳門	電子零組件之製造買賣	澳幣		500		500	澳幣	-	100	新台幣		122,799	新台幣		120,438	新台幣		120,438	新台幣							
大誠精工股份有限公司	CELINK INTERNATIONAL LTD.	英屬維京群島	各種連接器原料及產品之買賣	美元		16,536		16,536	美元	16,536	100	新台幣		171,417	新台幣		(771)	新台幣		(771)	新台幣							
達智科技股份有限公司	BENEFIT RIGHT LTD.	英屬維京群島	一般投資業	美元		9,846		9,846	美元	9,846	100	新台幣		356,421	新台幣		1,194	新台幣		1,194	新台幣							
BENEFIT RIGHT LTD.	協創立科數碼電子(深圳)有限公司	中國大陸	電子零組件之製造買賣	美元		7,710		7,710	美元	-	27	新台幣		304,287	新台幣		4,692	新台幣		1,267	新台幣							

投資公司名稱	被投資公司名稱	所在地區	主要營業項目	原		始		投		資		金		額		期		本		持		有		被投資公司本期損益		本期認列之投資損益		備註		
				幣別	幣別	幣別	幣別	幣別	幣別	幣別	幣別	幣別	幣別	幣別	幣別	幣別	幣別	幣別	幣別	幣別	幣別	幣別	幣別	幣別	幣別	幣別	幣別		幣別	幣別
鉅航科技股份有限公司	ADVANCE ELECTRONIC LTD.	薩摩亞	一般投資業務	美元	\$	7,083	美元	\$	7,083	7,083	美元	7,083	7,083	7,083	7,083	100	新台幣	(\$	307,557)	新台幣	(\$	114,561)	新台幣	(\$	114,561)	新台幣	(\$	114,561)		
鉅航科技股份有限公司	BYFORD INTERNATIONAL LTD.	薩摩亞	一般國際貿易業務	美元		4,000	美元		20	4,000	美元		20	4,000	100	新台幣			108,675	新台幣			6,139)	新台幣		6,139)				
鉅航科技股份有限公司	MEDIA UNIVERSE INC.	薩摩亞	一般國際貿易業務	美元		3,000	美元		20	3,000	美元		20	3,000	100	新台幣			85,020	新台幣			1,266)	新台幣		1,266)				
ADVANCE ELECTRONIC LTD.	PROCONN TECHNOLOGY CO., LTD.	薩摩亞	一般投資業務	美元		2,083	美元		2,083	2,083	美元		2,083	2,083	100	新台幣			119,624)	新台幣			33,660)	新台幣		33,660)				
ADVANCE ELECTRONIC LTD.	SMART TECHNOLOGY INTERNATIONAL LTD.	薩摩亞	一般投資業務	美元		5,000	美元		5,000	5,000	美元		5,000	5,000	100	新台幣			187,935)	新台幣			80,901)	新台幣		80,901)				
PROCONN TECHNOLOGY CO., LTD.	鉅航電子科技(深圳)有限公司	中國大陸	生產電腦、記憶卡等建結器	美元		2,083	美元		2,083	2,083	美元		2,083	-	100	新台幣			136,229)	新台幣			33,660)	新台幣		33,660)				
SMART TECHNOLOGY INTERNATIONAL LTD.	蘇州鉅航電子科技有限公司	中國大陸	生產電腦、記憶卡等建結器	美元		5,000	美元		5,000	5,000	美元		5,000	-	100	新台幣			171,328)	新台幣			80,899)	新台幣		80,899)				
FOXLINK TECHNOLOGY LTD.	協訊電子(吉安)有限公司	中國大陸	電子零組件之製造買賣	港幣		63,965	港幣		63,965	63,965	港幣		63,965	-	25	新台幣			403,239	新台幣			358,510	新台幣		89,628				
FOXLINK TECHNOLOGY LTD.	協創精密工業(深圳)有限公司	中國大陸	電子零組件之製造買賣	港幣		22,646	港幣		22,646	22,646	港幣		22,646	-	25	新台幣			113,554	新台幣			61,614	新台幣		15,403				
志得投資股份有限公司	勤永國際股份有限公司	台灣	電子零組件之製造買賣	新台幣		1,767,112	新台幣		319,195	108,534	新台幣		319,195	108,534	33.34	新台幣			1,393,301	新台幣			207,677	新台幣		19,300				
富港電子(昆山)有限公司	昆山富港電子貿易有限公司	中國大陸	電子零組件買賣	人民幣		19,913	人民幣		19,913	19,913	人民幣		19,913	-	51	新台幣			105,564	新台幣			17,744	新台幣		9,050				
富港電子(昆山)有限公司	昆山富士優貿易有限公司	中國大陸	電子零組件買賣	人民幣		1,000	人民幣		1,000	1,000	人民幣		1,000	-	100	新台幣			4,854)	新台幣			9,571)	新台幣		9,571)				
昆山富港電子貿易有限公司	上海富港電子貿易有限公司	中國大陸	電子零組件買賣	人民幣		2,000	人民幣		2,000	2,000	人民幣		2,000	-	100	新台幣			13,501	新台幣			4,204	新台幣		4,204				
星戴股份有限公司	WORLDWIDE FAMOUS CORP.	塞席爾	能源服務管理	新台幣		14,928	新台幣		-	498	新台幣		-	100	新台幣			1,429	新台幣			13,499)	新台幣		13,499)					
勤永國際股份有限公司	勤永國際股份(香港)有限公司	香港	電子零組件買賣	新台幣		466,755	新台幣		466,755	106,100	新台幣		466,755	106,100	100	新台幣			31,080	新台幣			97,341	新台幣		98,192				

投資公司名稱	被投資公司名稱	所在地區	主要營業項目	原		始		投		資		金		額		期		末		持		有		被投資公司本期損益		本期認列之投資損益		備註
				幣別	幣別	幣別	幣別	幣別	幣別	幣別	幣別	幣別	幣別	幣別	幣別	幣別	幣別	幣別	幣別	幣別	幣別	幣別	幣別	幣別	幣別	幣別	幣別	
勁永國際股份有限公司	PQI JAPAN CO., LTD	日本	電子零組件買賣	新台幣	\$	224,910	新台幣	\$	224,910	15	93.87	新台幣	(\$	107,525)	15	93.87	新台幣	(\$	107,525)	15	93.87	新台幣	(\$	48,814)	新台幣	(\$	48,814)	
勁永國際股份有限公司	SYSCOM DEVELOPMENT CO., LTD.	英屬維京群島	專業投資公司	新台幣		261,957	新台幣		261,957	7,500	100	新台幣	(542,635)	7,500	100	新台幣	(542,635)	7,500	100	新台幣	(1,607)	新台幣	(1,607)	
勁永國際股份有限公司	APIX LIMITED	英屬維京群島	專業投資公司	新台幣		2,381,838	新台幣			10	100	新台幣		2,466,818	10	100	新台幣		2,466,818	10	100	新台幣		新台幣		82,571		
勁永國際股份有限公司	PQI MOBILITY INC.	薩摩亞	專業投資公司	新台幣		707,236	新台幣			10,000	100	新台幣		709,876	10,000	100	新台幣		709,876	10,000	100	新台幣		新台幣		3,526		
勁永國際股份有限公司	虹堡科技股份有限公司	台灣	條碼應用磁卡及閱讀機製作及買賣	新台幣		57,152	新台幣		57,152	12,254	22.99	新台幣		180,882	12,254	22.99	新台幣		180,882	12,254	22.99	新台幣		新台幣		22,737		
勁永國際股份有限公司	多利吉科技股份有限公司	台灣	儲存媒體產品製造及買賣	新台幣		80,000	新台幣		80,000	8,000	36.04	新台幣		125,385	8,000	36.04	新台幣		125,385	8,000	36.04	新台幣		新台幣		11,390)		
勁永國際股份有限公司	睿豪科技股份有限公司	台灣	電子零組件製造及買賣	新台幣		5,000	新台幣		5,000	500	100	新台幣		7,107)	500	100	新台幣		7,107)	500	100	新台幣		新台幣		9,290)		
勁永國際股份有限公司	中旋實業有限公司	香港	電子產品買賣	新台幣		-	新台幣		-	-	-	新台幣		-	-	-	新台幣		-	-	-	新台幣		新台幣		170,497		
SYSCOM DEVELOPMENT CO., LTD.	PQI CORPORATION	美國	電子零組件買賣	新台幣		233,335	新台幣		233,335	7,000	100	新台幣		538,251)	7,000	100	新台幣		538,251)	7,000	100	新台幣		新台幣		825)		
SYSCOM DEVELOPMENT CO., LTD.	勁永(上海)國際貿易有限公司	中國大陸	國際貿易轉口業務	新台幣		16,985	新台幣		16,985	-	100	新台幣		4,420)	-	100	新台幣		4,420)	-	100	新台幣		新台幣		782)		
PQI MOBILITY INC.	勁永科技(蘇州)有限公司	中國大陸	電子零組件製造及買賣	新台幣		629,688	新台幣		629,688	-	100	新台幣		709,876	-	100	新台幣		709,876	-	100	新台幣		新台幣		3,526		
APIX LIMITED	中旋實業有限公司	香港	電子產品買賣	新台幣		2,229,058	新台幣			6,000	100	新台幣		2,466,818	6,000	100	新台幣		2,466,818	6,000	100	新台幣		新台幣		82,571		
中旋實業有限公司	中旋有限公司	澳門	電子產品買賣	新台幣		386	新台幣			100	100	新台幣		40,988	100	100	新台幣		40,988	100	100	新台幣		新台幣		19,010		
勁永國際股份有限公司(香港)有限公司	勁永科技(蘇州)有限公司	中國大陸	電子零組件製造及買賣	新台幣		-	新台幣		629,688	-	-	新台幣		-	-	-	新台幣		-	-	-	新台幣		新台幣		108,977		

(三)大陸投資資訊

1. 投資大陸之來料加工廠

本公司於民國 86 年透過轉投資事業 CU INTERNATIONAL LTD. 於大陸廣東省深圳及東莞承租工廠，以來料加工方式投資營運，該來料加工廠並未具法人主體，係隸屬於 CU INTERNATIONAL LTD. 之生產工廠，主要營業項目為生產電子通訊零件、電線等之製造業務。(註)

註：本公司之來料加工廠係採「來料加工」方式轉投資，其相關交易事項請詳附註五(二)。

2. 投資大陸公司之公司名稱、主要營業項目、實收資本額、投資方式、資金匯出入情形、持股比例、投資損益、期末投資、帳面價值、已匯回投資損益及赴大陸地區投資金額：

大陸被投名稱	主要營業項目	實收資本額	投資方式	本 期 回 匯	匯資		或 回 額	本 期 回 匯 積 存 額 (註 一)	自 末 出 金 額 (註 一)	本 公 司 直 接 或 間 接 持 股 比 例	本 期 實 損 益 列 帳	未 投 價 值	至 本 期 止 回 收 之 已 匯 回 資 金	註
					出 收	出 收								
香港電子(東莞)有限公司	電子零組件製造及買賣	\$ 1,265,767	透過第三地區投資設立公司再投資大陸公司	\$ -	\$ -	\$ -	\$ -	\$ 1,265,767	100	82,509	\$ 3,907,010	\$ -		
富士臨工業(天津)有限公司	電子零組件製造及買賣	116,160	透過第三地區投資設立公司再投資大陸公司	-	-	-	-	116,160	100	4,475	60,589	-		
香港電子(昆山)有限公司	電子零組件製造及買賣	784,080	透過第三地區投資設立公司再投資大陸公司	-	-	-	-	784,080	100	87,354	1,156,250	-		
東莞富士昌電通有限公司	電子零組件製造及買賣	3,507	透過第三地區投資設立公司再投資大陸公司	-	-	-	-	3,507	100	(2)	3,193	-		
富士林電子(東莞)有限公司	電子零組件製造及買賣	16,880	透過第三地區投資設立公司再投資大陸公司	-	-	-	-	16,880	100	408	99,428	-		
東莞富強電子有限公司	電子零組件製造及買賣	1,707,842	透過第三地區投資設立公司再投資大陸公司	345,082	-	-	-	1,707,842	100	474,504	2,957,043	-		
富揚電子(昆山)有限公司	電子零組件製造及買賣	1,350,360	透過第三地區投資設立公司再投資大陸公司	43,560	-	-	-	1,350,360	100	(82,091)	1,224,218	-		
富士灣電能(天津)有限公司	電子零組件製造及買賣	87,120	透過第三地區投資設立公司再投資大陸公司	-	-	-	-	87,120	100	(35,047)	277,274	-		
富士銘電子(昆山)有限公司	電子零組件製造及買賣	348,480	透過第三地區投資設立公司再投資大陸公司	-	-	-	-	348,480	100	(9,348)	341,924	-		
富士威電子(昆山)有限公司	電子零組件製造及買賣	348,480	透過第三地區投資設立公司再投資大陸公司	145,200	-	-	-	348,480	100	(1,765)	346,063	-		
富士鵬電子(昆山)有限公司	電子零組件製造及買賣	348,480	透過第三地區投資設立公司再投資大陸公司	145,200	-	-	-	348,480	100	(207)	346,058	-		

大陸被投名稱	主要營業項目	實收資本額	投資方式	本期末匯出金額	本收匯		或匯出金額	本期末匯出金額	本公司直接或間接投資之持股比例	本投資損益	期末帳面價值	截至本期末已匯回之投資收益	註
					匯出	匯入							
富士林電子(昆山)有限公司	電子零組件製造及買賣	\$ 348,480	透過第三地區投資設立公司再投資大陸公司	\$ 203,280	\$ 145,200	\$ -	\$ -	\$ 348,480	100	(\$ 863)	\$ 345,454	\$ -	
富士能電子(昆山)有限公司	電子零組件製造及買賣	348,480	透過第三地區投資設立公司再投資大陸公司	348,480	-	-	-	348,480	100	103,033	503,767	-	
富士祥研發中心(昆山)有限公司	電子零組件製造及買賣	130,680	透過第三地區投資設立公司再投資大陸公司	130,680	-	-	-	130,680	100	(2,288)	132,973	-	
富港電子(南昌)有限公司	電子零組件製造及買賣	580,800	透過第三地區投資設立公司再投資大陸公司	435,600	145,200	-	-	580,800	100	(117,794)	401,520	-	
富港電子(鹽城)有限公司	電子零組件製造及買賣	87,120	透過第三地區投資設立公司再投資大陸公司	69,696	-	-	-	69,696	80	(4,299)	67,314	-	
富強電子(鹽城)有限公司	電子零組件製造及買賣	290,400	透過第三地區投資設立公司再投資大陸公司	65,340	225,060	-	-	290,400	100	(46,631)	247,566	-	
富港電子(天津)有限公司	電子零組件製造及買賣	522,720	透過第三地區投資設立公司再投資大陸公司	151,008	-	-	-	151,008	100	(57,787)	933,135	-	
上海智吉通訊科技股份有限公司	通訊設備研發	49,513	透過第三地區投資設立公司再投資大陸公司	49,513	-	-	-	49,513	100	(31,766)	81,069	-	
協訊電子(吉安)有限公司	電子零組件製造及買賣	958,707	透過第三地區投資設立公司再投資大陸公司	239,677	-	-	-	239,677	25	89,628	403,239	-	
協創精密工業(深圳)有限公司	電子零組件製造及買賣	339,418	透過第三地區投資設立公司再投資大陸公司	84,855	-	-	-	84,855	25	15,403	113,554	-	

依經濟部投資審議會規定
赴大陸地區投資限額

公司名稱	本期期末累計自台灣匯出赴大陸地區投資金額	經濟部投資審議會核准投資金額
正崴精密工業股份有限公司	\$ 8,786,905	\$ 9,413,809
	\$ -	-

(註二)

註一：係以現金透過第三地區投資事業再轉投資，上述個案業經經濟部投資審議會核准。

註二：係據 97.8.29 新修定「在大陸地從事投資或技術合作查原則」規定，因本公司取得經濟部工業局核發符合營運總部營運範圍之證明文件，故無需設置投資限額。

註三：本公司經由大陸地區投資事業之再轉投資大陸被投資公司包括富展(電子)上海有限公司、昆山富港電子貿易有限公司、昆山富士優貿易有限公司及上海富港電子貿易有限公司，除該大陸地區投資事業為控股公司，其再轉投資應先向經濟部投審會申請許可外，其他轉投資毋須向投審會申請。

3. 本公司直接或間接由第三地區事業與轉投資大陸被投資公司所發生之下列重大交易事項，暨其價格、付款條件、未實現損益及其他有助於瞭解大陸投資對財務報表影響之有關資訊：

(1) 進貨金額及百分比與相關應付款項之期末餘額及百分比：

公司名稱	科目	101年1月1日至12月31日	
		金額	百分比
富港電子(東莞)有限公司	進貨	\$ 17,559,450	29%
富港電子(昆山)有限公司	進貨	\$ 12,167,932	20%
東莞富強電子有限公司	進貨	\$ 10,449,193	17%
富士能電子(昆山)有限公司	進貨	\$ 1,689,597	3%
富港電子(南昌)有限公司	進貨	\$ 1,941,328	3%
深圳立精密工業股份有限公司	進貨	\$ 810,174	1%
富港電子(天津)有限公司	進貨	\$ 260,722	0%

(2) 銷貨金額及百分比與相關應收款項之期末餘額及百分比：

公司名稱	科目	101年12月31日	
		金額	百分比
富港電子(東莞)有限公司	應付帳款	\$ 1,257,926	23%
富港電子(南昌)有限公司	應付帳款	\$ 716,669	14%
東莞富強電子有限公司	應付帳款	\$ 416,590	8%
富士能電子(昆山)有限公司	應付帳款	\$ 368,861	8%

(2) 銷貨金額及百分比與相關應收款項之期末餘額及百分比：

公司名稱	科目	101年1月1日至12月31日	
		金額	百分比
協訊電子(吉安)有限公司	銷貨	\$ 267,775	-
富港電子(東莞)有限公司	銷貨	\$ 46,759	-
富港電子(昆山)有限公司	銷貨	\$ 19,470	-
富士林電子(東莞)有限公司	銷貨	\$ 18,247	-

- (3) 票據背書、保證或提供擔保品之期末餘額及其目的：請詳附註十一(一)2.說明。
- (4) 資金融通之最高餘額、期末餘額、利率區間及當期利息總額：請詳附註十一(一)1.說明。
- (5) 其他對當期損益或財務狀況有重大影響之交易事項，如勞務之提供或收受等：

公司名稱	科目	101年12月31日	
		金額	百分比
CU INTERNATIONAL LTD.	製造費用-加工費	\$ 7,049,332	91%
富港電子(東莞)有限公司	代採購原材料	\$ 7,875,484	-
富港電子(昆山)有限公司	代採購原材料	\$ 6,469,681	-
東莞富強電子有限公司	代採購原材料	\$ 5,294,177	-
富港電子(南昌)有限公司	代採購原材料	\$ 1,043,100	-
富士能電子(昆山)有限公司	代採購原材料	\$ 299,330	-
昆山富士錦電子有限公司	代採購原材料	\$ 80,939	-
富港電子(天津)有限公司	代採購原材料	\$ 5,951	-
富港電子(鹽城)有限公司	代採購原材料	\$ 2,985	-
富強電子(鹽城)有限公司	代採購原材料	\$ 1,806	-
富港電子(昆山)有限公司	代採購冶工具及設備	\$ 348,886	-
東莞富強電子有限公司	代採購冶工具及設備	\$ 332,092	-
富港電子(東莞)有限公司	代採購冶工具及設備	\$ 126,912	-
CU INTERNATIONAL LTD.	代採購冶工具及設備	\$ 99,353	-
富士能電子(昆山)有限公司	代採購冶工具及設備	\$ 51,386	-
富港電子(南昌)有限公司	代採購冶工具及設備	\$ 584	-

十二、營運部門資訊

營運部門資訊依據財務會計準則公報第四十一號規定，另於合併財務報表中揭露。

五、最近年度經會計師查核簽證之母子公司合併財務報表

會計師查核報告

(102)財審報字第 12004796 號

正歲精密工業股份有限公司 公鑒：

正歲精密工業股份有限公司及子公司民國 101 年及 100 年 12 月 31 日之合併資產負債表，暨民國 101 年及 100 年 1 月 1 日至 12 月 31 日之合併損益表、合併股東權益變動表及合併現金流量表，業經本會計師查核竣事。上開合併財務報表之編製係管理階層之責任，本會計師之責任則為根據查核結果對上開合併財務報表表示意見。列入上開合併報表之部份合併子公司財務報表未經本會計師查核，而係由其他會計師查核。因此，本會計師對合併財務報表所表示之意見中，對該部分合併子公司財務報表所列之金額及附註十一之揭露，係依據其他會計師之查核報告。民國 101 年及 100 年 12 月 31 日經其他會計師查核之合併子公司資產總額分別為新台幣 7,814,945 仟元及新台幣 4,594,445 仟元，分別佔合併資產總額之 11.25%及 7.65%；民國 101 年及 100 年度之營業收入淨額分別為新台幣 11,835,861 仟元及新台幣 17,119,469 仟元，分別佔合併營業收入之 11.50%及 20.98%。此外，正歲精密工業股份有限公司及子公司民國 101 年 1 月 1 日至 12 月 31 日部分採權益法評價之長期股權投資，其所認列之投資損益及附註十一所揭露相關被投資公司資訊，係依各該公司所委任會計師查核簽證之財務報表評價及揭露，正歲精密工業股份有限公司及其子公司民國 101 年及 100 年 1 月 1 日至 12 月 31 日依據其他會計師查核之財務報表分別認列投資利益新台幣 125,034 仟元及新台幣 173,411 仟元；截至民國 101 年及 100 年 12 月 31 日止，其相關之長期股權投資餘額分別為新台幣 1,592,341 仟元及新台幣 1,583,646 仟元。

本會計師係依照「會計師查核簽證財務報表規則」及中華民國一般公認審計準則規劃並執行查核工作，以合理確信合併財務報表有無重大不實表達。此項查核工作包括以抽查方式獲取合併財務報表所列金額及所揭露事項之查核證據、評估管理階層編製合併財務報表所採用之會計原則及所作之重大會計估計，暨評估合併財務報表整體之表達。本會計師相信此項查核工作及其他會計師之查核報告可對所表示之意見提供合理之依據。

依本會計師之意見，基於本會計師之查核結果及其他會計師之查核報告，第一段所述合併財務報表在所有重大方面係依照「證券發行人財務報告編製準則」及中華民國一般公認會計原則編製，足以允當表達正歲精密工業股份有限公司及子公司民國 101 年及 100 年 12 月 31 日之財務狀況，暨民國 101 年及 100 年 1 月 1 日至 12 月 31 日之經營成果與現金流量。

正歲精密工業股份有限公司自民國 102 年 1 月 1 日起採用金融監督管理委員會認可之國際財務報導準則、國際會計準則、解釋及解釋公告(IFRSs)及於民國 102 年適用之「證券發行人財務報告編製準則」編製正歲精密工業股份有限公司及其子公司之合併財務報表。正歲精密工業股份有限公司依前行政院金融監督管理委員會民國 99 年 2 月 2 日金管證審字第 0990004943 號函規定，於附註十三所揭露採用 IFRSs 之相關資訊，其所依據之 IFRSs 規定可能有所改變，因此採用 IFRSs 之影響亦可能有所改變。


資 誠 聯 合 會 計 師 事 務 所

柯建凱



會計師

周筱安



前行政院金融監督管理委員會證券期貨局

核准簽證文號：金管證六字第 0960072936 號

前財政部證券管理委員會

核准簽證文號：(85)台財證(六)第 68700 號

中 華 民 國 1 0 2 年 3 月 3 1 日

正崴精密工業股份有限公司及子公司
合併資產負債表
民國100年12月31日



單位：新台幣仟元

資 產	附註	101 年 12 月 31 日		100 年 12 月 31 日	
		金 額	%	金 額	%
流動資產					
1100 現金及約當現金	四(一)	\$ 8,579,354	12	\$ 7,910,798	13
1310 公平價值變動列入損益之金融資產 - 流動	四(二)				
1320 備供出售金融資產 - 流動		808,357	1	6,003	-
1120 應收票據淨額		16,053	-	42,597	-
1140 應收帳款淨額	四(三)	6,509	-	10,746	-
1150 應收帳款 - 關係人淨額	五	18,096,733	26	14,449,390	24
1160 其他應收款	六	358,589	1	288,543	1
1180 其他應收款 - 關係人	五	964,045	1	1,141,379	2
120X 存貨	四(四)	322,143	1	209,554	-
1250 預付費用		9,245,017	13	8,503,276	14
1260 預付款項		67,245	-	82,982	-
1286 遞延所得稅資產 - 流動	四(十九)	575,524	1	376,416	1
1291 受限制資產	六	82,580	-	56,976	-
11XX 流動資產合計		386,564	1	-	-
基金及投資					
1450 備供出售金融資產 - 非流動	四(五)				
1480 以成本衡量之金融資產 - 非流動	四(六)	882,415	1	1,007,246	2
1421 採權益法之長期股權投資	四(七)	334,929	1	371,148	-
1440 其他金融資產 - 非流動		3,764,378	5	3,540,424	6
14XX 基金及投資合計		38,517	-	5,179	-
固定資產					
1501 土地		412,428	-	500,399	1
1521 房屋及建築		11,005,172	16	10,319,160	17
1531 機器設備		9,910,348	14	13,470,987	22
1551 運輸設備		16,192	-	28,074	-
1561 辦公設備		420,378	1	480,038	1
1611 租賃資產		13,989	-	14,044	-
1631 租賃改良		90,012	-	57,792	-
1681 其他設備		5,296,063	8	5,146,136	9
15XY 成本及重估增值		27,164,582	39	30,016,630	50
15X9 減：累計折舊	四(八)	(8,221,086)	(12)	(12,043,275)	(20)
1599 減：累計減損	四(八)	(1,385)	-	(37,482)	-
1670 未完工程及預付設備款		1,648,715	3	1,172,362	2
15XX 固定資產淨額		20,590,826	30	19,108,235	32
無形資產					
1710 商標權		48,012	-	-	-
1750 電腦軟體成本		74,942	-	81,914	-
1760 商譽	四(九)	2,516,182	4	569,278	1
1770 遞延退休金成本	四(十五)	13,813	-	11,988	-
1780 其他無形資產		824,822	1	863,351	2
17XX 無形資產合計		3,477,771	5	1,526,531	3
其他資產					
1800 出租資產		330,514	1	597,192	1
1810 閒置資產		-	-	261,673	1
1820 存出保證金	六	201,508	-	186,025	-
1830 遞延費用		158,073	-	52,180	-
1860 遞延所得稅資產 - 非流動	四(十九)	166,069	-	169,761	-
1888 其他資產 - 其他	六	18,772	-	55,533	-
18XX 其他資產合計		874,936	1	1,322,364	2
1XXX 資產總計		\$ 69,472,485	100	\$ 59,959,787	100

(續次頁)

正 歲 精 密 工 業 股 份 有 限 公 司 及 子 公 司
合 併 財 務 報 表
民 國 102 年 3 月 31 日

單位：新台幣仟元

負債及股東權益		附註	101 年 12 月 31 日			100 年 12 月 31 日		
			金	額	%	金	額	%
流動負債								
2100	短期借款	四(十)	\$	14,853,406	22	\$	11,419,643	19
2180	公平價值變動列入損益之金融負債 - 流動	四(二)		-	-		6,132	-
2120	應付票據			728	-		3,108	-
2140	應付帳款			13,918,990	20		10,517,512	18
2150	應付帳款 - 關係人	五		367,643	1		527,364	1
2160	應付所得稅	四(十九)		786,129	1		551,041	1
2170	應付費用	四(十一)及五		2,676,518	4		3,255,035	5
2210	其他應付款項	四(九)(十二)及五		2,977,807	4		1,486,308	3
2240	其他金融負債-流動			7,492	-		4,963	-
2260	預收款項			867,681	1		833,439	1
2270	一年或一營業週期內到期長期負債	四(十四)		244,662	-		4,179	-
2286	遞延所得稅負債 - 流動	四(十九)		17,686	-		640	-
21XX	流動負債合計			<u>36,718,742</u>	<u>53</u>		<u>28,609,364</u>	<u>48</u>
長期負債								
2410	應付公司債	四(十三)		449,027	1		435,878	1
2420	長期借款	四(十四)		5,916,160	8		6,299,154	10
2446	應付租賃款 - 非流動			172,751	-		234,068	-
24XX	長期負債合計			<u>6,537,938</u>	<u>9</u>		<u>6,969,100</u>	<u>11</u>
其他負債								
2810	應計退休金負債	四(十五)		163,032	-		149,333	-
2860	遞延所得稅負債 - 非流動	四(十九)		307,109	1		313,658	1
2880	其他負債 - 其他	四(七)		41,801	-		23,628	-
28XX	其他負債合計			<u>511,942</u>	<u>1</u>		<u>486,619</u>	<u>1</u>
2XXX	負債總計			<u>43,768,622</u>	<u>63</u>		<u>36,065,083</u>	<u>60</u>
股東權益								
股本								
3110	普通股股本	四(十六)		4,936,829	7		4,767,623	8
資本公積								
3211	普通股溢價	四(十七)		8,689,447	12		8,188,260	14
3220	庫藏股票交易	四(十三)		3,065	-		3,065	-
3260	長期投資			63,137	-		4,144	-
保留盈餘								
3310	法定盈餘公積	四(十八)(十九)		1,783,262	3		1,566,714	3
3350	未分配盈餘			5,906,641	8		5,602,200	9
股東權益其他調整項目								
3420	累積換算調整數			472,756	1		802,862	1
3430	未認為退休金成本之淨損失		(1,590)	-	(744)	-
3450	金融商品之未實現損益	四(五)		667,288	1		801,031	1
361X	母公司股東權益合計			<u>22,520,835</u>	<u>32</u>		<u>21,735,155</u>	<u>36</u>
3610	少數股權			3,183,028	5		2,159,549	4
3XXX	股東權益總計			<u>25,703,863</u>	<u>37</u>		<u>23,894,704</u>	<u>40</u>
重大承諾事項及或有負債								
負債及股東權益總計								
			\$	<u>69,472,485</u>	<u>100</u>	\$	<u>59,959,787</u>	<u>100</u>

請參閱後附合併財務報表附註暨資誠聯合會計師事務所
林瑟凱、周筱姿會計師民國 102 年 3 月 31 日查核報告。

董事長：



經理人：



會計主管：



正崴精密工業股份有限公司及子公司
合併損益表
民國101年及100年12月31日

單位：新台幣仟元
(除每股盈餘為新台幣元外)

項目	附註	101 年 度			100 年 度				
		金	額	%	金	額	%		
營業收入	五								
4110 銷貨收入		\$	103,886,416	101	\$	82,129,357	101		
4170 銷貨退回		(399,780)	-	(309,418)	(1)		
4190 銷貨折讓		(610,098)	(1)	(223,289)	-		
4100 銷貨收入淨額			102,876,538	100		81,596,650	100		
營業成本	四(四)(二十二)及五								
5110 銷貨成本		(91,370,672)	(89)	(71,970,515)	(88)		
5910 營業毛利			11,505,866	11		9,626,135	12		
5930 聯屬公司間已實現利益			59	-		-	-		
營業毛利淨額			11,505,925	11		9,626,135	12		
營業費用	四(二十二)及五								
6100 推銷費用		(2,113,299)	(2)	(2,042,487)	(3)		
6200 管理及總務費用		(5,059,916)	(5)	(4,013,282)	(5)		
6300 研究發展費用		(1,621,026)	(1)	(1,565,812)	(2)		
6000 營業費用合計		(8,794,241)	(8)	(7,621,581)	(10)		
6900 營業淨利			2,711,684	3		2,004,554	2		
營業外收入及利益									
7110 利息收入			89,121	-		47,970	-		
7121 採權益法認列之投資收益	四(七)		304,123	-		146,521	-		
7122 股利收入			9,527	-		5,457	-		
7130 處分固定資產利益			205,348	-		-	-		
7140 處分投資利益	四(七)		-	-		533,202	1		
7160 兌換利益			-	-		703,580	1		
7210 租金收入			15	-		5,752	-		
7310 金融資產評價利益	四(二)		8,373	-		32,233	-		
7480 什項收入	五		536,638	1		585,496	1		
7100 營業外收入及利益合計			1,153,145	1		2,060,211	3		
營業外費用及損失									
7510 利息費用		(361,225)	(1)	(283,733)	(1)		
7530 處分固定資產損失			-	-	(163,767)	-		
7540 處分投資損失		(1,640)	-		-	-		
7560 兌換損失		(2,083)	-		-	-		
7630 減損損失	四(六)(八)(九)	(13,253)	-	(120,260)	-		
7650 金融負債評價損失	四(二)		-	-	(3,388)	-		
7880 什項支出	四(二十二)及七	(127,071)	-	(745,752)	(1)		
7500 營業外費用及損失合計		(505,272)	(1)	(1,316,900)	(2)		
7900 繼續營業單位稅前淨利			3,359,557	3		2,747,865	3		
8110 所得稅費用	四(十九)	(1,068,888)	(1)	(896,818)	(1)		
9600XX 合併總損益		\$	2,290,669	2	\$	1,851,047	2		
歸屬於：									
9601 合併淨損益		\$	1,953,992	2	\$	2,165,483	3		
9602 少數股權(損)益			336,677	-	(314,436)	(1)		
		\$	2,290,669	2	\$	1,851,047	2		
		稅 前	稅 後		稅 前	稅 後			
基本每股盈餘	四(二十一)								
9750 合併淨損益		\$	4.82	\$	3.96	\$	5.42	\$	4.54
稀釋每股盈餘	四(二十一)								
9850 合併淨損益		\$	4.72	\$	3.88	\$	5.19	\$	4.35

請參閱後附合併財務報表附註暨資誠聯合會計師事務所
林瑟凱、周筱姿會計師民國102年3月31日查核報告。

董事長：



經理人：



會計主管：



正崴精密工業股份有限公司及其子公司
合併財務報表
民國101年及100年12月31日

單位：新台幣仟元

100年度	101年度	普通股本	普通股股本	普通股溢價	庫藏股票	長期投資	認股權	法定盈餘	未分配盈餘	累積換算調整數	未認列為退休金成本之淨損	金融商品之未實現損益	少數股權	合計
100年1月1日餘額	101年1月1日餘額	\$ 4,643,807	\$ 4,767,623	\$ 7,702,458	\$ 3,065	\$ 91,789	\$ 113,724	\$ 1,393,273	\$ 4,821,163	(\$ 25,527)	\$ -	\$ 856,512	\$ 877,978	\$ 20,478,242
99年度盈餘指撥及分配(註1)	100年度盈餘指撥及分配(註2)	-	-	-	-	-	-	173,441	(173,441)	-	-	-	-	-
法定盈餘公積	法定盈餘公積	-	-	-	-	-	-	-	(46,577)	-	-	-	-	-
股票股利	股票股利	-	-	-	-	-	-	-	(1,164,428)	-	-	-	-	(1,164,428)
現金股利	現金股利	-	-	-	-	(87,645)	-	-	-	-	-	-	-	(87,645)
未依持股比例認列被投資公司增資股調整數	未依持股比例認列被投資公司增資股調整數	-	-	-	-	-	-	-	2,165,483	-	-	-	(314,436)	1,851,047
100年度合併總損益	100年度合併總損益	29,025	48,214	169,564	-	-	-	-	-	-	-	-	-	198,589
員工股票紅利轉增資	員工股票紅利轉增資	48,214	-	202,514	-	-	-	-	-	828,389	-	-	-	250,728
累積換算調整數之變動	累積換算調整數之變動	-	-	-	-	-	(113,724)	-	-	-	-	-	-	828,389
公司債到期償還	公司債到期償還	-	-	113,724	-	-	-	-	-	-	-	-	-	-
採權益法之長期股權投資產生之金融商品未實現利益	採權益法之長期股權投資產生之金融商品未實現利益	-	-	-	-	-	-	-	-	-	-	(55,481)	-	(55,481)
採權益法之長期股權投資產生之未認列為退休金成本之淨損失	採權益法之長期股權投資產生之未認列為退休金成本之淨損失	-	-	-	-	-	-	-	-	-	(744)	-	-	(744)
少數股權變動	少數股權變動	-	-	-	-	-	-	-	-	-	-	-	1,596,007	1,596,007
100年12月31日餘額	101年12月31日餘額	\$ 4,767,623	\$ 4,767,623	\$ 8,188,260	\$ 3,065	\$ 4,144	\$ -	\$ 1,566,714	\$ 5,602,200	\$ 802,862	(\$ 744)	\$ 801,031	\$ 2,159,549	\$ 23,894,704
101年1月1日餘額	100年12月31日餘額	-	48,137	-	-	-	-	216,548	(216,548)	-	-	-	-	-
法定盈餘公積	法定盈餘公積	-	-	-	-	-	-	-	(48,137)	-	-	-	-	-
現金股利	現金股利	-	-	-	-	-	-	-	(1,203,417)	-	-	-	-	(1,203,417)
未依持股比例認列被投資公司增資股調整數	未依持股比例認列被投資公司增資股調整數	-	-	-	-	58,993	-	-	(181,449)	-	-	-	336,677	(122,456)
101年度合併總損益	101年度合併總損益	29,478	91,591	144,471	-	-	-	-	1,953,992	-	-	-	-	2,290,669
員工股票紅利轉增資	員工股票紅利轉增資	91,591	-	356,716	-	-	-	-	-	(330,106)	-	-	-	448,307
員工行使認股權	員工行使認股權	-	-	-	-	-	-	-	-	-	-	-	-	-
累積換算調整數之變動	累積換算調整數之變動	-	-	-	-	-	-	-	-	-	-	-	-	-
採權益法之長期股權投資產生之金融商品未實現損失	採權益法之長期股權投資產生之金融商品未實現損失	-	-	-	-	-	-	-	-	-	-	(133,743)	-	(133,743)
採權益法之長期股權投資產生之未認列為退休金成本之淨損失	採權益法之長期股權投資產生之未認列為退休金成本之淨損失	-	-	-	-	-	-	-	-	-	-	-	-	-
未認列為退休金成本之淨損失	未認列為退休金成本之淨損失	-	-	-	-	-	-	-	-	-	676	-	-	676
少數股權變動	少數股權變動	-	-	-	-	-	-	-	-	-	(1,522)	-	-	(1,522)
101年12月31日餘額	101年12月31日餘額	\$ 4,936,829	\$ 4,936,829	\$ 8,689,447	\$ 3,065	\$ 63,137	\$ -	\$ 1,783,262	\$ 5,906,641	\$ 472,756	(\$ 1,590)	\$ 667,288	\$ 3,183,028	\$ 25,703,863

註1：民國99年度之董監酬勞\$1,411及員工紅利\$198,589已於損益表中扣除。
註2：民國100年度之董監酬勞\$1,502及員工紅利\$248,498已於損益表中扣除。

請參閱後附合併財務報表附註暨實誠聯合會計師事務所林慈凱、周筱姿會計師民國102年3月31日查核報告。

董事長：



經理人：



會計主管：

正崙精密工業股份有限公司及子公司
合併現金流量表
民國101年及100年12月31日

單位：新台幣仟元

	101	年	度	100	年	度
營業活動之現金流量						
合併總損益	\$		2,290,669	\$		1,851,047
調整項目						
備抵呆帳轉列其他收入數	(16,094)	(68,395)
存貨跌價及呆滯損失			27,595			212,391
處分投資損失(利益)			1,640	(533,202)
依權益法認列之長期股權投資損失(收益)	(304,123)	(146,521)
採權益法評價長期股權投資之股利收現數			202,845			98,275
折舊費用(含出租資產)			3,641,653			2,986,434
處分固定及閒置資產(利益)損失	(205,348)			163,767
減損損失			13,253			120,260
各項攤提			144,769			106,873
金融資產及負債評價利益			8,373			28,845
公司債折價攤銷			39,122			16,083
資產及負債科目之變動						
公平價值變動列入損益之金融資產-流動	(787,849)			38,692
應收票據			4,237			5,303
應收帳款	(3,771,341)			506,979
應收帳款-關係人			70,046			17,000
其他應收款			177,334	(128,253)
其他應收款-關係人	(112,589)			36,875
存貨	(52,768)	(405,896)
預付費用及款項	(183,371)	(267,848)
遞延所得稅資產及負債			22,236			167,751
其他資產-其他			95,441			77,647
應付票據	(2,380)	(45,938)
應付帳款			3,401,478			86,073
應付帳款-關係人	(159,721)	(215,109)
應付所得稅			235,088			37,020
應付費用	(404,568)			303,231
其他應付款	(923,366)			76,168
預收款項			34,242			401,196
應計退休金負債			11,874			8,106
其他負債-其他			18,173	(30,324)
營業活動之淨現金流入			3,516,550			5,504,530

(續次頁)

正 崑 精 密 工 業 有 限 公 司 及 子 公 司
合 併 現 金 流 量 表
民 國 101 年 及 100 年 12 月 31 日

單位：新台幣仟元

	101 年 度	100 年 度
投資活動之現金流量		
以成本衡量之金融資產 - 非流動增加	\$ -	(\$ 328,500)
其他金融資產 - 流動減少	-	10,874
其他金融資產 - 非流動增加	(33,338)	(5,179)
其他金融負債 - 流動增加	2,529	4,963
採權益法之長期股權投資增加	(150,000)	(301,584)
收購子公司價款	(1,564,704)	-
處分長期股權投資價款	13,230	-
處分子公司價款	-	885,280
購置固定資產	(4,201,557)	(5,894,682)
處分固定資產價款	896,822	287,216
存出保證金增加	(15,483)	(32,627)
遞延費用及其他無形資產增加	(205,161)	(486,009)
受限制資產	(386,564)	-
投資活動之淨現金流出	(5,644,226)	(5,860,248)
融資活動之現金流量		
短期借款增加	3,411,245	2,479,314
應付短期票券減少	-	(69,935)
長期借款本期舉借數	300,000	1,915,119
長期借款本期償還數	(468,484)	(142,939)
公司債執行賣回權	-	(911,300)
員工行使認股權	448,307	250,728
發放現金股利	(1,203,417)	(1,164,428)
少數股權增加數	686,802	-
融資活動之淨現金流入	3,174,453	2,356,559
匯率影響數	(505,905)	(309,144)
合併個體變動淨影響數	127,684	464,086
本期現金及約當現金增加	668,556	2,155,783
期初現金及約當現金餘額	7,910,798	5,755,015
期末現金及約當現金餘額	\$ 8,579,354	\$ 7,910,798
現金流量資訊之補充揭露		
本期支付利息(不含資本化利息)	\$ 354,005	\$ 283,733
本期支付所得稅	\$ 833,800	\$ 593,141
不影響現金流量之投資及融資活動		
員工紅利轉增資	\$ 173,949	\$ 198,589
一年內到期之長期負債	\$ 244,662	\$ 4,179
僅有部分現金收付之投資及融資活動		
購置固定資產		
購置價款	\$ 5,286,974	\$ 6,046,982
加：期初其他應付款	667,393	515,093
減：期末其他應付款	(1,752,810)	(667,393)
支付現金	\$ 4,201,557	\$ 5,894,682
勤永公司於民國 101 年 7 月 11 日取得中旋實業有限公司 100% 股權，其資產負債之公平價值表列如下：		
現金及約當現金	\$ 127,684	
其他流動資產	716,568	
其他資產	71,933	
	916,185	
短期借款	22,518	
其他流動負債	287,194	
	309,712	
淨額	606,473	
取得股權百分比	100%	
取得股權淨值	606,473	
加：商譽	1,952,561	
加：商標權	47,924	
減：其他應付款-其他	(1,042,254)	
取得中旋實業有限公司支付現金數	\$ 1,564,704	

請參閱後附合併財務報表附註暨資誠聯合會計師事務所
林瑟凱、周筱姿會計師民國 102 年 3 月 31 日查核報告。

董事長：



經理人：



會計主管：



正 歲 精 密 工 業 股 份 有 限 公 司 及 子 公 司

合 併 財 務 報 表 附 註

民 國 101 年 12 月 31 日



單位：新台幣仟元
(除特別註明者外)

一、公司沿革

本公司-正歲精密工業股份有限公司

正歲精密工業股份有限公司(以下簡稱「本公司」)係依中華民國公司法規定於民國75年7月14日奉准設立，並於同年7月31日開始營業。主要營業項目為塑膠製之射出成型產品及其零組件、模具、各種電子連接器精密端子電子線電子零件及充電器之製造加工裝配買賣等業務。本公司股票自民國88年9月起在台灣證券交易所上市買賣。截至民國101年12月31日止，本公司及列入本合併財務報表之子公司員工人數約為77,947人。

二、重要會計政策之彙總說明

本合併財務報表係依照「證券發行人財務報告編製準則」及中華民國一般公認會計原則編製。重要會計政策彙總說明如下：

(一)合併財務報表編製原則

1. 本公司對於直接或間接持有表決權之股份超過50%以上之被投資公司及符合有控制能力之條件者將全數納入合併財務報表編製個體，並於每季編製合併財務報表。對於期中取得子公司之控制能力者，自取得控制力之日起，開始將子公司之收益及費損編入合併損益表；對於期中喪失對子公司控制力之日起，終止將子公司之收益及費損編入合併損益表，且不予追溯重編以前年度合併損益表。本公司與合併子公司相互間重大交易事項及資產負債表科目餘額予以沖銷。

2. 列入合併財務報表之所有子公司及本期增減變動情形如下：

投資公司名稱	子公司名稱	業務性質	所持股權百分比		備註
			民國101年 12月31日	民國100年 12月31日	
本公司	CU INTERNATIONAL LTD. (CU)	電子零組件製造及轉投資相關事業	100	100	
本公司	CULINK INTERNATIONAL LTD. (CULINK)	轉投資相關事業	100	100	
本公司	富士臨國際投資股份有限公司(富士臨投資)	一般投資業務	100	100	

投資公司名稱	子公司名稱	業務性質	所持股權百分比		備註
			民國101年 12月31日	民國100年 12月31日	
本公司	富歲國際投資股份有限公司(富歲投資)	一般投資業務	100	100	
本公司	達智科技股份有限公司(達智)	有線無線通訊器材製造買賣	97	97	
本公司	富臨越南責任有限公司(富臨越南)	電子零組件製造及買賣	100	100	
本公司	大歲精工股份有限公司(大歲精工)	電子零組件製造及買賣	100	100	
本公司	FOXLINK TECHNOLOGY LTD. (FOXLINK TECH)	轉投資相關事業	100	100	
本公司	SOLTERAS INC. (SOLTERAS)	電子零組件製造及買賣	47.77	47.77	
CU	富港電子(東莞)有限公司(富港東莞)	電子零組件之製造買賣	100	100	
CU	NEW START INDUSTRIES LTD. (NEW START)	轉投資相關事業	100	100	
CU	富港電子(昆山)有限公司(富港昆山)	電子零組件製造及買賣	100	100	
CU	東莞富士昌電腦有限公司(富士昌)	電子零組件製造及買賣	100	100	
CU	富士林電子(東莞)有限公司(富士林東莞)	電子零組件製造及買賣	100	100	
CU	富士臨工業(天津)有限公司(富士臨天津)	電子零組件製造及買賣	25	25	
CU	東莞富強電子有限公司(東莞富強)	電子零組件製造及買賣	100	100	
CU	富揚電子(昆山)有限公司(富揚昆山)	電子零組件製造及買賣	100	100	
CU	富士灣電能(天津)有限公司(富士灣)	電子零組件製造及買賣	100	100	
CU	昆山富士錦電子有限公司(富士錦)	電子零組件製造及買賣	100	100	
CU	FUTURE VICTORY LTD. (FUTURE VICTORY)	轉投資相關事業	100	100	
CU	SOLTERAS LIMITED	一般投資業	100	100	
CU	富士銘電子(昆山)有限公司(富士銘)	電子零組件製造及買賣	100	100	
CU	富士林電子(昆山)有限公司(富士林昆山)	電子零組件製造及買賣	100	100	

投資公司名稱	子公司名稱	業務性質	所持股權百分比		備註
			民國101年 12月31日	民國100年 12月31日	
CU	富士歲電子(昆山)有限公司(富士歲昆山)	電子零組件製造及買賣	100	100	
CU	富士鵬電子(昆山)有限公司(富士鵬昆山)	電子零組件製造及買賣	100	100	
CU	富士能電子(昆山)有限公司(富士能昆山)	電子零組件製造及買賣	100	100	
CU	富士祥研發中心(昆山)有限公司(富士祥昆山)	電子零組件製造及買賣	100	100	
CU	富港電子(南昌)有限公司(富港南昌)	電子零組件製造及買賣	100	100	
CU	富港電子(鹽城)有限公司(富港鹽城)	電子零組件製造及買賣	80	80	註1
CU	富強電子(鹽城)有限公司(富強鹽城)	電子零組件製造及買賣	100	100	註1
NEW STAR	富港電子(天津)有限公司(富港天津)	電子零組件製造及買賣	100	100	
NEW STAR	富士臨工業(天津)有限公司(富士臨天津)	電子零組件製造及買賣	75	75	
NEW STAR	SOLTERAS INC. (SOLTERAS)	電子零組件製造及買賣	26.64	26.64	
富港天津	富展電子(上海)有限公司(富展上海)	電子零組件製造及買賣	46.93	46.93	
CULINK	FOXLINK SINGAPORE PTE LTD. (FOXLINK SINGAPORE)	從事代銷業務	100	100	
CULINK	PACIFIC WEALTH LIMITED (PACIFIC WEALTH)	控股及轉投資事業	100	100	
PACIFIC WEALTH	FOXLINK INTERNATIONAL INC. (FOXLINK)	從事貿易業務	100	100	
PACIFIC WEALTH	MICROLINK INTERNATIONAL INC. (MICROLINK)	從事貿易業務	100	100	
富士臨投資	歲嘉科技股份有限公司(歲嘉)	電子零組件製造及買賣	100	100	
富士臨投資	藝鑫華仕德科技股份有限公司(藝鑫華仕德)	軟板及電子零組件製造RNN 買賣	69.56	69.56	
富士臨投資	鉅航科技股份有限公司(鉅航)	電子零組件製造及買賣	50.03	50.03	

投資公司名稱	子公司名稱	業務性質	所持股權百分比		備註
			民國101年 12月31日	民國100年 12月31日	
富士臨投資	光耀科技股份有限公司(光耀)	電子零組件製造及買賣	28.65	31.38	註3
富士臨投資	勁永國際股份有限公司(勁永)	電子零組件製造及買賣	9.22	5.95	註4
藝鑫華仕德	VALUE SUCCESS LIMITED (VALUE SUCCESS)	控股及轉投資業務	100	100	
VALUE SUCCESS CAPITAL	CAPITAL GUARDIAN LIMITED (CAPITAL)	控股及轉投資業務	100	100	
	香港華仕德電路技術有限公司(華仕德技術)	控股及轉投資業務	100	100	
華仕德技術	富展電子(上海)有限公司(富展上海)	電子零組件製造及買賣	53.07	53.07	
達智	BENEFIT RIGHT LTD. (BENEFIT)	轉投資相關事業	100	100	
FUTURE VICTORY	上海智吉通訊科技有限公司(上海智吉)	通訊設備研發	100	100	
大崴精工	CE LINK INTERNATIONAL LTD. (CELINK)	電子零組件製造及買賣	100	100	
SOLTERAS LIMITED	SOLTERAS INC. (SOLTERAS)	電子零組件製造及買賣	25.59	25.59	
富崴投資	光耀科技股份有限公司(光耀)	電子零組件製造及買賣	7.23	8.50	註3
富崴投資	晶實科技股份有限公司(晶實)	電子零組件製造及買賣	51	51	
富崴投資	逢緯國際股份有限公司(逢緯)	電子零組件製造及買賣	51	51	
富崴投資	VALIANT PLUS CO., LTD. (VALIANT)	電子零組件製造及買賣	51	51	
富崴投資	鉅航科技股份有限公司(鉅航)	電子零組件製造及買賣	1.30	1.30	
富崴投資	志得投資股份有限公司(志得投資)	一般投資業	100	100	
富崴投資	中影文創股份有限公司(中影文創)	創業投資業	42.86	42.86	註6
富崴投資	星崴股份有限公司(星崴)	機械安裝及配管工程業	50	50	註1
志得投資	勁永國際股份有限公司(勁永)	電子零組件製造及買賣	33.34	9.29	註4
中影文創	中影國際股份有限公司(中影國際)	電影業製作、發行業	50	83.33	註6
星崴	WORLD WIDE FAMOUS CORP.	能源服務管理	100	-	註2

投資公司名稱	子公司名稱	業務性質	所持股權百分比		備註
			民國101年 12月31日	民國100年 12月31日	
鉅航	ADVANCE ELECTRONIC LTD. (ADVANCE ELECTRONIC)	一般投資業	100	100	
鉅航	BYFORD INTERNATIONAL LTD. (BYFORD)	一般國際貿易業務	100	100	
鉅航	MEDIA UNIVERSE INC. (MEDIA UNIVERSE)	一般國際貿易業務	100	100	
ADVANCE ELECTRONIC	PROCONN TECHNOLOGY CO., LTD. (PROCONN)	一般投資業	100	100	
ADVANCE ELECTRONIC	SMART TECHNOLOGY INTERNATIONAL LTD. (SMART)	一般投資業	100	100	
PROCONN	鈺航電子科技(深圳)有限公司(鈺航)	電子零組件製造及買賣	100	100	
SMART	蘇州鈺航電子科技有限公司(鈺航)	電子零組件製造及買賣	100	100	
晶實	大億數位科技股份有限公司(大億數位)	電子零組件製造及買賣	60	60	
晶實	晶盛科技股份有限公司(晶盛)	電子零組件製造及買賣	100	100	
晶實	廣盈電腦有限公司(廣盈)	電子零組件製造及買賣	-	100	註7
晶實	晶實香港有限公司(晶實香港)	電子零組件製造及買賣	51	51	
晶實	ASHOP CO., LTD. (ASHOP) / 原MACGATE CO., LTD. (MACGATE)	電子零組件製造及買賣	51	51	
晶實	晶競科技股份有限公司(晶競)	電子零組件製造及買賣	100	100	
晶實香港	晶實澳門一人有限公司(晶實澳門)	電子零組件製造及買賣	100	-	註1
光耀	GLORY TEK (BVI) CO., LTD. (GLORY TEK (BVI))	一般投資業	94.95	100	註3
GLORY TEK (BVI)	GLORY TEK (SAMOA) CO., LTD. (GLORY TEK SAMOA)	一般投資業	100	100	註3
GLORY TEK (BVI)	GLORY OPTICS (BVI) CO., LTD. (GLORY OPTICS (BVI))	一般投資業	100	100	註3
GLORY TEK (SAMOA)	光耀光電(蘇州)有限公司(光耀蘇州)	電子零組件製造及買賣	100	100	註3

投資公司名稱	子公司名稱	業務性質	所持股權百分比		備註
			民國101年 12月31日	民國100年 12月31日	
富港昆山	昆山富港電子貿易有限公司(昆山貿易)	電子零組件製造及買賣	51	51	
富港昆山	昆山富士優貿易有限公司(昆山富士優)	電子零組件製造及買賣	100	100	註1
昆山貿易	上海富港電子貿易有限公司(上海貿易)	電子零組件製造及買賣	100	100	註1
勁永	勁永國際股份(香港)有限公司(勁永香港)	電子零組件買賣	100	100	註4
勁永	PQI EUROPE B.V. (PQI EUROPE)	電子零組件買賣	-	100	註5
勁永	PQI JAPAN CO., LTD. (PQI JAPAN)	電子零組件買賣	93.87	93.87	註4
勁永	SYSCOM DEVELOPMENT CO., LTD. (SYSCOM)	專業投資公司	100	100	註4
勁永	APIX LIMITED (APIX)	專業投資公司	100	-	註10
勁永	PQI MOBILITY INC. (PQI MOBILITY)	專業投資公司	100	-	註11
勁永	睿豪科技股份有限公司(睿豪)	電子零組件製造及買賣	100	100	註4
SYSCOM	勁永(上海)國際貿易有限公司(勁永上海)	電子零組件買賣	100	100	註4
SYSCOM	PQI CORPORATION (PQI USA)	電子零組件買賣	100	100	註4
PQI MOBILITY	勁永科技(蘇州)有限公司(勁永蘇州)	電子零組件製造及買賣	100	-	註4、註11
APIX	中旋實業有限公司(中旋實業)	電子產品買賣	100	-	註8、註9、註10
中旋實業	中旋有限公司(中旋)	3C產品買賣	100	-	註8、註9
勁永香港	勁永科技(蘇州)有限公司(勁永蘇州)	電子零組件製造及買賣	-	100	註4、註11

註 1：係於民國 100 年間成立及出資或取得。

註 2：係於民國 101 年間成立及出資或取得。

註 3：民國 100 年 1 月 1 日至 4 月 28 日，因具有控制能力，故列入合併財務報表；自民國 4 月 29 日起未具有控制能力，故未列入合併財務報表。

註 4：民國 100 年 4 月 28 日因具有控制能力，故列入合併財務報表。

註 5：業於民國 101 年 12 月完成清算程序。

註 6：係民國 100 年間成立及出資或取得，100 年上半年度因具控制能力，列入合併報表，惟自民國 100 年 10 月 3 日起因未直接或間接控制，故未列入合併財務報表。

註 7：業於民國 101 年度解散。

註 8：勁永公司於民國 101 年 7 月 11 日因有控制能力，故列入合併財務報表編製主體。

註 9：子公司會計年度起迄日與控制公司不同：中旋實業公司及中旋公司係勁永公司於香港及澳門地區取得之子孫公司，其會計年度為四月制，為編製合併財務報表之目的，勁永公司已要求中旋實業公司及中旋公司另行編製歷年制之財務報表作為合併報表之編製主體。

註 10：勁永公司於民國 101 年 11 月 30 日為強化集團管理及財務策略規劃，經董事會決議通過調整對中旋實業有限公司之投資架構，轉讓 100% 股權予新設立控股公司 APIX LIMITED。

註 11：勁永公司於民國 101 年 11 月 30 日為強化集團管理及財務策略規劃，經董事會決議通過調整對勁永科技(蘇州)有限公司之投資架構，向勁永國際股份(香港)有限公司買回勁永科技(蘇州)有限公司 100% 股權後，轉讓 100% 股權予新設立控股公司 PQI MOBILITY INC.。

3. 未列入合併財務報表之子公司：

子公司名稱	業務性質	所持股權百分比		備註
		民國101年 12月31日	民國100年 12月31日	
藝鑫精密工業股份有限公司	電子零組件之製造及買賣	75	75	註

註：總資產僅佔本公司總資產百分比甚微，且業於民國 93 年 10 月 5 日經經濟部核准解散登記，刻正清算程序中，故未列入合併報表。

4. 子公司會計期間不同之調整及處理方式：無。

5. 國外子公司營業之特殊風險：無重大營業之特殊風險。

6. 子公司將資金移轉予母公司之能力受有重大限制者，該限制之本質與程度：無。

7. 子公司持有母公司發行證券之內容：無。

8. 子公司發行轉換公司債及新股之有關資料：CU、富強東莞、富士崑山、富士鵬崑山、富士林崑山、富揚崑山、富港南昌及富強鹽城於民國 101 年度分別辦理現金增資，全數由本公司直接或間接認購。

(二) 子公司外幣財務報表換算基礎

海外子公司財務報表於轉換時，所有資產、負債科目均按資產負債表日之匯率換算，股東權益中除期初保留盈餘以上期期末換算後之餘額結轉外，其餘均按歷史匯率換算；股利按宣告日之匯率換算，損益科目按加權平均匯率換算。換算產生之差額，列入「累積換算調整數」，作為股東權益之調整項目。

(三) 外幣交易

1. 外幣交易事項係按交易日之即期匯率作為入帳基準，其與實際收付時之兌換差異，列為當期損益。
2. 期末就外幣性資產或負債餘額，按資產負債表日之即期匯率評價調整，因調整而產生之兌換差額列為當期損益。

(四) 資產負債區分流動與非流動之分類標準

1. 資產符合下列條件之一者，列為流動資產；資產不屬於流動資產者為非流動資產：
 - (1) 因營業所產生之資產，預期將於正常營業週期中將變現、消耗或意圖出售者。
 - (2) 主要為交易目的而持有者。
 - (3) 預期於資產負債表日後十二個月內將變現者。
 - (4) 現金或約當現金，但於資產負債表日後逾十二個月用以交換、清償負債或受有其他限制者除外。
2. 負債符合下列條件之一者，列為流動負債；負債不屬於流動負債者為非流動負債。
 - (1) 因營業而發生之債務，預期將於正常營業週期中清償者。
 - (2) 主要為交易目的而發生者。
 - (3) 須於資產負債表日後十二個月內清償者。
 - (4) 不能無條件延期至資產負債表日後逾十二個月清償之負債。

(五) 公平價值變動列入損益之金融資產與負債

1. 屬權益性質及受益憑證者係採交易日會計，於原始認列時，將金融商品以公平價值衡量。

2. 公平價值變動列入損益之金融資產與負債係以公平價值評價且其價值變動列為當期損益。上市/上櫃股票、封閉型基金及存託憑證係以資產負債表日公開市場之收盤價為公平價值。開放型基金係以資產負債表日該基金淨資產價值為公平價值。
3. 未符合避險會計之衍生性商品，屬選擇權交易者，於交易日以當日之公平價值認列；非得選擇權交易者，於交易日認列之公平價值為零。
4. 嵌入本公司發行應付公司債之賣回權、買回權及重設權，請詳附註四、(十二)說明。

(六) 備供出售金融資產

1. 係採交易日會計，於原始認列時，將金融商品以公平價值衡量，並加計取得之交易成本。
2. 備供出售金融資產係以公平價值評價，且其價值變動列為股東權益調整項目，累積之利益或損失於金融資產除列時，列入當期損益。上市/上櫃股票、封閉型基金及存託憑證係以資產負債表日公開市場之收盤價為公平價值。開放型基金係以資產負債表日該基金淨資產價值為公平價值。
3. 若有減損之客觀證據，則認列減損損失。若後續期間減損金額減少，屬權益商品之減損減少金額，認列為股東權益調整項目；屬債務商品之減損減少金額，若明顯與認列減損後發生之事件有關，則予以迴轉並認列為當期損益。

(七) 以成本衡量之金融資產

1. 採交易日會計，於原始認列時，將金融商品以公平價值衡量，並加計取得或發行之交易成本。
2. 以成本衡量之金融資產若有減損之客觀證據，則認列減損損失，此減損金額不予迴轉。

(八) 應收票據及帳款、其他應收款

1. 應收票據及帳款係因出售商品或勞務而發生之債權，其他應收款係不屬於應收票據及帳款之其他應收款項。應收票據及帳款、其他應收款原始認列時以公平價值衡量，續後以有效利率法之攤銷後成本減除減損後之金額衡量。

2. 本公司於資產負債表日評估是否存在客觀證據，顯示重大個別金融資產發生減損，以及非屬重大之個別金融資產單獨或共同發生減損。若有減損之客觀證據，則認列減損損失。減損金額為金融資產之帳面價值與其估計未來現金流量採原始有效利率折現之現值間之差額。若後續期間減損金額減少，而該減少明顯與認列減損後發生之事件有關，則迴轉先前認列之金融資產減損金額，該迴轉不應使金融資產帳面金額大於未認列減損情況下之攤銷後成本，迴轉之金額認列為當期損益。

(九) 存貨

以取得成本為入帳基礎，成本之計算平時採標準成本計價，期末時再將標準成本與實際成本之差異按比例分攤至營業成本與期末存貨，分攤後接近於採加權平均法計價之實際成本。固定製造費用按生產設備之正常產能分攤，因各期中期間產量波動所產生之成本差異，於編製期中財務報表時予以遞延。期末存貨採成本與淨變現價值孰低評價，比較成本與淨變現價值孰低時，採此逐項比較法。淨變現價值係指在正常情況下之估計售價減除至完工尚需投入之成本及推銷費用後之餘額。

(十) 採權益法之長期股權投資

1. 持有被投資公司有表決權股份比例達 20% 以上或具有重大影響力者，採權益法評價。投資成本與股權淨值之差額，如屬投資成本超過所取得可辨認淨資產公平價值，將超過部分列為商譽，並於每年定期執行減損測試，以前年度攤銷者，不再追溯調整；若所取得可認淨資產公平宜超過投資成本，則差額就非流動資產分別將其公平價值等比例減少之，若減少至零仍有差額時，則為負商譽，將該差額列為非常利益。持有被投資公司有表決權股份比例超過 50% 或具有控制力者，並按季編製合併報表。
2. 被投資公司增減股數時，若各股東非按原比例認購或減少股數致使投資比例發生變動，並因而使投資之股權淨值發生增減，其結果應調整資本公積及長期投資，前項調整如須調整資本公積，而帳上由長期投資所產生之資本公積餘額不足時，其差額借記保留盈餘。
3. 海外投資按權益法評價時，被投資公司財務報表換算所產生之「累積換算調整數」作為股東權益之調整項目。

(十一) 固定資產／非營業用資產

1. 以取得成本為入帳基礎，並將購建期間之有關利息資本化。
2. 固定資產按估計經濟耐用年限，按平均法計提折舊。主要固定資產之耐用年數除房屋及建築為 50 年外，餘為 2 年至 6 年。

3. 凡支出效益及於以後各期之重大改良或大修支出列為資本支出，經常性修理或維護支出則列為當期費用。
4. 對於非供營業使用之資產，依其淨變現價值或帳面價值孰低者轉列出租或閒置資產，當期提列之折舊費用列為營業外支出。

(十二) 無形資產

1. 電腦軟體成本以取得成本為入帳基礎，按估計效益年數採直線法攤銷，攤銷年限為 3 年。
2. 其他無形資產主係大陸地區取得之土地使用權，依法定年限或合約年限攤銷。
3. 商譽係收購成本超過所取得可辨認淨有形資產及可辨認無形資產公平價值之差額。

(十三) 非金融資產減損

本公司及合併子公司於資產負債表日針對有減損跡象之資產，估計其可回收金額，當可回收金額低於其帳面價值時，則認列減損損失。可回收金額係指一項資產之淨公平價值或其使用價值，兩者較高者。當以前年度認列資產減損之情況不再存在時，則在以前年度提列損失金額之範圍內予以迴轉。

商譽、非確定耐用年限無形資產及尚未可供使用無形資產，應定期估計其可回收額，當可回收金額低於其帳面價值時，則認列減損損失。商譽減損之減損損失於以後年度不得迴轉。

(十四) 員工退休金

退休金辦法屬確定給付退休辦法者，係依據精算結果認列淨退休金成本，淨退休金成本包括當期服務成本、利息成本、基金資產之預期報酬及未認列過渡性淨給付義務與退休金損益之攤銷數。未認列過渡性淨給付義務按 15 年攤提。退休金辦法屬確定提撥退休辦法者，則依權責發生基礎將應提撥之退休基金數額認列為當期之退休金成本。

(十五) 應付公司債

1. 民國 95 年 1 月 1 日後發行嵌入重設權、賣回權、買回權及因轉換標的市場價值變動而重設轉換價格之應付公司債，於原始認列時將發行價格依發行條件區分為金融資產、金融負債或股東權益（資本公積－認股權），其處理如下：

- (1) 應付公司債之溢價與折價為應付公司債之評價科目，列為應付公司債之加項或減項，於債券流通期間採利息法攤銷，作為利息費用之

調整項目。

- (2) 嵌入本公司發行應付公司債之賣回權、買回權與重設權，淨額帳列「公平價值變動列入損益之金融資產或負債」；續後於資產負債表日，按當時之公平價值評價，差額認列「金融資產或負債之評價損益」。於約定賣回期間屆滿日，若可換得普通股之市價高於約定賣回價格，則將賣回權之公平價值一次轉列資本公積；若可換得普通股之市價低於約定賣回價格，則將賣回權之公平價值轉認列為當期利益。於轉換價格重設時，因重設導致之公平價值減少數轉列為股東權益。
- (3) 嵌入本公司發行應付公司債之轉換權，符合權益定義者，帳列「資本公積－認股權」。當持有人要求轉換時，就帳列負債組成要素（包括公司債及分別認列之嵌入式衍生性商品）於轉換當時依當日之帳面價值予以評價認列當期損益，再以前述依負債組成要素帳面價值加計認股權之帳面價值作為換出普通股之發行成本。
- (4) 發行可轉換公司債之發行成本，按原始認列金額比例分攤至該商品之負債及權益組成要素。

2. 當公司債持有人得於未來一年內執行賣回權，則該應付公司債應轉列流動負債；若賣回權行使期間結束後，未被行使賣回權部分之應付公司債，則予以轉回非流動負債。

(十六) 所得稅

1. 所得稅之會計處理採跨期間與同期間之所得稅分攤，以前年度溢、低估之所得稅，列為當年度所得稅費用之調整項目。當稅法修正時，於公佈日之年度按新規定將遞延所得稅負債或資產重新計算，因而產生之遞延所得稅負債或資產之變動影響數，列入當期繼續營業部門之所得稅費用(利益)。
2. 因購置設備或技術、研究發展支出、人才培訓支出及股權投資等所產生之所得稅抵減採當期認列法處理。
3. 未分配盈餘依所得稅法加徵 10%之營利事業所得稅，於股東會決議分配盈餘後列為當期費用。

(十七) 股份基礎給付－員工獎酬

員工認股權證之給與日於民國 93 年 1 月 1 日(含)至民國 96 年 12 月 31 日(含)者，依民國 92 年 3 月 17 日財團法人中華民國會計研究發展基金會(92)基秘字第 070、071、072 號函「員工認股權證之會計處理」之規定採用內含價值法認列費用，並揭露依財務會計準則公報第三十九號「股

份基礎給付之會計處理準則」規定衡量之擬制本期淨利及每股盈餘資訊。

(十八) 員工分紅及董監酬勞

自民國 97 年 1 月 1 日起，本公司及合併子公司員工分紅及董監酬勞成本，依民國 96 年 3 月 16 日財團法人中華民國會計研究發展基金會(96)基秘字第 052 號函「員工分紅及董監酬勞會計處理」之規定，於具法律義務或推定義務且金額可合理估計時，認列為費用及負債。嗣後股東會決議實際配發金額與估列金額有差異時，則列為次年度之損益。另依民國 97 年 3 月 31 日財團法人中華民國會計研究發展基金會(97)基秘字第 127 號函「上市上櫃公司員工分紅股數計算基準」，本公司及合併子公司以財務報告年度之次年度股東會決議日前一日之每股公平價值(收盤價)，並考慮除權除息影響後之金額，計算股票紅利之股數。

(十九) 每股盈餘

本公司之基本每股盈餘係以本期純益除以加權平均流通在外股數計算之；稀釋每股盈餘則另考量具稀釋作用之潛在普通股轉換為普通股之影響，惟具反稀釋作用之潛在普通股並不予列入計算。

(二十) 收入成本

收入於獲利過程大部份已完成，且已實現或可實現時認列。相關成本配合收入於發生時承認，費用則依權責發生制於發生時認列為當期費用。

(二十一) 會計估計

本公司及合併子公司編製財務報表時，業已依照一般公認會計原則之規定，對財務報表所列金額及或有事項，做必要之衡量、評估與揭露，其中包括若干假設及估計之採用，惟該等假設及估計與實際結果可能存有差異。

(二十二) 營運部門

本公司營運部門資訊與提供給營運決策者之內部管理報告採一致之方式報導。營運決策者負責分配資源予營運部門並評估其績效。

本公司依財務會計準則公報第四十一號「營運部門資訊之揭露」規定於合併財務報表揭露部門資訊，而不於個別財務報表揭露部門資訊。

三、會計變動之理由及其影響

(一) 應收票據及帳款、其他應收款

本公司及合併子公司自民國 100 年 1 月 1 日起，採用新修訂之財務會計準

則公報第三十四號「金融商品之會計處理準則」，就應收票據及帳款、其他應收款等各項債權，於有減損之客觀證據時認列減損(呆帳)損失，此項會計原則變動對本公司民國 100 年度合併淨利及每股盈餘並無重大影響。

(二) 營運部門

本公司及合併子公司自民國 100 年 1 月 1 日起，採用新發布之財務會計準則公報第四十一號「營運部門資訊之揭露」，以取代原財務會計準則公報第二十號「部門別財務資訊之揭露」，本公司於首次適用時，並依公報規定重編前一年度之部門資訊。此項會計原則變動並不影響民國 100 年度之合併淨利及每股盈餘。

四、重要會計科目之說明

(一) 現金

	<u>101年12月31日</u>	<u>100年12月31日</u>
庫存現金及零用金	\$ 14,237	\$ 162,022
支票存款	94,405	362,422
活期存款	5,917,335	5,425,881
定期存款	2,553,377	1,960,473
	<u>\$ 8,579,354</u>	<u>\$ 7,910,798</u>

(二) 公平價值變動列入損益之金融資產/負債

	<u>101年12月31日</u>	<u>100年12月31日</u>
流動項目：		
交易目的金融資產		
受益憑證	\$ 800,166	\$ -
衍生性金融商品	8,191	-
公司債	-	6,003
	<u>\$ 808,357</u>	<u>\$ 6,003</u>
交易目的金融負債		
衍生性金融商品	\$ -	\$ 6,132

有關衍生性金融商品之交易性質及合約資訊說明如下：

	<u>101 年 12 月 31 日</u>		<u>100 年 12 月 31 日</u>	
	合約金額	到期日	合約金額	到期日
<u>金 融 商 品</u>	(名目本金)	到期日	(名目本金)	到期日
遠期外匯	USD88,000仟元	102/1~102/3	USD27,000仟元	101/1~101/2

截至民國 101 年及 100 年 12 月 31 日止，衍生性金融商品交易已結清部分，合計產生淨利益分別為\$21,578 及\$28,852，尚未結清部分分別產生淨利益

為\$8,191及淨損失\$6,132。

(三) 應收帳款淨額

	<u>101年12月31日</u>	<u>100年12月31日</u>
應收帳款—非關係人	\$ 18,374,674	\$ 14,743,425
減：備抵呆帳	(277,941)	(294,035)
	<u>\$ 18,096,733</u>	<u>\$ 14,449,390</u>

1. 本公司與兆豐國際商業銀行間簽訂應收帳款讓售合約，本公司依合約規定不須承擔應收帳款無法收回之風險，惟須負擔因商業糾紛所造成之損失，並依約開立銀行同意承購之應收帳款債權之本票予銀行收執，以作為本公司因商業糾紛而無法履約合約之擔保，符合除列金融資產之條件，本公司業已扣除商業糾紛估計金額後除列讓售之應收帳款。
2. 截至民國101年及100年12月31日止，尚未到期之讓售應收帳款相關資訊如下：

<u>101 年 12 月 31 日</u>					
	讓售應收			已預支金額	
讓售對象	帳款金額	除列金額	額度	已預支金額	之利率區間
兆豐國際商業銀行	\$ 796,712 (USD 27,435)	\$ 796,712 (USD 27,435)	\$ 1,016,400 (USD 35,000)	\$ 714,558 (USD 24,606)	1.25%~1.49%
<u>100 年 12 月 31 日</u>					
	讓售應收			已預支金額	
讓售對象	帳款金額	除列金額	額度	已預支金額	之利率區間
兆豐國際商業銀行	\$ 350,766 (USD 11,586)	\$ 350,766 (USD 11,586)	\$ 787,150 (USD 26,000)	\$ 315,677 (USD 10,427)	1.3%

應收帳款讓售金額減已預支金額後餘額列至其他應收款項下。

(四) 存 貨

	<u>101 年 12 月 31 日</u>		
	備抵呆滯		
	成 本	及跌價損失	帳 面 價 值
原料	\$ 5,718,711	(\$ 102,189)	\$ 5,616,522
在製品	255,543	(31,862)	223,681
製成品	3,989,543	(603,846)	3,385,697
在途存貨	19,117	-	19,117
合計	<u>\$ 9,982,914</u>	<u>(\$ 737,897)</u>	<u>\$ 9,245,017</u>

	100 年 12 月 31 日		
	成 本	備抵呆滯 及跌價損失	帳 面 價 值
原料	\$ 4,808,189	(\$ 117,567)	\$ 4,690,622
在製品	921,066	(62,413)	858,653
製成品	3,451,809	(529,016)	2,922,793
在途存貨	32,514	(1,306)	31,208
合計	<u>\$ 9,213,578</u>	<u>(\$ 710,302)</u>	<u>\$ 8,503,276</u>

當期認列之存貨相關費損：

	101 年 度	100 年 度
已出售存貨成本	\$ 91,452,866	\$ 71,694,829
存貨跌價損失	27,595	212,391
其他(下腳料收入)	(109,789)	63,295
	<u>\$ 91,370,672</u>	<u>\$ 71,970,515</u>

(五) 備供出售之金融資產－非流動

	101年12月31日	100年12月31日
國外上市股票	\$ 186,444	\$ 192,405
國內上市股票	37,500	-
備供出售金融資產評價調整	658,471	814,841
	<u>\$ 882,415</u>	<u>\$ 1,007,246</u>

(六) 以成本衡量之金融資產

	101年12月31日	100年12月31日
非流動項目：		
興櫃公司股票	\$ 303,500	\$ 341,000
非上市櫃公司股票	31,429	30,148
	<u>\$ 334,929</u>	<u>\$ 371,148</u>

本公司及子公司評估以成本衡量之金融資產可回收金額，於民國 101 年度認列減損損失\$13,646。

(七)採權益法之長期股權投資

被投資公司	101年12月31日		100年12月31日	
	帳列數	持股比例	帳列數	持股比例
維熹科技股份有限公司	\$ 947,672	20.03%	\$ 929,079	20.03%
歲強科技股份有限公司	846,094	30.48%	764,680	30.51%
光耀科技股份有限公司	464,993	35.88%	463,186	39.88%
協訊電子(吉安)有限公司	403,239	25.00%	360,615	25.00%
協創立科數碼電子(深圳)有限公司	304,287	27.00%	313,347	27.00%
虹堡科技股份有限公司	180,882	22.99%	168,818	23.21%
中影文創股份有限公司	150,060	42.86%	150,005	42.86%
協創精密工業(深圳)有限公司	113,554	25.00%	140,905	25.00%
多利吉股份有限公司	125,385	36.04%	136,775	36.04%
KLEINE DEVELOPMENTS LIMITED	91,091	33.33%	103,722	33.33%
訊強通訊科技股份有限公司	(10,542)	21.43%	9,292	21.43%
創世紀科技股份有限公司	137,121	31.25%	-	-
	\$ 3,753,836		\$ 3,540,424	
加:長期股權投資貸方餘額轉列 「其他負債-其他」科目	10,542		-	
合計	\$ 3,764,378		\$ 3,540,424	

1. 民國 101 年及 100 年度採權益法評價認列之投資利益分別為\$304,123 及 \$146,521，係依被投資公司同期經會計師查核簽證之財務報表評價認列。
2. 民國 101 年度本公司之子公司富歲投資股份有限公司處分光耀科技股份有限公司 378 仟股，出售價款為\$13,230，處分投資利益為\$7,831；民國 100 年度本公司之子公司富歲投資股份有限公司，分別處分高強光電股份有限公司及光耀科技股份有限公司 50,000 仟股及 2,190 仟股，出售價款分別為\$1,030,125 及 \$66,600，處分投資利益分別為\$486,049 及 \$33,694。
3. 本公司對子公司訊強通訊科技股份有限公司營業虧損持續認列投資損失，將民國 101 年 12 月 31 日長期股權投資帳面價值貸方餘額轉列「其他負債-其他」。

(八) 固定資產－累計折舊

	<u>101年12月31日</u>	<u>100年12月31日</u>
房屋及建築	\$ 1,036,924	\$ 903,656
機器設備	4,874,864	8,426,738
運輸設備	10,811	20,661
辦公設備	216,188	306,540
租賃改良	34,408	31,446
其他設備	2,047,891	2,354,234
	<u>\$ 8,221,086</u>	<u>\$ 12,043,275</u>

1. 勁永公司原位於新北市中和區建八路 14 樓及 15 樓之土地及建築物，配合其於民國 100 年 10 月及 101 年 2 月之搬遷而分別自固定資產及出租資產轉列為閒置資產，本公司並於民國 101 年 3 月 27 日經董事會決議通過處分該二層閒置之土地及建築物，並於該日完成合約簽訂，合約總價為 \$463,200(未稅)，扣除未折減餘額、相關銷售佣金及土地增值稅等費用後，處分利益為 \$178,484，並於民國 101 年 5 月全數收訖處分價款及完成過戶交屋。

2. 勁永公司於民國 101 年 3 月 27 日，經董事會決議通過孫公司勁永科技(蘇州)有限公司配合當地政府徵收中國大陸江蘇省蘇州市之土地使用權及廠房(帳列閒置資產)，並於民國 101 年 3 月 28 日完成房屋拆遷補償協議書之簽訂，補償款總價為 \$210,911(人民幣 \$45,000)，處分利益為 \$98,393(人民幣 \$20,993)，並於民國 101 年 4 月全數收訖補償款及完成交屋程序。

3. 本公司及子公司評估所持有固定資產可回收金額，於民國 101 及 100 年度分別認列減損迴轉利益 \$393 及減損損失 \$40,260(表列減損損失)。

(九) 商譽

	<u>101年12月31日</u>	<u>100年12月31日</u>
期初餘額	\$ 569,278	\$ 644,918
本期新增	1,952,561	-
減損損失	-	(80,000)
匯率影響數	(5,657)	4,360
期末餘額	<u>\$ 2,516,182</u>	<u>\$ 569,278</u>

1. 期初餘額商譽主係本公司之子公司於民國 99 年間分別以 \$613,626 及 \$152,420 取得志得投資股份有限公司 100%之股權及 ASHOP CO., LTD.(原 MACGATE CO., LTD.)51%之股權，並將投資成本超過所取得可辨認資產公平價值部份列為商譽。

2. 本期新增商譽數說明如下：

- (1) 勁永公司於民國 101 年 3 月 27 日，經董事會決議通過投資香港電子通路商中旋實業有限公司 100% 股權，計 6,000 仟股，交易總價為港幣 675,000 仟元，並於民國 101 年 3 月 28 日簽定股權轉讓協議。勁永公司依財務會計準則公報第 25 號「企業合併-購買法之會計處理」規定處理，合併基準日為民國 101 年 7 月 11 日。
- (2) 中旋實業有限公司主要營業項目為電子通路業務，為一零售消費性電子之連鎖商店，營運據點主要為香港地區。
- (3) 股權轉讓價款於簽約後支付第一期款港幣 20,000(約合新台幣 75,922) 作為定金。於民國 101 年 6 月 25 日業經經濟部投審議委員會經審二字第 10100145920 號函核准上述投資案，並於民國 101 年 7 月 11 日完成股權轉讓及變更登記事宜後，依約支付第二期款港幣 385,000(約合新台幣 1,486,177)。投資尾款港幣 270,000(約合新台幣 1,011,690)，帳列其他應付款，雙方約定於民國 100 年 4 月 1 日至 102 年 3 月 31 日達成被投資公司保證獲利金額後，再依約支付；若未達保證獲利金額，則依調整後轉讓價格結算後支付。另依約定支付前述尾款時，估計加計利息 7,816，帳列應付費用。
- (4) 依照財務會計準則公報第 25 號「企業合併-購買法之會計處理」第 37 號「無形資產之會計處理準則」規定，應衡量收購而取得淨資產之公平價值，故依取得情形評估符合規範標準且具重大性之無形資產之公平價值及耐用年限。截至民國 101 年 12 月 31 日止，勁永公司委請專家進行可辨認淨資產公平價值之評估，依據分析結果，取得可辨認並可單獨列示之無形資產為商標權 47,924(約合港幣 12,415，差額認列為商譽 1,952,561(約合港幣 505,819))。
- (5) 自民國 101 年 7 月 11 日起中旋實業有限公司之經營成果即併入正歲公司合併損益表中，擬制性之補充資訊係假設民國 101 年及 100 年 1 月 1 日起即以 100% 之持股比例認列投資收益。

擬制補充資訊如下：

	<u>101年度</u>	<u>100年度</u>
合併營業收入淨額	<u>\$ 106,821,336</u>	<u>\$ 91,267,657</u>
合併稅後淨額	<u>\$ 2,401,166</u>	<u>\$ 2,213,361</u>
合併擬制基本每股盈餘	<u>\$ 4.87</u>	<u>\$ 4.64</u>

3. 本公司於報導期間結束日對商譽之可回收金額進行減損評估，並以使用價值作為可回收金額之計算基礎，使用價值之計算，係以本公司未來五年度財務預測之現金流量作為估計基礎。財務預測之現金流量係估計未來每年收入、毛利及其他營業成本之變動作為編製基礎。本公司於民國 101 年及 100 年度分別採用年折現率 17.64% 及 12.57% 以反映相關現金產

生單位之特定風險。民國 101 年度依前開方式評估結果，並無認列商譽之減損損失。民國 100 年度針對上開商譽價值予以評估，因部分價值已減損，提列減損損失計\$80,000(表列「減損損失」。)

(十) 短期借款

	<u>101年12月31日</u>	<u>100年12月31日</u>
無擔保銀行借款	\$ 14,272,606	\$ 11,147,168
擔保借款	<u>580,800</u>	<u>272,475</u>
	<u>\$ 14,853,406</u>	<u>\$ 11,419,643</u>
利率區間	<u>1.02%~6.00%</u>	<u>0.71%~5.51%</u>

(十一) 應付費用

	<u>101年12月31日</u>	<u>100年12月31日</u>
應付加工費	\$ 246,022	\$ 196,008
應付薪資及獎金	1,485,813	1,272,256
應付員工紅利及董監酬勞	240,117	250,000
其他	<u>704,566</u>	<u>1,536,771</u>
	<u>\$ 2,676,518</u>	<u>\$ 3,255,035</u>

(十二) 其他應付款項

	<u>101年12月31日</u>	<u>100年12月31日</u>
應付購置設備款	1,752,810	667,393
應付投資款	1,011,690	-
其他	<u>213,307</u>	<u>818,915</u>
	<u>\$ 2,977,807</u>	<u>\$ 1,486,308</u>

(十三) 應付公司債

	<u>101年12月31日</u>	<u>100年12月31日</u>
應付無擔保國內可轉換公司債	\$ 475,000	\$ 5,475,000
減：已買回金額	-	(36,700)
減：賣回權行使金額	-	(4,052,000)
減：到期償還金額	-	(911,300)
減：應付公司債折價	(25,973)	(39,122)
	<u>\$ 449,027</u>	<u>\$ 435,878</u>

1. 勁永公司於民國 98 年 11 月 12 日發行無擔保轉換公司債新台幣 475,000 仟元，轉換價格為 15.7 元，發行期間五年(民國 98 年 11 月 12 日至 103 年 11 月 12 日)，公司債持有人得自發行後 30 日至此公司債到期日前 10 日止，依規定向勁永公司請求轉換為勁永公司之普通股，勁永公司

於民國 99 年 10 月 4 日將轉換價格調整為 15.3 元；勁永公司於民國 101 年 12 月 11 日減資彌補虧損，減資比例 40%，依照勁永公司私募國內第一次無擔保轉換公司債發行及轉換辦法規定，調整債券轉換價格為 25.5 元。另，勁永公司已依財務會計準則公報第三十六號「金融商品之表厭與揭露」之規定將前述轉換公司債之轉換選擇權與負債分離，並分別認列為權益及負債。截至民國 101 年及 100 年 12 月 31 日止，帳列勁永公司之「資本公積-認股權」餘額皆為 \$65,491。

2. 本公司於民國 95 年 7 月 28 日經董事會決議發行國內第一次無擔保可轉換公司債，發行總額計 \$5,000,000，業已於民國 95 年 10 月 9 日以前額發行。

主要發行條款如下：

- (1) 發行總額：\$ 5,000,000。
- (2) 發行價格：依票面金額發行，每張 \$100。
- (3) 票面利率：0%。
- (4) 發行期間：5 年(自民國 95 年 10 月 9 日至民國 100 年 10 月 8 日)。
- (5) 轉換期間：自民國 95 年 11 月 9 日至民國 100 年 9 月 28 日。
- (6) 轉換權利與標的：依請求轉換當時之轉換價格轉換為本公司普通股。
- (7) 轉換價格及其調整：

發行時之轉換價格訂為每股 154.1 元，依下述原則計算，本公司於民國 100 年 7 月 26 日經董事會通過調整轉換價格起由 86.5 元調整為 82.6 元。

3. 本公司於發行可轉換公司債時，依據財務會計準則公報第三十六號規定，將屬權益性質之轉換權與各負債組成要素分離，帳列「資本公積-認股權」計 \$423,494，經依(97)基秘字第 331 號函及(98)基秘字第 046 號函規定，於民國 96 年度因轉換標的市場價值變動而重設轉換價格時，將重設導致公平價值減少數轉列「資本公積-認股權」計 \$199,000。另民國 97 年度因買回並註銷本公司公司債，買回部份之「資本公積-認股權」計 \$3,108，其中帳面價值與公平市價差額計 \$3,065 轉列「資本公積-庫藏股票交易」，截至民國 101 年及 100 年 12 月 31 日止，因投資者執行賣回權而將「資本公積-認股權」沖轉至「資本公積-普通股溢價」之金額均為 \$619,386。截至民國 100 年 12 月 31 日止，帳列「資本公積-認股權」餘額為 \$0。另所嵌入之買回權、賣回權與因轉換標的市場價值變動而重設轉換價格之重設權，依據財務會計準則公報第三十四號之規定，因其與主契約債務商品之經濟特性

及風險非緊密關聯，故予以分離處理。民國 100 年 12 月 31 日以其淨額 \$2,744 帳列「公平價值變動列入損益之金融負債」。

4. 上述可轉換公司債業已於民國 100 年 10 月 8 日到期償還完畢。

(十四) 長期借款

借款性質	還款期間	101年12月31日	100年12月31日
無擔保銀行借款	民國100年9月至103年9月間分期償還	\$ 360,822	\$ 799,154
中長期聯貸借款	民國98年3月至103年3月	5,800,000	5,500,000
		6,160,822	6,299,154
減：一年內到期部份		(244,662)	-
		\$ 5,916,160	\$ 6,299,154
利率		1.35500%~1.78875%	1.1125%~3.175%

本公司與國泰世華銀行及其他聯貸銀行於民國 98 年 3 月 18 日簽訂中期循環性新台幣貸款合約，惟本公司於民國 100 年 6 月 30 日與國泰世華銀行及其他聯貸銀行重新簽訂合約，合約內容摘要如下：

1. 授信期限：新台幣中期(信用)放款原授信期間為自合約簽訂日起三年改為五年。
2. 額度及支用方式：原總額度 \$4,800,000 改為 \$6,800,000，可於授信額度內分次動用，每次動用之金額，最少為新台幣 1 億元。
3. 本金償還：每筆借款之借款期間本公司得選擇 90 天或 180 天，於未發生任何違約情事之前提下，本公司得於借款到期日前，出具動用申請書，以新動用之款項，直接清償原已到期之借款本金。就此金額相等部份，授信銀行及本公司均無須另作資金匯款進出，即視為本公司已於動用日收受該筆撥貸款項。
4. 承諾：本公司於合約存續期間，每年度合併財務報表及各季非合併財務報表之財務比例應維持如下：
 - (1) 自民國 98 年底起，流動比率不得低於 100%。
 - (2) 負債比率不得高於 150%。
 - (3) 利息保障倍數不得低於 400%。
 - (4) 有形淨值應不得低於新台幣 150 億元。
5. 借款期間由借款人決定，借款人得於合約期間內依聯貸合約選擇提前償還。
6. 本公司民國 102 年 3 月 7 日董事會通過申請辦理新台幣 \$8,000,000 聯

合授信案，於民國 102 年 3 月 6 日與兆豐銀行及其他聯貸銀行簽訂合約，並提前償還原由國泰世華所主辦聯貸額度金額新台幣 \$6,800,000。

(十五) 退休金

1. 本公司及國內合併子公司依據「勞動基準法」之規定，訂有確定給付之退休辦法，適用於民國 94 年 7 月 1 日實施「勞工退休金條例」前所有正式員工之服務年資，以及於實施「勞工退休金條例」後選擇適用勞動基準法員工之後續服務年資。員工符合退休條件者，退休金之支付係根據服務年資及退休前 6 個月之平均薪資計算，15 年以內(含)的服務年資每滿一年給予兩個基數，超過 15 年之服務年資每滿一年給予一個基數，惟累積最高以 45 個基數為限。本公司及國內合併子公司按月就薪資總額 2%提撥退休基金，以勞工退休準備金監督委員會之名義專戶儲存於台灣銀行之退休金專戶餘額。

本公司及國內合併子公司依精算報告認列之相關資訊如下：

- (1) 有關退休金之精算假設彙總如下：

精算假設：	101年12月31日	100年12月31日
折現率	1.75%~2.00%	1.90%~2.25%
未來薪資水準增加率	1.5%~3.00%	1.50%~3.00%
基金資產之預期投資報酬率	1.75%~2.00%	1.90%~2.25%

- (2) 退休基金提撥狀況表：

	101年12月31日	100年12月31日
給付義務：		
既得給付義務	(\$ 63,681)	(\$ 51,630)
非既得給付義務	(162,402)	(165,574)
累積給付義務	(226,083)	(217,204)
未來薪資增加之影響數	(93,948)	(94,600)
預計給付義務	(320,031)	(311,804)
退休基金資產公平價值	96,640	84,927
提撥狀況	(223,391)	(226,877)
未認列過渡性淨給付義務	121	243
未認列前期服務成本	17,819	19,146
未認列退休金損益	62,883	66,827
補列之應計退休金負債	(15,335)	(11,988)
預付退休金	(5,129)	3,316
應計退休金負債	(\$ 163,032)	(\$ 149,333)
既得給付	\$ 71,066	\$ 59,101

(3)淨退休金成本之內容：

	101 年 度	100 年 度
服務成本	\$ 5,092	\$ 5,127
利息成本	5,961	5,399
基金資產之預期報酬	(1,901)	(1,917)
未認列過渡性淨給付義務之攤銷	122	398
未認列前期服務成本之攤銷	1,328	3,431
未認列退休金損(益)之攤銷	2,579	2,183
淨退休金成本	<u>\$ 13,181</u>	<u>\$ 14,621</u>

2. 自民國 94 年 7 月 1 日起，本公司及國內合併子公司依據「勞工退休金條例」，訂有確定提撥之退休辦法，適用於本國籍之員工。本公司及國內合併子公司就員工選擇適用「勞工退休金條例」所定之勞工退休金制度部分，每月按不低於薪資之 6%提繳勞工退休金至勞保局員工個人帳戶，員工退休金之支付依員工個人之退休金專戶及累積收益之金額採月退休金或一次退休金方式領取。民國 101 年及 100 年度本公司及國內合併子公司依上開退休金辦法認列之退休金成本分別為\$74,305及\$82,007。
3. 本公司之大陸子公司及 FOXLINK SINGAPORE、FOXLINK、MICROLINK 及其他國外子公司係按當地政府規定之退休金制度，每月依當地員工薪資總額之一定比率提撥退休金，每位員工之退休金由政府管理統籌安排，子公司除按月提撥外，無進一步義務。

(十六)普通股股本

1. 截至民國 101 年及 100 年 12 月 31 日止，本公司額定普通股股本皆為 \$7,000,000(均含員工認股權憑證皆為 50,000 仟股)，發行流通在外股數分別為 493,682,940 股及 476,762,275 股。
2. 本公司於民國 101 年 6 月 12 日經股東常會決議，以未分配盈餘配發股東股票股利\$48,137，另股東常會通過之員工紅利為\$248,498，其中 30%計\$74,550採現金方式發放，其餘 70%計\$173,949依股東會決議日前一日民國 101 年 6 月 11 日本公司收盤價新台幣 62.1 元並考量除權息之影響以新台幣 59.01 元為計算基礎，計發行新股 2,948 仟股，該增資案共計發行新股 7,761 仟股，業於民國 101 年 6 月 27 日經行政院金融監督管理委員會證券期貨局核准，業已於民國 101 年 8 月 9 日辦理變更登記完竣。
3. 民國 101 年度，本公司因員工行使認股權而發行之股票計 9,159,210 股，該等股份依相關法規規定，按季辦理變更登記；截至民國 102 年 3 月 29 日止，皆已辦理變更登記程序。

(十七) 資本公積

1. 依公司法規定，超過票面金額發行股票所得之溢額及受領贈與之所得之資本公積，除得用於彌補虧損外，於公司無累積虧損時，按股東原有股份之比例發給新股或現金。另依證券交易法之相關規定，以上開資本公積撥充資本時，每年以其合計數不超過實收資本額百分之十為限。公司非於盈餘公積填補資本虧損仍有不足時，不得以資本公積補充之。
2. 有關資本公積－認股權請詳附註四、(十三)之說明。

(十八) 保留盈餘

1. 依本公司之章程規定，年度決算後如有盈餘，除依法繳納所得稅外，應先彌補以往年度虧損，次提 10% 之法定盈餘公積，其餘由董事會擬具分派議案，提請股東會決議分派，其中董監事酬勞為 0.10%，員工紅利不得低於 8%。
2. 本公司之股利政策將依公司可分配盈餘中不超過 90% 以股利方式分配予股東。而依未來資本支出預算及資金需求情形，本公司發放之股利其中現金股利以不低於 20%。
3. 法定盈餘公積除彌補公司虧損及按股東原有股份之比例發給新股或現金外，不得使用之，惟發給新股或現金者，以該項公積超過實收資本額百分之二十五之部分為限。
4. 依相關法令規定，本公司於分配盈餘時，須就股東權益減項金額，自當年度稅後盈餘提列等額之特別盈餘公積後方得以分配，嗣後股東減項數額如有迴轉時，得經股東會決議就迴轉金額分配盈餘。
5. (1) 本公司分別於民國 101 年 6 月 12 日及 100 年 6 月 17 日經股東會決議通過民國 100 年度及 99 年度盈餘分派案如下：

	100 年 度		99 年 度	
	金 額	每股股利 (元)	金 額	每股股利 (元)
法定盈餘公積	\$ 216,548	\$ -	\$ 173,441	\$ -
股票股利	48,137	0.1	46,577	0.1
現金股利	1,203,417	2.5	1,164,428	2.5
合計	<u>\$ 1,468,102</u>	<u>\$ 2.6</u>	<u>\$ 1,384,446</u>	<u>\$ 2.6</u>

本公司 100 年度盈餘實際配發情形如上段所述，其中員工股票股利係以每股 59.01 元計算配發 2,948 仟股。經股東會決議之 100 年度員工紅利 \$248,498 及董監酬勞 \$1,502 與 100 年度財務報表認列之金

額一致。本公司董事會通過及股東會決議之員工分紅及董監酬勞相關資訊可至公開資訊觀測站查詢。

(2)本公司於民國102年3月29日經董事會提議民國101年盈餘分派案，分配案如下：

	101 年 度	
	金額	每股股利(元)
法定盈餘公積	\$ 195,399	\$ -
現金股利	1,235,415	2.5
董監事酬勞	1,435	-
員工股票紅利	198,565	-
合計	<u>\$ 1,630,814</u>	<u>\$ 2.5</u>

上述民國101年度盈餘分配議案，截至民國102年3月29日止，尚未經股東會決議。

本次盈餘分派係依民國102年3月29日董事會截止之股本計算，若於配股、配息基準日前如因本公司員工執行員工認股權憑證認購普通股，以致影響流通在外股份數量，股東配股及配息率因此發生變動時，授權董事會辦理相關事宜。

6. 本公司民國101年及100年度員工紅利及董監酬勞估列金額分別為\$200,000及\$250,000，係以截至當期止之稅後淨利，考量法定盈餘公積等因素後，以章程所定之成數為基礎估列，並認列為當年度之營業成本或營業費用，惟若嗣後股東會決議實際配發金額與估列數有差異時，則列為次年度之損益。

(十九)所得稅

1. 所得稅費用及應付所得稅：

	101 年 度	100 年 度
應付所得稅	\$ 786,129	\$ 551,041
遞延所得稅資產負債淨變動數	22,236	167,751
期初應付所得稅尚未支付款	(106,412)	(124,683)
以前年度所得稅低(高)估數	21,386	14,573
暫繳及扣繳稅額	345,549	288,136
所得稅費用	<u>\$ 1,068,888</u>	<u>\$ 896,818</u>
所得稅費用如下：		
當期及遞延所得稅費用	\$ 994,182	\$ 858,667
未分配盈餘加徵10%所得稅	74,706	38,151
	<u>\$ 1,068,888</u>	<u>\$ 896,818</u>

2. 遞延所得稅資產(負債)科目餘額如下：

	101 年 12 月 31 日		100 年 12 月 31 日	
	金 額	所 得 稅 影 響 數	金 額	所 得 稅 影 響 數
遞延所得稅資產-流動				
呆帳損失	\$ 83,746	\$ 14,237	\$ 120,894	\$ 23,240
未實現兌換利益	(50,880)	(8,649)	(190,124)	(32,321)
未實現存貨呆滯損失	412,902	70,193	400,073	68,012
銷貨未實現利益	9,999	1,700	12,091	2,056
其他	53,642	9,119	6,840	1,322
		86,600		62,309
備抵評價		(11,547)		(5,333)
投資抵減		7,527		-
		<u>\$ 82,580</u>		<u>\$ 56,976</u>
遞延所得稅負債-流動				
呆帳損失	\$ 5,079	\$ 863	\$ 5,079	\$ 863
未實現兌換利益	(8,843)	(1,503)	(8,843)	(1,503)
未實現存貨呆滯損失	5,811	988	-	-
其他	(100,273)	(17,046)	-	-
備抵評價	(5,811)	(988)	-	-
		<u>(\$ 17,686)</u>		<u>(\$ 640)</u>
遞延所得稅資產-非流動				
未實現國外長期投資 損失	\$ 1,194,089	\$ 202,995	\$ 746,264	\$ 126,990
虧損扣抵	2,121,272	358,028	2,749,161	597,795
退休金費用	(3,534)	(601)	-	-
其他	16,197	2,761	53,622	9,937
投資抵減	-	-	34,563	16,358
		563,183		751,080
備抵評價		(392,806)		(575,905)
累積換算調整數		(4,308)		(5,414)
		<u>\$ 166,069</u>		<u>\$ 169,761</u>

	101年12月31日		100年12月31日	
	金額	所得稅影響數	金額	所得稅影響數
遞延所得稅負債-非流動				
未實現國外長期				
投資利益	(\$ 1,236,934)	(\$ 210,279)	(\$ 877,741)	(\$ 149,216)
退休金費用	149,218	25,367	136,532	23,210
虧損扣抵	4,952	842	4,952	842
		(184,070)		(125,164)
備抵評價		(26,209)		(24,052)
累積換算調整數		(96,830)		(164,442)
		<u>(\$ 307,109)</u>		<u>(\$ 313,658)</u>

3. 截至民國 101 年及 100 年 12 月 31 日止，本公司股東可扣抵稅額帳戶餘額分別為 \$992,137 及 \$943,877，民國 100 年度盈餘分配之稅額扣抵比率為 20.81%，民國 101 年度盈餘分配之稅額扣抵比率預計為 16.91%。

4. 未分配盈餘相關資訊：

	101年12月31日	100年12月31日
86年度以前	\$ 40,389	\$ 40,389
87年度以後	5,866,252	5,561,811
	<u>\$ 5,906,641</u>	<u>\$ 5,602,200</u>

5. 達智、光耀、大巖、鉅航、勁永及藝鑫華仕德截至 101 年 12 月 31 日止尚未扣抵之營業虧損金額及其可扣抵之有效期限分別列示如下：

有效期限	金額
106 年 度	\$ 2,631
107 年 度	2,035
108 年 度	4,225
109 年 度	26,088
110 年 度	91,792
	<u>\$ 126,771</u>

6. 勁永及其子公司截至 101 年 12 月 31 日止，尚未扣抵之營業虧損金額為 \$1,999,452 及其可扣抵之有效期限分別介於民國 107 年至 111 年。

7. 勁永及鉅航公司依據原促進產業升級條例之規定取得之投資抵減，可自當年度起五年內抵減各年度應納營利事業所得稅額，其每年得抵減總額以不超過當年度應納營利事業所得稅額百分之五十為限，惟最後一年之抵減金額不在此限。截至民國 101 年 12 月 31 日，本公司因投

資自動化設備、研究發展及人才培訓等支出，依法得享受投資抵減，其尚未抵減之稅額及最後可抵減年度如下：

發生年度	期末未抵減稅額	最後可抵減年度
民國98年度	\$ 7,527	民國102年度

8. 本公司營利事業所得稅結算申報，業經稅捐稽徵機關核定至民國98年度。另95年度及96年度核定後應分別補徵稅額計\$100,900及\$185,034，而本公司均對核定結果尚有不服，依法提起行政救濟；民國95年及96年度核定補徵案件目前刻正提起訴願。本公司基於穩健原則，業已估計有關之負債入帳。
9. 本公司之合併個體-富港東莞等公司係設立於中華人民共和國之生產性外商企業，依據當地相關規定，可享自開始獲利年度起第一年及第二年免繳、第三年至第五年減半繳納所得稅之優惠。大陸子公司於民國97年1月1日起因適用大陸地區新企業所得稅法規定，開始使用免稅權利。
10. 會計所得與課稅所得之所得稅影響數主要係投資損益、存貨備抵跌價損失暨金融負債之未實現評價損益所產生。

(二十) 股份基礎給付－員工獎酬

1. 截至民國101年12月31日，本公司之股份基礎給付交易如下：

協議之類型	給與日	給與數量	合約期間	既得條件	本期實際離職率	估計未來離職率
員工認股權計畫	96.12.28	40,000,000	7年	屆滿2年後，得依辦法分年行使	0.06%	-

2. 上述認股權計畫之詳細資訊如下：

	101 年 度		100 年 度	
	認股權數量 (仟股)	加權平均 行使價格 (元)(註)	認股權數量 (仟股)	加權平均 行使價格 (元)(註)
期初流通在外	31,183	\$ 47.4	36,050	\$ 50.3
本期執行	(9,159)	47.4	(4,821)	50.3
本期沒收	(98)	47.4	(46)	50.3
年底流通在外認股權	<u>21,926</u>	<u>\$ 47.4</u>	<u>31,183</u>	<u>\$ 50.3</u>
可執行認股權	<u>21,926</u>		<u>15,299</u>	

(註) 期初流通在外之加權平均行使價格係依員工認股權辦法之規定，按普通股份變動比例調整。

3. 上述民國 96 年之員工認股權計畫，因給與日在財團法人中華民國會計研究發展基金會(92)基秘字第 72 號函「員工認股權憑證之會計處理」適用日前，依規定無須追溯調整及認列員工認股權憑證之酬勞成本。
4. 截至民國 101 年及 100 年 12 月 31 日止，流通在外之認股權，履約價格分別為 47.4 元及 50.3 元，加權平均剩餘合約期間分別為 2 年及 3 年。
5. 本公司於財務會計準則公報第 39 號「股份基礎給付之會計處理準則」適用日前未依其規定認列所取得之勞務者，如採用公平價值法認列酬勞成本之擬制性淨利及每股盈餘資訊如下：

		<u>101 年度</u>	<u>100 年度</u>
本期淨利	報表認列之淨利	\$ 1,953,992	\$ 2,165,483
	擬制淨利	1,953,992	2,061,133
基本每股盈餘	報表認列之每股盈餘	3.96	4.54
	擬制每股盈餘	3.96	4.32
稀釋每股盈餘	報表認列之每股盈餘	3.88	4.32
	擬制每股盈餘	3.88	4.11

民國 97 年 1 月 1 日之前，本公司使用 Black-Scholes，選擇權評價模式估計認股選擇權之公平價值，相關資訊如下：

給予日	96.12.28
股利率	0%
預期價格波動性	39.98%
無風險利率	2.44%
預期存續期間	5.05年
每股行使價格	68.8元
每單位公平價值	26.66元

(二十一) 母公司普通股每股盈餘

	101		年		度	
	金		加權平均 流通在外 股數(仟股)	每股盈餘(元)		
	稅前	稅後		稅前	稅後	
基本每股盈餘						
屬於母公司普通股 股東之本期淨利	\$ 2,374,126	\$ 1,953,992	492,853	\$ 4.82	\$ 3.96	
具稀釋作用之潛在普 通股之影響：						
員工認股權憑證	-	-	6,983			
員工分紅(註1)	-	-	3,367			
稀釋每股盈餘						
本期淨利	\$ 2,374,126	\$ 1,953,992	503,203	\$ 4.72	\$ 3.88	
	100		年		度	
	金		加權平均 流通在外 股數(仟股)	每股盈餘(元)(註2)		
	稅前	稅後		稅前	稅後	
基本每股盈餘						
屬於母公司普通股 股東之本期淨利	\$ 2,587,506	\$ 2,165,483	\$ 477,439	\$ 5.42	\$ 4.54	
具稀釋作用之潛在普 通股之影響：						
可轉換公司債	16,083	16,083	11,033			
員工認股權憑證	-	-	8,373			
員工分紅(註1)	-	-	4,453			
稀釋每股盈餘						
本期淨利	\$ 2,603,589	\$ 2,181,566	501,298	\$ 5.19	\$ 4.35	

註 1：自民國 97 年度起，因員工分紅可選擇採用發放股票之方式，於計算每股盈餘時，係假設員工分紅將採發放股票方式，於該潛在普通股具有稀釋作用時計入加權平均流通在外股數，以計算稀釋每股盈餘；計算基本每股盈餘時，係於股東會決議上一年度員工分紅採發放股票方式之股數確定時，始將該股數計入股東會決議年度普通股加權平均流通在外股數。且因員工紅利轉增資不再屬於無償配股，故計算基本及稀釋每股盈餘時不追溯調整。

註 2：民國 100 年加權平均流通在外股數，業已依民國 101 年度盈餘轉增資之配股率 1%追溯調整計算。

(二十二) 用人折舊折耗及攤銷費用

性質別 \ 功能別	101 年 度		
	屬於營業成本者	屬於營業費用者	合計
用人費用			
薪資費用	\$ 10,078,626	\$ 3,460,860	\$ 13,539,486
勞健保費用	35,755	120,555	156,310
退休金費用	13,193	74,293	87,486
其他用人費用	262,908	244,476	507,384
折舊費用	2,362,682	1,230,427	3,593,109
攤銷費用	16,086	128,683	144,769

性質別 \ 功能別	100 年 度		
	屬於營業成本者	屬於營業費用者	合計
用人費用			
薪資費用	\$ 7,179,771	\$ 2,953,639	\$ 10,133,410
勞健保費用	224,322	161,684	386,006
退休金費用	16,530	80,098	96,628
其他用人費用	445,656	203,203	648,859
折舊費用	2,035,317	938,868	2,974,185
攤銷費用	32,545	74,328	106,873

註 1：民國 101 年及 100 年度之部分用人費用、折舊費用及攤銷費用已轉列至固定資產。

註 2：民國 101 年及 100 年度帳列營業外費用及損失之折舊費用分別為 \$48,544 及 \$12,249。

五、關係人交易

(一)關係人之名稱及關係

<u>關 係 人 名 稱</u>	<u>與 本 公 司 之 關 係</u>
鴻海精密工業股份有限公司(鴻海)	該公司董事長為本公司董事長二親等內親屬
維熹科技股份有限公司(維熹)	本公司採權益法評價之被投資公司
歲強科技股份有限公司(歲強)	本公司子公司採權益法評價之被投資公司
訊強通訊科技股份有限公司(訊強)	本公司子公司採權益法評價之被投資公司
岳昇有限公司(岳昇)	係集團公司
多利吉科技股份有限公司(多利吉)	本公司子公司採權益法評價之被投資公司
協創立科(香港)有限公司(協創香港)	係集團公司
協創立科數碼電子(深圳)有限公司 (協創深圳)	本公司孫公司採權益法評價之被投資公司
CARTON DIGITAL LIMITED (CARTON DIGITAL)	勁永實質關係人
協訊電子(吉安)有限公司(協訊吉安)	本公司子公司採權益法評價之被投資公司
勁永國際股份有限公司(勁永)	本公司子公司採權益法評價之被投資公司 (民國100年4月28日列入合併財務報表)
勁永國際股份(香港)有限公司	勁永採權益法評價之被投資公司(民國 100年4月28日列入合併財務報表)
深圳立訊精密工業股份有限公司 (立訊精密)	係集團公司
SHARETRONIC GROUP LIMITED (SHARETRONIC)	係集團公司

註：其他具有實質控制之關係人於民國 101 年及 100 年度與本公司無重大交易，其名稱及關係請參閱附註十一之轉投資事業相關資訊。

(二) 與關係人間之重大交易事項

1. 銷 貨

	<u>101 年 度</u>		<u>100 年 度</u>	
	<u>金 額</u>	<u>佔銷貨淨 額百分比</u>	<u>金 額</u>	<u>佔銷貨淨 額百分比</u>
協訊吉安	\$ 267,775	-	\$ -	-
鴻海	226,791	-	513,593	1
SHARETRONIC	225,802	-	-	-
多利吉	43,942	-	129,893	-
維熹	28,454	-	85,189	-
協創香港	3,158	-	1,555,072	2
崑強	1,815	-	1,174	-
訊強	161	-	134,303	-
其他	9,442	-	64,358	-
	<u>\$ 807,340</u>	<u>-</u>	<u>\$ 2,483,582</u>	<u>3</u>

本公司銷貨製成品予關係人之價格，除銷售與鴻海約予一般客戶同外，餘皆因產品規格特殊，故其銷售價格依雙方議定。銷售與關係人之收款期間以銷售後約 4 個月至 6 個月內收款為原則。一般客戶除模具收入係客戶驗收完畢始付款外，餘為出貨後即電匯或月結約 30~120 天收款。

2. 進 貨

	<u>101 年 度</u>		<u>100 年 度</u>	
	<u>金 額</u>	<u>佔進貨淨 額百分比</u>	<u>金 額</u>	<u>佔進貨淨 額百分比</u>
維熹	\$ 864,475	-	\$ 1,059,202	2
立訊精密	810,174	-	23,377	-
鴻海	189,020	-	173,657	-
訊強	115,528	-	273,692	-
協訊吉安	-	-	955,926	2
CARTON DIGITAL	-	-	156,567	-
其他	65,574	-	80,084	-
	<u>\$ 2,044,771</u>	<u>-</u>	<u>\$ 2,722,505</u>	<u>4</u>

本公司向關係人進貨價格，約與一般供應商同。付款條件與一般供應商同，係進貨後 60~120 天付款。

3. 研究發展費用—技術報酬金

	<u>101 年 度</u>		<u>100 年 度</u>	
	<u>金 額</u>	<u>佔該科目 百分比</u>	<u>金 額</u>	<u>佔該科目 百分比</u>
訊強	\$ 94,572	6	\$ 181,241	12

本公司與訊強公司簽訂技術服務契約書，提供予本公司研究發展之服務，其付款條件係依雙方約定協議支付。

4. 營業外收入-什項收入

	101 年 度		100 年 度	
	金 額	佔該科目 百分比	金 額	佔該科目 百分比
岳昇	\$ 147,764	28	\$ 100,258	17
訊強	93,159	17	212,258	36
	<u>\$ 240,923</u>	<u>45</u>	<u>\$ 312,516</u>	<u>53</u>

本公司分別向岳昇及訊強收取管理服務收入，收款條件與對其應付款項沖抵後之淨額依資金狀況收取。

5. 應收帳款

	101年12月31日		100年12月31日	
	金 額	佔該科目 百分比	金 額	佔該科目 百分比
訊強	\$ 190,875	1	\$ 116,491	1
鴻海	91,596	-	113,452	1
協訊吉安	52,319	-	-	-
維熹	9,533	-	31,987	-
其他	14,266	-	26,613	-
	<u>\$ 358,589</u>	<u>1</u>	<u>\$ 288,543</u>	<u>2</u>

6. 其他應收款

	101年12月31日	100年12月31日
逾期預付費用及帳款		
岳昇	\$ 23,391	\$ -
應收技術報酬金及管理服務收入		
岳昇	161,352	110,585
訊強	123,953	79,899
其他	13,447	19,070
	<u>\$ 322,143</u>	<u>\$ 209,554</u>

應收岳昇技術報酬金及訊強管理服務收入，請詳上列 4. 說明。

7. 應付帳款

	101年12月31日		100年12月31日	
	金額	佔該科目百分比	金額	佔該科目百分比
維熹	\$ 164,561	1	\$ 241,643	2
訊強	121,055	1	-	-
鴻海	35,495	-	39,817	-
協訊吉安	3,565	-	169,275	2
其他	42,967	-	76,629	1
	<u>\$ 367,643</u>	<u>2</u>	<u>\$ 527,364</u>	<u>5</u>

8. 應付費用

	101年12月31日	100年12月31日
訊強	\$ 12,348	\$ 26,315
其他	7,357	-
	<u>\$ 19,705</u>	<u>\$ 26,315</u>

本公司應付訊強之費用，相關內容請詳上列 3. 說明。

9. 其他應付款

	101年12月31日	100年12月31日
訊強	\$ 43,302	\$ 17,564
其他	2,308	958
	<u>\$ 45,610</u>	<u>\$ 18,522</u>

上列應付款項係屬代收貨款及應付代採購款。

10. 資金貸與及背書保證

	101 年 度					
	最高金額	發生日期	金額	期末餘額	利率區間	利息收入
岳昇		101.09	53,268	23,391	-	-
	100 年 度					
	最高金額	發生日期	金額	期末餘額	利率區間	利息收入
岳昇		100.01	45,934	-	-	-

本公司資金貸予關係人及為關係人背書保證之情形，請詳附註十一說明。

11. 董事、監察人、總經理及副總經理等主要管理階層薪酬資訊

	<u>101 年 度</u>	<u>100 年 度</u>
薪 資	\$ 44,409	\$ 49,206
獎 金	12,982	10,111
業務執行費用	180	175
盈餘分配項目	<u>39,330</u>	<u>27,950</u>
合 計	<u>\$ 96,901</u>	<u>\$ 87,442</u>

(1) 薪資包括薪資、職務加給、退職退休金、離職金等。

(2) 獎金包括各種獎金、獎勵金等。

(3) 業務執行費用包括車馬費、特支費、各種津貼、宿舍、配車等實務提供。

(4) 盈餘分配項目係指當期估列之董監酬勞及員工紅利。

(5) 相關資訊可參閱本公司股東會年報。

六、抵(質)押之資產

截至民國 101 年及 100 年 12 月 31 日止，本公司及子公司資產提供擔保明細如下：

<u>資 產 名 稱</u>	<u>帳 面 價 值</u>		<u>擔 保 用 途</u>
	<u>101年12月31日</u>	<u>100年12月31日</u>	
受限制資產-流動	\$ 386,564	\$ -	海關保證金及購料開立信 用狀保證金
其他應收款	82,154	36,575	出售應收帳款保留款
存出保證金	201,508	186,025	海關保證金、廠房保證金
其他資產-其他	2,500	16,021	法訴提存保證金

七、重大承諾事項及或有事項

除附註五所述對關係人之保證事項外，尚有下列事項：

(一) 截至民國 101 年 12 月 31 日止，已簽約之設備購置總價款約計 \$878,493，尚未付款部分約計 \$374,899。

(二) 截至民國 101 年 12 月 31 日止，已簽約之營建合約總價款約計 \$676,385，尚未付款部分約 \$272,727。

(三) 勁永公司於民國 100 年 12 月 16 日接獲勁永美國孫公司通知與中南美洲客戶發生應收帳款糾紛，經本公司派員調查發現係勁永美國孫公司某特定員工擅自至貨運承攬公司竄改相關送貨文件，將貨物運送至非下單客戶指定送達地之其他地區所致，估計影響金額美金 19,447 仟元(約合新台幣

577,633 仟元)。依律師之意見，上列事件係屬對該特定員工之債權，基於穩健保守之原則，勁永美國孫公司將上列債權予以全數提列呆帳損失(帳列營業外費用及損失-什項支出項下)。本案已請台灣及美國司法機關進行偵查及蒐證，追究有關人員刑事責任，並已聘請律師採取相關資產之保全措施，惟實際損失仍待司法機關調查及追償之結果而定。

八、重大之災害損失

無。

九、重大之期後事項

(一)有關與金融機構所簽訂之聯合授信合約，請詳附註四、(十四)6.說明。

(二)勁永公司於民國 102 年 1 月 3 日經董事會決議通過，於美金 22,000 仟元之額度內增資其子公司 Apex Limited，並透過 Apex Limited 間接取得 Perennial Ace Limited 100%股權，交易總價格為美金 21,300 仟元，截至民國 102 年 2 月 4 日止已支付價款計美金 14,200 仟元。

十、其他

(一) 財務報表業經重分類

本公司民國 101 年度財務報表若干科目業經重分類，俾與民國 100 年度之財務報表比較閱讀。

(二) 金融商品之公平價值

	101 年			100 年		
	12 月 31 日	12 月 31 日	12 月 31 日	12 月 31 日	12 月 31 日	12 月 31 日
	帳面價值	公平價值	帳面價值	公平價值	帳面價值	公平價值
金融資產						
非衍生性金融商品						
資產						
公平價值與帳面價值相等之金融資產	\$ 28,327,373	\$ -	\$ 28,327,373	\$ 24,010,410	\$ -	\$ 24,010,410
公平價值變動列入損益之金融資產	808,357	808,357	-	6,003	6,003	-
備供出售金融資產-非流動	882,415	882,415	-	1,007,246	1,007,246	-
以成本衡量之金融資產	334,929	-	-	371,148	-	-
存出保證金	201,508	-	201,508	186,025	-	186,025
負債						
公平價值與帳面價值相等之金融負債	35,039,754	-	35,039,754	27,208,970	-	27,208,970
公平價值變動列入損益之金融負債	-	-	-	6,132	-	6,132
應付公司債	449,027	-	449,027	435,878	-	435,878
長期借款	5,916,160	-	5,916,160	6,299,154	-	6,299,154
衍生性金融商品資產(負債)						
遠期外匯合約	8,191	-	8,191	6,132	-	6,132

本公司估計金融商品公平價值所使用之方法及假設如下：

1. 公平價值與帳面價值相等之金融資產與負債，因折現值影響不大，故以帳面價值估計其公平價值。此方法應用於現金及約當現金、應收票據及款項(含關係人)、其他應收款(含關係人)、存出保證金、短期銀行借款、應付票據及款項(含關係人)、應付費用及其他應付款項、一年內到期長期負債及存入保證金。
2. 公平價值變動列入損益之金融資產，受益憑證之公平價值係指資產負債表日之淨值，可轉換公司債之公平價值以資產負債表日收盤價計算。
3. 備供出售金融資產如有活絡市場公開報價時，則以此市場價格為公平價值。若無市場價格可供參考，則採評價方法估計。
4. 以成本衡量之金融資產係無法可靠衡量公平價值之權益商品投資，而以原始認列之成本衡量。
5. 應付公司債預計均會轉換，故以帳面價值為公平價值。
6. 衍生性金融商品之公平價值，係假設本公司若依約定在報表日終止合約，預計所能取得或必須支付之金額。一般均包括當期末結清合約之未實現損益。
7. 長期負債之利率因與市場利率接近，其未來現金流量折現值(即公平價值)與帳面價值約略相當。

(二) 財務風險制及避險策略

本公司採用全面風險管理與控制系統，以辨認本公司所有風險(包含市場風險、信用風險及作業風險)，使本公司之管理階層能有效從事控制並衡量市場風險、信用風險及作業風險。本公司市場風險管理目標，係適當考慮經濟環境、競爭狀況、市場價值風險之影響下，達到最佳化之風險部位、維持適當流動性部位及集中管理所有市場風險。

為了達成風險管理之目，本公司採取不同之控管策略如下：

利率風險

本公司所借入之款項以一年內到期之銀行借款或固定利率加碼之款項為主，並持續觀察利率走勢以降低利率風險。

匯率風險

本公司運用遠期外匯交易等衍生性金融商品規避已認列之外幣資產，因以降低匯率波動所產生之現金流量公平價值風險，並隨時監測匯率變動，設置停損點，以降低匯率風險。

信用風險

本公司訂有嚴格之徵信評估政策，僅與信用狀況良好之交易相對人進行交易，且適時運用債權保全措施，以降低信用風險。

(三) 重大財務風險資訊

1. 市場風險

(1) 匯率風險

本公司從事之遠期外匯買賣合約因受市場匯率波動之影響，依契約價值變動之風險設定停損點，將可能發生之損失控制在可預期之範圍內，故預期不致發生重大之市場風險。

本公司主要之進銷貨係以美金為計價單位，公平價值將隨市場匯率波動而改變，惟本公司持有之外幣資產及負債部位及收付款期間約當，可將市場風險相互抵銷，若產生短期性部位缺口，將從事遠期外匯交易以規避可能之風險，故預期不致產生重大之市場風險。若依資產負債表日持有之部位核算，當美金每升值 1 元將使其公平價值下降 \$123,921。

本公司從事之業務涉及若干非功能性貨幣（本公司之功能性貨幣為新台幣），故受匯率波動之影響，具重大匯率波動影響之外幣資產及負債資訊如下：

(外幣:新台幣)	101年12月31日		100年12月31日	
	外幣	匯率	外幣	匯率
<u>金融資產</u>				
<u>貨幣性項目</u>				
人民幣:港幣	101,924	1.24	118,626	1.23
美金:人民幣	133,901	6.23	13,840	6.29
人民幣:新台幣	153,129	4.66	102,224	4.81
日幣:新台幣	268,741	0.34	493,247	0.39
美金:新台幣	1,319,944	29.04	444,454	30.28
港幣:新台幣	245,094	3.75	6,839	3.90
歐元:新台幣	1,763	38.49	285	39.18
韓元:新台幣	6,632,945	0.03	-	-
<u>採權益法之長期股權投資</u>				
人民幣:美金	51,361	0.16	52,200	0.16
人民幣:港幣	99,225	1.24	92,488	1.23
<u>金融負債</u>				
<u>貨幣性項目</u>				
美金:新台幣	870,876	29.04	271,020	30.28
港幣:新台幣	85,630	3.75	57,573	3.90
美金:港幣	46,560	7.75	40,584	7.77
人民幣:港幣	162,779	1.24	143,081	1.23
美金:人民幣	587,694	6.23	270,718	6.29
新台幣:港幣	465,530	0.27	48,415	0.26
韓元:新台幣	15,076,394	0.03	-	-

(2)利率風險

本公司借入之款屬一年內到期或固定利率之負債，預期不致發生重大之市場風險。

(3)價格風險

本公司投資之權益商品，受市場價格變動之影響，惟本公司業已設置停損點，故預期不致發生重大之市場風險。

2.信用風險

(1)本公司承作之衍生性金融商品交易之對象，皆係信用卓越之金融機構，且本公司亦與多家金融機構往來交易以分散風險，故預期交易相對人違約之可能性甚低，而最大之信用風險金額為其帳面價值。

(2)本公司應收款項債務人之信用良好，且均為國際大廠，因此經評估並無重大之信用風險，而最大之信用風險金額為其帳面價值。

(3)本公司提供借款保證承諾均依「背書保證作業程序」辦理，且僅對本公司直接控股達50%以上之子公司，及直接或間接控股比例達50%，

且本公司有決策能力之企業為之。由於該公司之信用狀況均能完全掌握，故未要求提供擔保品。若其均未能履約，所可能發生之信用風險為保證金額。

3. 流動性風險

本公司從事之遠期外匯買賣合約，預計於民國 102 年 1 月～2 月產生美金 88,000 仟元之現金流出及新台幣 2,567,008 仟元之現金流入，因遠期外匯合約之匯率已確定，不致有重大之籌資風險。

本公司投資之金融資產均具活絡市場，可輕易在市場上以接近公平價值之價格迅速出售金融資產，預期不致產生重大之流動性風險。

4. 利率變動之現金流量風險

本公司短期借款係屬一年期以內，經評估無重大利率變動之現金流量風險，另所借入之長期借款均屬固定利率加碼型商品，因此利率變動對現金流量風險較小。

本公司所發行之債務類商品係屬不付息之債券商品，因此並無利率變動之現金流量風險。

十一、附註揭露事項

(一)重大交易事項相關資訊

下述被投資公司之相關資訊，係依投資公司經會計師查核簽證之財務報表編製，且下列與子公司間交易事項，於編製合併財務報表時皆已沖銷，以下揭露資訊係供參考。

1. 資金貸與他人情形：

編號	貸出資金之公司	貸與對象	往來科目	本期最高餘額 (註二)	期末餘額 (註二)	利率區間	資金貸與性質 (註一)	業務往來金額	有短期融通資金之必要之原因	提列備抵呆帳金額	擔保品		對個別對象資金貸與限額 (註三)	資金貸與總限額 (註四)	備註 (註五)
											名稱	價值			
0	正崙精密工業股份有限公司	岳昇有限公司	其他應收款-關係人	\$ 60,000	\$ 60,000	-	2	\$ -	營業週轉	\$ -	\$ -	\$ -	\$ 9,008,334	\$ 23,391	
0	正崙精密工業股份有限公司	富士磁工業(天津)有限公司	其他應收款-關係人	200,000	200,000	-	2	-	營業週轉	-	-	4,504,167	9,008,334	183,350	
0	正崙精密工業股份有限公司	富港電子天津有限公司	其他應收款-關係人	500,000	500,000	-	2	-	營業週轉	-	-	4,504,167	9,008,334	461,804	
1	CU INTERNATIONAL LTD.	香港華任德電路技術有限公司	其他應收款-關係人	30,040	29,040	-	2	-	營業週轉	-	-	4,504,167	9,008,334	-	
1	CU INTERNATIONAL LTD.	富揚電子(昆山)有限公司	其他應收款-關係人	100,000	100,000	-	2	-	營業週轉	-	-	4,504,167	9,008,334	53,481	
1	CU INTERNATIONAL LTD.	富士錦電子(昆山)有限公司	其他應收款-關係人	200,000	200,000	-	2	-	營業週轉	-	-	4,504,167	9,008,334	110,738	
2	富港電子(東莞)有限公司	東莞富強電子有限公司	其他應收款-關係人	103,981	102,544	-	2	-	營業週轉	-	-	4,504,167	9,008,334	-	
3	富港電子(昆山)有限公司	富士林電子(昆山)有限公司	其他應收款-關係人	1,418	1,398	-	2	-	營業週轉	-	-	4,504,167	9,008,334	-	
3	富港電子(昆山)有限公司	富士騰電子(昆山)有限公司	其他應收款-關係人	1,418	1,398	-	2	-	營業週轉	-	-	4,504,167	9,008,334	-	
3	富港電子(昆山)有限公司	富士磁電子(昆山)有限公司	其他應收款-關係人	2,032	2,004	-	2	-	營業週轉	-	-	4,504,167	9,008,334	-	
3	富港電子(昆山)有限公司	昆山富港電子貿易有限公司	其他應收款-關係人	92,165	90,891	-	2	-	營業週轉	-	-	4,504,167	9,008,334	-	
3	富港電子(昆山)有限公司	昆山富士優貿易有限公司	其他應收款-關係人	23,632	23,306	-	2	-	營業週轉	-	-	4,504,167	9,008,334	23,306	
3	富港電子(昆山)有限公司	上海智吉通信科技有限公司	其他應收款-關係人	168,260	165,935	-	2	-	營業週轉	-	-	4,504,167	9,008,334	88,561	
3	富港電子(昆山)有限公司	富士銘電子(昆山)有限公司	其他應收款-關係人	191,105	191,105	-	2	-	營業週轉	-	-	4,504,167	9,008,334	191,105	

編號	貸出資金之公司	貸與對象	往來科目	本期最高餘額 (註二)	期末餘額 (註二)	利率區間	資金貸與性質 (註一)	業務往來金額	有短期融通資金之必要之原因	提列備抵呆帳金額	擔保品		對個別對象資金貸與限額 (註三)	資金貸與總限額 (註四)	備註 (註五)
											名稱	價值			
3	富港電子(昆山)有限公司	富揚電子(昆山)有限公司	其他應收款-關係人	\$ 592,892	\$ 592,892	-	2	\$ -	購建廠房	\$ -	\$ -	\$ 4,504,167	\$ 9,008,334	\$ 592,892	
4	鉅航科技股份有限公司	BYFORD INTERNATIONAL LIMITED.	其他應收款-關係人	113,667	774	-	1	43,380	營業週轉	-	-	43,380	209,464	774	
4	鉅航科技股份有限公司	MEDIA UNIVERSE INC.	其他應收款-關係人	157,811	18,006	1.5	1	166,084	營業週轉	-	-	166,084	209,464	18,006	
5	MEDIA UNIVERSE INC.	蘇州鉅航電子有限公司	其他應收款-關係人	221,327	145,186	1.5	1	149,282	營業週轉	-	-	228,920	228,920	145,186	
6	上海智吉通信科技股份有限公司	精工電子科技(上海)有限公司	其他應收款-關係人	2,836	2,797	-	2	-	營業週轉	-	-	4,504,167	9,008,334	133	
7	VALIANT PLUS CO., LTD.	ASHOP CO., LTD.	其他應收款-關係人	276,150	199,185	-	2	-	營業週轉	-	-	4,504,167	9,008,334	-	
8	晶贊科技股份有限公司	晶贊科技股份有限公司	其他應收款-關係人	100,000	100,000	-	2	-	營業週轉	-	-	4,504,167	9,008,334	-	
8	晶贊科技股份有限公司	ASHOP CO., LTD.	其他應收款-關係人	150,000	150,000	-	2	-	營業週轉	-	-	4,504,167	9,008,334	-	
9	藝鑫華任德科技股份有限公司	香港華任德電路技術有限公司	其他應收款-關係人	30,040	29,040	-	2	-	營業週轉	-	-	4,504,167	9,008,334	22,845	
9	藝鑫華任德科技股份有限公司	富辰電子(上海)有限公司	其他應收款-關係人	150,000	150,000	-	2	-	營業週轉	-	-	4,504,167	9,008,334	74,384	
9	藝鑫華任德科技股份有限公司	正崧精密工業股份有限公司	其他應收款-關係人	222,000	222,000	-	2	-	營業週轉	-	-	4,504,167	9,008,334	222,000	
10	BYFORD INTERNATIONAL LIMITED.	鉅航電子科技(深圳)有限公司	其他應收款-關係人	144,245	144,245	-	1	39,376	營業週轉	-	-	228,920	228,920	144,245	
11	晶贊科技股份有限公司	晶贊科技股份有限公司	其他應收款-關係人	100,000	100,000	-	2	-	營業週轉	-	-	4,504,167	9,008,334	-	

註一：資金貸與性質之填寫方法如下：

有業務往來者填 1。

有短期融通資金之必要者填 2。

註二：屬編號 4、5 及 10 部分，配合證基會(82)基密字第 167 號函規定，應將超過正常授信期間一一定期間之應收關係人帳款轉列其他應收款，因屬正常銷貨所產生之應收帳款，故無約定利率。

註三：對個別對象資金貸與限額以本公司淨值之 20% 為限。

鉅航公司與他公司或行號因業務往來關係而有資金貸與者，個別資金貸與限額，以不超過雙方間業務往來金額之 100% 為限。總貸與金額以不超過鉅航公司個別業務往來金額合計 100% 為限。所稱業務往來金額係指雙方間進貨或銷貨金額孰高者。

註四：資金貸與總限額以本公司淨值40%為限。

鉅航公司及各子公司對外資金貸與總額以各公司淨值40%為限，惟鉅航公司直接及間接持有表決權股份100%之國外公司間，從事資金貸與，總額以鉅航公司淨值500%為限，期間以不超過三年為限。

註五：實際動支金額。

2. 為他人背書保證：

編號	背書保證者公司名稱	被背書保證對象		對單一企業 背書保證限額 (註一)	本期最高 背書保證餘額	期末背書保證餘額	以財產擔保 之背書保證金額	累計背書保證 金額佔最近期 財務報表淨值 之比率	背書保證最高限額 (註二)	備註 (註三)
		公司名稱	關係							
0	正崴精密工業股份有限公司	ASHOP CO., LTD.	本公司之曾孫公司	\$ 9,008,334	\$ 533,120	\$ 493,680	\$ -	2.19	\$ 11,260,418	\$ 380,714
0	正崴精密工業股份有限公司	晶競科技股份有限公司	本公司之曾孫公司	9,008,334	150,000	150,000	-	0.67	11,260,418	-
0	正崴精密工業股份有限公司	VALIANT PLUS CO., LTD.	本公司之孫公司	9,008,334	300,400	290,400	-	1.29	11,260,418	290,400
0	正崴精密工業股份有限公司	晶實科技股份有限公司	本公司之孫公司	9,008,334	300,000	120,000	-	0.53	11,260,418	-
0	正崴精密工業股份有限公司	晶實香港有限公司	本公司之曾孫公司	9,008,334	1,802,400	1,161,600	-	5.16	11,260,418	686,215
0	正崴精密工業股份有限公司	昆山富港電子貿易有限公司	本公司之曾孫公司	9,008,334	696,960	696,960	-	3.09	11,260,418	340,863
0	正崴精密工業股份有限公司	富港電子(東莞)有限公司	本公司之孫公司	11,260,418	150,200	-	-	-	11,260,418	-
0	正崴精密工業股份有限公司	富港電子(南昌)有限公司	本公司之孫公司	11,260,418	150,200	145,200	-	0.64	11,260,418	116,160
0	正崴精密工業股份有限公司	富港電子(昆山)有限公司	本公司之孫公司	11,260,418	781,040	-	-	-	11,260,418	-
0	正崴精密工業股份有限公司	富揚電子(昆山)有限公司	本公司之孫公司	11,260,418	270,360	-	-	-	11,260,418	-
0	正崴精密工業股份有限公司	富士能電子(昆山)有限公司	本公司之孫公司	11,260,418	540,720	377,520	-	1.68	11,260,418	348,480
0	正崴精密工業股份有限公司	富士銘電子(昆山)有限公司	本公司之孫公司	11,260,418	450,600	-	-	-	11,260,418	-
0	正崴精密工業股份有限公司	東莞富強電子有限公司	本公司之孫公司	11,260,418	450,600	-	-	-	11,260,418	-
1	大崴精工股份有限公司	CE LINK INTERNATIONAL LTD.	為該公司之子公司	11,260,418	180,240	-	-	-	11,260,418	-
2	鉅航科技股份有限公司	蘇州鉅航電子有限公司	為該公司之曾孫公司	137,352	116,160	58,080	-	42	137,352	49,368
2	鉅航科技股份有限公司	MEDIA UNIVERSE INC.	為該公司之子公司	137,352	43,560	43,560	-	32	137,352	-
3	勁永國際股份有限公司	中旋實業有限公司	為該公司之子公司	1,687,150	300,300	290,400	-	6.88	2,108,938	-
4	晶實科技股份有限公司	晶競科技股份有限公司	為該公司之子公司	9,008,334	100,000	100,000	-	0.44	11,260,418	-
4	晶實科技股份有限公司	晶實香港有限公司	為該公司之子公司	9,008,334	290,900	290,400	-	1.29	11,260,418	-

註一：對單一企業背書保證限額之計算方法如下：

對持有股權90%以上與子公司以不超過本公司淨值為50%為限；對上述以外之單一企業背書保證以不超過本公司淨值40%為限。

鉅航公司對其直接及間接持有90%以上之子公司以鉅航公司淨值300%為限，對上述以外之單一企業背書保證以不超過鉅航公司淨值40%為限。

勁永公司對其直接及間接持有50%以上之子公司以勁永公司淨值50%為限，對上述以外之單一企業背書保證以不超過勁永公司淨值40%為限。

註二：背書保證最高限額以本公司淨值 50% 為限。

鉅航公司及各子公司對外背書保證總額，不得超過鉅航公司淨值 300%。

勁永公司於民國 101 年 8 月 21 日經董事會決議，為子公司背書保證美金 10,000 仟元，惟截至民國 101 年 12 月 31 日止，子公司尚未動用該背書保證額度。

註三：實際動支金額。

3. 期末持有有價證券情形：

持有之公司	有價證券種類及名稱	與發行人之關係	帳列科目	期股		未備		註
				數	帳面金額	持股比例	市價	
本公司	CU INTERNATIONAL LTD.	本公司之子公司	採權益法之長期股權投資	311,529	\$ 13,097,161	100	\$ 13,106,387	
本公司	CULINK INTERNATIONAL LTD.	本公司之子公司	採權益法之長期股權投資	500	27,956	100	27,956	
本公司	富士臨國際投資股份有限公司	本公司之子公司	採權益法之長期股權投資	207,000	2,048,011	100	2,048,011	
本公司	富歲國際投資股份有限公司	本公司之子公司	採權益法之長期股權投資	275,000	2,715,918	100	2,715,738	
本公司	維壽科技股份有限公司	本公司之子公司	採權益法之長期股權投資	22,282	947,672	20.03	907,992	
本公司	達智科技股份有限公司	本公司之子公司	採權益法之長期股權投資	28,130	366,862	97	366,862	
本公司	大歲精工股份有限公司	本公司之子公司	採權益法之長期股權投資	60,000	216,828	100	238,531	
本公司	雷臨越南責任有限公司	本公司之子公司	採權益法之長期股權投資	-	36,307	100	36,307	
本公司	FOXLINK TECHNOLOGY LIMITED	本公司之子公司	採權益法之長期股權投資	86,700	577,406	100	565,799	
本公司	SOLTERAS INC.	本公司之子公司	採權益法之長期股權投資	3,659	-	47.77	-	
達智科技股份有限公司	BENEFIT RIGHT LTD.	本公司之子公司	採權益法之長期股權投資	9,846	356,421	100	356,421	
BENEFIT RIGHT LTD.	協創立科數碼電子(深圳)有限公司	本公司採權益法評價之被投資公司	採權益法之長期股權投資	-	304,287	27	244,567	
CU INTERNATIONAL LTD.	雷港電子(東莞)有限公司	本公司之子公司	採權益法之長期股權投資	-	3,907,010	100	3,907,010	
CU INTERNATIONAL LTD.	NEW START INDUSTRIES LTD.	本公司之子公司	採權益法之長期股權投資	8,600	978,750	100	978,726	
CU INTERNATIONAL LTD.	富士臨工業(天津)有限公司	本公司之子公司	採權益法之長期股權投資	-	15,147	25	15,147	
CU INTERNATIONAL LTD.	雷港電子(昆山)有限公司	本公司之子公司	採權益法之長期股權投資	-	1,156,250	100	1,156,250	
CU INTERNATIONAL LTD.	東莞富士昌電腦有限公司	本公司之子公司	採權益法之長期股權投資	-	3,193	100	3,193	

持有之公司	有種類	價類	證名	券稱	與發行人之關係	帳列	科目	期股	數	帳面金額	持股比例	市價		備註
												幣	價	
CU INTERNATIONAL LTD.	富士林電子(東莞)有限公司				本公司之子公司	採權益法之長期股權投資		-	\$	99,428	100	\$	99,428	
CU INTERNATIONAL LTD.	FOX-E HOLDING CO., LTD.				本公司採權益法評價之被投資公司	採權益法之長期股權投資		700		-	33.33		-	
CU INTERNATIONAL LTD.	東莞富強電子有限公司				本公司之子公司	採權益法之長期股權投資		-		2,957,043	100		2,957,043	
CU INTERNATIONAL LTD.	富揚電子(昆山)有限公司				本公司之子公司	採權益法之長期股權投資		-		1,224,218	100		1,224,218	
CU INTERNATIONAL LTD.	昆山富士錦電子有限公司				本公司之子公司	採權益法之長期股權投資		-		277,274	100		277,274	
CU INTERNATIONAL LTD.	FUTURE VICTORY LIMITED				本公司之子公司	採權益法之長期股權投資		2,000		81,120	100		81,120	
CU INTERNATIONAL LTD.	SOLTERAS LTD.				本公司之子公司	採權益法之長期股權投資		1,960		-	100		-	
CU INTERNATIONAL LTD.	富士灣電能(天津)有限公司				本公司之子公司	採權益法之長期股權投資		-		194,929	100		194,929	
CU INTERNATIONAL LTD.	富士銘電子(昆山)有限公司				本公司之子公司	採權益法之長期股權投資		-		341,924	100		341,924	
CU INTERNATIONAL LTD.	NEOSONIC LI-POLYMER ENERGY TECHNOLOGY CORP				本公司採權益法評價之被投資公司	採權益法之長期股權投資		-		-	37		-	
CU INTERNATIONAL LTD.	富士威電子(昆山)有限公司				本公司之子公司	採權益法之長期股權投資		-		346,063	100		346,063	
CU INTERNATIONAL LTD.	富士鵬電子(昆山)有限公司				本公司之子公司	採權益法之長期股權投資		-		346,058	100		346,058	
CU INTERNATIONAL LTD.	富士林電子(昆山)有限公司				本公司之子公司	採權益法之長期股權投資		-		345,454	100		345,454	
CU INTERNATIONAL LTD.	富士能電子(昆山)有限公司				本公司之子公司	採權益法之長期股權投資		-		503,767	100		503,767	
CU INTERNATIONAL LTD.	富士祥研發中心(昆山)有限公司				本公司之子公司	採權益法之長期股權投資		-		132,973	100		132,973	
CU INTERNATIONAL LTD.	富港電子(南昌)有限公司				本公司之子公司	採權益法之長期股權投資		-		401,520	100		401,520	
CU INTERNATIONAL LTD.	KLEINE DEVELOPMENTS LTD.				本公司採權益法評價之被投資公司	採權益法之長期股權投資		5,000		91,091	33.33		8,432	
CU INTERNATIONAL LTD.	富港電子(鹽城)有限公司				本公司之子公司	採權益法之長期股權投資		-		67,314	80		67,314	
CU INTERNATIONAL LTD.	富強電子(鹽城)有限公司				本公司之子公司	採權益法之長期股權投資		-		247,566	100		247,566	
CULINK INTERNATIONAL LTD.	FOXLINK SINGAPORE PTE LTD.				本公司之子公司	採權益法之長期股權投資		100		-	100		-	

持 有 之 公 司	有 種 類	價 類 及 名 稱	券 證 名 稱	與 發 行 人 之 關 係	帳 列 科 目	期 股	數 帳 面 金 額 持 股 比 例 市 價	末 備 註		
								數 帳 面 金 額	持 股 比 例	
CULINK INTERNATIONAL LTD.	PACIFIC WEALTH LIMITED			本公司之子公司	採權益法之長期股權投資	1,000	\$ 26,499	100	\$ 26,217	
富士臨國際投資股份有限公司	勁永國際股份有限公司			本公司之子公司	採權益法之長期股權投資	30,000	471,876	9.22	432,894	
富士臨國際投資股份有限公司	威強科技股份有限公司			本公司採權益法評價之被投資公司	採權益法之長期股權投資	51,480	846,094	30.48	1,148,004	
富士臨國際投資股份有限公司	藝鑫精密工業股份有限公司			本公司之子公司	採權益法之長期股權投資	6,000	-	75	-	
富士臨國際投資股份有限公司	訊強通訊科技股份有限公司			本公司採權益法評價之被投資公司	採權益法之長期股權投資	6,857	(10,542)	21.43	(10,542)	
富士臨國際投資股份有限公司	藝鑫華任德科技股份有限公司			本公司之子公司	採權益法之長期股權投資	15,650	220,006	69.56	220,006	
富士臨國際投資股份有限公司	威嘉華任德科技股份有限公司			本公司之子公司	採權益法之長期股權投資	4,000	19,929	100	19,929	
富士臨國際投資股份有限公司	佳凌科技股份有限公司			本公司之被投資公司	備供出售之金融資產	3,000	108,300	3.8	108,300	
富士臨國際投資股份有限公司	鉅航科技股份有限公司			本公司之子公司	採權益法之長期股權投資	31,190	(6,704)	50.03	22,907	
富士臨國際投資股份有限公司	光耀科技股份有限公司			本公司採權益法評價之被投資公司	採權益法之長期股權投資	20,998	389,970	28.65	499,763	
大誠精工股份有限公司	CELINK INTERNATIONAL LTD.			本公司之子公司	採權益法之長期股權投資	16,536	171,417	100	171,417	
富崙國際投資股份有限公司	光耀科技股份有限公司			本公司採權益法評價之被投資公司	採權益法之長期股權投資	5,300	75,023	7.23	126,135	
富崙國際投資股份有限公司	晶贊科技股份有限公司			本公司之子公司	採權益法之長期股權投資	9,180	231,312	51	220,665	
富崙國際投資股份有限公司	逢緯國際股份有限公司			本公司之子公司	採權益法之長期股權投資	765	26,780	51	25,533	
富崙國際投資股份有限公司	VALIANT PLUS CO., LTD.			本公司之子公司	採權益法之長期股權投資	510	(27,992)	51	(27,992)	
富崙國際投資股份有限公司	鉅航科技股份有限公司			本公司之子公司	採權益法之長期股權投資	810	(2,046)	1.3	596	
富崙國際投資股份有限公司	志得投資股份有限公司			本公司之子公司	採權益法之長期股權投資	170,918	1,746,092	100	1,396,316	

持 有 之 公 司	有 種 類	價 類 及 證 名	券 稱	與 發 行 人 之 關 係	帳 列 科 目	期 股	數 帳 面 金 額 持 股 比 例 市 價	備 註		
									數	帳
富 藏 國 際 投 資 股 份 有 限 公 司	中 彩 文 創 股 份 有 限 公 司	富 藏 國 際 投 資 股 份 有 限 公 司	富 藏 國 際 投 資 股 份 有 限 公 司	本 公 司 採 權 益 法 評 價 之 被 投 資 公 司	採 權 益 法 之 長 期 股 權 投 資	15,000	\$ 150,060	42.86	\$ 150,060	
富 藏 國 際 投 資 股 份 有 限 公 司	星 藏 股 份 有 限 公 司 (原 龍 安 工 程)	星 藏 股 份 有 限 公 司	星 藏 股 份 有 限 公 司	本 公 司 之 子 公 司	採 權 益 法 之 長 期 股 權 投 資	2,500	34,227	50	27,782	
富 藏 國 際 投 資 股 份 有 限 公 司	資 鼎 中 小 企 業 開 發 股 份 有 限 公 司	資 鼎 中 小 企 業 開 發 股 份 有 限 公 司	資 鼎 中 小 企 業 開 發 股 份 有 限 公 司	本 公 司 之 被 投 資 公 司	以 成 本 法 衡 量 之 金 融 資 產	3,000	30,000	10	30,000	
富 藏 國 際 投 資 股 份 有 限 公 司	亞 太 電 信 股 份 有 限 公 司	亞 太 電 信 股 份 有 限 公 司	亞 太 電 信 股 份 有 限 公 司	本 公 司 之 被 投 資 公 司	以 成 本 法 衡 量 之 金 融 資 產	22,500	298,500	0.69	298,500	
富 藏 國 際 投 資 股 份 有 限 公 司	創 視 紀 科 技 股 份 有 限 公 司	創 視 紀 科 技 股 份 有 限 公 司	創 視 紀 科 技 股 份 有 限 公 司	本 公 司 採 權 益 法 評 價 之 被 投 資 公 司	採 權 益 法 之 長 期 股 權 投 資	5,000	137,121	31.25	66,332	
NEW START INDUSTRIES LTD.	富 港 電 子 (天 津) 有 限 公 司	富 港 電 子 (天 津) 有 限 公 司	富 港 電 子 (天 津) 有 限 公 司	本 公 司 之 子 公 司	採 權 益 法 之 長 期 股 權 投 資	-	933,135	100	932,264	
NEW START INDUSTRIES LTD.	富 士 臨 工 業 (天 津) 有 限 公 司	富 士 臨 工 業 (天 津) 有 限 公 司	富 士 臨 工 業 (天 津) 有 限 公 司	本 公 司 之 子 公 司	採 權 益 法 之 長 期 股 權 投 資	-	45,442	75	45,442	
NEW START INDUSTRIES LTD.	SOLTERAS INC.	SOLTERAS INC.	SOLTERAS INC.	本 公 司 之 子 公 司	採 權 益 法 之 長 期 股 權 投 資	2,040	-	26.64	-	
富 港 電 子 (天 津) 有 限 公 司	富 展 (電 子) 上 海 有 限 公 司	富 展 (電 子) 上 海 有 限 公 司	富 展 (電 子) 上 海 有 限 公 司	本 公 司 之 子 公 司	採 權 益 法 之 長 期 股 權 投 資	-	(3,421)	46.93	(3,421)	
富 港 電 子 (天 津) 有 限 公 司	深 圳 立 訊 精 密 工 業 股 份 有 限 公 司	深 圳 立 訊 精 密 工 業 股 份 有 限 公 司	深 圳 立 訊 精 密 工 業 股 份 有 限 公 司	本 公 司 之 被 投 資 公 司	備 供 出 售 之 金 融 資 產	6,000	774,114	3.08	774,114	
FUTURE VICTORY LIMITED	上 海 智 吉 通 訊 科 技 有 限 公 司	上 海 智 吉 通 訊 科 技 有 限 公 司	上 海 智 吉 通 訊 科 技 有 限 公 司	本 公 司 之 子 公 司	採 權 益 法 之 長 期 股 權 投 資	-	81,069	100	81,069	
SOLTERAS LIMITED	SOLTERAS INC.	SOLTERAS INC.	SOLTERAS INC.	本 公 司 之 子 公 司	採 權 益 法 之 長 期 股 權 投 資	1,960	-	25.59	-	
PACIFIC WEALTH LIMITED	FOXLINK INTERNATIONAL, INC.	FOXLINK INTERNATIONAL, INC.	FOXLINK INTERNATIONAL, INC.	本 公 司 之 子 公 司	採 權 益 法 之 長 期 股 權 投 資	500	13,981	100	13,699	
PACIFIC WEALTH LIMITED	MICROLINK INTERNATIONAL, INC.	MICROLINK INTERNATIONAL, INC.	MICROLINK INTERNATIONAL, INC.	本 公 司 之 子 公 司	採 權 益 法 之 長 期 股 權 投 資	500	12,518	100	12,518	
藝 鑫 華 任 德 科 技 股 份 有 限 公 司	VALUE SUCCESS LTD.	VALUE SUCCESS LTD.	VALUE SUCCESS LTD.	本 公 司 之 子 公 司	採 權 益 法 之 長 期 股 權 投 資	5,000	(22,452)	100	(22,452)	
VALUE SUCCESS LTD.	Capital Guardian Limited	Capital Guardian Limited	Capital Guardian Limited	本 公 司 之 子 公 司	採 權 益 法 之 長 期 股 權 投 資	3,005	(22,517)	100	(22,517)	
香 港 華 任 德 電 路 技 術 有 限 公 司	香 港 華 任 德 電 路 技 術 有 限 公 司	香 港 華 任 德 電 路 技 術 有 限 公 司	香 港 華 任 德 電 路 技 術 有 限 公 司	本 公 司 之 子 公 司	採 權 益 法 之 長 期 股 權 投 資	-	(22,517)	100	(22,517)	
香 港 華 任 德 電 路 技 術 有 限 公 司	富 展 電 子 (上 海) 有 限 公 司	富 展 電 子 (上 海) 有 限 公 司	富 展 電 子 (上 海) 有 限 公 司	本 公 司 之 子 公 司	採 權 益 法 之 長 期 股 權 投 資	-	(4,182)	53.07	(4,182)	

持 有 之 公 司	有 種 類	價 類 及 證 名	券 類 證 名	與 發 行 人 之 關 係	帳 列 科 目	期 股	數 帳 面 金 額 持 股 比 例 市 價	本 備		註
								數 帳 面 金 額	價	
晶實科技股份有限公司	大億數位科技股份有限公司	晶實香港有限公司	晶實澳門一人有限公司	本公司之子公司	採權益法之長期股權投資	300	\$ -	60	\$ -	
晶實科技股份有限公司	晶盛科技股份有限公司	晶實香港有限公司	晶實澳門一人有限公司	本公司之子公司	採權益法之長期股權投資	50	-	100	-	
晶實科技股份有限公司	晶實香港有限公司	晶實香港有限公司	晶實香港有限公司	本公司之子公司	採權益法之長期股權投資	2,550	263,698	51	263,698	
晶實科技股份有限公司	晶銳科技股份有限公司	晶實香港有限公司	晶實香港有限公司	本公司之子公司	採權益法之長期股權投資	7,970	99,275	100	99,275	
晶實科技股份有限公司	ASHOP CO., LTD.	晶實香港有限公司	晶實香港有限公司	本公司之子公司	採權益法之長期股權投資	60	150,903	51	150,903	
晶實香港有限公司	晶實澳門一人有限公司	晶實香港有限公司	晶實澳門一人有限公司	本公司之孫公司	採權益法之長期股權投資	-	122,799	100	122,799	
鉅航科技股份有限公司	ADVANCE ELECTRONIC LTD.	晶實香港有限公司	晶實澳門一人有限公司	本公司之子公司	採權益法之長期股權投資	7,083	(307,557)	100	(307,557)	
鉅航科技股份有限公司	BYFORD INTERNATIONAL LTD.	晶實香港有限公司	晶實澳門一人有限公司	本公司之子公司	採權益法之長期股權投資	4,000	108,675	100	108,675	
鉅航科技股份有限公司	MEDIA UNIVERSE INC.	晶實香港有限公司	晶實澳門一人有限公司	本公司之子公司	採權益法之長期股權投資	3,000	85,020	100	85,020	
ADVANCE ELECTRONIC LTD.	PROCONN TECHNOLOGY CO., LTD.	晶實香港有限公司	晶實澳門一人有限公司	本公司之子公司	採權益法之長期股權投資	2,083	(119,624)	100	(119,624)	
ADVANCE ELECTRONIC LTD.	SMART TECHNOLOGY INTERNATIONAL LTD.	晶實香港有限公司	晶實澳門一人有限公司	本公司之子公司	採權益法之長期股權投資	5,000	(187,935)	100	(187,935)	
PROCONN TECHNOLOGY CO., LTD.	鉅航電子科技(深圳)有限公司	晶實香港有限公司	晶實澳門一人有限公司	本公司之子公司	採權益法之長期股權投資	-	(136,229)	100	(136,229)	
SMART TECHNOLOGY INTERNATIONAL LTD.	蘇州鉅航電子科技有限公司	晶實香港有限公司	晶實澳門一人有限公司	本公司之子公司	採權益法之長期股權投資	-	(171,328)	100	(171,328)	
FOXLINK TECHNOLOGY LIMITED.	協訊電子(吉安)有限公司	晶實香港有限公司	晶實澳門一人有限公司	本公司採權益法評價之被投資公司	採權益法之長期股權投資	-	403,239	25	359,679	
FOXLINK TECHNOLOGY LIMITED.	協創精密工業(深圳)有限公司	晶實香港有限公司	晶實澳門一人有限公司	本公司採權益法評價之被投資公司	採權益法之長期股權投資	-	113,554	25	103,176	
志得投資股份有限公司	勁永國際股份有限公司	晶實香港有限公司	晶實澳門一人有限公司	本公司之子公司	採權益法之長期股權投資	108,534	1,993,301	33.34	1,644,458	
富港電子(昆山)有限公司	昆山富港電子貿易有限公司	晶實香港有限公司	晶實澳門一人有限公司	本公司之子公司	採權益法之長期股權投資	-	105,564	51	105,564	
富港電子(昆山)有限公司	昆山富士優貿易有限公司	晶實香港有限公司	晶實澳門一人有限公司	本公司之子公司	採權益法之長期股權投資	-	(4,854)	100	(4,854)	
昆山富港電子貿易有限公司	上海富港電子貿易有限公司	晶實香港有限公司	晶實澳門一人有限公司	本公司之子公司	採權益法之長期股權投資	-	13,501	100	13,501	
星歲股份有限公司	WORLD WIDE FAMOUS CORP.	晶實香港有限公司	晶實澳門一人有限公司	本公司之子公司	採權益法之長期股權投資	498	1,429	100	1,429	

持有之公司	有種類	價類	證名	券稱	與發行人之關係	帳列	科目	期股	數	帳面金額	持股比例	市價	末備	
													價	註
WORLD WIDE FAMOUS CORP.	CORVUS ENERGY LTD.				本公司之被投資公司	以成本衡置之金融資產		588	\$ 1,429	\$	2.2	1,429		
勁永國際股份有限公司	第一金全家福貨幣市場基金				不適用	公平價值變動列入損益之金融資產		577	100,020		-	100,020		
勁永國際股份有限公司	兆豐國際寶鑽貨幣市場基金				不適用	公平價值變動列入損益之金融資產		8,229	100,021		-	100,021		
勁永國際股份有限公司	台新大眾貨幣市場基金				不適用	公平價值變動列入損益之金融資產		7,252	100,020		-	100,020		
勁永國際股份有限公司	統一強棒貨幣市場基金				不適用	公平價值變動列入損益之金融資產		6,162	100,021		-	100,021		
勁永國際股份有限公司	摩根JF第一貨幣市場基金				不適用	公平價值變動列入損益之金融資產		6,777	100,020		-	100,020		
勁永國際股份有限公司	群益安穩貨幣市場基金				不適用	公平價值變動列入損益之金融資產		6,386	100,022		-	100,022		
勁永國際股份有限公司	第一金台灣貨幣市場基金				不適用	公平價值變動列入損益之金融資產		6,738	100,020		-	100,021		
勁永國際股份有限公司	日盛貨幣市場基金				不適用	公平價值變動列入損益之金融資產		6,963	100,021		-	100,021		
勁永國際股份有限公司	INPHI CORPORATION				不適用	備供出售之金融資產-流動		58	16,053		0.2	16,053		
勁永國際股份有限公司	聖桑股份有限公司				不適用	以成本衡置之金融資產-非流動		60	-		0.5	-		
勁永國際股份有限公司	太和科技股份有限公司				不適用	以成本衡置之金融資產-非流動		9	-		0.18	34		
勁永國際股份有限公司	瀚邦科技股份有限公司				不適用	以成本衡置之金融資產-非流動		37	-		0.43	304		
勁永國際股份有限公司	碩達科技股份有限公司				不適用	以成本衡置之金融資產-非流動		319	5,000		0.5	5,322		
勁永國際股份有限公司	INNOPLUS CO., LTD				實質關係人	以成本衡置之金融資產-非流動		160	-		12	-		
勁永國際股份有限公司	勁永國際股份(香港)有限公司				本公司採權益法評價之被投資公司	採權益法之長期股權投資		106,100	31,080		100	30,769		
勁永國際股份有限公司	虹堡科技股份有限公司				本公司採權益法評價之被投資公司	採權益法之長期股權投資		12,254	180,882		22.99	180,876		

持 有 之 公 司	有 種 類 及 證 名	券 稱	與 發 行 人 之 關 係	帳 列 科 目	期 股	未			備 註
						數	帳 面 金 額	持 股 比 例	
勁永國際股份有限公司	SYSCOM DEVELOPMENT CO., LTD.		本公司採權益法評價之被投資公司	採權益法之長期股權投資	7,500	(\$ 542,635)	100	(\$ 542,635)	
勁永國際股份有限公司	APIX LIMITED.		本公司採權益法評價之被投資公司	採權益法之長期股權投資	10	2,466,818	100	2,466,818	
勁永國際股份有限公司	PQI MOBILITY INC.		本公司採權益法評價之被投資公司	採權益法之長期股權投資	10,000	709,876	100	709,900	
勁永國際股份有限公司	PQI JAPAN CO., LTD.		本公司採權益法評價之被投資公司	採權益法之長期股權投資	15	(107,525)	93.87	(100,928)	
勁永國際股份有限公司	多利吉科技股份有限公司		本公司採權益法評價之被投資公司	採權益法之長期股權投資	8,000	125,385	36.04	125,360	
勁永國際股份有限公司	睿豪科技股份有限公司		本公司採權益法評價之被投資公司	採權益法之長期股權投資	500	(7,107)	100	(7,105)	
SYSCOM DEVELOPMENT CO., LTD.	PQI CORPORATION		本公司採權益法評價之被投資公司	採權益法之長期股權投資	7,000	(538,251)	100	(538,230)	
SYSCOM DEVELOPMENT CO., LTD.	勁永(上海)國際貿易有限公司		本公司採權益法評價之被投資公司	採權益法之長期股權投資	-	(4,420)	100	(4,420)	
PQI MOBILITY INC.	勁永科技(蘇州)有限公司		本公司採權益法評價之被投資公司	採權益法之長期股權投資	-	709,876	100	709,876	
APIX LIMITED	中旋實業有限公司		本公司採權益法評價之被投資公司	採權益法之長期股權投資	6,000	2,466,818	100	462,660	
中旋實業有限公司	中旋有限公司		本公司採權益法評價之被投資公司	採權益法之長期股權投資	100	40,988	100	40,988	

4. 累積買進或賣出同一有價證券之金額達新台幣一億元或實收資本額百分之二十以上：

買、賣之公司	有價證券種類及名稱	帳列科目	交易對象	關係	期初		買入		賣出		期末		
					股數	金額	股數	金額	股數	售價	帳面成本	處分損益	其他調整
本公司	CU INTERNATIONAL LTD.	採權益法之長期投資	現金認股	不適用	270,396	\$ 8,699,338	41,133	\$ 861,641	-	\$ -	\$ -	311,529	\$ 9,560,979
本公司	富士臨國際投資股份有限公司	採權益法之長期投資	現金認股	不適用	184,000	1,840,000	23,000	230,000	-	-	-	207,000	2,070,000
本公司	富崑國際投資股份有限公司	採權益法之長期投資	現金認股	不適用	160,000	1,600,000	115,000	1,150,000	-	-	-	275,000	2,750,000
CU INTERNATIONAL LTD.	東莞富強電子有限公司	採權益法之長期投資	現金認股	不適用	-	1,420,179	-	352,533	-	-	-	-	1,754,712
CU INTERNATIONAL LTD.	富士戴電子(昆山)有限公司	採權益法之長期投資	現金認股	不適用	-	209,980	-	147,572	-	-	-	-	357,552
CU INTERNATIONAL LTD.	富士戴電子(昆山)有限公司	採權益法之長期投資	現金認股	不適用	-	218,194	-	147,655	-	-	-	-	365,849
CU INTERNATIONAL LTD.	富士林電子(昆山)有限公司	採權益法之長期投資	現金認股	不適用	-	217,716	-	147,135	-	-	-	-	364,851
CU INTERNATIONAL LTD.	富港電子(南昌)有限公司	採權益法之長期投資	現金認股	不適用	-	444,525	-	145,354	-	-	-	-	589,879
CU INTERNATIONAL LTD.	富強電子(鹽城)有限公司	採權益法之長期投資	現金認股	不適用	-	68,177	-	226,622	-	-	-	-	294,799
富士臨國際投資股份有限公司	動永國際股份有限公司	採權益法之長期投資	現金認股	不適用	10,440	318,420	19,560	307,092	-	-	-	30,000	625,512
富崑國際投資股份有限公司	志得投資股份有限公司	採權益法之長期投資	現金認股	不適用	25,918	734,388	145,000	1,450,000	-	-	-	170,918	2,184,388
富崑國際投資股份有限公司	創視紀科技股份有限公司	採權益法之長期投資	現金認股	不適用	-	-	5,000	150,000	-	-	-	5,000	150,000
志得投資股份有限公司	動永國際股份有限公司	採權益法之長期投資	現金認股	不適用	16,310	319,195	92,224	1,447,917	-	-	-	108,534	1,767,112
鉅航科技股份有限公司	Byford International Ltd.	採權益法之長期投資	其他應收款轉增資	子公司	-	(913)	-	115,818	-	-	(6,230)	-	108,675

買、賣之公司	有價證券種類及名稱	帳列科目	交易對象	關係	期初		買入		賣出				期末		
					股數	金額	股數	金額	股數	售價	帳面成本	處分損益	其他調整	股數	金額
勤永國際股份有限公司	中榮實業有限公司	採權益法之長期投資	註1、註2	非關係人	-	\$ -	6,000	\$ 2,606,958	6,000	\$ 2,381,838	\$ 2,381,838	-	\$ -	-	\$ -
勤永國際股份有限公司	勤永(蘇州)有限公司	採權益法之長期投資	註3	子公司	-	-	-	707,236	-	707,236	-	-	-	-	-
勤永國際股份有限公司	第一金全家福貨幣市場基金	公平價值變動列入損益之金融資產	-	不適用	-	-	577	100,000	-	-	-	-	-	577	100,020
勤永國際股份有限公司	兆豐國際寶鑽貨幣市場基金	公平價值變動列入損益之金融資產	-	不適用	-	-	8,229	100,000	-	-	-	-	-	8,229	100,021
勤永國際股份有限公司	台新大眾貨幣市場基金	公平價值變動列入損益之金融資產	-	不適用	-	-	7,252	100,000	-	-	-	-	-	7,252	100,020
勤永國際股份有限公司	統一強棒貨幣市場基金	公平價值變動列入損益之金融資產	-	不適用	-	-	6,162	100,000	-	-	-	-	-	6,162	100,021
勤永國際股份有限公司	摩根IT第一貨幣市場基金	公平價值變動列入損益之金融資產	-	不適用	-	-	6,777	100,000	-	-	-	-	-	6,777	100,020
勤永國際股份有限公司	群益安穩貨幣市場基金	公平價值變動列入損益之金融資產	-	不適用	-	-	6,386	100,000	-	-	-	-	-	6,386	100,022
勤永國際股份有限公司	第一金台灣貨幣市場基金	公平價值變動列入損益之金融資產	-	不適用	-	-	6,738	100,000	-	-	-	-	-	6,738	100,020
勤永國際股份有限公司	日盛貨幣市場基金	公平價值變動列入損益之金融資產	-	不適用	-	-	6,963	100,000	-	-	-	-	-	6,963	100,021
勤永國際股份有限公司	德信萬保貨幣市場基金	公平價值變動列入損益之金融資產	-	不適用	-	-	8,605	100,000	100,006	100,006	8,605	6	-	-	-
勤永國際股份有限公司	匯達貨幣市場基金	公平價值變動列入損益之金融資產	-	不適用	-	-	6,812	100,000	100,005	100,005	6,812	5	-	-	-
勤永國際股份有限公司	中榮實業有限公司	採權益法之長期投資	註2	子公司	-	-	6,000	2,381,838	-	-	-	-	-	6,000	2,466,818
勤永國際股份有限公司	勤永(蘇州)有限公司	採權益法之長期投資	註3	子公司	-	616,835	-	-	-	707,236	-	707,236	-	-	-

買、賣之公司	有價證券種類及名稱	帳列科目	交易對象	關係	期初		買入		賣出				期末		
					股數	金額	股數	金額	股數	售價	帳面成本	處分損益	其他調整	股數	金額
PQI MOBILITY INC.	勁永(蘇州)有限公司	採權益法之長期投資	註3	子公司	-	\$	-	\$ 707,236	-	\$	-	\$	-	\$	709,876

註 1：勁永公司於民國 101 年 3 月 28 日與葉志雄及吳彬彬簽訂股權轉讓協議，於民國 101 年 6 月 25 日經投審會核准，並於民國 101 年 7 月 11 日完成股權轉讓及變更登記。

註 2：勁永公司於民國 101 年 11 月 30 日為強化集團管理及財務策略規劃，經董事會決議通過調整對中旋實業有限公司之投資架構，轉讓 100% 股權予新設立一控股公司 APIX LIMITED。

註 3：勁永公司於民國 101 年 11 月 30 日為強化集團管理及財務策略規劃，經董事會決議通過調整對勁永科技(蘇州)有限公司之投資架構，向勁永國際股份(香港)有限公司買回勁永科技(蘇州)有限公司 100% 股權後，轉讓 100% 股權予新設立一控股公司 PQI MOBILITY INC.

5. 取得不動產之金額達新台幣一億元或實收資本額百分之二十以上：本公司及轉投資公司無此情形

6. 處分不動產之金額達新台幣一億元或實收資本額百分之二十以上：

處分之地公司	財產名稱	交易日或事實發生日	原取得日期	帳面價值	交易金額	價款收取情形	處分損益	交易對象	關係	處分目的	價格決定之參考依據	其他約定事項
勁永國際股份有限公司	註1	101.03.27	88.06.30	\$ 277,205	\$ 463,200	全額收迄	\$ 178,484	註2	非關係人	處分閒置資產	註3	無
勁永科技(蘇州)有限公司	土地使用權及廠房	101.03.28	92.09.01	112,518	210,911	全額收迄	98,393	蘇州工業園區拆遷事務中心	非關係人	處分閒置資產	註4	無

註 1：係新北市中和區建八路 16 號 14 樓及 15 樓之土地及建築物(含地下停車位 22 個)。

註 2：係志開科技股份有限公司及志開電子有限公司。

註 3：以預估市價及鑑價報告作為價格決定之參考依據，估價金額為 444,830 仟元。

註 4：以鑑價報告作為價格決定之參考依據，估價金額為人民幣 33,481 仟元。

7. 與關係人進、銷貨之金額達新台幣一億元或實收資本額百分之二十以上：

進(銷)之公司	交易對象	關係	交易		情形		交易條件與一般交易原因		應收(付)票據、帳款	
			進(銷)貨	金額	佔(銷)之總進貨率	授信期間	單價	授信期	餘額	佔總應收(付)票據、帳款之比率
本公司	FOXLINK INTERNATIONAL INC.	本公司之曾孫公司	銷	(\$16,723,459)	(26)	註一	註一	註一	\$ 3,289,987	20
本公司	協訊電子(吉安)有限公司	本公司之子公司採權益法評價之被投資公司	銷	(267,775)	-	註一	註一	註一	48,755	-
本公司	鴻海精密工業(股)公司	該公司董事長為本公司董事長二親等內親屬	銷	(221,599)	-	註一	註一	註一	89,358	-
本公司	富港電子(東莞)有限公司	本公司之孫公司	進	17,559,450	29	註二	註二	註二	(1,257,926)	(23)
本公司	富港電子(昆山)有限公司	本公司之孫公司	進	12,167,932	20	註二	註二	註二	-	-
本公司	東莞富強電子有限公司	本公司之孫公司	進	10,449,193	17	註二	註二	註二	(416,590)	(8)
本公司	富港電子(南昌)有限公司	本公司之孫公司	進	1,941,328	3	註二	註二	註二	(716,699)	(14)
本公司	富士能電子(昆山)有限公司	本公司之孫公司	進	1,689,597	3	註二	註二	註二	(368,861)	(8)
本公司	維嘉科技股份有限公司	本公司採權益法評價之被投資公司	進	864,472	1	註二	註二	註二	(162,026)	(4)
本公司	深圳立訊精密工業股份有限公司	集團公司	進	810,174	1	註二	註二	註二	-	-
本公司	富港電子(天津)有限公司	本公司之孫公司	進	260,772	-	註二	註二	註二	-	-
本公司	鴻海精密工業(股)公司	該公司董事長為本公司董事長二親等內親屬	進	189,020	-	註二	註二	註二	(34,508)	(1)
本公司	勳永國際股份有限公司	本公司之孫公司	進	125,572	-	註二	註二	註二	(22,285)	-

進(銷)貨公司	交易對象	關係	交易情形				交易條件與一般交易原因		應收(付)票據、帳款	
			進(銷)貨	金額	佔總(銷)額之比率	進貨率	授信期間	授信期間	餘額	佔總應收(付)票據、帳款之比率
進之公司	本公司	該公司為本公司之最終母公司	進	\$ 16,723,459	100	註一	註一	\$ 3,289,987	(100)	
FOXLINK INTERNATIONAL INC.	本公司	該公司為本公司之最終母公司	銷	(17,559,450)	(91)	註二	註二	1,257,926	99	
富港電子(東莞)有限公司	本公司	該公司為本公司之最終母公司	銷	(12,167,932)	(95)	註二	註二	-	-	
富港電子(昆山)有限公司	本公司	該公司為本公司之最終母公司	銷	(10,449,193)	(98)	註二	註二	416,590	96	
東莞富強電子有限公司	本公司	該公司為本公司之最終母公司	銷	(1,689,597)	(94)	註二	註二	368,861	92	
富士能電子(昆山)有限公司	本公司	該公司為本公司之最終母公司	銷	(1,941,328)	(100)	註二	註二	716,699	100	
富港電子(南昌)有限公司	本公司	該公司為本公司之最終母公司	銷	(260,772)	(87)	註二	註二	-	-	
富港電子(天津)有限公司	本公司	該公司為本公司之最終母公司	銷	(125,572)	(1)	註二	註二	22,285	-	
勁永國際股份有限公司	本公司	該公司為本公司之最終母公司	銷			註二	註二			

註一：詳附註五(二)1.之說明。

註二：詳附註五(二)2.之說明。

8. 應收關係人款項達新台幣一億元或實收資本額百分之二十以上：

帳列應收款項之公司	交易對象	關係	應收款項餘額	週轉率	逾期金額	應收處	關係人款項式	應收關係人款項金額	提列帳額	抵備金額
本公司	FOXLINK INTERNATIONAL INC.	本公司之曾孫公司	\$ 3,289,987	5.29(次)	無	不適用	不適用	\$ 3,289,987	無	無
本公司	富港電子(昆山)有限公司	本公司之孫公司	1,844,610	註一	無	不適用	不適用	1,660,049	無	無
本公司	富港電子(南昌)有限公司	本公司之孫公司	699,428	註一	無	不適用	不適用	3,817	無	無
本公司	富港電子(天津)有限公司	本公司之孫公司	462,339	註一	\$ 461,804	預計於102年度陸續收回	預計於102年度陸續收回	-	無	無
本公司	富士能電子(昆山)有限公司	本公司之孫公司	192,167	註一	無	不適用	不適用	43,145	無	無
本公司	岳昇有限公司	係集團公司	184,743	註一	23,391	預計於102年度陸續收回	預計於102年度陸續收回	3,542	無	無
本公司	富士臨工業(天津)有限公司	本公司之孫公司	183,350	註一	183,350	預計於102年度陸續收回	預計於102年度陸續收回	-	無	無
本公司	訊強通訊科技股份有限公司	本公司之子公司採權益法評價之被投資公司	123,878	註一	無	不適用	不適用	29,591	無	無

註一：帳列其他應收款，故不適用。

9. 從事衍生性金融商品交易：請詳附註四、(二)及(十)。

(二)轉投資事業相關資訊

被投資公司名稱、所在地區等相關資訊如下：

投資公司名稱	被投資公司名稱	所在地區	主要營業項目	原 始 投 資		金 額		持 有		被投資公司本期損益		本期認列之投資損益		備 註	
				幣別	本期末	幣別	上期末	數比	率	幣別	帳面金額	幣別	金額		幣別
本公司	CU INTERNATIONAL LTD.	英屬維京群島	電子零組件之製造及轉投資相關事業	美元	\$ 311,529	美元	\$ 270,396	311,529	100	新台幣	\$ 13,097,161	新台幣	\$ 306,625	新台幣	\$ 301,145
本公司	CULINK INTERNATIONAL LTD.	英屬維京群島	轉投資相關事業	美元	500	美元	500	500	100	新台幣	27,956	新台幣	(17,477)	新台幣	(17,477)
本公司	富士臨國際投資股份有限公司	台灣	一般投資業	新台幣	2,070,000	新台幣	1,840,000	207,000	100	新台幣	2,048,011	新台幣	38,037	新台幣	38,037
本公司	富崙國際投資股份有限公司	台灣	一般投資業	新台幣	2,750,000	新台幣	1,600,000	275,000	100	新台幣	2,715,918	新台幣	72,272	新台幣	72,272
本公司	維業科技股份有限公司	台灣	電線電纜及電子零組件之製造	新台幣	270,065	新台幣	270,065	22,282	20.03	新台幣	947,672	新台幣	494,912	新台幣	99,131
本公司	達智科技股份有限公司	台灣	有線無線通訊器材製造買賣	新台幣	762,566	新台幣	966,266	28,130	97	新台幣	366,862	新台幣	4,623	新台幣	4,484
本公司	大崙精工股份有限公司	台灣	各種连接器原料及產品之買賣	新台幣	600,000	新台幣	600,000	60,000	100	新台幣	216,828	新台幣	(1,241)	新台幣	(1,241)
本公司	富臨越南責任有限公司	越南	各種连接器原料及產品之買賣	美元	3,358	美元	3,358	-	100	新台幣	36,307	新台幣	(18,259)	新台幣	(18,259)
本公司	FOXLINK TECHNOLOGY LIMITED.	香港	轉投資相關事業	港幣	86,700	港幣	86,700	86,700	100	新台幣	577,406	新台幣	98,029	新台幣	91,953
本公司	SOLTERAS INC.	美國	電子零組件買賣	美元	3,659	美元	3,659	3,659	47.77	新台幣	-	新台幣	10,188	新台幣	4,867
CU INTERNATIONAL LTD.	富港電子(東莞)有限公司	中國大陸	電子零組件之製造買賣	港幣	337,808	港幣	337,808	-	100	新台幣	3,907,010	新台幣	82,509	新台幣	82,509
CU INTERNATIONAL LTD.	NEW START INDUSTRIES LTD.	英屬維京群島	轉投資相關事業	美元	8,600	美元	8,600	8,600	100	新台幣	978,750	新台幣	(75,589)	新台幣	(75,589)
CU INTERNATIONAL LTD.	富士臨工業(天津)有限公司	中國大陸	電子零組件之製造買賣	美元	1,000	美元	1,000	-	25	新台幣	15,147	新台幣	4,475	新台幣	1,119
CU INTERNATIONAL LTD.	富港電子(昆山)有限公司	中國大陸	電子零組件之製造買賣	美元	27,000	美元	27,000	-	100	新台幣	1,156,250	新台幣	87,354	新台幣	87,354

投資公司名稱	被投資公司名稱	所在地區	主要營業項目	原		始		投		資		金		期		末		持		有		被投資公司本期損益		本期認列之投資損益		備註
				幣別	幣別	幣別	幣別	幣別	幣別	幣別	幣別	幣別	幣別	幣別	幣別	幣別	幣別	幣別	幣別	幣別	幣別	幣別	幣別	幣別	幣別	
CU INTERNATIONAL LTD.	東莞富士昌電腦有限公司	中國大陸	電子零組件之製造買賣	港幣	\$	936	港幣	\$	936	港幣	\$	936	港幣	\$	936	100	新台幣	\$	3,193	新台幣	3,193	新台幣	2)	新台幣	2)	
CU INTERNATIONAL LTD.	富士林電子(東莞)有限公司	中國大陸	電子零組件之製造買賣	港幣		4,505	港幣		4,505	港幣		4,505	港幣		100	新台幣		99,428	新台幣	99,428	新台幣		新台幣		408	
CU INTERNATIONAL LTD.	FOX-E HOLDING CO., LTD.	俄羅斯	轉投資相關事業	美元		700	美元		700	美元		700	美元		33.33	新台幣		-	新台幣	-	新台幣		新台幣		-	
CU INTERNATIONAL LTD.	東莞富強電子有限公司	中國大陸	電子零組件之製造買賣	美元		58,810	美元		46,927	美元		46,927	美元		100	新台幣		2,957,043	新台幣	2,957,043	新台幣		新台幣		474,504	
CU INTERNATIONAL LTD.	富勝電子(昆山)有限公司	中國大陸	電子零組件之製造買賣	美元		46,500	美元		45,000	美元		45,000	美元		100	新台幣		1,224,218	新台幣	1,224,218	新台幣		新台幣		82,091)	
CU INTERNATIONAL LTD.	昆山富士錦電子有限公司	中國大陸	電子零組件之製造買賣	美元		3,000	美元		3,000	美元		3,000	美元		100	新台幣		277,274	新台幣	277,274	新台幣		新台幣		35,047)	
CU INTERNATIONAL LTD.	FUTURE VICTORY LIMITED	英屬維京群島	轉投資相關事業	美元		1,705	美元		1,705	美元		1,705	美元		100	新台幣		81,120	新台幣	81,120	新台幣		新台幣		31,766)	
CU INTERNATIONAL LTD.	SOLTERAS LTD.	英屬維京群島	轉投資相關事業	美元		2,000	美元		2,000	美元		2,000	美元		100	新台幣		1,960	新台幣	1,960	新台幣		新台幣		10,188	
CU INTERNATIONAL LTD.	富士灣電能(天津)有限公司	中國大陸	電子零組件之製造買賣	美元		4,000	美元		4,000	美元		4,000	美元		100	新台幣		194,929	新台幣	194,929	新台幣		新台幣		12,369	
CU INTERNATIONAL LTD.	富士銘電子(昆山)有限公司	中國大陸	電子零組件之製造買賣	美元		12,000	美元		12,000	美元		12,000	美元		100	新台幣		341,924	新台幣	341,924	新台幣		新台幣		9,348)	
CU INTERNATIONAL LTD.	NEOSONIC LI-POLYMER ENERGY TECHNOLOGY CORP	英屬維京群島	電子零組件之製造買賣	美元		5,400	美元		5,400	美元		5,400	美元		37	新台幣		-	新台幣	-	新台幣		新台幣		-	
CU INTERNATIONAL LTD.	富士藏電子(昆山)有限公司	中國大陸	電子零組件之製造買賣	美元		12,000	美元		7,000	美元		7,000	美元		100	新台幣		346,063	新台幣	346,063	新台幣		新台幣		1,765)	
CU INTERNATIONAL LTD.	富士騰電子(昆山)有限公司	中國大陸	電子零組件之製造買賣	美元		12,000	美元		7,000	美元		7,000	美元		100	新台幣		346,058	新台幣	346,058	新台幣		新台幣		207)	
CU INTERNATIONAL LTD.	富士林電子(昆山)有限公司	中國大陸	電子零組件之製造買賣	美元		12,000	美元		7,000	美元		7,000	美元		100	新台幣		345,454	新台幣	345,454	新台幣		新台幣		863)	

投資公司名稱	被投資公司名稱	所在地區	主要營業項目	原		始		投		資		金		額		期		本		持		有		被投資公司本期損益		本期認列之投資損益		備註
				幣別	幣別	金額	幣別	幣別	幣別	幣別	幣別	幣別	幣別	幣別	幣別	幣別	幣別	幣別	幣別	幣別	幣別	幣別	幣別	幣別	幣別	幣別	幣別	
CU INTERNATIONAL LTD.	富士能電子(昆山)有限公司	中國大陸	電子零組件之製造買賣	美元	美元	\$ 12,000	\$ 12,000	100	100	新台幣	新台幣	\$ 503,767	\$ 103,033	新台幣	新台幣	\$ 103,033	新台幣	新台幣	100	100	新台幣	新台幣	\$ 103,033	新台幣	新台幣	\$ 103,033	新台幣	
CU INTERNATIONAL LTD.	富士祥研發中心(昆山)有限公司	中國大陸	電子零組件之製造買賣	美元	美元	4,500	4,500	-	100	新台幣	新台幣	132,973	(2,288)	新台幣	新台幣	(2,288)	新台幣	新台幣	100	100	新台幣	新台幣	(2,288)	新台幣	新台幣	(2,288)	新台幣	
CU INTERNATIONAL LTD.	富港電子(南昌)有限公司	中國大陸	電子零組件之製造買賣	美元	美元	20,000	15,000	-	100	新台幣	新台幣	401,520	(117,794)	新台幣	新台幣	(117,794)	新台幣	新台幣	100	100	新台幣	新台幣	(117,794)	新台幣	新台幣	(117,794)	新台幣	
CU INTERNATIONAL LTD.	KLEINE DEVELOPMENTS LTD.	英屬維京群島	從事鑛製品、製造及銷售業務	美元	美元	5,000	5,000	5,000	33.33	新台幣	新台幣	91,091	(31,605)	新台幣	新台幣	(31,605)	新台幣	新台幣	100	100	新台幣	新台幣	(31,605)	新台幣	新台幣	(10,534)	新台幣	
CU INTERNATIONAL LTD.	富港電子(鹽城)有限公司	中國大陸	電子零組件之製造買賣	美元	美元	2,400	2,400	-	80	新台幣	新台幣	67,314	(5,374)	新台幣	新台幣	(5,374)	新台幣	新台幣	100	100	新台幣	新台幣	(5,374)	新台幣	新台幣	(4,299)	新台幣	
CU INTERNATIONAL LTD.	富強電子(鹽城)有限公司	中國大陸	電子零組件之製造買賣	美元	美元	10,000	2,250	-	100	新台幣	新台幣	247,566	(46,631)	新台幣	新台幣	(46,631)	新台幣	新台幣	100	100	新台幣	新台幣	(46,631)	新台幣	新台幣	(46,631)	新台幣	
NEW START INDUSTRIES LTD.	富港電子(天津)有限公司	中國大陸	電子零組件之製造買賣	美元	美元	5,200	5,200	-	100	新台幣	新台幣	933,135	(57,787)	新台幣	新台幣	(57,787)	新台幣	新台幣	100	100	新台幣	新台幣	(57,787)	新台幣	新台幣	(57,787)	新台幣	
NEW START INDUSTRIES LTD.	富士臨工業(天津)有限公司	中國大陸	電子零組件之製造買賣	美元	美元	3,000	3,000	-	75	新台幣	新台幣	45,442	4,475	新台幣	新台幣	4,475	新台幣	新台幣	100	100	新台幣	新台幣	4,475	新台幣	新台幣	3,356	新台幣	
NEW START INDUSTRIES LTD.	SOLTERAS INC.	美國	電子零組件之製造買賣	美元	美元	3,400	3,400	2,040	26.64	新台幣	新台幣	-	10,188	新台幣	新台幣	10,188	新台幣	新台幣	100	100	新台幣	新台幣	10,188	新台幣	新台幣	2,714	新台幣	
富港電子(天津)有限公司	富展(電子)上海有限公司	中國大陸	電子零組件之製造買賣	美元	美元	7,040	7,040	-	46.93	新台幣	新台幣	(3,421)	(15,468)	新台幣	新台幣	(15,468)	新台幣	新台幣	100	100	新台幣	新台幣	(15,468)	新台幣	新台幣	(7,260)	新台幣	
CULINK INTERNATIONAL LTD.	FOXLINK SINGAPORE PTE LTD.	新加坡	從事貿易業務	美元	美元	61	61	100	100	新台幣	新台幣	-	-	新台幣	新台幣	-	新台幣	新台幣	100	100	新台幣	新台幣	-	新台幣	新台幣	-	新台幣	
CULINK INTERNATIONAL LTD.	PACIFIC WEALTH INTERNATIONAL LIMITED	英屬維京群島	一般投資業	美元	美元	1,000	1,000	1,000	100	新台幣	新台幣	26,499	(17,477)	新台幣	新台幣	(17,477)	新台幣	新台幣	100	100	新台幣	新台幣	(17,477)	新台幣	新台幣	(17,477)	新台幣	
PACIFIC WEALTH LIMITED	FOXLINK INTERNATIONAL, INC.	美國	電子零組件之買賣	美元	美元	500	500	500	100	新台幣	新台幣	13,981	(15,995)	新台幣	新台幣	(15,995)	新台幣	新台幣	100	100	新台幣	新台幣	(15,995)	新台幣	新台幣	(15,995)	新台幣	
PACIFIC WEALTH LIMITED	MICROLINK INTERNATIONAL, INC.	美國	電子零組件之買賣	美元	美元	500	500	500	100	新台幣	新台幣	12,518	(1,482)	新台幣	新台幣	(1,482)	新台幣	新台幣	100	100	新台幣	新台幣	(1,482)	新台幣	新台幣	(1,482)	新台幣	

投資公司名稱	被投資公司名稱	所在地區	主要營業項目	原 始		投 資		金 額		期 末		持 有		被投資公司本期損益		本期認列之投資損益		備 註
				幣別	本期末	幣別	上期末	數比	率	幣別	帳面金額	幣別	金額	幣別	金額			
富崙國際投資股份有限公司	達緯國際股份有限公司	台灣	電子零組件之製造買賣	新台幣	\$ 8,976	新台幣	\$ 8,976	765	51	新台幣	\$ 26,780	新台幣	\$ 24,891	新台幣	\$ 12,694			
富崙國際投資股份有限公司	VALIANT PLUS CO., LTD.	南韓	電子零組件之製造買賣	新台幣	7,427	新台幣	7,427	510	51	新台幣	(27,992)	新台幣	(49,134)	新台幣	(25,059)			
富崙國際投資股份有限公司	鉅航科技股份有限公司	台灣	電子零組件之製造買賣	新台幣	4,050	新台幣	4,050	810	1.3	新台幣	(2,046)	新台幣	(167,097)	新台幣	(2,171)			
富崙國際投資股份有限公司	志得投資股份有限公司	台灣	一般投資業	新台幣	2,184,388	新台幣	734,388	170,918	100	新台幣	1,746,092	新台幣	18,859	新台幣	18,859			
富崙國際投資股份有限公司	中影文創股份有限公司	台灣	創業投資業	新台幣	150,000	新台幣	150,000	15,000	42.86	新台幣	150,000	新台幣	128	新台幣	55			
富崙國際投資股份有限公司	星戴股份有限公司(原龍安工程)	台灣	機械安裝及配管工程業	新台幣	50,000	新台幣	50,000	2,500	50	新台幣	34,227	新台幣	(25,942)	新台幣	(12,971)			
富崙國際投資股份有限公司	創規紀科技股份有限公司	台灣	LED點膠設備之製造買賣	新台幣	150,000	新台幣	-	5,000	31.25	新台幣	137,121	新台幣	(59,129)	新台幣	(12,879)			
晶實科技股份有限公司	大億數位科技股份有限公司	台灣	電子零組件之製造買賣	新台幣	-	新台幣	3,000	300	60	新台幣	-	新台幣	668	新台幣	400			
晶實科技股份有限公司	晶盛科技股份有限公司	台灣	電子零組件之製造買賣	新台幣	500	新台幣	500	50	100	新台幣	-	新台幣	(113)	新台幣	(113)			
晶實科技股份有限公司	晶實香港有限公司	香港	電子零組件之製造買賣	港幣	2,550	港幣	2,550	2,550	51	新台幣	263,698	新台幣	383,228	新台幣	200,545			
晶實科技股份有限公司	晶競科技股份有限公司	台灣	電子零組件之製造買賣	新台幣	79,700	新台幣	50,000	7,970	100	新台幣	99,275	新台幣	15,457	新台幣	15,457			
晶實科技股份有限公司	ASHOP CO., LTD	南韓	電子零組件之製造買賣	美元	5,000	美元	5,000	60	51	新台幣	150,903	新台幣	(35,820)	新台幣	(18,268)			
晶實香港有限公司	晶實澳門一人有限公司	澳門	電子零組件之製造買賣	澳幣	500	澳幣	500	-	100	新台幣	122,799	新台幣	120,438	新台幣	120,438			
大崙精工股份有限公司	CELINK INTERNATIONAL LTD.	英屬維京群島	各種連接器原料及產品之買賣	美元	16,536	美元	16,536	16,536	100	新台幣	171,417	新台幣	(771)	新台幣	(771)			
達智科技股份有限公司	BENEFIT RIGHT LTD.	英屬維京群島	一般投資業	美元	9,846	美元	9,846	9,846	100	新台幣	356,421	新台幣	1,194	新台幣	1,194			
BENEFIT RIGHT LTD.	協創立科數碼電子(深圳)有限公司	中國大陸	電子零組件之製造買賣	美元	7,710	美元	7,710	-	27	新台幣	304,287	新台幣	4,692	新台幣	1,267			

投資公司名稱	被投資公司名稱	所在地區	主要營業項目	原		始		投		資		金		額		期		本		持		有		被投資公司本期損益		本期認列之投資損益		備註		
				幣別	幣別	幣別	幣別	幣別	幣別	幣別	幣別	幣別	幣別	幣別	幣別	幣別	幣別	幣別	幣別	幣別	幣別	幣別	幣別	幣別	幣別	幣別	幣別		幣別	幣別
鉅航科技股份有限公司	ADVANCE ELECTRONIC LTD.	薩摩亞	一般投資業務	美元	\$	7,083	美元	\$	7,083	7,083	美元	7,083	7,083	100	新台幣	(\$	307,557)	新台幣	(\$	114,561)	新台幣	(\$	114,561)	新台幣	(\$	114,561)	新台幣	(\$	114,561)	
鉅航科技股份有限公司	BYFORD INTERNATIONAL LTD.	薩摩亞	一般國際貿易業務	美元		4,000	美元		20	4,000	美元	20	100	新台幣	108,675	新台幣	(6,139)	新台幣	(6,139)	新台幣	(6,139)	新台幣	(6,139)			
鉅航科技股份有限公司	MEDIA UNIVERSE INC.	薩摩亞	一般國際貿易業務	美元		3,000	美元		20	3,000	美元	20	100	新台幣	85,020	新台幣	(1,266)	新台幣	(1,266)	新台幣	(1,266)	新台幣	(1,266)			
ADVANCE ELECTRONIC LTD.	PROCONN TECHNOLOGY CO., LTD.	薩摩亞	一般投資業務	美元		2,083	美元		2,083	2,083	美元	2,083	100	新台幣	119,624)	新台幣	(33,660)	新台幣	(33,660)	新台幣	(33,660)	新台幣	(33,660)			
ADVANCE ELECTRONIC LTD.	SMART TECHNOLOGY INTERNATIONAL LTD.	薩摩亞	一般投資業務	美元		5,000	美元		5,000	5,000	美元	5,000	100	新台幣	187,935)	新台幣	(80,901)	新台幣	(80,901)	新台幣	(80,901)	新台幣	(80,901)			
PROCONN TECHNOLOGY CO., LTD.	鉅航電子科技(深圳)有限公司	中國大陸	生產電腦、記憶卡等連結器	美元		2,083	美元		2,083	2,083	美元	2,083	100	新台幣	136,229)	新台幣	(33,660)	新台幣	(33,660)	新台幣	(33,660)	新台幣	(33,660)			
SMART TECHNOLOGY INTERNATIONAL LTD.	蘇州鉅航電子科技有限公司	中國大陸	生產電腦、記憶卡等連結器	美元		5,000	美元		5,000	5,000	美元	5,000	100	新台幣	171,328)	新台幣	(80,899)	新台幣	(80,899)	新台幣	(80,899)	新台幣	(80,899)			
FOXLINK TECHNOLOGY LTD.	協訊電子(吉安)有限公司	中國大陸	電子零組件之製造買賣	港幣		63,965	港幣		63,965	63,965	港幣	63,965	25	新台幣	403,239	新台幣	(358,510)	新台幣	(358,510)	新台幣	(358,510)	新台幣	(358,510)			
FOXLINK TECHNOLOGY LTD.	協創精密工業(深圳)有限公司	中國大陸	電子零組件之製造買賣	港幣		22,646	港幣		22,646	22,646	港幣	22,646	25	新台幣	113,554	新台幣	(61,614)	新台幣	(61,614)	新台幣	(61,614)	新台幣	(61,614)			
志得投資股份有限公司	勁永國際股份有限公司	台灣	電子零組件之製造買賣	新台幣		1,767,112	新台幣		319,195	108,534	新台幣	319,195	33.34	新台幣	1,393,301	新台幣	(207,677)	新台幣	(207,677)	新台幣	(207,677)	新台幣	(207,677)			
富港電子(昆山)有限公司	昆山富港電子貿易有限公司	中國大陸	電子零組件買賣	人民幣		19,913	人民幣		19,913	-	人民幣	19,913	51	新台幣	105,564	新台幣	(17,744)	新台幣	(17,744)	新台幣	(17,744)	新台幣	(17,744)			
富港電子(昆山)有限公司	昆山富士優貿易有限公司	中國大陸	電子零組件買賣	人民幣		1,000	人民幣		1,000	-	人民幣	1,000	100	新台幣	4,854)	新台幣	(9,571)	新台幣	(9,571)	新台幣	(9,571)	新台幣	(9,571)			
昆山富港電子貿易有限公司	上海富港電子貿易有限公司	中國大陸	電子零組件買賣	人民幣		2,000	人民幣		2,000	-	人民幣	2,000	100	新台幣	13,501	新台幣	(4,204)	新台幣	(4,204)	新台幣	(4,204)	新台幣	(4,204)			
星戴股份有限公司	WORLDWIDE FAMOUS CORP.	塞席爾	能源服務管理	新台幣		14,928	新台幣		-	498	新台幣	-	100	新台幣	1,429	新台幣	(13,499)	新台幣	(13,499)	新台幣	(13,499)	新台幣	(13,499)			
勁永國際股份有限公司	勁永國際股份(香港)有限公司	香港	電子零組件買賣	新台幣		466,755	新台幣		466,755	106,100	新台幣	466,755	100	新台幣	31,080	新台幣	(97,341)	新台幣	(97,341)	新台幣	(97,341)	新台幣	(97,341)			

投資公司名稱	被投資公司名稱	所在地區	主要營業項目	原		始		投		資		金		額		期		末		持		有		被投資公司本期損益		本期認列之投資損益		備註		
				幣別	幣別	幣別	幣別	幣別	幣別	幣別	幣別	幣別	幣別	幣別	幣別	幣別	幣別	幣別	幣別	幣別	幣別	幣別	幣別	幣別	幣別	幣別	幣別		幣別	幣別
勁永國際股份有限公司	PQI JAPAN CO., LTD	日本	電子零組件買賣	新台幣	\$	224,910	新台幣	224,910	新台幣	224,910	新台幣	\$	224,910	15	93.87	新台幣	(\$	107,525)	新台幣	(\$	48,814)	新台幣	(\$	48,814)	新台幣	(\$	48,814)			
勁永國際股份有限公司	SYSCOM DEVELOPMENT CO., LTD.	英屬維京群島	專業投資公司	新台幣		261,957	新台幣	261,957	新台幣	261,957	新台幣		7,500	100	新台幣	(542,635)	新台幣	(1,607)	新台幣	(1,607)	新台幣	(1,607)				
勁永國際股份有限公司	APIX LIMITED	英屬維京群島	專業投資公司	新台幣		2,381,838	新台幣		新台幣		新台幣		10	100	新台幣		2,466,818	新台幣		新台幣		新台幣		新台幣		新台幣	82,571			
勁永國際股份有限公司	PQI MOBILITY INC.	薩摩亞	專業投資公司	新台幣		707,236	新台幣		新台幣		新台幣		10,000	100	新台幣		709,876	新台幣		新台幣		新台幣		新台幣		新台幣	3,526			
勁永國際股份有限公司	虹堡科技股份有限公司	台灣	條碼應用磁卡及閱讀機製作及買賣	新台幣		57,152	新台幣	57,152	新台幣	57,152	新台幣		12,254	22.99	新台幣		180,882	新台幣		新台幣		新台幣		新台幣		新台幣	22,737			
勁永國際股份有限公司	多利吉科技股份有限公司	台灣	儲存媒體產品製造及買賣	新台幣		80,000	新台幣	80,000	新台幣	80,000	新台幣		8,000	36.04	新台幣		125,385	新台幣		新台幣		新台幣		新台幣		新台幣	(11,390)		
勁永國際股份有限公司	睿豪科技股份有限公司	台灣	電子零組件製造及買賣	新台幣		5,000	新台幣	5,000	新台幣	5,000	新台幣		500	100	新台幣		7,107)	新台幣		新台幣		新台幣		新台幣		新台幣	(9,290)		
勁永國際股份有限公司	中旋實業有限公司	香港	電子產品買賣	新台幣		-	新台幣	-	新台幣	-	新台幣		-	-	新台幣		-	新台幣		新台幣		新台幣		新台幣		新台幣	309,532	170,497		
SYSCOM DEVELOPMENT CO., LTD.	PQI CORPORATION	美國	電子零組件買賣	新台幣		233,335	新台幣	233,335	新台幣	233,335	新台幣		7,000	100	新台幣		538,251)	新台幣		新台幣		新台幣		新台幣		新台幣	(825)	825)	
勁永(上海)國際貿易有限公司	勁永(上海)國際貿易有限公司	中國大陸	國際貿易轉口業務	新台幣		16,985	新台幣	16,985	新台幣	16,985	新台幣		-	100	新台幣		4,420)	新台幣		新台幣		新台幣		新台幣		新台幣	(782)	782)	
PQI MOBILITY INC.	勁永科技(蘇州)有限公司	中國大陸	電子零組件製造及買賣	新台幣		629,688	新台幣		新台幣		新台幣		-	100	新台幣		709,876	新台幣		新台幣		新台幣		新台幣		新台幣	112,503	3,526		
APIX LIMITED	中旋實業有限公司	香港	電子產品買賣	新台幣		2,229,058	新台幣		新台幣		新台幣		6,000	100	新台幣		2,466,818	新台幣		新台幣		新台幣		新台幣		新台幣	309,532	82,571		
中旋實業有限公司	中旋有限公司	澳門	電子產品買賣	新台幣		386	新台幣		新台幣		新台幣		100	100	新台幣		40,988	新台幣		新台幣		新台幣		新台幣		新台幣	19,010	19,010		
勁永國際股份有限公司(香港)有限公司	勁永科技(蘇州)有限公司	中國大陸	電子零組件製造及買賣	新台幣		-	新台幣	629,688	新台幣		新台幣		-	-	新台幣		-	新台幣		新台幣		新台幣		新台幣		新台幣	112,503	108,977		

(三)大陸投資資訊

1. 投資大陸之來料加工工廠

本公司於民國 86 年透過轉投資事業 CU INTERNATIONAL LTD. 於大陸廣東省深圳及東莞承租工廠，以來料加工方式投資營運，該來料加工工廠並未具法人主體，係隸屬於 CU INTERNATIONAL LTD. 之生產工廠，主要營業項目為生產電子通訊零件、電線等之製造業務。(註)

註：本公司之來料加工工廠係採「來料加工」方式轉投資，其相關交易事項詳附註五(二)。

2. 投資大陸公司之名稱、主要營業項目、實收資本額、投資方式、資金匯出入情形、持股比例、投資損益、期末投資、帳面價值、已匯回投資損益及赴大陸地區投資限額：

大陸被投資公司名稱	主要營業項目	實收資本額	投資方式	本期末匯出金額	或本期末匯回金額	自本期末起累計匯出金額(註)	本公司直接或間接投資之持股比例	本期投資損益	期末帳面價值	截至已匯回投資之價值	至本期末止匯回投資收益	備註
富港電子(東莞)有限公司	電子零組件製造及買賣	\$ 1,265,767	透過第三地區投資設立公司再投資大陸公司	\$ -	\$ -	\$ 1,265,767	100	\$ 82,509	\$ 3,907,010	\$ -	-	
富士臨工業(天津)有限公司	電子零組件製造及買賣	116,160	透過第三地區投資設立公司再投資大陸公司	-	-	116,160	100	4,475	60,589	-	-	
富港電子(昆山)有限公司	電子零組件製造及買賣	784,080	透過第三地區投資設立公司再投資大陸公司	-	-	784,080	100	87,354	1,156,250	-	-	
東莞富士昌電腦有限公司	電子零組件製造及買賣	3,507	透過第三地區投資設立公司再投資大陸公司	-	-	3,507	100	(2)	3,193	-	-	
富士林電子(東莞)有限公司	電子零組件製造及買賣	16,880	透過第三地區投資設立公司再投資大陸公司	-	-	16,880	100	408	99,428	-	-	
東莞富強電子有限公司	電子零組件製造及買賣	1,707,842	透過第三地區投資設立公司再投資大陸公司	345,082	-	1,707,842	100	474,504	2,957,043	-	-	
富揚電子(昆山)有限公司	電子零組件製造及買賣	1,350,360	透過第三地區投資設立公司再投資大陸公司	43,560	-	1,350,360	100	(82,091)	1,224,218	-	-	
昆山富士駒電子有限公司	電子零組件製造及買賣	87,120	透過第三地區投資設立公司再投資大陸公司	-	-	87,120	100	(35,047)	277,274	-	-	
富士灣電能(天津)有限公司	電子零組件製造及買賣	116,160	透過第三地區投資設立公司再投資大陸公司	-	-	116,160	100	12,369	194,929	-	-	
富士銘電子(昆山)有限公司	電子零組件製造及買賣	348,480	透過第三地區投資設立公司再投資大陸公司	-	-	348,480	100	(9,348)	341,924	-	-	

大陸被投名稱	主要營業項目	實收資本額	投資方式	本 期 匯 出 金 額	或 回 收 金 額	本 期 匯 入 金 額	自 累 出 金 額	本公司直接或間接投資之持股比例	本 期 認 損 列 益	期 帳	未 面 投 價	截至 已 匯 回 之 投 資	本 期 止 台 灣 盈 益	註
富士戴電子(昆山)有限公司	電子零組件製造及買賣	\$ 348,480	透過第三地區投資設立公司再投資大陸公司	\$ 145,200	\$ -	\$ 348,480	\$ 203,280	100	1,765	\$ 346,063	\$ -	\$ -		
富士聯電子(昆山)有限公司	電子零組件製造及買賣	348,480	透過第三地區投資設立公司再投資大陸公司	145,200	-	348,480	203,280	100	207	346,058	-	-		
富士林電子(昆山)有限公司	電子零組件製造及買賣	348,480	透過第三地區投資設立公司再投資大陸公司	145,200	-	348,480	203,280	100	863	345,454	-	-		
富士能電子(昆山)有限公司	電子零組件製造及買賣	348,480	透過第三地區投資設立公司再投資大陸公司	-	-	348,480	348,480	100	103,033	503,767	-	-		
富士祥研究中心(昆山)有限公司	電子零組件製造及買賣	130,680	透過第三地區投資設立公司再投資大陸公司	-	-	130,680	130,680	100	2,288	132,973	-	-		
富港電子(南昌)有限公司	電子零組件製造及買賣	580,800	透過第三地區投資設立公司再投資大陸公司	145,200	-	580,800	485,600	100	117,794	401,520	-	-		
富港電子(鹽城)有限公司	電子零組件製造及買賣	87,120	透過第三地區投資設立公司再投資大陸公司	-	-	69,696	69,696	80	4,299	67,314	-	-		
富強電子(鹽城)有限公司	電子零組件製造及買賣	290,400	透過第三地區投資設立公司再投資大陸公司	225,060	-	290,400	65,340	100	46,631	247,566	-	-		
富港電子(天津)有限公司	電子零組件製造及買賣	522,720	透過第三地區投資設立公司再投資大陸公司	-	-	151,008	151,008	100	57,787	983,135	-	-		
上海智吉通訊科技股份有限公司	通訊設備研發	49,513	透過第三地區投資設立公司再投資大陸公司	-	-	49,513	49,513	100	31,766	81,069	-	-		
協訊電子(吉安)有限公司	電子零組件製造及買賣	958,707	透過第三地區投資設立公司再投資大陸公司	-	-	239,677	239,677	25	89,628	403,239	-	-		
協創精密工業(深圳)有限公司	電子零組件製造及買賣	339,418	透過第三地區投資設立公司再投資大陸公司	-	-	84,855	84,855	25	15,403	113,554	-	-		

依經濟部投審會規定
赴大陸地區投資限額
(註二)

經濟部投審會
核准投資金額

本期期末累計自台灣匯
出赴大陸地區投資金額

正崙精密工業股份有限公司	\$	8,786,905	\$	9,413,809	\$	-
--------------	----	-----------	----	-----------	----	---

註一：係以現金透過第三地區投資事業再轉投資，上述個案業經經濟部投審會核准。

註二：係據 97.8.29 新修定「在大陸地區從事投資或技術合作查原則」規定，因本公司取得經濟部工業局核發符合營運總部營運範圍之證明文件，故無需設置投資限額。

註三：本公司經由大陸地區投資事業之再轉投資大陸被投資公司包括富展(電子)上海有限公司、昆山富港電子貿易有限公司、昆山富士優貿易有限公司及上海富港電子貿易有限公司，除該大陸地區投資事業為控股公司，其再轉投資應先向經濟部投審會快申請許可外，其他轉投資母須向投審會申請。

3. 本公司直接或間接由第三地區事業與轉投資大陸被投資公司所發生之下列重大交易事項，暨其價格、付款條件、未實現損益及其他有助於瞭解大陸投資對財務報表影響之有關資訊：

(1) 進貨金額及百分比與相關應付款項之期末餘額及百分比：

公司名稱	科目	101年1月1日至12月31日	
		金額	百分比
富港電子(東莞)有限公司	進貨	\$ 17,559,450	29%
富港電子(昆山)有限公司	進貨	\$ 12,167,932	20%
東莞富強電子有限公司	進貨	\$ 10,449,193	17%
富士能電子(昆山)有限公司	進貨	\$ 1,689,597	3%
富港電子(南昌)有限公司	進貨	\$ 1,941,328	3%
深圳立精精密工業股份有限公司	進貨	\$ 810,174	1%
富港電子(天津)有限公司	進貨	\$ 260,722	0%
		101 年 12 月 31 日	
		金額	百分比
富港電子(東莞)有限公司	應付帳款	\$ 1,257,926	23%
富港電子(南昌)有限公司	應付帳款	\$ 716,669	14%
東莞富強電子有限公司	應付帳款	\$ 416,590	8%
富士能電子(昆山)有限公司	應付帳款	\$ 368,861	8%

(2) 銷貨金額及百分比與相關應收款項之期末餘額及百分比：

公司名稱	科目	101年1月1日至12月31日	
		金額	百分比
協訊電子(吉安)有限公司	銷貨	\$ 267,775	-
富港電子(東莞)有限公司	銷貨	\$ 46,759	-
富港電子(昆山)有限公司	銷貨	\$ 19,470	-
富士林電子(東莞)有限公司	銷貨	\$ 18,247	-

(3) 票據背書、保證或提供擔保品之期末餘額及其目的：請詳附註十一(一)2.說明。

(4) 資金融通之最高餘額、利率區間及當期利息總額：請詳附註十一(一)1.說明。

(5) 其他對當期損益或財務狀況有重大影響之交易事項，如勞務之提供或收受等：

公司名稱	科目	101年12月31日	
		金額	百分比
CU INTERNATIONAL LTD.	製造費用-加工費	\$ 7,049,332	91%
富港電子(東莞)有限公司	代採購原材料	\$ 7,875,484	-
富港電子(昆山)有限公司	代採購原材料	\$ 6,469,681	-
東莞富強電子有限公司	代採購原材料	\$ 5,294,177	-
富港電子(南昌)有限公司	代採購原材料	\$ 1,043,100	-
富士能電子(昆山)有限公司	代採購原材料	\$ 299,330	-
昆山富士錦電子有限公司	代採購原材料	\$ 80,939	-
富港電子(天津)有限公司	代採購原材料	\$ 5,951	-
富港電子(鹽城)有限公司	代採購原材料	\$ 2,985	-
富強電子(鹽城)有限公司	代採購原材料	\$ 1,806	-
富港電子(昆山)有限公司	代採購冶工具及設備	\$ 348,886	-
東莞富強電子有限公司	代採購冶工具及設備	\$ 332,092	-
富港電子(東莞)有限公司	代採購冶工具及設備	\$ 126,912	-
CU INTERNATIONAL LTD.	代採購冶工具及設備	\$ 99,353	-
富士能電子(昆山)有限公司	代採購冶工具及設備	\$ 51,386	-
富港電子(南昌)有限公司	代採購冶工具及設備	\$ 584	-

(四)母子公司與子公司及各子公司間之業務關係及重要交易往來情形及金額

民國101年度

編號	交易人名稱	交易往來對象	與交易人之關係	科目	金額	交易條件	佔合併總營收或總資產之比率	
							金額	比率
0	正崴精密工業股份有限公司	CU INTERNATIONAL LTD.	1	製造費用-加工費	\$ 7,049,332	當月發生之各項支出計算	7%	
0	正崴精密工業股份有限公司	CU INTERNATIONAL LTD.	1	預付費用	454,417	應收付款項沖抵後依資金狀況收款	1%	
0	正崴精密工業股份有限公司	FOXLINK INTERNATIONAL INC.	1	應收帳款	3,289,987	銷貨後4個月至6個月內收款	5%	
0	正崴精密工業股份有限公司	FOXLINK INTERNATIONAL INC.	1	銷貨	16,723,459	銷貨價格依雙方議訂	16%	
0	正崴精密工業股份有限公司	東莞富強電子有限公司	1	應付帳款	416,590	應收付款項沖抵後依資金狀況收款	1%	
0	正崴精密工業股份有限公司	東莞富強電子有限公司	1	進貨	10,449,193	進貨價格依雙方議訂	10%	
0	正崴精密工業股份有限公司	富士能電子(昆山)有限公司	1	應付帳款	368,861	應收付款項沖抵後依資金狀況收款	1%	
0	正崴精密工業股份有限公司	富士能電子(昆山)有限公司	1	其他應收款	192,167	應收付款項沖抵後依資金狀況收款	0%	
0	正崴精密工業股份有限公司	富士能電子(昆山)有限公司	1	進貨	1,689,597	進貨價格依雙方議訂	2%	
0	正崴精密工業股份有限公司	富士臨工業(天津)有限公司	1	其他應收款	183,350	應收付款項沖抵後依資金狀況收款	0%	
0	正崴精密工業股份有限公司	富強電子(鹽城)有限公司	1	其他應收款	88,118	應收付款項沖抵後依資金狀況收款	0%	
0	正崴精密工業股份有限公司	富強電子(鹽城)有限公司	1	應付帳款	87,246	應收付款項沖抵後依資金狀況收款	0%	
0	正崴精密工業股份有限公司	富港電子(天津)有限公司	1	其他應收款	462,339	應收付款項沖抵後依資金狀況收款	0%	
0	正崴精密工業股份有限公司	富港電子(天津)有限公司	1	預付款項	68,668	應收付款項沖抵後依資金狀況收款	0%	
0	正崴精密工業股份有限公司	富港電子(天津)有限公司	1	進貨	260,722	進貨價格依雙方議訂	0%	
0	正崴精密工業股份有限公司	富港電子(昆山)有限公司	1	其他應收款	1,844,610	應收付款項沖抵後依資金狀況收款	3%	
0	正崴精密工業股份有限公司	富港電子(昆山)有限公司	1	進貨	12,167,932	進貨價格依雙方議訂	12%	
0	正崴精密工業股份有限公司	富港電子(東莞)有限公司	1	應付帳款	1,257,926	應收付款項沖抵後依資金狀況收款	2%	
0	正崴精密工業股份有限公司	富港電子(東莞)有限公司	1	什項收入	71,445	註5	0%	
0	正崴精密工業股份有限公司	富港電子(東莞)有限公司	1	進貨	17,559,450	進貨價格依雙方議訂	17%	
0	正崴精密工業股份有限公司	富港電子(南昌)有限公司	1	應付帳款	716,699	應收付款項沖抵後依資金狀況收款	1%	
0	正崴精密工業股份有限公司	富港電子(南昌)有限公司	1	進貨	1,941,328	進貨價格依雙方議訂	2%	
0	正崴精密工業股份有限公司	富港電子(南昌)有限公司	1	其他應收款	699,428	應收付款項沖抵後依資金狀況收款	1%	
0	正崴精密工業股份有限公司	藝鑫華仕德科技股份有限公司	1	其他應付款	222,000	應收付款項沖抵後依資金狀況收款	0%	
0	正崴精密工業股份有限公司	勁永國際股份有限公司	1	進貨	125,572	進貨價格依雙方議訂	0%	

101年1月1日至12月31日交易往來情形

編號	交易人名稱	交易往來對象	與交易人之關係	科目	金額	交易條件	佔合併總營收或總資產之比率
1	CU INTERNATIONAL LTD.	上海智吉通訊科技有限公司	3	應付費用	\$ 185,455	應收付款項沖抵後依資金狀況收款	0%
1	CU INTERNATIONAL LTD.	富港電子(天津)有限公司	3	應付費用	368,902	應收付款項沖抵後依資金狀況收款	1%
1	CU INTERNATIONAL LTD.	富港電子(東莞)有限公司	3	應收帳款	80,807	銷貨後4個月至6個月內收款	0%
1	CU INTERNATIONAL LTD.	富港電子(東莞)有限公司	3	應付費用	80,325	應收付款項沖抵後依資金狀況收款	0%
1	CU INTERNATIONAL LTD.	東莞富強電子有限公司	3	租金支出	68,950	註5	0%
1	CU INTERNATIONAL LTD.	東莞富強電子有限公司	3	其他應收款	89,668	應收付款項沖抵後依資金狀況收款	0%
1	CU INTERNATIONAL LTD.	富揚電子(昆山)有限公司	3	其他應收款	50,920	應收付款項沖抵後依資金狀況收款	0%
1	CU INTERNATIONAL LTD.	昆山富士錦電子有限公司	3	其他應收款	110,709	應收付款項沖抵後依資金狀況收款	0%
1	CU INTERNATIONAL LTD.	CELINK INTERNATIONAL LTD.	3	其他應付款	175,609	應收付款項沖抵後依資金狀況收款	0%
2	昆山富士錦電子有限公司	富港電子(昆山)有限公司	3	銷貨	104,708	銷貨價格依雙方議定	0%
2	昆山富士錦電子有限公司	富港電子(昆山)有限公司	3	預付款項	302,266	應收付款項沖抵後依資金狀況收款	0%
3	富港電子(昆山)有限公司	上海智吉通訊科技有限公司	3	其他應收款	88,561	應收付款項沖抵後依資金狀況收款	0%
3	富港電子(昆山)有限公司	上海智吉通訊科技有限公司	3	應收帳款	60,083	銷貨後4個月至6個月內收款	0%
3	富港電子(昆山)有限公司	富士銘電子(昆山)有限公司	3	其他應收款	191,105	應收付款項沖抵後依資金狀況收款	0%
3	富港電子(昆山)有限公司	富揚電子(昆山)有限公司	3	其他應收款	592,891	應收付款項沖抵後依資金狀況收款	1%
3	富港電子(昆山)有限公司	富士能電子(昆山)有限公司	3	燃料費	51,473	係依發生之各項支出計算	0%
3	富港電子(昆山)有限公司	富士能電子(昆山)有限公司	3	進貨	103,898	進貨價格依雙方議定	0%
3	富港電子(昆山)有限公司	東莞富強電子有限公司	3	銷貨	100,995	銷貨價格依雙方議定	0%
3	富港電子(昆山)有限公司	東莞富強電子有限公司	3	應收帳款	115,246	應收付款項沖抵後依資金狀況收款	0%

註 1：母公司及子公司相互間之業務往來資訊應分別於編號欄註明，編號之填寫方法如下：

1. 母公司填 0。
2. 子公司依公司別由阿拉伯數字 1 開始依序編號。

註 2：與交易人之關係有以下三種，標示種類即可：

1. 母公司對子公司。
2. 子公司對母公司。
3. 子公司對子公司。

註 3：交易往來金額佔合併總營收或總資產比率之計算，若屬資產負債科目者，以期末餘額佔合併總資產之方式計算；若屬損益科目者，以累積金額佔合併營收之方式計算。

註 4：僅揭露金額達新台幣 0.5 億元之關係人交易，另相對之關係人交易不另行揭露。

註 5：無同交易可資比較，係按約定交易價格及條件辦理。

民國100年度

100年1月1日至12月31日交易往來情形

編號	交易人名稱	交易往來對象	與交易人之關係	科目	金額		交易條件	佔合併總營收或總資產之比率
					\$			
0	正 崧精密工業股份有限公司	CU INTERNATIONAL LTD.	1	製造費用-加工費	5,967,156	當月發生之各項支出計算	7%	
0	正 崧精密工業股份有限公司	CU INTERNATIONAL LTD.	1	預付費用	640,463	應收付款項沖抵後依資金狀況收款	1%	
0	正 崧精密工業股份有限公司	FOXLINK INTERNATIONAL INC.	1	銷貨	19,309,324	銷貨價格依雙方議訂	24%	
0	正 崧精密工業股份有限公司	FOXLINK INTERNATIONAL INC.	1	應收帳款	3,431,559	銷貨後4個月至6個月內收款	6%	
0	正 崧精密工業股份有限公司	東莞富強電子有限公司	1	進貨	5,670,453	進貨價格依雙方議訂	7%	
0	正 崧精密工業股份有限公司	東莞富強電子有限公司	1	預付款項	685,729	應收付款項沖抵後依資金狀況收款	1%	
0	正 崧精密工業股份有限公司	富士臨工業(天津)有限公司	1	進貨	356,735	進貨價格依雙方議訂	0%	
0	正 崧精密工業股份有限公司	富士臨工業(天津)有限公司	1	其他應收款	177,859	應收付款項沖抵後依資金狀況收款	0%	
0	正 崧精密工業股份有限公司	富港電子(天津)有限公司	1	進貨	369,318	進貨價格依雙方議訂	0%	
0	正 崧精密工業股份有限公司	富港電子(天津)有限公司	1	其他應收款	393,389	應收付款項沖抵後依資金狀況收款	1%	
0	正 崧精密工業股份有限公司	富港電子(天津)有限公司	1	預付款項	150,881	應收付款項沖抵後依資金狀況收款	0%	
0	正 崧精密工業股份有限公司	富港電子(昆山)有限公司	1	進貨	9,616,592	進貨價格依雙方議訂	12%	
0	正 崧精密工業股份有限公司	富港電子(昆山)有限公司	1	其他應收款	708,945	應收付款項沖抵後依資金狀況收款	2%	
0	正 崧精密工業股份有限公司	富港電子(東莞)有限公司	1	銷貨	73,797	銷貨價格依雙方議訂	0%	
0	正 崧精密工業股份有限公司	富港電子(東莞)有限公司	1	進貨	22,819,512	進貨價格依雙方議訂	28%	
0	正 崧精密工業股份有限公司	富港電子(東莞)有限公司	1	應付帳款	1,470,545	應收付款項沖抵後依資金狀況收款	2%	
0	正 崧精密工業股份有限公司	富港電子(東莞)有限公司	1	其他應付款	151,145	應收付款項沖抵後依資金狀況收款	0%	
0	正 崧精密工業股份有限公司	富士能電子(昆山)有限公司	1	進貨	1,195,255	進貨價格依雙方議訂	1%	
0	正 崧精密工業股份有限公司	富士能電子(昆山)有限公司	1	其他應收款	162,253	應收付款項沖抵後依資金狀況收款	0%	
0	正 崧精密工業股份有限公司	富士能電子(昆山)有限公司	1	應付帳款	384,369	應收付款項沖抵後依資金狀況收款	1%	
0	正 崧精密工業股份有限公司	富港電子(南昌)有限公司	1	進貨	972,624	進貨價格依雙方議訂	1%	
0	正 崧精密工業股份有限公司	富港電子(南昌)有限公司	1	其他應收款	286,295	應收付款項沖抵後依資金狀況收款	0%	
0	正 崧精密工業股份有限公司	富港電子(南昌)有限公司	1	應付帳款	242,798	應收付款項沖抵後依資金狀況收款	0%	
0	正 崧精密工業股份有限公司	富士錦電子(昆山)有限公司	1	其他應收款	69,294	應收付款項沖抵後依資金狀況收款	0%	
0	正 崧精密工業股份有限公司	達智科技股份有限公司	1	銷貨	342,846	銷貨價格依雙方議訂	0%	
0	正 崧精密工業股份有限公司	富港電子(東莞)有限公司	1	什項收入	70,344	註5	0%	

100年1月1日至12月31日交易往來情形

編號	交易人名稱	交易往來對象	與交易人之關係	科目	金額	交易條件	佔合併總營收或總資產之比率
1	CU INTERNATIONAL LTD.	上海智吉通訊科技有限公司	3	應付費用	\$ 192,879	應收付款項沖抵後依資金狀況收款	0%
1	CU INTERNATIONAL LTD.	香港電子(天津)有限公司	3	應付費用	383,670	應收付款項沖抵後依資金狀況收款	1%
1	CU INTERNATIONAL LTD.	香港電子(東莞)有限公司	3	什項支出	165,802	係依發生之各項支出計算	0%
1	CU INTERNATIONAL LTD.	香港電子(東莞)有限公司	3	應收帳款	84,041	銷貨後4個月至6個月內收款	0%
1	CU INTERNATIONAL LTD.	香港電子(東莞)有限公司	3	應付費用	83,541	應收付款項沖抵後依資金狀況收款	0%
1	CU INTERNATIONAL LTD.	東莞富強電子有限公司	3	租金支出	70,177	註5	0%
1	CU INTERNATIONAL LTD.	富揚電子(昆山)有限公司	3	其他應收款	52,958	應收付款項沖抵後依資金狀況收款	0%
1	CU INTERNATIONAL LTD.	昆山富士錦電子有限公司	3	其他應收款	115,141	應收付款項沖抵後依資金狀況收款	0%
1	CU INTERNATIONAL LTD.	CELINK INTERNATIONAL LTD.	3	其他應付款	182,639	應收付款項沖抵後依資金狀況收款	0%
2	昆山富士錦電子有限公司	香港電子(昆山)有限公司	3	銷貨	80,301	銷貨價格依雙方議定	0%
2	昆山富士錦電子有限公司	香港電子(昆山)有限公司	3	預付款項	311,931	應收付款項沖抵後依資金狀況收款	1%
3	香港電子(昆山)有限公司	上海智吉通訊科技有限公司	3	其他應收款	91,393	應收付款項沖抵後依資金狀況收款	0%
3	香港電子(昆山)有限公司	上海智吉通訊科技有限公司	3	應收帳款	62,004	銷貨後4個月至6個月內收款	0%
3	香港電子(昆山)有限公司	上海智吉通訊科技有限公司	3	研究發費	121,215	係依發生之各項支出計算	0%
3	香港電子(昆山)有限公司	富士銘電子(昆山)有限公司	3	其他應收款	81,772	應收付款項沖抵後依資金狀況收款	0%
3	香港電子(昆山)有限公司	富揚電子(昆山)有限公司	3	其他應收款	474,760	應收付款項沖抵後依資金狀況收款	1%
3	香港電子(昆山)有限公司	富士能電子(昆山)有限公司	3	製造費用-加工費	67,321	係依發生之各項支出計算	0%
3	香港電子(昆山)有限公司	富士能電子(昆山)有限公司	3	應付帳款	59,160	應收付款項沖抵後依資金狀況收款	0%

註 1：母公司及子公司相互間之業務往來資訊應分別於編號欄註明，編號之填寫方法如下：

1. 母公司填 0。
2. 子公司依公司別由阿拉伯數字 1 開始依序編號。
- 註 2：與交易人之關係有以下三種，標示種類即可：
 1. 母公司對子公司。
 2. 子公司對母公司。
 3. 子公司對子公司。

註 3：交易往來金額佔合併總營收或總資產比率之計算，若屬資產負債科目者，以期末餘額佔合併總資產之方式計算；若屬損益科目者，以累積金額佔合併營收之方式計算。

註 4：僅揭露金額達新台幣 0.5 億元之關係人交易，另相對之關係人交易不另行揭露。

註 5：無同交易可資比較，係按約定交易價格及條件辦理。

十二、營運部門資訊

(一)一般性資訊

本公司及子公司之營運部門以產品別為分類基礎，公司營運及組織劃分亦皆以產品別為發展方向。現行公司產品主要劃分為 3C 零組件、系統及週邊產品、3C 產品零售、記憶體模組及其他等類。

(二)部門資訊之衡量

本公司及子公司根據調整後稅前淨利評估營運部門的表現。此項衡量標準排除營運部門中非經常性開支的影響，例如組織重整成本、法律費用及商譽減損(若減損原因為非經常性的獨立事項所產生)。該項衡量措施亦排除了以權益方式結清股份基礎給付以及金融商品未實現損益之影響。利息收入和支出並未分配至營運部門，因為此類活動是由負責本公司現金狀況之中央出納部門所管理。

(三)部門損益及資產之資訊

提供予主要營決策者之應報導部門資訊如下：
民國 101 年度：

	3C 零組件部門	系統及週邊產品部門	3C 產品零售部門	記憶體模組部門	其他營運部門	調節及消除	合計
外部收入	\$ 53,232,428	\$ 15,402,562	\$ 24,769,121	\$ 9,279,545	\$ 192,882	\$ -	\$ 102,876,538
內部部門收入	8,518,625	241,874	-	-	10,440	(8,770,939)	-
部門收入	\$ 61,751,053	\$ 15,644,436	\$ 24,769,121	\$ 9,279,545	\$ 203,322	\$ 8,770,939	\$ 102,876,538
部門稅前損益	\$ 3,488,175	\$ 54,423	\$ 431,394	\$ 262,492	\$ 768,081	\$ -	\$ 3,359,557
部門資產(註)	\$ -	\$ -	\$ -	\$ -	\$ -	\$ -	\$ -

民國 100 年度：

	3C 零組件部門	系統及週邊產品部門	3C 產品零售部門	記憶體模組部門	其他營運部門	調節及消除	合計
外部收入	\$ 44,120,760	\$ 19,495,708	\$ 13,830,728	\$ 3,586,131	\$ 563,323	\$ -	\$ 81,596,650
內部部門收入	15,193,155	433,917	-	-	1,104	(15,628,176)	-
部門收入	\$ 59,313,915	\$ 19,929,625	\$ 13,830,728	\$ 3,586,131	\$ 564,427	\$ 15,628,176	\$ 81,596,650
部門稅前損益	\$ 3,228,129	\$ 151,502	\$ 332,397	\$ 402,219	\$ 561,944	\$ -	\$ 2,747,865
部門資產(註)	\$ -	\$ -	\$ -	\$ -	\$ -	\$ -	\$ -

註：依民國 99 年 6 月 28 日財團法入中華民國會計研究發展基金會(99)基秘字第 151 號「營運部門資訊之揭露適用疑義」規定，企業應依財務會計準則公報第四十
一號「營運部門資訊之揭露」第 24 段之規定揭露應報導部門資產之衡量金額，由於本公司資產之衡量金額未提供予營運決策者，故應揭露資產之衡量金額為零。

(四)部門損益、資產與負債之調節資訊

本期應報導營運部門損益與繼續營業部門稅前損益調節如下：

	民國101年度	民國100年度
應報導部門收入總計	\$ 102,683,656	\$ 81,033,327
其他部門收入	192,882	563,323
企業收入	\$ 102,876,538	\$ 81,596,650
應報導部門稅前損益總計	\$ 4,127,638	\$ 3,309,809
其他部門稅前損益	(768,081)	(561,944)
繼續營業部門稅前損益	\$ 3,359,557	\$ 2,747,865

(五)地區別資訊

本公司民國 101 年及 100 年度地區別資訊如下：

	民國101年度 收入	民國100年度 收入
台灣	\$ 6,609,322	\$ 7,899,940
大陸	51,476,489	37,083,962
美國	18,060,294	19,598,267
香港	18,735,269	9,237,701
韓國	2,352,081	2,561,915
其他	5,643,083	5,214,865
合計	\$ 102,876,538	\$ 81,596,650

(六)重要客戶資訊

本公司民國 101 年及 100 年度重要客戶資訊如下：

	民國101年度 收入	民國100年度 收入
丙	\$ 5,597,140	\$ 8,848,142
丁	9,459,759	311,817
	\$ 15,056,899	\$ 9,159,959

十三、採用 IFRSs 相關事項

依金融監督管理委員會（以下簡稱金管會）規定，股票於證券交易所上市或於證券商營業處所買賣之公開發行股票公司，應自民國 102 年會計年度開始日起，依金管會認可之國際財務報導準則、國際會計準則、解釋及解釋公告（IFRSs）及於民國 102 年適用之「證券發行人財務報告編製準則」編製財務報告。

本公司依金管會民國 99 年 2 月 2 日金管證審字第 0990004943 號令規定，採用 IFRSs 前應事先揭露資訊如下：

（一）採用 IFRSs 計畫之重要內容及執行情形

本公司業已成立專案小組，並訂定採用 IFRSs 之轉換計畫，該計畫係由本公司特別助理統籌負責，該計畫之重要內容及目前執行情形說明如下：

轉換計畫之工作項目	轉換計畫之執行情形
1. 成立專案小組	已完成
2. 訂定採用 IFRSs 轉換計畫	已完成
3. 完成現行會計政策與 IFRSs 差異之辨認	已完成
4. 完成 IFRSs 合併個體之辨認	已完成
5. 完成國際財務報導準則第 1 號「首次採用國際財務報導準則」各項豁免及選擇對公司影響之評估	已完成
6. 完成資訊系統應做調整之評估	已完成
7. 完成內部控制應做調整之評估	已完成
8. 決定 IFRSs 會計政策	已完成
9. 決定所選用國際財務報導準則第 1 號「首次採用國際財務報導準則」之各項豁免及選擇	已完成
10. 完成編製 IFRSs 開帳日財務狀況表	已完成
11. 完成編製 IFRSs 民國 101 年比較財務資訊之編製	進行中
12. 完成相關內部控制(含財務報導流程及相關資訊系統)之調整	已完成

(二)目前會計政策與未來依 IFRSs 及「證券發行人財務報告編製準則」編製財務報告所使用之會計政策二者間可能產生之重大差異及影響說明

本公司係以金管會目前已認可之 IFRSs 及於民國 102 年適用之「證券發行人財務報告編製準則」作為會計政策重大差異評估之依據，惟本公司目前之評估結果，可能受未來金管會認可之 IFRSs 之新發布或修訂及「證券發行人財務報告編製準則」之修訂影響，而與未來採用 IFRSs 所產生之會計政策實際差異及影響有所不同。

本公司評估現行會計政策與未來依 IFRSs 與「證券發行人財務報告編製準則」編製財務報表所採用之會計政策二者間可能產生之重大差異，並考量本公司依國際財務報導準則第 1 號「首次採用國際財務報導準則」所選擇之豁免項目（請詳附註十三（三））之影響如下：

1. 民國 101 年 1 月 1 日資產負債重大差異項目調節表

	我國會計準則	影響金額	IFRSs	說明
預付費用	82,982	23,863	106,845	(1)
遞延所得稅資產-流動	56,976	(56,976)	-	(2)
備供出售金融資產-非流動	1,007,246	363,683	1,370,929	(3)
以成本衡量之金融資產 -非流動	371,148	(341,000)	30,148	(3)
採權益法之長期股權投資	3,540,424	7,837	3,548,261	(4)
未完工程及預付設備款	1,172,362	(638,155)	534,207	(5)
投資性不動產	-	858,865	858,865	(6)
遞延退休金成本	11,988	(11,988)	-	(1)
其他無形資產	863,351	(863,351)	-	(7)
出租資產	597,192	(597,192)	-	(6)
閒置資產	261,673	(261,673)	-	(6)
其他資產-預付設備款	-	638,155	638,155	(5)
遞延所得稅資產-非流動	169,761	126,340	296,101	(1)(2)(8)
長期預付租金	-	863,126	863,126	(7)
其他非流動資產-其他	55,533	225	55,758	(7)
其他	51,769,151	2,896	51,772,047	
資產總計	59,959,787	114,655	60,074,442	
應付費用	3,255,035	75,655	3,330,690	(8)
遞延所得稅負債-流動	640	(640)	-	(2)
應計退休金負債	149,333	80,530	229,863	(1)
遞延所得稅負債-非流動	313,658	50,656	364,314	(1)(2)
其他	32,346,417	516	32,346,933	
負債總計	36,065,083	206,717	36,271,800	
資本公積-長期投資	4,144	(4,144)	-	(4)
資本公積-採權益法認列關 聯企業及合資企業股權 淨值之變動數	-	18,008	18,008	(4)
特別盈餘公積	-	665,206	665,206	(9)
未分配盈餘	5,602,200	-	5,602,200	(1)(4) (8)(9)
累積換算調整數	802,862	(802,862)	-	(9)
未認列為退休金成本之淨 損失	(744)	744	-	(4)
金融商品之未實現損益	801,031	22,591	823,622	(3)
少數股權	2,159,549	8,395	2,167,944	(1)(3) (4)(8)
其他	14,525,662	-	14,525,662	
股東權益總計	23,894,704	(92,062)	23,802,642	

調節原因說明：

(1) 退休金

- a. 依本公司會計政策規定，未認列過渡性淨給付義務係按預期可獲得退休金給付在職員工之平均剩餘服務年限，採直線法攤銷。惟本公司係屬首次適用國際財務報導準則，不適用國際會計準則第19號「員工福利」之過渡性規定，故無未認列過渡性負債。
- b. 依我國現行會計準則規定，資產負債表日累積給付義務超過退休基金資產公平價值部分為應認列退休金負債之下限。惟國際會計準則第19號「員工福利」並無此下限之規定。
- c. 退休金精算採用之折現率，係依我國財務會計準則公報第18號第23段規定應參酌之因素訂定。惟依國際會計準則第19號「員工福利」規定，折現率之採用係參考報導期間結束日幣別及期間與退休金計畫一致之高品質公司債之市場殖利率決定。
- d. 本公司於轉換日將與員工福利計畫有關之全部累計精算損益一次認列於保留盈餘。
- e. 本公司因上述準則差異，此於轉換日調增「預付費用」\$23,863，調減「遞延退休金成本」\$11,988，調增「遞延所得稅資產-非流動」\$15,309，調增「遞延所得稅負債-非流動」\$3,638，調增「應計退休金負債」\$80,530，調減「未分配盈餘」\$73,123及調增「非控制權益」\$16,139。

(2) 所得稅

依我國現行會計準則規定，遞延所得稅資產或負債係依其相關負債或資產之分類，而劃分為流動或非流動項目，對於遞延所得稅負債或資產未能歸屬至財務報表所列之資產或負債者，則按預期該遞延所得稅負債或資產清償或實現之期間長短劃分為流動或非流動項目。惟依國際會計準則第1號「財務報表之表達」規定，企業不得將遞延所得稅資產或負債分類為流動資產或負債。依國際會計準則第12號「所得稅」規定，企業在有法定執行權將當期所得稅資產及當期所得稅負債互抵時，始應將遞延所得稅資產及遞延所得稅負債互抵，惟依我國現行稅制，當期所得稅資產及當期所得稅負債不具有得予以互抵之法令執行權。本公司因此於轉換日調減「遞延所得稅資產-流動」\$56,976，調減「遞延所得稅負債-流動」\$640，調增「遞延所得稅資產-非流動」\$100,974，調增「遞延所得稅負債-非流動」\$47,018。

(3) 金融資產：權益工具

本公司所持有之未上市櫃及興櫃股票依民國 100 年 7 月 7 日修正前「證券發行人財務報告編製準則」規定，係以成本衡量並帳列「以成本衡量之金融資產」。惟依國際會計準則第 39 號「金融工具：認列與衡量」規定，權益工具無活絡市場但其公允價值能可靠衡量時（意即該權益工具之合理公允價值估計數區間之變異性並非重大，或於區間內各種估計數之機率能合理評估，並用以估計公允價值），應以公允價值衡量。本公司因此於轉換日調減「以成本衡量之金融資產-非流動」\$341,000，調增「備供出售金融資產-非流動」\$363,683，調增其他綜合損益「備供出售金融資產未實現損益」\$22,591 及調增「非控制權益」\$92。

(4) 投資關聯企業/採權益法之長期股權投資

- a. 我國現行會計準則，並未規定關聯企業之會計政策應與投資公司一致。惟依國際會計準則第 28 號「投資關聯企業」規定被投資公司財務報表之編製，對相似情況下之類似交易及事件應與投資公司採用一致之會計政策，若有不同，投資公司於採用權益法時應予調整。本公司因此於轉換日調增「採權益法之長期股權投資」\$7,837，調減「未分配盈餘」\$8,966，調增「未認列為退休金成本之淨損失」\$744，調增「資本公積-採權益法認列關聯企業及合資企業股權值之變動數」\$18,008 及調減「非控制權益」\$1,949。
- b. 本公司對發生於轉換日前之企業合併及投資關聯企業會計處理，選擇不追溯國際財務報導準則第 3 號規定之豁免，並將原依現行會計處理所產生不符合國際財務報導準則規定之資本公積於轉換日調減「資本公積-長期投資」\$4,144 並調增「未分配盈餘」\$4,144。

(5) 預付設備款

本公司因購置固定資產而預付之款項，依我國證券發行人財務報告編製準則係表達於固定資產。惟依國際財務報導準則規定，依其交易性質應表達於其他非流動資產。本公司因此於轉換日調減「固定資產-未完工程及預付設備款」\$638,155，並調增「其他非流動資產-預付設備款」\$638,155。

(6) 投資性資產

本公司供出租使用之不動產及閒置資產，依我國現行會計準則係表達於其他資產；依國際會計準則第 40 號「投資性不動產」規定，

符合定義之投資性不動產應表達於投資性不動產。本公司因此於轉換日調減「其他資產-出租資產」\$597,192，調減「其他資產-閒置資產」\$261,673，並調增「投資性不動產」\$858,865。

(7)租賃

本公司為取得土地使用權而支付之權利金，依我國現行會計準則表達於無形資產；依國際會計準則第 17 號「租賃」規定，因符合長期營業租賃應表達於長期預付租金。本公司因此於轉換日調減「無形資產-其他無形資產」\$863,351，調增「長期預付租金」\$863,126 及調增「其他非流動資產-其他」\$225。

(8)員工福利

我國現行會計準則對於累積未休假獎金之認列並無明文規定，本公司係於實際支付時認列相關費用。惟依國際會計準則第 19 號「員工福利」規定，應於報導期間結束日估列已累積未使用之累積未休假獎金費用。本公司因此於轉換日調增「應付費用」\$75,655，調增「遞延所得稅資產-非流動」\$10,057，調減「未分配盈餘」\$59,711 及調減「非控制權益」\$5,887。

(9)本公司選擇於轉換日將國外營運機構所產生之累積換算調整數差異數認列為零，伺後產生之兌換差額則依國際會計準則第 21 號「匯率變動之影響」規定處理。本公司因此於轉換日調減「累積換算調整數」\$802,862 及調增「未分配盈餘」\$802,862，依民國 101 年 4 月 6 日金管證發字第 1010012865 號令規定，本公司轉換日因首次採用國際財務報導準則所產生之保留盈餘增加數，應提列特別盈餘公積\$665,206。

2. 民國 101 年 12 月 31 日資產負債重大差異項目調節表

	我國會計準則	影響金額	IFRSs	說明
預付費用	67,245	\$ 30,510	\$ 97,755	(1)
遞延所得稅資產-流動	82,580	(82,580)	-	(2)
備供出售金融資產-非流動	882,415	288,669	1,171,084	(3)
以成本衡量之金融資產-非流動	334,929	(303,500)	31,429	(3)
採權益法之長期股權投資	3,764,378	2,024	3,766,402	(4)
未完工程及預付設備款	1,648,715	(860,394)	788,321	(5)
投資性不動產	-	330,514	330,514	(6)
商譽	2,516,182	5,679	2,521,861	(7)(8)
遞延退休金成本	13,813	(13,813)	-	(1)
其他無形資產	824,822	(822,472)	2,350	(7)
出租資產	330,514	(330,514)	-	(6)
其他資產-預付設備款	-	860,394	860,394	(5)
遞延所得稅資產-非流動	166,069	140,798	306,867	(1)(2) (7)(8)
長期預付租金	-	822,380	822,380	(7)
其他非流動資產-其他	18,772	(312)	18,460	(1)(7)
其他	58,822,051	-	58,822,051	
資產總計	69,472,485	67,383	69,539,868	
應付費用	2,676,518	117,594	2,794,112	(7)(8)
遞延所得稅負債-流動	17,686	(17,686)	-	(2)
應計退休金負債	163,032	88,906	251,938	(1)
遞延所得稅負債-非流動	307,109	42,526	349,635	(1)(2)
其他	40,604,277	-	40,604,277	
負債總計	43,768,622	231,340	43,999,962	
資本公積-長期投資	63,137	(63,137)	-	(4)
資本公積-員工認股權	-	270	270	(4)
資本公積-採權益法認列關聯企業及合資企業股權淨值之變動數	-	52,378	52,378	(4)
特別盈餘公積	-	665,206	665,206	(9)
未分配盈餘	5,906,641	(6,041)	5,900,600	(1)(4) (7)~(9)
其他綜合損益	-	(34)	(34)	(4)
累積換算調整數	472,756	(802,828)	(330,072)	(4)(7) (8)(9)
未認列為退休金成本之淨損失	(1,590)	1,590	-	(1)(4)
金融商品之未實現損益	667,288	(11,732)	655,556	(3)
少數股權	3,183,028	371	3,183,399	(1)(3)(4) (7)(8)
其他	15,412,603	-	15,412,603	
股東權益總計	25,703,863	(163,957)	25,539,906	

調節原因說明：

(1) 退休金

- a. 依本公司會計政策規定，未認列過渡性淨給付義務係按預期可獲得退休金給付在職員工之平均剩餘服務年限，採直線法攤銷。惟本公司係屬首次適用國際財務報導準則，不適用國際會計準則第 19 號「員工福利」之過渡性規定，故無未認列過渡性負債。
- b. 依我國現行會計準則規定，資產負債表日累積給付義務超過退休基金資產公平價值部分為應認列退休金負債之下限。惟國際會計準則第 19 號「員工福利」並無此下限之規定。
- c. 退休金精算採用之折現率，係依我國財務會計準則公報第 18 號第 23 段規定應參酌之因素訂定。惟依國際會計準則第 19 號「員工福利」規定，折現率之採用係參考報導期間結束日幣別及期間與退休金計畫一致之高品質公司債之市場殖利率決定。
- d. 本公司退休金精算損益，依我國現行會計準則規定，採緩衝區法認列為當期淨退休金成本。惟依國際會計準則第 19 號「員工福利」規定，本公司選擇立即認列於其他綜合淨利中。
- e. 本公司因上述準則差異，於民國 101 年 12 月 31 日調增「預付費用」\$30,510，調減「遞延退休金成本」\$13,813，調增「遞延所得稅資產-非流動」\$17,295，調增「遞延所得稅負債-非流動」\$4,730，調增「應計退休金負債」\$88,906，調減「未分配盈餘」\$73,123，調減「其他非流動資產-其他」\$404，調減「確定福利計畫之精算損益」\$9,617，調增「與其他綜合損益組成部分相關之所得稅」\$2,732，調增「未認列為退休金成本之淨損失」\$1,522，調減「退休金費用」\$4,066，調減「營業外收入」\$1,252，調增「所得稅費用」\$515 及調增「非控制權益」\$11,545。

(2) 所得稅

依我國現行會計準則規定，遞延所得稅資產或負債係依其相關負債或資產之分類，而劃分為流動或非流動項目，對於遞延所得稅負債或資產未能歸屬至財務報表所列之資產或負債者，則按預期該遞延所得稅負債或資產清償或實現之期間長短劃分為流動或非流動項目。惟依國際會計準則第 1 號「財務報表之表達」規定，企業不得將遞延所得稅資產或負債分類為流動資產或負債。依國際會計準則第 12 號「所得稅」規定，企業在有法定執行權將當期所得稅資產及當期所得稅負債互抵時，始應將遞延所得稅資產及遞延所得稅負

債互抵，惟依我國現行稅制，當期所得稅資產及當期所得稅負債不具有得予以互抵之法令執行權。本公司因此於民國 101 年 12 月 31 日調減「遞延所得稅資產-流動」\$82,580，調減「遞延所得稅負債-流動」\$17,686，調增「遞延所得稅資產-非流動」\$102,690，調增「遞延所得稅負債-非流動」\$37,796。

(3) 金融資產：權益工具

本公司所持有之未上市櫃及興櫃股票依民國 100 年 7 月 7 日修正前「證券發行人財務報告編製準則」規定，係以成本衡量並帳列「以成本衡量之金融資產」。惟依國際會計準則第 39 號「金融工具：認列與衡量」規定，權益工具無活絡市場但其公允價值能可靠衡量時（意即該權益工具之合理公允價值估計數區間之變異性並非重大，或於區間內各種估計數之機率能合理評估，並用以估計公允價值），應以公允價值衡量。本公司因此於民國 101 年 12 月 31 日調減「以成本衡量之金融資產-非流動」\$303,500，調增「備供出售金融資產-非流動」\$288,669，調減其他綜合損益「備供出售金融資產未實現損益」\$14,831 及調減「非控制權益」\$3,099。

(4) 投資關聯企業/採權益法之長期股權投資

- a. 我國現行會計準則，並未規定關聯企業之會計政策應與投資公司一致。惟依國際會計準則第 28 號「投資關聯企業」規定被投資公司財務報表之編製，對相似情況下之類似交易及事件應與投資公司採用一致之會計政策，若有不同，投資公司於採用權益法時應予調整。本公司因此於民國 101 年 12 月 31 日調增「採權益法之長期股權投資」\$2,024，調減「未分配盈餘」\$8,966，調增「未認列為退休金成本之淨損失」\$68，調增「資本公積-採權益法認列關聯企業及合資企業股權值之變動數」\$18,008，調減「其他綜合損益」\$220，調減「累積換算調整數」\$221，調減「採權益法認列之投資收益」\$4,696 及調減「非控制權益」\$2,289。
- b. 本公司對發生於轉換日前之企業合併及投資關聯企業會計處理，選擇不追溯國際財務報導準則第 3 號規定之豁免，並將原依現行會計處理所產生不符合國際財務報導準則規定之資本公積於民國 101 年 12 月 31 日調減「資本公積-長期投資」\$63,137，調增「未分配盈餘」\$28,497，調增「資本公積-員工認股權」\$270 及調增「資本公積-採權益法認列關聯企業及合資企業股權淨值之變動數」\$34,370。

(5) 預付設備款

本公司因購置固定資產而預付之款項，依我國證券發行人財務報告

編製準則係表達於固定資產。惟依國際財務報導準則規定，依其交易性質應表達於其他非流動資產。本公司因此於民國 101 年 12 月 31 日調減「固定資產-未完工程及預付設備款」\$860,394，並調增「其他非流動資產-預付設備款」\$860,394。

(6) 投資性資產

本公司供出租使用之不動產及閒置資產，依我國現行會計準則係表達於其他資產；依國際會計準則第 40 號「投資性不動產」規定，符合定義之投資性不動產應表達於投資性不動產。本公司因此於民國 101 年 12 月 31 日調減「其他資產-出租資產」\$330,514，並調增「投資性不動產」\$330,514。

(7) 租賃

- a. 本公司為取得土地使用權而支付之權利金，依我國現行會計準則表達於無形資產；依國際會計準則第 17 號「租賃」規定，因符合長期營業租賃應表達於長期預付租金。本公司因此於民國 101 年 12 月 31 日調減「無形資產-其他無形資產」\$822,472，調增「長期預付租金」\$822,380 及調增「其他非流動資產-其他」\$92。
- b. 現行會計準則就承租建築物按每期支付租金認列費用。惟轉換國際財務報導準則後，依國際會計準則第 17 號公報「租賃」之規定，應按直線基礎將合約總金額或依實際調漲之金額於租賃期間內平均攤提認列為費用。於民國 101 年 12 月 31 日，本公司及子公司因此調增「商譽」\$4,872，調增「應付費用」\$7,143，調增「遞延所得稅資產-非流動」\$1,178，調增「累積換算調整數」\$173，調增「租金費用」\$1,516，調減「所得稅費用」\$250 及調減「非控制權益」\$926。

(8) 員工福利

- a. 我國現行會計準則對於累積未休假獎金之認列並無明文規定，本公司係於實際支付時認列相關費用。惟依國際會計準則第 19 號「員工福利」規定，應於報導期間結束日估列已累積未使用之累積未休假獎金費用。本公司因此於民國 101 年 12 月 31 日調增「應付費用」\$109,376，調增「遞延所得稅資產-非流動」\$19,470，調減「未分配盈餘」\$59,711，調增「累積換算調整數」\$250，調增「薪資費用」\$28,201，調減「所得稅費用」\$3,643 及調減「非控制權益」\$4,772。
- b. 本公司之子公司勁永於民國 101 年 7 月 11 日取得中旋實業有限公司 100%之普通股權，並列入合併財務報表編製主體，故本公司

於民國 101 年 12 月 31 日因此調增「商譽」\$807，調增「薪資費用」\$167，調增「應付費用」\$1,075，調增「累積換算調整數」\$27，調增「遞延所得稅資產-非流動」\$165，調減「所得稅費用」\$37 及調減「非控制權益」\$88。

(9) 本公司選擇於轉換日將國外營運機構所產生之累積換算調整數差異數認列為零，伺後產生之兌換差額則依國際會計準則第 21 號「匯率變動之影響」規定處理。本公司因此於民國 101 年 12 月 31 日調減「累積換算調整數」\$802,862 及調增「未分配盈餘」\$802,862，依民國 101 年 4 月 6 日金管證發字第 1010012865 號令規定，本公司轉換日因首次採用國際財務報導準則所產生之保留盈餘增加數，應提列特別盈餘公積\$665,206。

3. 民國 101 年 12 月 31 日損益重大差異項目調節表

	我國會計準則	影響金額	IFRSs	說明
營業收入	\$ 102,876,538	\$ -	\$ 102,876,538	
營業成本	(91,370,613)	-	(91,370,613)	
營業費用	(8,794,241)	(25,818)	(8,820,059)	(1)(7)(8)
營業淨利	2,711,684	(25,818)	2,685,866	
營業外收益及費損	647,873	(5,948)	641,925	(1)(4)
稅後淨利	3,359,557	(31,766)	3,327,791	
所得稅費用	(1,068,888)	3,415	(1,065,473)	(1)(7)(8)
稅後淨利	2,290,669	(28,351)	2,262,318	

(註)：依據國會計準則第 1 號規定，其他綜合損益資訊揭露於綜合損益表之中。

(三) 本公司依國際財務報導準則第 1 號「首次採用國際財務報導準則」於民國 102 年適用之「證券發行人財務報告編製準則」規定所選擇之豁免項目

1. 企業合併

本公司對發生於轉換至國際財務報導準則日（以下簡稱轉換日）前之企業合併，選擇不追溯適用國際財務報導準則第 3 號「企業合併」規定。此豁免亦適用於本公司過去取得之投資關聯企業。

2. 股份基礎給付交易

本公司對於轉換日前因股份基礎給付交易所產生已既得之權益工具選擇不追溯適用國際財務報導準則第 2 號「股份基礎給付交易」。

3. 員工福利

本公司選擇於轉換日將與員工福利計畫有關之全部累計精算損益一次認列於保留盈餘。並選擇以轉換日起各個會計期間推延決定之金額，揭露國際會計準則第 19 號「員工福利」第 120A 段(P)要求之確定福利義務現值、計畫資產公允價值及計畫盈虧、以及經驗調整之資訊。

4. 累積換算差異數

本公司選擇於轉換日將國外營運機構所產生之累積換算差異數認定為零，俟後產生之兌換差額則依國際會計準則第 21 號「匯率變動之影響」之規定處理。

5. 複合金融工具

於轉換日負債組成部分已不再流通在外之複合金融工具，本公司選擇無須區分為單獨之負債及權益組成部分。

6. 先前已認列金融工具之指定

本公司於轉換日選擇將部分「以成本衡量之金融資產」指定為備供出售金融資產。

7. 借款成本

本公司選擇適用民國 96 年修訂之國際會計準則第 23 號「借款成本」第 27 及 28 段之過渡規定，自轉換日起適用該準則。

上述之各項豁免選擇，可能因主管機關相關法令之發布、經濟環境之變動，或本公司對各項豁免選擇之影響評估改變，而與轉換時實際選擇之各項豁免有所不同。

六、公司及其關係企業最近年度及截至年報刊印日止，是否有發生財務週轉困難情事，而影響本公司財務狀況：無。

柒、財務狀況及財務績效之檢討分析與風險事項

一、財務狀況之檢討與分析

財務狀況比較分析表

單位：新台幣仟元

項目	年度	100 年度	101 年度	差異	
				金額	%
流動資產		21,167,430	25,585,556	4,418,126	20.87%
基金及長投		18,190,402	20,034,121	1,843,719	10.14%
固定資產		2,708,264	2,691,059	-17,205	-0.64%
無形資產		72,490	67,451	-5,039	-6.95%
其他資產		74,342	72,244	-2,098	-2.82%
資產總額		42,212,928	48,450,431	6,237,503	14.78%
流動負債		14,512,561	19,659,347	5,146,786	35.46%
長期負債		5,500,000	5,800,000	300,000	5.45%
其他負債		465,212	470,249	5,037	1.08%
負債總額		20,477,773	25,929,596	5,451,823	26.62%
股本		4,767,623	4,936,829	169,206	3.55%
資本公積		8,195,469	8,755,649	560,180	6.84%
保留盈餘		7,168,914	7,689,903	520,989	7.27%
股東權益總額		21,735,155	22,520,835	785,680	3.61%
1.流動資產增加，主要係公司第四季營收大幅成長，使得應收帳款增加所致。 2.流動負債增加，主要係公司因應營運需要增加無擔保短期借款所致。 3.負債總額增加，主要係流動負債增加所致。					

二、財務績效之檢討與分析：

單位：新台幣仟元

項目	年度	100 年度	101 年度	增(減)金額	變動比例%
營業收入總額		59,626,279	65,215,836	5,589,557	9.37%
減：銷貨退回		55,951	83,327	27,376	48.93%
銷貨折讓		88,696	256,617	167,921	189.32%
營業收入淨額		59,481,632	64,875,892	5,394,260	9.07%
營業成本		55,969,747	61,283,849	5,314,102	9.49%
營業毛利		3,511,885	3,592,043	80,158	2.28%
營業費用		2,333,354	2,097,768	-235,586	-10.10%
營業利益		1,178,531	1,494,275	315,744	26.79%
營業外收入及利益		1,588,329	1,056,745	-531,584	-33.47%
營業外支出及損失		179,354	176,894	-2,460	-1.37%
繼續營業部門稅前淨利		2,587,506	2,374,126	-213,380	-8.99%
所得稅費用		422,023	420,134	-1,889	-0.45%
繼續營業部門稅後淨利		2,165,483	1,953,992	-211,491	-9.77%

一、針對前後期變動達 20% 以上，且變動金額達新台幣 1 仟萬元者，分析如下：
 1. 營業利益增加，主要係本期營業收入增加及營業費用卻較為減少所致。
 2. 營業外收益減少，主要係兌換利益減少所致。

二、預期未來銷售數量與依據，對公司未來財務業務之可能影響及因應計劃：
 本公司主要之營收係 3C 電子產品（包含零組件等電子相關產品）之製造銷售，在積極拓展客源及市佔率下，預計各項 3C 電子產品銷售量將達穩定成長趨勢，對公司之財務業務應有正面的益助。

三、現金流量之檢討與分析

單位：新台幣仟元

期初現金餘額	全年來自營業活動淨現金流量	全年來自投資及融資活動之現金流出量	現金剩餘(不足)數額	現金不足額之補救措施	
				投資計劃	理財計劃
1,722,525	(375,038)	53,836	1,401,323	-	-

1. 最近年度現金流量變動情形分析：
 (1) 營業活動：(375,038) 仟元
 (2) 投資活動：(2,817,909) 仟元
 (3) 融資活動：2,871,745 仟元

2. 現金不足額之補救措施及流動性分析：無

3. 未來一年現金流動性分析：在公司近年來營運大幅成長，獲利增加的情況下，未來一年現金週轉無虞。

四、最近年度重大資本支出對財務業務之影響

單位：新台幣仟元

年度	資本支出項目	資金來源	資金總額	對財務業務之影響
101 年度	購置機器設備及轉投資海外事業	自有資金及銀行融資	3,000,000	1.增加轉投資海外事業，主要為海外子公司增建廠房，增購生產設備，以擴大產銷規模。 2.因應營收成長增購生產設備及檢測設備，以滿足市場及客戶需求。

五、最近年度轉投資政策、其獲利或虧損之主要原因、改善計劃及未來一年投資計劃

1.轉投資分析表

101 年 12 月 31 日 單位：仟元

項目	說明	投資金額	政策	獲利或虧損之主要原因	改善計劃
CU INTERNATIONAL LTD.		USD311,529	透過轉投資第三地公司再投資大陸公司	轉投資公司獲利 NT\$306,625 仟元	-
CULINK INTERNATIONAL LTD.		USD500	透過轉投資第三地公司再投資新加坡公司及美國公司	轉投資公司損失 NT\$17,477 仟元	加強轉投資標的公司的管理
富士臨國際投資(股)公司		NT\$2,070,000	控股及轉投資他公司	轉投資公司獲利 NT\$38,037 仟元	-
富歲國際投資(股)公司		NT\$2,750,000	控股及轉投資他公司	轉投資公司獲利 NT\$72,272 仟元	-
維熹科技(股)公司		NT\$270,065	擴大營運規模發揮垂直整合綜效	獲利 NT\$494,912 仟元	-
達智科技(股)公司		NT\$762,566	擴大營運規模發揮垂直整合綜效	獲利 NT\$4,623 仟元	-
大歲精工(股)公司		NT\$600,000	擴大營運規模發揮垂直整合綜效	損失 NT\$1,241 仟元	已漸結束營運活動
富臨越南責任有限公司		US\$3,358	擴大營運規模發揮垂直整合綜效	損失 NT\$18,259 仟元	已漸結束營運活動
FOXLINK TECHNOLOGY LTD.		HKD86,700	擴大營運規模發揮垂直整合綜效	獲利 NT\$98,029 仟元	-
SOLTERAS INC.		US\$3,659	擴大營運規模發揮垂直整合綜效	獲利 NT\$10,188 仟元	-

2.本公司未來一年投資計劃預計將以因應市場需求，擴充產能為主。

六、風險管理

(一)最近年度利率、匯率變動、通貨膨脹情形對公司損益之影響及未來因應措施：

1.101 年度因營運規模擴大，使得 101 年度公司短期借款較前一年度增加，故全年利息收入新台幣 1,290 仟元及利息費用新台幣 173,759 仟元，皆略較 100 年度利息收入新台幣 1,020 元與利息費用新台幣 139,142 元增加。未來公司將定期評估

各銀行間之存借款利率，並與往來銀行維持良行關係，以取得較優惠之借款利率，同時將密切注意利率變化，保持財務運作之機動性。

2. 本公司 101 年度匯兌利益為新台幣 33,481 仟元，主要係因台幣貶值所致。但基於市場上對匯率之變化莫衷一是，要能精準的預測匯率未來變化方向，有一定困難度，故公司一向之作法乃以減少曝露於匯率波動風險下之淨部位為主要原則，同時再密切監視市場匯率上波動，針對風險部位承作遠期外匯交易以進行避險，以減少匯率波動對公司損益之影響。
3. 近年來國際原油及基本金屬類等原物料價格逐步上揚，對公司的整體材料成本已形成壓力，而 101 年國內水、油、電之價格應會逐步調漲，公司將會密切注意物價之上揚情形，同時將以擬訂較中長期之採購策略，以降低通貨膨脹對於本公司損益之影響。

(二)最近年度從事高風險、高槓桿投資、資金貸與他人、背書保證及衍生性商品交易之政策、獲利或虧損之主要原因及未來因應措施：

1. 本公司自成立至今皆致力於本業之經營，未有從事高風險及高槓桿投資之行為。
2. 本公司進行資金貸與他人、背書保證作業，皆依公司『資金貸與他人作業程序』及『背書保證施行辦法』規定辦理。
3. 本公司從事衍生性商品操作，皆以避險為目的，並依『取得或處分資產處理程序』規定辦理。

(三)最近年度研發計劃、未完成研發計劃之目前進度、須再投入之研發費用、預計完成量產時間、未來影響研發成功之主要因素：

1. 本公司未來研究發展主要方向及策略將為：
 - (1) 緊密地將技術結合至產品上，以產生差異化之競爭優勢。
 - (2) 整合材料、機械、電子、光學、電聲等技術領域，例如：光學檢測自動化、工程分析能力、二次加工電鍍技術、天線設計、線材奈米塗料開發等。
 - (3) 建置高頻技術、電聲技術、表面技術等專業實驗室。
 - (4) 領先並持續開發各項無鹵、無鉛等各項符合未來環保要求之材料及應用產品。
 - (5) 參與客戶新產品之開發過程，以提供客戶各項解決方案及技術支援。
 - (6) 加強整合現有技術能力，及評估導入新產品之開發技術。
 - (7) 整合機光電聲之技術平台，擴展產品及市場佔有率。
2. 本年度截至第一季已開發成完成之案件：
 - (1).Lightning cable
 - (2).V5/V6 HMI
 - (3).GPK-IDWS,PCB1
 - (4).SD_Reverse H5.5
 - (5).YA9 超薄 Battery (0.80mm)
 - (6).R2 AUDIO JACK 開發
 - (7).Automated Guided Vehicle
 - (8).AGV 循跡感測模組
3. 今年度計劃開發尚未完成案件如下，將預計於今年年底陸續完成量產出貨。
 - (1) R4 reader for smart phone
 - (2) Slim speaker automation assembly
 - (3) 10Gbps SS USB cable
 - (4) SU-MC-CSW
 - (5) ZH4, Micro HDMI Reverse type Insert
 - (6) ZH4, Micro USB 3.0 Reverse type
 - (7) MICRO SIM PUSH TYPE
 - (8) Mini display port
 - (9) 防水 USB Receptacle IPX7

- (10)超薄式 Micro SD 及 Micro SIM
- (11)PLC for Auto-line
- (12) ATE 內建 CPK report 技術
- (13) 5W colorful Adapter
- (14) G2 Wolfie International Adapter
- (15)PCBA、FPCBA 全自動測試、包裝設備

4.本公司及各子公司 101 年合併實際支出的研發費用為新台幣 1,621,026 仟元，約佔當年合併營業收入的 1.58%，相較 100 年研發費用新台幣 1,565,812 仟元，增加了 3.53%。在 102 年度截至第 1 季止，合併實際已支出的研發費用約為新台幣 401,041 元，佔營業收入的 1.49%，而預計今年全年總投入的研發費用，預估將為今年營業收入的 2.0%，估計總金額可達新台幣 24 億元，故今年尚須投入的研發費用約為新台幣 20 億元。

(四)最近年度國內外重要政策及法律變動對公司財務業務之影響及因應措施：

本公司設有法務單位，隨時注意國內外重要政策及法律之變動，以提出影響性評估及因應計劃；同時公司並委請外部法律顧問，以提供問題徵詢及處理公司相關之法律問題。

(五)最近年度科技改變對公司財務業務之影響及因應措施：

科技的進步將改變人類的生活，並進行影響產業的生態，公司從過去資訊產業發展到通訊產業，以及現在擴展到消費性電子產業，公司始終能掌握掌握科技資訊，瞭解市場需求，並定出有利公司長遠發展的策略。

(六)最近年度企業形象改變對企業危機管理之影響及因應措施：

本公司向來致力於本業之經營，以建立起公司之正面社會形象及發揮企業之社會責任為目標，未有損及企業形象之情事發生，

(七)進行併購預期效益、可能風險及因應措施：

最近年度及截至年報刊印日止，本公司並無任何併購行動。

(八)擴充廠房之預期效益、可能風險及因應措施：

本公司為因應未來營業成長之所需，將持續擴充各生產基地之產能規模，以擴大市場佔有率。

(九)進貨或銷貨集中所面臨之風險及因應措施：

銷貨：由於本公司的產品多元化，包括線纜、連接器、電池、電源模組及其他系統產品，終端產品應用範圍含蓋通訊及消費性電子產品，銷售對象主要為國際品牌大廠，故風險性相形較低；同時公司近年來產品從 OEM、ODM 逐漸轉為 JDM(與客戶共同開發)，提供客戶多方的技術資源，因此緊密結合了客戶關係，亦使得公司的研發實力及競爭能力大幅提升，所以本公司即使在面對終端產品屬寡佔的市場下，亦能開擴各項新的產品領域，達成每年業績穩定成長的目標。

進貨：本公司除因代銷關係須向子公司買回製成品外，餘因產品多元化，所需原物料範圍較廣範，故實質進貨對象相當分散，並無集中之風險。

(十)董事、監察人或持股超過百分之十之大股東，股權之大量移轉或更換對公司之影響、風險及因應措施：

本公司最近年度及截至年報刊印日止，本公司並無上述情形。

(十一)經營權之改變對公司之影響、風險及因應措施：

本公司最近年度及截至年報刊印日止，並無上述之虞。

(十二)訴訟或非訟事件：

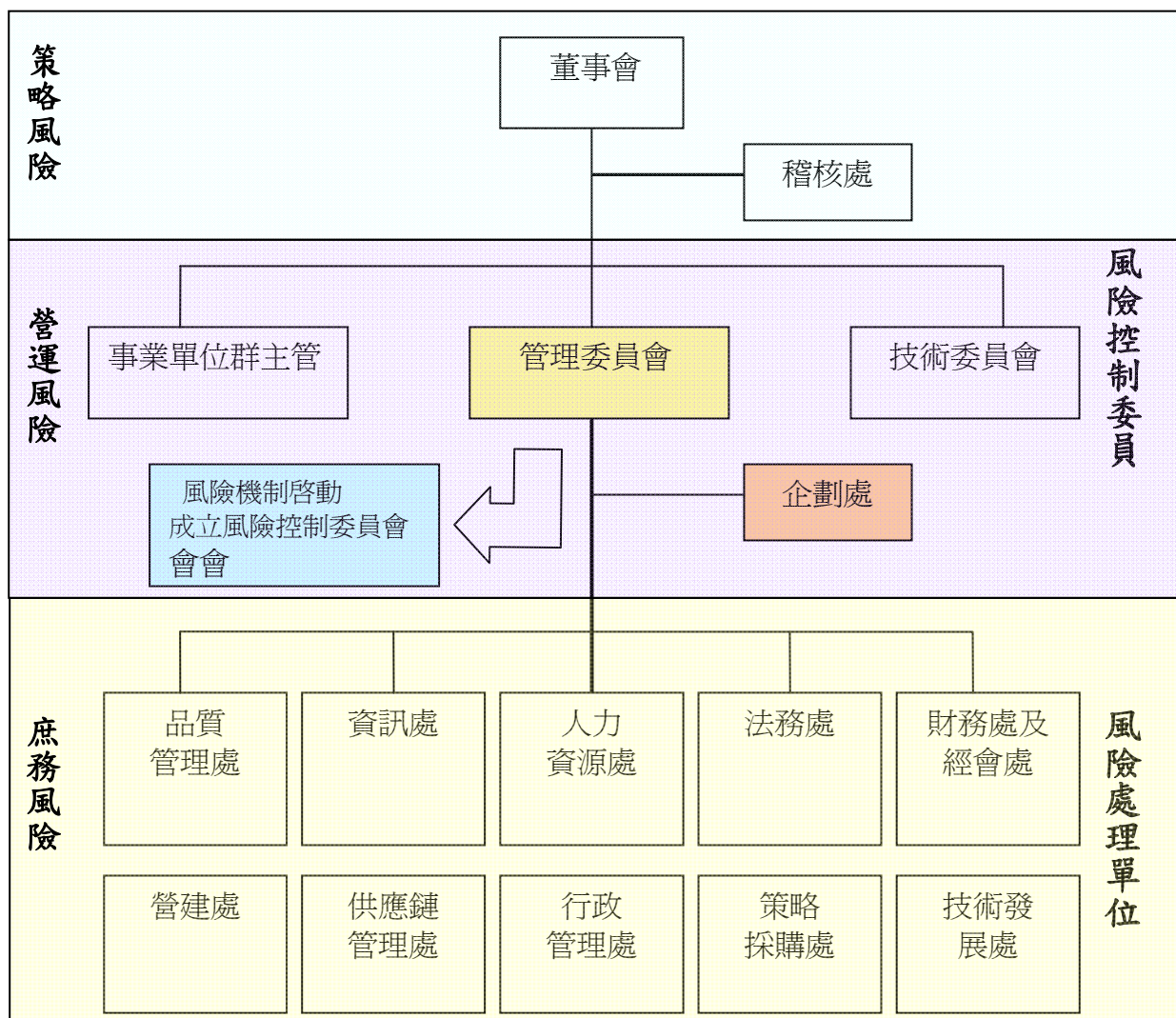
- 1.本公司目前尚在繫屬中之重大訴訟、非訟或行政爭訟事件：無
- 2.本公司董事、監察人、總經理、實質負責人、持股比例超過百分之十之大股東及從屬公司已判決確定或尚在繫屬中之重大訴訟、非訟或行政爭訟事件，其結果可能對股東權益或證券價格有重大影響者：無。

(十三)其他重要風險及因應措施：

1.公司風險管理政策：

本公司為強化風險管理機制，以提高公司內部對各項風險事項之應變處理能力，已擬訂有『風險管理辦法』，明確定義風險事項、風險等級，通報及管理程序、風控管理組織架構及監督追蹤權責等，以增進公司內部風險管理意識，降低風險發生可能性，更進一步希望能減少風險事項所帶來的衝擊，以達成公司的營業目標及願景。

2.風險管理組織架構：



3.各組織單位功能說明：

管理委員會：綜合協調各機能組織之運作，討論研議最佳因應對策

財會處：財務風險之評估與控管

資訊處：資訊系統及電腦軟硬體配備之評估與控管

行政管理處：總務庶務及工業安全系統規劃之評估與控管

人力資源處：人才培育、人事管理之評估與控管

法務處：法律風險事項之評估與控管

發言人：公司統一對外發言窗口

七、其他重要事項：

(一)董事及監察人進修情形：

職稱	姓名	就任日期	進修日期		主辦單位	課程名稱	進修時數
			起	迄			
監察人	萬瑞霞	100.06.17	101.02.17	101.02.17	中華民國會計師公會全國聯合會	營所稅查核標準則實務應用	6
監察人	萬瑞霞	100.06.17	101.03.23	101.03.23	中華民國會計師公會全國聯合會	貨運承攬業會計處理	3

(二)財務資訊透明有關人員，參加訓練或取得證照情形：

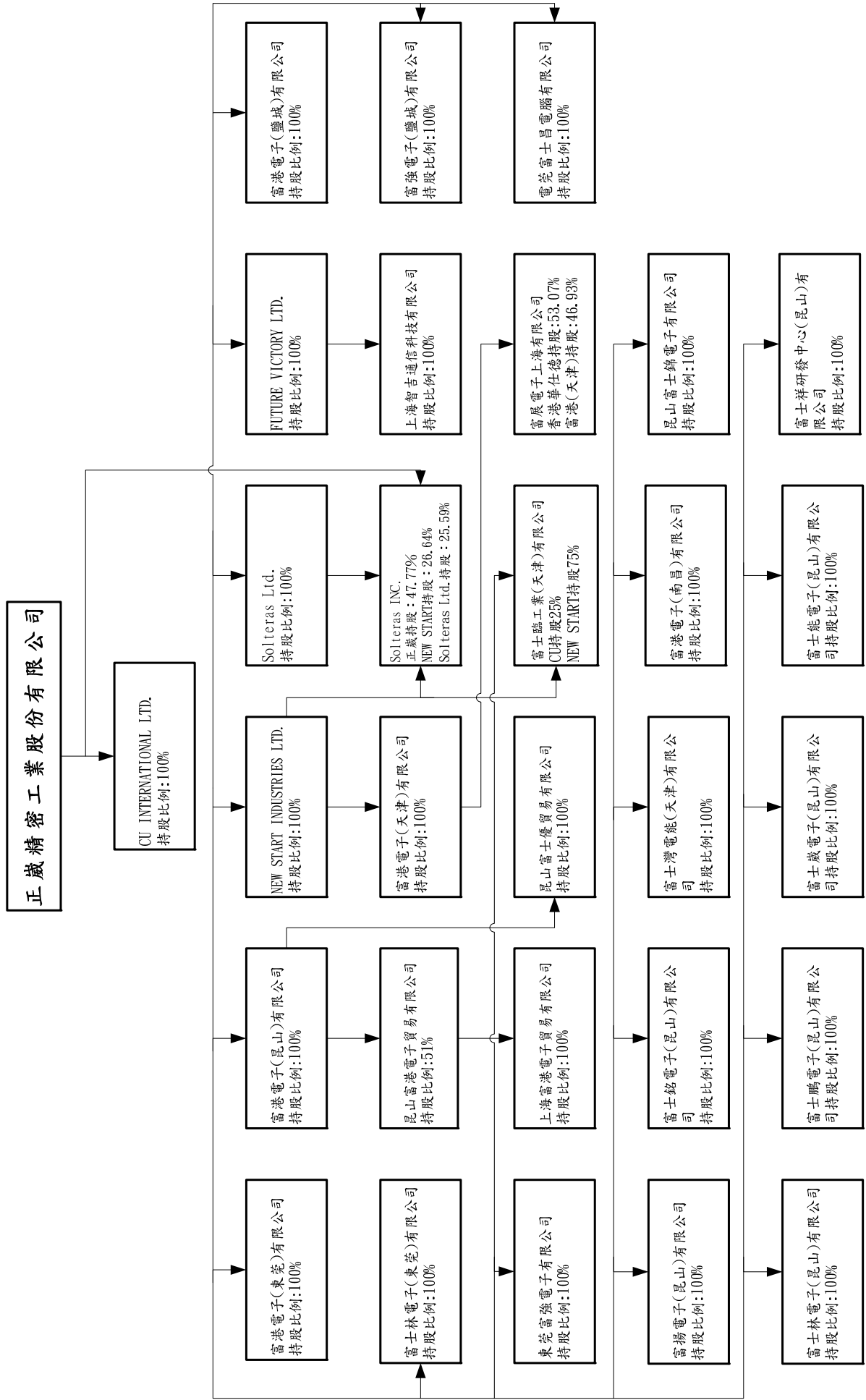
1.參加訓練情形：

年度	主辦單位	課程名稱	課程時數	公司參加人數
101 年度	財團法人中華民國會計研究發展基金會	內部稽核人員如何協助控管營運成本與費用開銷實務研討	6	1
101 年度	財團法人中華民國會計研究發展基金會	內部稽核人員如何利用「鑑識會計」作好舞弊防患與查核	6	1
101 年度	內部稽核協會	內部稽核實務基礎班(三)	6	1
101 年度	財團法人中華民國會計研究發展基金會	企業銷售收款與採購付款之稽核實務方法	6	1
101 年度	財團法人中華民國會計研究發展基金會	海外轉投資事業的財務規劃與稽核控制實務	6	1
101 年度	財團法人中華民國會計研究發展基金會	台商子公司有效內控內稽實務解析	6	1
101 年度	財團法人中華民國證券暨期貨市場發展基金會	新型態內線交易及經濟犯罪剖析實務研習班	3	1
101 年度	財團法人中華民國證券暨期貨市場發展基金會	國際財務報導準則(IFRS)時代的來臨及企業因應之道	3	1
101 年度	財團法人中華民國證券暨期貨市場發展基金會	內線交易及經濟犯罪之司法訴訟程序實務篇實務研習班	3	1
101 年度	財團法人中華民國證券暨期貨市場發展基金會	會計主管不可不知的財報常見異常型態及法律責任	3	1
101 年度	財團法人中華民國證券暨期貨市場發展基金會	IAS1、8、24、34 號公報解析-財務報表之表達、會計政策、會計估計變動及錯誤、關係人揭露及期中財務報導	3	1
101 年度	財團法人中華民國證券暨期貨市場發展基金會	IFRS3 及 IAS27、28 號-企業合併、合併及單獨財務報表與投資關聯企業公報重點解析	3	1

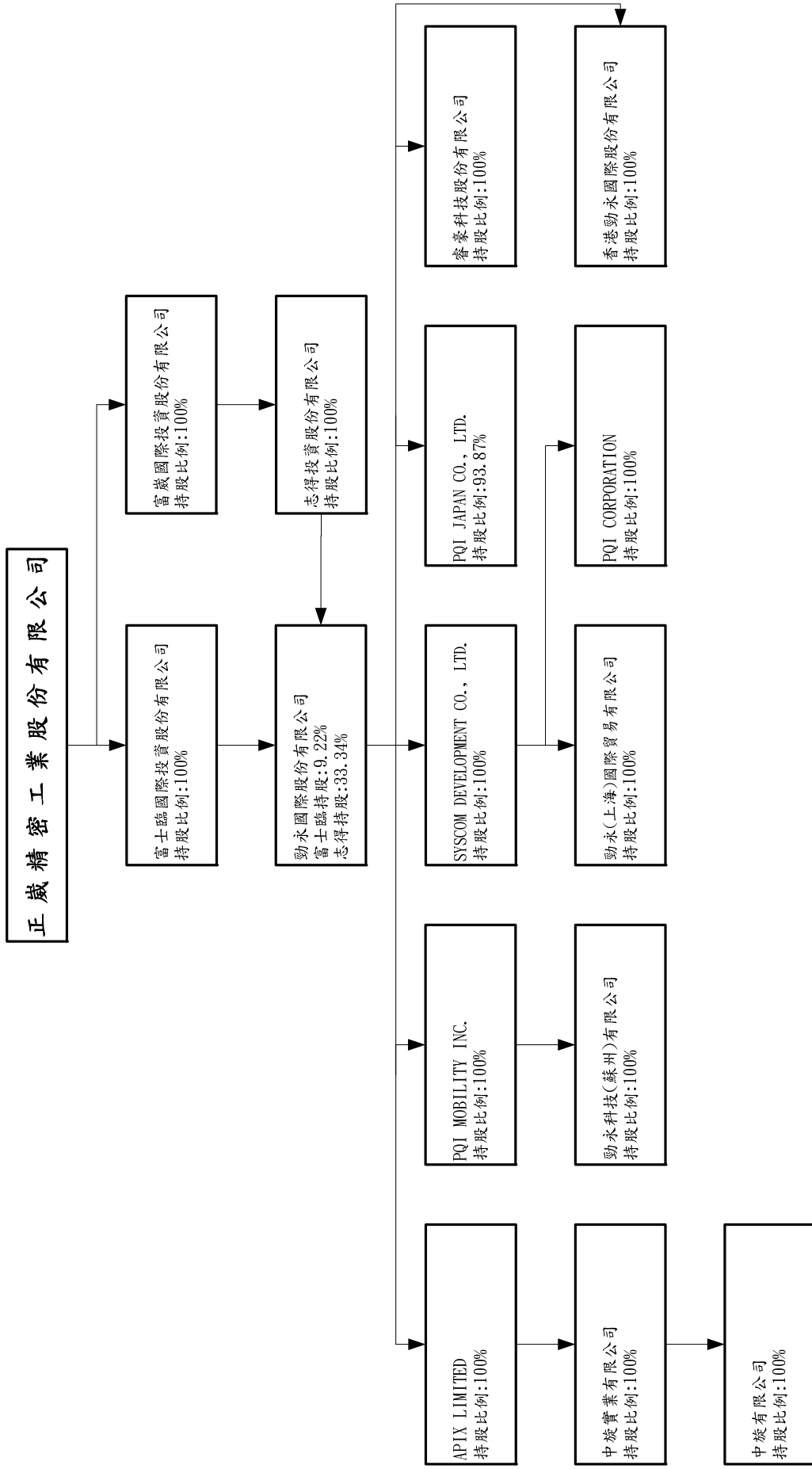
2.取得證照情形：

本公司相關人員共有 1 取得國際內部稽核師證照。

關係企業組織圖



關係企業組織圖



2.各關係企業基本資料

101 年 12 月 31 日

企業名稱	設立日期	地址	實收資本額	主要營業或生產項目
CU INTERNATIONAL LTD.	1996.11.06	P.O.Box 957, Offshore Incorporations Centre, Road Town, Tortola, British Virgin Islands	美金 311,529 仟元	電子零組件之製造及轉投資相關事業
CULINK INTERNATIONAL LTD.	1996.10.30	P.O.Box 957, Offshore Incorporations Centre, Road Town, Tortola, British Virgin Islands	美金 500 仟元	轉投資相關事業
PACIFIC WEALTH LTD.	1997.08.01	Huntlaw Building,P.O.BOX 2804, George Town,Grand Cayman, Cayman Islands	美金 1,000 仟元	一般投資業
FOXLINK SINGAPORE PTE LTD.	1996.03.01	16 Ayer Rajah Crescent #05-04 Tempco Technominium Singapore	新幣 100 仟元	從事貿易業務
FOXLINK INTERNATIONAL, INC.	1994.07.15	2700 Zanker Road, Suite 150,San Jose,CA 95134, U.S.A.	美金 500 仟元	發貨中心及行銷業務
富士臨國際投資股份有限公司	2000.03.20	台北市中山區八德路二段260號6樓	台幣 2,070,000 仟元	一般投資業
NEW START INDUSTRIES LTD.	1998.12.18	P.O.Box 957, Offshore Incorporations Centre, Road Town, Tortola, British Virgin Islands	美金 8,600 仟元	轉投資相關事業
富港電子(天津)有限公司	1998.10.30	中國河北省天津市津南經濟開發區	美金 18,000 仟元	電子零組件之製造買賣
富港電子(東莞)有限公司	1997.12.17	中國廣東省東莞市東坑鎮工業大道	港幣 337,808 仟元	電子零組件之製造業務
富港電子(昆山)有限公司	2002.04.03	中國江蘇省昆山市錦溪鎮溪開發區	美金 27,000 仟元	電子零組件之製造業務
東莞富士昌電腦有限公司	2002.06.25	中國廣東省東莞市清溪鎮科技路銀河工業區	港幣 936 仟元	電子零組件之製造業務
富士臨工業(天津)有限公司	2002.11.08	天津市津南經濟開發區第五大街 33 號	美金 4,000 仟元	電子零組件之製造買賣
富士林電子(東莞)有限公司	2002.11.06	中國廣東省東莞市東坑鎮駿達工業區	港幣 4,505 仟元	電子零組件之製造買賣
藝鑫華仕德科技股份有限公司	2003.09.15	新北市土城區中山路 28 之 1 號	台幣 225,000 仟元	軟板及電子零組件製造買賣
VALUE SUCCESS LTD.	2003.04.15	P.O.Box 957, Offshore Incorporations Centre, Road Town, Tortola, British Virgin Islands	美金 6,400 仟元	控股及轉投資業務
威嘉科技股份有限公司	2004.08.23	新北市土城區中央路四段 49 號	台幣 40,000 仟元	電子零組件製造買賣
富威國際投資股份有限公司	2004.11.15	台北市中山區八德路二段 260 號 6 樓	台幣 2,750,000 仟元	一般投資業

企業名稱	設立日期	地址	實收資本額	主要營業或生產項目
東莞富強電子有限公司	2005.02.24	中國廣東省東莞市東坑鎮正威科技園	美金 58,810 仟元	電子零組件之製造買賣
富揚電子(昆山)有限公司	2004.02.05	江蘇省昆山市錦溪鎮南北公路北側正 崑路 2-18 號	美金 46,500 仟元	電子零組件之製造買賣
富士灣電能(天津)有限公司	2004.11.23	天津經濟技術開發區黃海路 137 號	美金 4,000 仟元	電子零組件之製造買賣
昆山富士錦電子有限公司	2005.09.08	中國江蘇省昆山市錦溪鎮正崑路 2-18 號	美金 3,000 仟元	電子零組件之製造買賣
CAPITAL GUARDIAN LTD.	2004.07.01	P.O.Box 957, Offshore Incorporations Centre, Road Town, Tortola, British Virgin Islands	美金 6,400 仟元	控股及轉投資業務
香港華仕德電路技術有限公司	1999.07.02	Units 901-4,9/F.,Lu Plaza,No.2 Wing Yip Street,Kwun Tong, Kowloon,Hong Kong	港幣 8,714 仟元	電子零組件買賣
富展電子(上海)有限公司	2004.11.08	中國上海浦東金橋出口加工區川橋路 1089 號	美金 3,241 仟元	電子零組件之製造及買賣
達智科技股份有限公司	2002.09.23	新北市土城區中央路四段 49 號	台幣 290,000 仟元	有線無線通訊器材製造買賣
上海智吉通信科技有限公司	2004.10.12	中國上海徐匯區欽州北路 1122 弄 92 號 7 樓	美金 1,705 仟元	通訊設備研發
FUTURE VICTORY LTD.	2003.07.22	P.O.Box 957, Offshore Incorporations Centre, Road Town, Tortola, British Virgin Islands	美金 1,705 仟元	轉投資相關事業
SOLTERAS LTD.	2006.04.06	P.O.Box 957, Offshore Incorporations Centre, Road Town, Tortola, British Virgin Islands	美金 2,000 仟元	一般投資業
大崑精工股份有限公司	2007.08.09	新北市土城區中山路 28 號	台幣 600,000 仟元	各種連接器原料及產品之買賣
CE LINK INTERNATIONAL LTD.	2007.07.31	P.O.Box 957, Offshore Incorporations Centre, Road Town, Tortola, British Virgin Islands	美金 16,536 仟元	各種連接器原料及產品之買賣
BENEFIT RIGHT LTD.	2007.08.15	P.O.Box 957, Offshore Incorporations Centre, Road Town, Tortola, British Virgin Islands	美金 9,846 仟元	一般投資業
富士銘電子(昆山)有限公司	2006.10.18	江蘇省昆山市錦溪鎮錦東路北側	美金 12,000 仟元	電子零組件之製造買賣
MICROLINK	2008.06.24	925 W Lambert Rd, Suit #C,Brea,CA	美金 500 仟元	一般投資業

企業名稱	設立日期	地址	實收資本額	主要營業或生產項目
INTERNATIONAL, INC.		92821, U.S.A.		
富士林電子(昆山)有限公司	2006.10.18	江蘇省昆山市錦溪鎮錦東路北側	美金 12,000 仟元	電子零組件之製造買賣
富士鵬電子(昆山)有限公司	2006.10.18	江蘇省昆山市錦溪鎮錦東路北側	美金 12,000 仟元	電子零組件之製造買賣
富士崑電子(昆山)有限公司	2006.10.18	江蘇省昆山市錦溪鎮錦東路北側	美金 12,000 仟元	電子零組件之製造買賣
SOLTERAS INC.	1997.12.23	P.O.Box 957, Offshore Incorporations Centre, Road Town, Tortola, British Virgin Islands	美金 7,659 仟元	電子零組件之製造買賣
晶實科技股份有限公司	2007.03.22	台北市中山區八德路 2 段 260 號 7 樓	台幣 180,000 仟元	電子零組件之製造買賣
富臨越南責任有限公司	2008.07.29	平陽省濱吉縣美福 3 工業區	美金 3,358 仟元	電子零組件之製造業務
晶盛科技股份有限公司	2009.08.25	台北市中山區八德路 2 段 260 號 7 樓	台幣 500 仟元	電子零組件之製造買賣
富士能電子(昆山)有限公司	2007.09.06	江蘇省昆山市錦溪鎮正崑路 6 號	美金 12,000 仟元	電子零組件之製造買賣
逢緯國際股份有限公司	2001.05.22	台北市中山區八德路 2 段 260 號 7 樓	台幣 15,000 仟元	電子零組件之製造買賣
VALIANT PLUS CO., LTD.	2009.11.26	159 Samsung-Dong, Kangnam-ku Seoul, Korea	韓元 500,000 仟元	電子零組件之製造買賣
鉅航科技股份有限公司	1997.08.25	新北市土城區中山路 28 號	台幣 623,444 仟元	電子零組件之製造買賣
ADVANCE ELECTRONIC LIMITED	2003.08.09	Offshore Chambers, P.O. Box 217, Apia, Samoa	美金 7,083 仟元	一般投資業務
BYFORD INTERNATIONAL LIMITED	2003.01.23	Offshore Chambers, P.O. Box 217, Apia, Samoa	美金 4,000 仟元	一般國際貿易業務
MEDIA UNIVERSE INC.	2003.09.01	Offshore Chambers, P.O. Box 217, Apia, Samoa	美金 3,000 仟元	一般國際貿易業務
PROCONN TECHNOLOGY CO., LTD.	2003.03.05	Offshore Chambers, P.O. Box 217, Apia, Samoa	美金 2,083 仟元	一般投資業務
SMART TECHNOLOGY INTERNATIONAL LTD.	2004.01.08	Offshore Chambers, P.O. Box 217, Apia, Samoa	美金 5,000 仟元	一般投資業務
鈺航電子科技(深圳)有限公司	2003.03.26	深圳市龍崗區橫崗鎮西坑村西湖工業區 5 號	美金 2,083 仟元	電子零組件之製造買賣
蘇州鈺航電子科技股份有限公司	2003.11.13	蘇州市相城區元和科技園鈺航路 88 號	美金 5,000 仟元	電子零組件之製造買賣
大億數位科技股份有限公司	2009.07.02	台南市南區西門路一段 653 號 1 樓	台幣 5,000 仟元	電子零組件之製造買賣
FOXLINK TECHNOLOGY LIMITED	2000.03.01	Unit 901-4, 9/F., Lu Plaza 2 Wing Yip Street, Kwun Tong, Kowloon Hong Kong	港幣 86,700 仟元	轉投資相關業務
晶實香港有限公司	2010.02.11	香港銅鑼灣告士打道 310 號前線觸覺一樓	美金 5,000 仟元	電子零組件之製造買賣

企業名稱	設立日期	地址	實收資本額	主要營業或生產項目
		店舖 101-102		
富士祥研發中心(昆山)有限公司	2010.02.10	江蘇省昆山市錦溪鎮鎮東路北側	美金 4,500 仟元	電子零組件之製造買賣
志得投資股份有限公司	1998.07.10	台北市中山區八德路二段 260 號 6 樓	台幣 1,709,183 仟元	一般投資業
昆山富港電子貿易有限公司	2010.10.09	江蘇省昆山市錦溪鎮正崑西路 6 號	人民幣 39,087 仟元	電子零組件之製造買賣
ASHOP CO., LTD.	1999.10.12	B1-23 coex mall, 159. Samseong-dong, Gangnam-gu, Seoul Korea	美金 1,098 仟元	電子零組件之製造買賣
富港電子(南昌)有限公司	2010.11.09	江西省南昌市新高區火炬三路 189 號	美金 20,000 仟元	電子零組件之製造買賣
星崑股份有限公司	2007.04.27	台北市內湖區瑞光路 392 號 6 樓	台幣 50,000 仟元	機械按裝及配管工程業
晶競科技股份有限公司	2010.11.17	台北市中山區八德路 2 段 260 號 7 樓	台幣 79,700 仟元	電子零組件之製造買賣
勁永國際股份有限公司	1997.12.31	新北市土城區中央路四段 49 號 8 樓	台幣 3,255,098 仟元	電子零組件之製造買賣
香港勁永國際股份有限公司	1999.09.29	香港九龍灣宏開道 20 號楊耀松第八工業大廈 4 樓 F 室	港幣 106,100 仟元	電子零組件買賣
SYSCOM DEVELOPMENT CO.,LTD	2000.11.09	Office of Insinger Corporae Services Limited,Road Town,Tortola,British Virgin Island.	美金 7,500 仟元	專業投資公司
PQI CORPORATION	2002.11.26	200 South Garfield Avenue, Suite 101 Alhambra, California 91801	美金 7,000 仟元	電子零組件買賣
勁永(上海)國際貿易有限公司	2003.08.18	中國上海市外高橋橋稅區泰谷路 18 號 1 樓 7 層 708B 室	美金 500 仟元	國際貿易轉口業務
勁永科技(鹽城)有限公司	2001.04.12	中國江蘇省蘇州市工業園區婁葑鎮通園路 100 號	美金 20,000 仟元	電子零組件之製造買賣
PQI JAPAN CO.,LTD.	2002.04.09	B-10F Makuhari Techno Garden, 1-3Nakase Mihama-Ku, Chiba-Shi Chiba 261-0023, JAPAN	日幣 490,000 仟元	電子零組件買賣
睿豪科技股份有限公司	2008.12.01	新北市土城區中山路 18 號(5 樓)	台幣 5,000 仟元	電子零組件之製造買賣
富港電子(鹽城)有限公司	2011.08.05	江蘇省鹽城市建軍東路 180 號招商服務中心 B 幢	美金 3,000 仟元	電子零組件之製造買賣
昆山富士優貿易有限公司	2011.09.19	中國江蘇省昆山市錦溪鎮正崑路 2 號	人民幣 1,000 仟元	電子零組件買賣
晶實澳門一人有限公司	2011.10.03	澳門南灣大馬路 369 號 17 樓 B	港幣 479 仟元	電子零組件之製造買賣
上海富港電子貿易有限公司	2011.11.15	中國上海徐匯區瑞金南路 438 號 102-20 室	人民幣 2,000 仟元	電子零組件買賣
富強電子(鹽城)有限公司	2011.11.11	江蘇省鹽城經濟開發區松江路 18 號 112 室	美金 10,000 仟元	電子零組件之製造買賣
中旋實業有限公司	1991.12.10	香港金鐘夏愨道 18 號海富中心二期 17 樓 4	港幣 6,000 仟元	電子產品買賣

企業名稱	設立日期	地址	實收資本額	主要營業或生產項目
APIX LIMITED	2012.12.13	Portcullis TrustNet Chambers, P.O Box 3444 Road Town, Tortola, British Virgin Islands	美金 82,169 仟元	專業投資公司
PQI MOBILITY INC. 中旋有限公司	2012.12.14	Portcullis TrustNet Chambers, P.O Box 1225 Apia, Samoa 澳門氹仔威尼路酒店大運河購物中心 2201 舖	美金 24,337 仟元 澳門幣 100 仟元	專業投資公司 電子產品買賣
WORLDWIDE FAMOUS CORP.	2011.01.12	306 Victoria House, Victoria, Mahe, Seychelles	台幣 14,928 仟元	能源服務管理

3. 推定為有控制與從屬關係者其相同股東資料：無。

4. 整體關係企業經營業務所涵蓋之行業：包括製造業、投資業及買賣業等。

5.各關係企業董事、監察人及總經理資料

101年12月31日 單位：股

企業名稱	職稱	姓名或代表人	持有股份	
			股數	持股比例
CU INTERNATIONAL LTD.	DIRECTOR	Pu Ching-Fan Lin Kun-Huang	-	-
	DIRECTOR		-	-
CULINK INTERNATIONAL LTD.	DIRECTOR	Pu Ching-Fan Lin Kun-Huang	-	-
	DIRECTOR		-	-
PACIFIC WEALTH LTD.	DIRECTOR	CULINK WEALTH LTD.		
FOXLINK SINGAPORE PTE LTD.	DIRECTOR	Wang, Shih-Jeih Pu Ching-Fan	-	-
	DIRECTOR		-	-
FOXLINK INTERNATIONAL, INC.	DIRECTOR	Pu Ching-Fan	-	-
富士臨國際投資股份有限公司	董事長	郭台強(註一)	207,000,000	100.00%
	董事	羅玉珍(註一)	207,000,000	100.00%
	董事	林坤煌(註一)	207,000,000	100.00%
	監察人	卜慶藩(註一)	207,000,000	100.00%
NEW START INDUSTRIES LTD.	DIRECTOR	Pu Ching-Fan Lin Kun-Huang	-	-
	DIRECTOR		-	-
富港電子(天津)有限公司	法定代表人	卜慶藩	-	-
富港電子(東莞)有限公司	法定代表人	卜慶藩	-	-
富港電子(昆山)有限公司	法定代表人	林坤煌	-	-
東莞富士昌電腦有限公司	法定代表人	藍家成	-	-
富士臨工業(天津)有限公司	法定代表人	林坤煌	-	-
富士林電子(東莞)有限公司	法定代表人	林坤煌	-	-
藝鑫華仕德科技股份有限公司	董事長	劉素芳(註二)	15,650,000	69.56%
	董事	王世杰(註二)	15,650,000	69.56%
	董事	林坤煌(註二)	15,650,000	69.56%
	監察人	卜慶藩(註二)	15,650,000	69.56%
VALUE SUCCESS LTD.	DIRECTOR	Wang, Shih-Jeih	-	-
威嘉科技股份有限公司	董事長	郭台強(註二)	4,000,000	100.00%
	董事	李傳偉(註二)	4,000,000	100.00%

企業名稱	職稱	姓名或代表人	持有股份	
			股數	持股比例
富威國際投資股份有限公司	董事	周才強(註二)	4,000,000	100.00%
	監察人	林坤煌(註二)	4,000,000	100.00%
	董事長	林坤煌(註一)	285,000,000	100.00%
	董事	王世杰(註一)	285,000,000	100.00%
	董事	劉素芳(註一)	285,000,000	100.00%
東莞富強電子有限公司	監察人	卜慶藩(註一)	285,000,000	100.00%
	法定代表人	林坤煌	-	-
	法定代表人	劉德斌	-	-
	法定代表人	林坤煌	-	-
	法定代表人	林才申	-	-
CAPITAL GUARDIAN LTD.	法定代表人	林才申	-	-
	DIRECTOR	Wang, Shih-Jeih	-	-
	DIRECTOR	Tu Bach Harrison	-	-
	DIRECTOR	Pu Ching-Fan	-	-
香港華仕德電路技術有限公司	DIRECTOR	Wang, Shih-Jeih	-	-
	DIRECTOR	Tu Bach Harrison	-	-
	DIRECTOR	Chen Tzu-Chien	-	-
	法定代表人	王世杰	-	-
富展電子(上海)有限公司	董事長	劉素芳	-	-
	董事	王世杰	-	-
	董事	林坤煌	-	-
	監察人	卜慶藩	-	-
上海智吉通信科技有限公司	法定代表人	王世杰	-	-
	DIRECTOR	王世杰	-	-
	DIRECTOR	Liu Su Fang	-	-
	DIRECTOR	Liu Su Fang	-	-
大崴精工股份有限公司	董事長	郭台強(註一)	60,000,000	100.00%
	董事	林坤煌(註一)	60,000,000	100.00%
	董事	王世杰(註一)	60,000,000	100.00%
	監察人	卜慶藩(註一)	60,000,000	100.00%
CE LINK INTERNATIONAL LTD.	DIRECTOR	Pu Ching-Fan	-	-

企業名稱	職稱	姓名或代表人	持有股份	
			股數	持股比例
BENEFIT RIGHT LTD. 富士銘電子(昆山)有限公司	DIRECTOR	Chang Shao-Liang	-	-
	DIRECTOR	Lin Kun-Huang	-	-
	DIRECTOR	Leu Tzu-Keng	-	-
	法定代表人	林坤煌	-	-
	DIRECTOR	James Lee	-	-
MICROLINK INTERNATIONAL, INC. 富士林電子(昆山)有限公司	法定代表人	廖桂隆	-	-
	法定代表人	王世杰	-	-
	法定代表人	吳金煌	-	-
SOLTERAS INC. 晶實科技股份有限公司	DIRECTOR	Lin Kun-Huang	-	-
	董事長	郭台強(註三)	9,180,000	51.00%
	副董事長	關弘鈞	-	-
	董事	林坤煌(註三)	9,180,000	51.00%
	監察人	卜慶藩(註三)	9,180,000	51.00%
富臨越南責任有限公司	監察人	關俐麗	-	-
	法定代表人	林坤煌	-	-
	董事長	關弘鈞(註四)	50,000	100.00%
	董事	林坤煌(註四)	50,000	100.00%
	董事	卜慶藩(註四)	50,000	100.00%
晶盛科技股份有限公司	監察人	蘇郁嵐(註四)	50,000	100.00%
	法定代表人	卜慶藩	-	-
	董事長	林坤煌(註三)	765,000	51.00%
	董事	劉素芳(註三)	765,000	51.00%
	董事	蔣雅琪	183,749	12.25%
富士能電子(昆山)有限公司	監察人	趙惠珍	1	-
	法定代表人	Hyuk Koh	-	-
	董事長	郭台強(註二)	31,190,422	50.03%
VALIANT PLUS CO., LTD. 鉅航科技股份有限公司	董事	邱鈺發(註二)	31,190,422	50.03%
	董事	王光宇(註二)	31,190,422	50.03%
	董事	胡乃聖(註二)	31,190,422	50.03%
	董事	胡乃聖(註二)	31,190,422	50.03%

企業名稱	職稱	姓名或代表人	持有股份	
			股數	持股比例
	董事 監察人 監察人	王世杰(註二) 林坤煌(註三) 卜慶藩	31,190,422 810,083 -	50.03% 1.30% -
ADVANCE ELECTRONIC LIMITED	DIRECTOR	林坤煌	-	-
BYFORD INTERNATIONAL LIMITED	DIRECTOR	林坤煌	-	-
MEDIA UNIVERSE INC.	DIRECTOR	林坤煌	-	-
PROCONN TECHNOLOGY CO., LTD.	DIRECTOR	林坤煌	-	-
SMART TECHNOLOGY INTERNATIONAL LTD.	DIRECTOR	林坤煌	-	-
鈺航電子科技(深圳)有限公司	法定代表人	林坤煌	-	-
蘇州鈺航電子科技有限公司	法定代表人	林坤煌	-	-
大億數位科技股份有限公司	監察人 監察人	吳麥惠娥 蘇郁嵐(註四)	153,125 300,000	30.63% 60.00%
FOXLINK TECHNOLOGY LIMITED	DIRECTOR	林坤煌	-	-
晶實香港有限公司	法定代表人	關弘鈞	-	-
富士祥研發中心(昆山)有限公司	法人代表人	林坤煌	-	-
志得投資股份有限公司	董事長 董事 董事 監察人	劉素芳(註三) 王世杰(註三) 林坤煌(註三) 卜慶藩(註三)	170,918,308 170,918,308 170,918,308 170,918,308	100.00% 100.00% 100.00% 100.00%
昆山富港電子貿易有限公司	法定代表人	林坤煌	-	-
ASHOP CO., LTD.	DIRECTOR	Dong Ki Lee	-	-
富港電子(南昌)有限公司	法定代表人	卜慶藩	-	-
星歲股份有限公司	董事長 董事 董事 監察人	林坤煌(註三) 林家添(註五) 胡惠森(註三) 李甘棠(註三)	2,500,000 742,000 2,500,000 2,500,000	50.00% 14.84% 50.00% 50.00%
晶競科技股份有限公司	董事長	林坤煌(註四)	7,970,000	100.00%

企業名稱	職稱	姓名或代表人	持有股份	
			股數	持股比例
勁永國際股份有限公司	董事	關弘鈞(註四)	7,970,000	100.00%
	董事	卜慶藩(註四)	7,970,000	100.00%
	監察人	蘇郁嵐(註四)	7,970,000	100.00%
	董事長	郭台強(註六)	108,534,472	33.34%
	董事	卜慶藩(註六)	108,534,472	33.34%
	董事	鄭素芬(註六)	108,534,472	33.34%
	董事	劉素芳(註六)	108,534,472	33.34%
	董事	林坤煌(註二)	30,000,000	9.22%
	董事	陳智亮(註二)	30,000,000	9.22%
	董事	吳坤達(註二)	30,000,000	9.22%
	監察人	謝俊雄(註七)	967,928	0.30%
	監察人	王世杰	-	-
	香港勁永國際股份有限公司	董事	劉素芳(註八)	106,100,000
SYSCOM DEVELOPMENT CO.,LTD	董事	(註八)	7,500,000	100.00%
PQI CORPORATION	董事	(註九)	7,000,000.	100.00%
勁永(上海)國際貿易有限公司	董事	劉素芳(註九)	(出資額 USD500 仟元，未發行股份)	100.00%
勁永科技(鹽城)有限公司	董事	劉素芳(註十)	(出資額 USD20,000 仟元，未發行股份)	100.00%
	董事	吳坤達(註十)		100.00%
	董事	王美珠(註十)		100.00%
	監察人	林書良(註十)		100.00%
PQIJAPAN CO.,LTD.	總經理	河原井昇	40	0.25%
	董事	劉素芳(註八)	15,300	93.87%
睿豪科技股份有限公司	董事長	劉素芳(註八)	500,000	100.00%
	董事	李增榮(註八)	500,000	100.00%
	董事	林書良(註八)	500,000	100.00%
	監察人	梁思琪(註八)	500,000	100.00%
富港電子(鹽城)有限公司	法定代表人	林坤煌	-	-

企業名稱	職稱	姓名或代表人	持有股份	
			股數	持股比例
昆山富士優貿易有限公司	法定代表人	杜冠禎	-	-
晶實澳門一人有限公司	DIRECTOR	關弘鈞	-	-
	DIRECTOR	楊正立	-	-
	DIRECTOR	林坤煌	-	-
上海富港電子貿易有限公司	法定代表人	王宇東	-	-
富強電子(鹽城)有限公司	法定代表人	林坤煌	-	-
中旋實業有限公司	DIRECTOR	劉素芳(註十一)	6,000,000	100.00%
APIX LIMITED	DIRECTOR	劉素芳(註八)	10,001	100.00%
PQIMOBILITY INC.	DIRECTOR	劉素芳(註八)	10,000,000	100.00%
中旋有限公司	DIRECTOR	(註十二)	100,000	100.00%
WORLDWIDE FAMOUS CORP.	DIRECTOR	胡惠森	-	-

註一：係正崙精密工業股份有限公司代表人

註二：係富士臨國際投資股份有限公司代表人

註三：係富崙國際投資股份有限公司代表人

註四：晶實科技股份有限公司代表人

註五：信商有限公司代表人

註六：志得投資股份有限公司代表人

註七：志成投資股份有限公司代表人

註八：勁永國際股份有限公司代表人

註九：SYSCOM DEVELOPMENT CO.,LTD 代表人

註十：香港勁永國際股份有限公司代表人(勁永公司於 101.12.28 調整集團投資架構，而將香港勁永國際股份有限公司持有之轉投資勁永科技(蘇州)有限公司調整由 PQIMobility 所持有，惟因勁永科技(蘇州)有限公司尚在進行遷址事宜，其董事資料尚未能進行變更)

註十一：APIX LIMITED 代表人

註十二：中旋實業有限公司代表人

6. 關係企業營運概況

(1) 各關係企業 101 年度財務狀況及財務績效：

101 年 12 月 31 日 單位：新台幣仟元

企業名稱	資本額	資產總值	負債總額	淨 值	營業收入	營業利益	本期損益 (稅後)	每股盈餘 (元)(稅後)
CU INTERNATIONAL LTD.	9,046,802	16,676,428	3,570,040	13,106,388	6,965,456	107,063	301,330	0.33
CULINK INTERNATIONAL LTD.	17,229	27,956	-	27,956	-	-	-17,477	-34.95
PACIFIC WEALTH LTD.	29,040	29,067	-	29,067	-	-	-17,477	-17.48
FOXLINK SINGAPORE PTE LTD.	1,955	-	-	-	-	-	-	-
FOXLINK INTERNATIONAL, INC.	14,520	4,561,050	4,547,351	13,699	17,973,745	-3,183	-15,995	-31.99
富士臨國際投資股份有限公司	2,070,000	2,048,905	894	2,048,011	-	-1,718	38,037	0.18
NEW START INDUSTRIES LTD.	249,744	997,785	2,962	994,823	-	-	-75,589	-8.79
富港電子(天津)有限公司	522,720	1,648,092	715,827	923,265	385,006	-64,803	-57,787	-3.21
富港電子(東莞)有限公司	1,265,767	11,564,369	7,657,358	3,907,011	19,388,748	198,931	82,509	0.24
富港電子(昆山)有限公司	784,080	13,418,458	12,262,209	1,156,249	14,214,759	221,509	87,354	3.24
東莞富士昌電腦有限公司	3,507	3,985	792	3,193	-	-	-2	-
富士臨工業(天津)有限公司	116,160	240,186	179,597	60,590	7,076	-2,144	4,475	1.12
富士林電子(東莞)有限公司	16,880	144,932	45,506	99,426	45,138	-687,390	408	0.09
藝鑫華仕德科技股份有限公司	225,000	315,526	70	315,456	-	-74	-11,786	-0.52
VALUE SUCCESS LTD.	185,856	-22,448	-	-22,448	-	-	-8,209	-1.28
崑崙科技股份有限公司	40,000	19,936	7	19,929	-	-2	43	0.01
富威國際投資股份有限公司	2,750,000	2,716,379	641	2,715,738	-	-460	72,272	0.26
東莞富強電子有限公司	1,707,842	9,213,734	6,256,691	2,957,043	13,755,194	573,165	474,504	8.07
富揚電子(昆山)有限公司	1,350,360	1,911,961	687,744	1,224,217	-	-122,964	-82,091	-1.77
富士灣電能(天津)有限公司	116,160	195,276	350	194,927	-	-8,101	12,369	3.09

企業名稱	資本額	資產總值	負債總額	淨 值	營業收入	營業利益	本期損益 (稅後)	每股盈餘 (元)(稅後)
昆山富士錦電子有限公司	87,120	436,982	159,708	277,274	243,994	-36,771	-35,047	-11.68
CAPITAL GUARDIAN LTD.	185,856	-22,506	-	-22,506	-	-	-8,209	-1.28
香港華仕德電路技術有限公司	32,651	319	22,825	-22,506	-	-	-8,209	-0.94
富展電子(上海)有限公司	94,119	68,378	75,668	-7,290	-	-36,231	-15,468	-4.77
達智科技股份有限公司	290,000	399,088	9,459	389,629	609	-	4,623	0.16
上海智吉通信科技有限公司	49,513	236,033	154,967	81,066	8,795	-20,737	-31,766	-18.63
FUTURE VICTORY LTD.	49,513	81,109	-	81,109	-	-	-31,766	-18.63
SOLTERAS LTD.	58,080	-	-	-	-	-	10,188	5.09
大崑精工股份有限公司	600,000	238,916	386	238,531	-	-62	-1,241	-0.02
CELINK INTERNATIONAL LTD.	480,205	222,202	50,919	171,283	-	-134	-771	-0.05
BENEFIT RIGHT LTD.	327,489	359,921	3,500	356,421	-	-77	1,194	0.12
富士銘電子(昆山)有限公司	348,480	530,693	188,770	341,924	-	-29,407	-9,348	-0.78
MICROLINK INTERNATIONAL, INC.	14,520	14,709	2,192	12,518	1,691	-1,462	-1,482	-2.96
富士林電子(昆山)有限公司	348,480	345,811	354	345,457	-	-2,601	-863	-0.07
富士鵬電子(昆山)有限公司	348,480	346,412	354	346,058	-	-2,601	-207	-0.02
富士崑電子(昆山)有限公司	348,480	371,233	25,170	346,063	-	-2,727	-1,765	-0.15
SOLTERAS INC.	222,417	-	-	-	-	-	10,188	1.33
晶實科技股份有限公司	180,000	1,126,066	693,389	432,677	2,777,386	-40,805	177,053	9.84
富臨越南責任有限公司	97,516	37,981	1,674	36,307	-	-14,870	-18,259	-5.44
晶盛科技股份有限公司	500	80	486	-406	-	-113	-113	-2.26
富士能電子(昆山)有限公司	348,480	1,618,117	1,114,351	503,766	1,906,317	142,695	103,033	8.59
逢緯國際股份有限公司	15,000	87,683	37,617	50,065	197,810	30,848	24,891	16.59
VALIANT PLUS CO., LTD.	14,562	159,670	214,556	-54,886	719,159	-37,076	-49,134	-0.10
鉅航科技股份有限公司	623,444	608,506	562,722	45,784	267,607	-25,122	-167,097	-2.68

企業名稱	資本額	資產總值	負債總額	淨 值	營業收入	營業利益	本期損益 (稅後)	每股盈餘 (元)(稅後)
ADVANCE ELECTRONIC LIMITED	205,690	-307,557	-	-307,557	-	-	-114,561	-16.17
BYFORD INTERNATIONAL LIMITED	116,160	154,711	46,036	108,675	43,226	-6,139	-6,139	-1.53
MEDIA UNIVERSE INC.	87,120	327,687	242,658	85,029	182,865	-1,249	-1,266	-0.42
PROCONN TECHNOLOGY CO., LTD.	60,490	-129,624	-	-119,624	-	-	-33,660	-16.16
SMART TECHNOLOGY INTERNATIONAL LTD.	145,200	-187,935	-	-187,935	-	-	-80,901	-16.18
鈿航電子科技(深圳)有限公司	60,490	26,028	162,257	-136,230	46,105	-43,674	-33,660	-16.16
蘇州鈺航電子科技股份有限公司	145,200	321,196	492,524	-171,328	346,416	-90,489	-80,899	-16.18
大億數位科技股份有限公司	-	-	-	-	1,328	804	668	-
FOXLINK TECHNOLOGY LIMITED	358,071	560,657	-5,141	565,799	38,575	100,366	98,029	1.13
晶實香港有限公司	18,735	1,469,471	952,416	517,055	18,231,091	501,524	393,228	78.65
富士祥研發中心(昆山)有限公司	20,975	133,368	396	132,972	-	-2,895	-2,288	-0.51
志得投資股份有限公司	1,709,183	1,396,349	33	1,396,316	-	-456	18,859	0.11
昆山富港電子貿易有限公司	182,188	807,502	600,512	206,990	2,122,792	17,689	17,744	0.45
ASHOP CO., LTD.	31,897	456,131	411,259	44,872	1,636,785	-16,463	-35,820	-32.61
富港電子(南昌)有限公司	580,800	1,530,828	1,129,308	401,520	2,376,183	-138,523	-117,794	-5.89
星歲股份有限公司	50,000	130,595	75,030	55,565	9,161	-12,512	-25,942	-5.19
晶競科技股份有限公司	79,700	209,592	110,317	99,275	1,273,512	19,121	15,457	1.94
勁永國際股份有限公司	3,255,098	6,124,780	1,906,904	4,217,876	2,441,783	-216,316	207,677	1.16
香港勁永國際股份有限公司	397,557	78,970	47,898	31,072	1,119,604	-17,179	97,341	0.92
SYSCOM DEVELOPMENT CO., LTD	217,800	-542,635	0	-542,635	-	-	-1,607	-0.21
PQI CORPORATION	203,280	2,453	540,704	-538,251	30,347	-4,136	-825	-0.12

企業名稱	資本額	資產總值	負債總額	淨 值	營業收入	營業利益	本期損益 (稅後)	每股盈餘 (元)(稅後)
勁永(上海)國際貿易有限公司	14,520	390	4,810	-4,420	-	-789	-782	-
勁永科技(鹽城)有限公司	580,800	710,318	442	709,876	16,144	-3,518	112,503	-
PQI JAPAN CO.,LTD.	164,836	84,287	191,812	-107,525	331,281	-49,172	-48,814	-2,994.77
睿豪科技股份有限公司	5,000	4,181	11,288	-7,107	15,798	-9,308	-9,290	-18.58
富港電子(鹽城)有限公司	87,120	133,540	49,398	84,142	29,360	-3,692	-5,374	-1.79
昆山富士優貿易有限公司	4,661	65,908	70,760	-4,852	61,046	-9,607	-9,571	-9.57
晶實澳門一人有限公司	1,795	139,065	16,267	122,799	9,720,255	134,289	120,438	251.44
上海富港電子貿易有限公司	9,322	143,883	128,833	15,051	249,667	7,229	4,204	2.10
富強電子(鹽城)有限公司	290,400	439,574	192,009	247,565	135,321	-43,777	-46,631	-4.66
中旋實業有限公司	22,482	1,313,136	850,461	462,675	9,038,830	343,107	309,532	55.19
APIX LIMITED	2,386,193	2,466,818	-	2,466,818	-	-	82,571	8,256.22
PQI MOBILITY INC.	706,740	709,876	-	709,876	-	-	3,526	0.35
中旋有限公司	364	44,862	3,874	40,988	243,789	18,085	19,010	190.10
WORLDWIDE FAMOUS CORP.	14,928	1,428	-	1,429	-	-	-13,499	-9.01

(2)關係企業合併財務報表

依(88)台財證(六)第04448號函說明四及附件五所述，不另行編製關係企業合併財務報表及出具該函附件一之聲明書，而出具該函附件五之聲明書，請參閱本冊第269頁，另母子公司合併財務報表，請閱本冊第145頁至第240頁。

(3)關係企業關係報告書：不適用

7.關係企業背書保證、資金貸與他人及從事衍生性商品交易資訊

(1)背書保證情形

102年3月31日 單位：新台幣仟元

背書保證公司名稱	被背書保證對象	期末背書保證餘額	背書保證最高限額
鈺航科技股份有限公司	蘇州鈺航電子有限公司	59,650	137,350
鈺航科技股份有限公司	MEDIA UNIVERSE INC.	44,738	137,350
勁永國際股份有限公司	中旋實業有限公司	596,500	2,195,311
晶實科技股份有限公司	晶競科技股份有限公司	200,000	11,495,276
晶實科技股份有限公司	晶實香港有限公司	298,250	11,495,276
富港電子(昆山)有限公司	上海富港電子貿易有限公司	57,672	11,495,276

(2)資金貸與他人

102年3月31日 單位：新台幣仟元

貸出資金之公司	資金貸與對象	期末資金貸與餘額	短期融通資金之必要原因	資金貸與最高限額
CU INTERNATIONAL LTD.	富揚電子(昆山)有限公司	100,000	營業週轉	9,196,220
CU INTERNATIONAL LTD.	富士錦電子(昆山)有限公司	200,000	營業週轉	9,196,220
CU INTERNATIONAL LTD.	香港華仕德電路技術有限公司	29,825	營業週轉	9,196,220
富港電子(東莞)有限公司	東莞富強電子有限公司	105,732	營業週轉	9,196,220
富港電子(昆山)有限公司	上海智吉通信科技有限公司	171,094	營業週轉	9,196,220
富港電子(昆山)有限公司	富士林電子(昆山)有限公司	1,442	營業週轉	9,196,220
富港電子(昆山)有限公司	富士銘電子(昆山)有限公司	197,046	營業週轉	9,196,220

貸出資金之公司	資金貸與對象	期末資金貸與餘額	短期融通資金之必要原因	資金貸與最高限額
富港電子(昆山)有限公司	富士鵬電子(昆山)有限公司	1,442	營業週轉	9,196,220
富港電子(昆山)有限公司	富士崑電子(昆山)有限公司	2,067	營業週轉	9,196,220
富港電子(昆山)有限公司	富揚電子(昆山)有限公司	0	購建廠房	9,196,220
富港電子(昆山)有限公司	昆山富港電子貿易有限公司	144,180	營業週轉	9,196,220
富港電子(昆山)有限公司	昆山富士優貿易有限公司	24,030	營業週轉	9,196,220
鉅航科技股份有限公司	MEDIA UNIVERSE INC.	288	營業週轉	194,071
鉅航科技股份有限公司	BYFORD INTERNATIONAL	0	營業週轉	194,071
MEDIA UNIVERSE INC.	蘇州鈺航電子有限公司	196,483	營業週轉	228,917
上海智吉通信科技有限公司	精石電子科技(上海)有限公司	2,884	營業週轉	9,196,220
VALIANT PLUS CO., LTD.	ASHOP CO., LTD.	197,715	營業週轉	9,196,220
晶實科技股份有限公司	晶競科技股份有限公司	100,000	營業週轉	9,196,220
晶實科技股份有限公司	ASHOP CO., LTD.	150,000	營業週轉	9,196,220
藝鑫華仕德科技股份有限公司	香港華仕德電路技術有限公司	29,825	營業週轉	9,196,220
藝鑫華仕德科技股份有限公司	富展電子(上海)有限公司	150,000	營業週轉	9,196,220
藝鑫華仕德科技股份有限公司	正崑精密工業股份有限公司	222,000	營業週轉	9,196,220
BYFORD INTERNATIONAL	鈿航電子科技(深圳)有限公司	154,466	營業週轉	228,917
晶競科技股份有限公司	晶實科技股份有限公司	100,000	營業週轉	9,196,220
晶實澳門一人有限公司	晶實香港有限公司	150,000	營業週轉	9,196,220

貸出資金之公司	資金貸與對象	期末資金貸與餘額	短期融通資金之必要原因	資金貸與最高限額
富士臨工業(天津)有限公司	富港電子(天津)有限公司	260,005	營業週轉	9,196,220
富士灣電能(天津)有限公司	富港電子(天津)有限公司	185,031	營業週轉	9,196,220

(3)從事衍生性商品交易：

本公司之關係企業均未從事衍生性商品交易。

正崴精密工業股份有限公司
關係企業合併財務報表聲明書

本公司民國 101 年度（自民國 101 年 1 月 1 日至 101 年 12 月 31 日止）依「關係企業合併營業報告書關係企業合併財務報表及關係報告書編製準則」應納入編製關係企業合併財務報表之公司與依財務會計準則公報第七號應納入編製母子公司合併財務報表之公司均相同，且關係企業合併財務報表所應揭露相關資訊於前揭母子公司合併財務報表中均已揭露，爰不再另行編製關係企業合併財務報表。

特此聲明

公司名稱：正崴精密工業股份有限公司



負責人：郭台強



中華民國 102 年 3 月 31 日

二、最近年度及截至年報刊印日止，私募有價證券辦理情形：無。

三、最近年度及截至年報刊印日止，子公司持有或處分本公司股票情形：無。

四、其他必要補充說明事項：無。

五、最近年度及截至年報刊印日止，對股東權益或證券價格有重大影響之事項：無。

正崴精密  股份有限公司

董事長：郭台強 